

Ortsgemeinde Hasselbach

in der Verbandsgemeinde Altenkirchen-Flammersfeld

Landkreis Altenkirchen

Haushaltssatzung mit Haushaltsplan für die Haushaltsjahre 2020 und 2021

Inhaltsverzeichnis

- Haushaltssatzung nach § 95 GemO

- Vorbericht zum Haushaltsplan nach § 6 GemHVO
 - Vorbemerkungen
 - Bewirtschaftungsregeln nach § 4 Abs. 8 Satz 2 GemHVO (Haushaltsvermerke)
 - Statistische Angaben
 - Übersicht über die Rechnungsergebnisse der Vorjahre
 - Entwicklung wesentlicher Steuereinnahmen
 - Entwicklung der Finanzkraft, allgemeinen Zuweisungen und Umlagen
 - Entwicklung der Investitionen und Investitionsförderungsmaßnahmen
 - Entwicklung der liquiden Mittel (Forderungen / Verbindlichkeiten gegenüber der „Einheitskasse“)

- Haushaltsplan nach § 96 GemO
 - Ergebnishaushalt nach § 2 Abs. 1 GemHVO
 - Finanzhaushalt nach § 2 Abs. 1 GemHVO
 - Teilhaushalte nach § 4 Abs. 9 und 11 GemHVO

- Anlagen zum Haushaltsplan nach § 1 GemHVO
 - Bilanz in Kontoform zum 31.12.2018 (letzter festgestellter Jahresabschluss)
 - Zusammenstellung der Investitionen oberhalb der Wertgrenze nach § 4 Abs. 12 GemHVO
 - Ergebnishaushalt nach Leistung und Konto (wesentliche Leistungen)

**Haushaltssatzung
der Ortsgemeinde Hasselbach für die Haushaltsjahre 2020 und 2021
vom**

Der Ortsgemeinderat hat auf Grund von § 95 Gemeindeordnung in der derzeit geltenden Fassung folgende Haushaltssatzung beschlossen, die nach Bestätigung durch die Kreisverwaltung Altenkirchen als Aufsichtsbehörde vom hiermit bekannt gemacht wird:

**§ 1
Ergebnis- und Finanzhaushalt**

Festgesetzt werden

	Haushaltsjahr 2020	Haushaltsjahr 2021
1. im Ergebnishaushalt		
der Gesamtbetrag der Erträge auf	303.400 €	379.440 €
der Gesamtbetrag der Aufwendungen auf	380.010 €	367.210 €
der Jahresüberschuss (+) / Jahresfehlbetrag (-) auf	-76.610 €	12.230 €
2. im Finanzhaushalt		
der Saldo der ordentlichen Ein- und Auszahlungen auf	-62.660 €	26.180 €
die Einzahlungen aus Investitionstätigkeit auf	1.500 €	12.900 €
die Auszahlungen aus Investitionstätigkeit auf	31.080 €	31.000 €
der Saldo der Ein- und Auszahlungen aus Investitionstätigkeit auf	-29.580 €	-18.100 €
der Saldo der Ein- und Auszahlungen aus Finanzierungstätigkeit auf	92.240 €	-8.080 €
Veränderung der liquiden Mittel	-92.240 €	8.080 €

§ 2

Gesamtbetrag der vorgesehenen Kredite

	Haushaltsjahr 2020	Haushaltsjahr 2021
Der Gesamtbetrag der vorgesehenen Kredite, deren Aufnahme zur Finanzierung von Investitionen und Investitionsförderungsmaßnahmen erforderlich ist, wird festgesetzt für		
zinslose Kredite auf	0 €	0 €
verzinsten Kredite auf	0 €	0 €
zusammen auf	0 €	0 €

§ 3

Verpflichtungsermächtigungen

	Haushaltsjahr 2020	Haushaltsjahr 2021
Der Gesamtbetrag der Ermächtigungen zum Eingehen von Verpflichtungen, die in künftigen Haushaltsjahren zu Auszahlungen für Investitionen und Investitionsförderungsmaßnahmen (Verpflichtungsermächtigungen) führen können, wird festgesetzt auf	0 €	0 €
Die Summe der Verpflichtungsermächtigungen, für die in den künftigen Haushaltsjahren voraussichtlich Investitionskredite aufgenommen werden müssen, beläuft sich auf	0 €	0 €

§ 4
Steuerhebesätze

	Haushaltsjahr 2020	Haushaltsjahr 2021
Die Steuersätze für die Gemeindesteuern werden wie folgt festgesetzt:		
1. Grundsteuer		
a) für land- und forstwirtschaftliche Betriebe (Grundsteuer A) auf	300 v. H.	300 v. H.
b) für Grundstücke (Grundsteuer B) auf	365 v. H.	365 v. H.
2. Gewerbesteuer auf	380 v. H.	380 v. H.
Die Hundesteuer beträgt für Hunde, die innerhalb des Gemeindegebietes gehalten werden		
für den ersten Hund	30 €	30 €
für den zweiten Hund	48 €	48 €
für jeden weiteren Hund	72 €	72 €
für jeden gefährlichen Hund	600 €	600 €

§ 5
Eigenkapital

Der festgestellte Stand des Eigenkapitals zum 31.12.2018 beträgt	564.734 € .
Der voraussichtliche Stand des Eigenkapitals zum 31.12.2019 beträgt	548.174 € .
Der voraussichtliche Stand des Eigenkapitals zum 31.12.2020 beträgt	471.564 € .
Der voraussichtliche Stand des Eigenkapitals zum 31.12.2021 beträgt	483.794 € .

§ 6

Über- und außerplanmäßige Aufwendungen und Auszahlungen

	Haushaltsjahr 2020	Haushaltsjahr 2021
Erhebliche über- und außerplanmäßige Aufwendungen oder Auszahlungen gemäß § 100 Abs. 1 Satz 2 GemO liegen vor, wenn im Einzelfall überschritten sind.	2.000 €	2.000 €

§ 7

Wertgrenze für Investitionen

	Haushaltsjahr 2020	Haushaltsjahr 2021
Investitionen oberhalb der Wertgrenze von sind in der Investitionsübersicht einzeln darzustellen.	0 €	0 €

Hasselbach, den
Ortsgemeinde Hasselbach

.....
Hans-Jürgen Staats
Ortsbürgermeister

Hinweis:

Der Haushaltsplan liegt in der Zeit von bis
während der allgemeinen Öffnungszeiten des Rathauses - Montag bis Mittwoch von 8 bis 16 Uhr, Donnerstag von 8 bis 18 Uhr und Freitag von 8 bis 12 Uhr - bei der Verbandsgemeindeverwaltung Altenkirchen, Rathausstraße 13, 57610 Altenkirchen, Zimmer U 17, öffentlich aus.

Hasselbach, den

Ortsgemeinde Hasselbach

.....

Hans-Jürgen Staats

Ortsbürgermeister

Bescheinigung über die Bekanntmachung der Haushaltssatzung und Offenlegung des Haushaltsplanes für die Haushaltsjahre 2020 und 2021:

1. Die Haushaltssatzung wurde in der öffentlichen Sitzung des Ortsgemeinderats vom mit folgender Mehrheit beschlossen:

Gesetzliche Zahl der Mitglieder des Ortsgemeinderats:

Anwesende Mitglieder des Ortsgemeinderats:

Für die Haushaltssatzung haben gestimmt: Mitglieder

Gegenstimmen

Stimmenthaltungen

2. Die Haushaltssatzung wurde am der Kreisverwaltung in Altenkirchen gemäß § 24 Abs. 2 Satz 2 i.V.m. § 97 Abs. 1 GemO vorgelegt.

3. Die Kreisverwaltung Altenkirchen hat die Haushaltssatzung am unter dem Az.:
staatsaufsichtlich genehmigt.

4. Die Haushaltssatzung wurde am im Mitteilungsblatt der Verbandsgemeinde Altenkirchen bekannt gemacht.

5. Der Haushaltsplan wurde an sieben Werktagen bei der Verbandsgemeindeverwaltung Altenkirchen, Zimmer U 17, von
bis ausgelegt.

Verbandsgemeindeverwaltung Altenkirchen

Im Auftrag

.....

Annette Stinner

Verbandsgemeindeverwaltungsleiterin

Ortsgemeinde Hasselbach

in der Verbandsgemeinde Altenkirchen-Flammersfeld

Landkreis Altenkirchen

Vorbericht zum Haushaltsplan nach § 6 GemHVO

A. Vorbemerkungen zum Haushaltsplan 2020/2021

Der Haushaltsplan besteht aus dem Ergebnis- und Finanzhaushalt, den Teilhaushalten und einem Stellenplan (optional).

Im Zentrum der Haushaltsplanung steht die Aufstellung des **Ergebnishaushaltes**. Dieser zeigt eine Gegenüberstellung von jährlichen, periodengerecht zugeordneten Erträgen und Aufwendungen und bildet somit den Ressourcenverbrauch ab.

Des Weiteren enthält dieser Plandaten (wie Abschreibungen und Auflösungen von Sonderposten), die aus der Eröffnungsbilanz zum 01.01.2007 und den Jahresabschlüssen bis 2018 (letzter festgestellter Jahresabschluss) entwickelt wurden.

Der **Finanzhaushalt** enthält die Planansätze der Ein- und Auszahlungen. Im Gegensatz zum Ergebnishaushalt werden hier, auch die Ein- und Auszahlungen für Investitionen, Tilgungen von Krediten sowie neuen Kreditaufnahmen und somit die Veränderung der liquiden Mittel abgebildet.

Nach § 4 GemHVO ist der Haushaltsplan angemessen in **Teilhaushalte** zu gliedern. Diese sind produktorientiert nach dem Produktrahmenplan funktional oder nach der örtlichen Organisation institutionell zu gliedern.

Die sechs Hauptproduktbereiche wurden in 2 bzw. 3 Teilhaushalte gegliedert. Diese Teilhaushalte bilden Bewirtschaftungseinheiten, d. h. innerhalb der Teilhaushalte gelten besondere Deckungsmöglichkeiten. Bei der Bildung wurde von einer Betrachtung der Aufgabenschwerpunkte ausgegangen, da die Teilhaushalte mit ihren wesentlichen Produkten die eigentliche Beratungs- und Entscheidungsebene sein sollen.

Übersicht über die Teilhaushalte und die zugeordneten Produkte		
Teilhaushalt	Hauptproduktbereich	Bezeichnung
1 - Allgemeine Aufgaben der Ortsgemeinde	1	Zentrale Verwaltung
	2	Schule und Kultur
	3	Soziales und Jugend
	4	Gesundheit und Sport
	5	Gestaltung der Umwelt
2 - Allgemeine Finanzwirtschaft	6	Zentrale Finanzdienstleistungen

B. Bewirtschaftungsregeln nach § 4 Abs. 8 Satz 2 GemHVO (Haushaltsvermerke)

Jeder Teilhaushalt bildet eine Bewirtschaftungseinheit. Diese können durch die Verwendung spezieller Bewirtschaftungsregeln inhaltlich angepasst werden. Die jeweiligen Anpassungen werden durch Haushaltsvermerke konkretisiert und können aus folgenden Gründen erstellt werden:

Die **Zweckbindung** bestimmter Ertrags- oder Aufwandsansätze (Einzahlungs- oder Auszahlungsansätze) kann nach § 15 GemHVO beschränkt, erhöht bzw. vermindert werden.

Die **Deckungsfähigkeit** von Aufwands- bzw. Auszahlungsansätzen kann durch Haushaltsvermerke nach § 16 GemHVO wechsel- oder einseitig erweitert werden.

Nach § 17 GemHVO ist die **Übertragung von Haushaltsermächtigungen** ins Folgejahr grundsätzlich möglich. Hiermit sind Zahlungsermächtigungen gemeint, die im Folgejahr die geplanten Haushaltsansätze erhöhen. Auswirkungen auf den Jahresabschluss des laufenden Haushaltsjahres ergeben sich hierdurch jedoch nicht; entsprechende Finanzierungsmittel sind zu sichern.

Haushaltsvermerke:

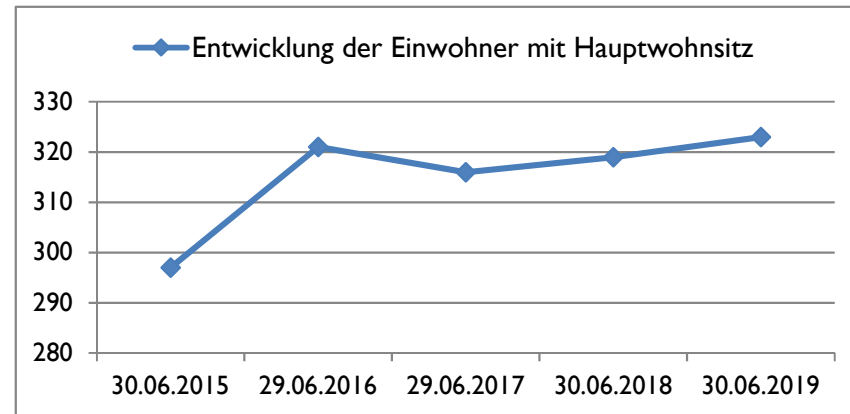
Nach § 16 Abs. 3 GemHVO werden alle Auszahlungen aus Investitionstätigkeit innerhalb eines Teilfinanzhaushalts für gegenseitig deckungsfähig erklärt.

Nach § 16 Abs. 4 GemHVO werden Ansätze für ordentliche Auszahlungen zugunsten von Auszahlungen aus Investitionstätigkeit des selben Teilfinanzhaushalts für einseitig deckungsfähig erklärt.

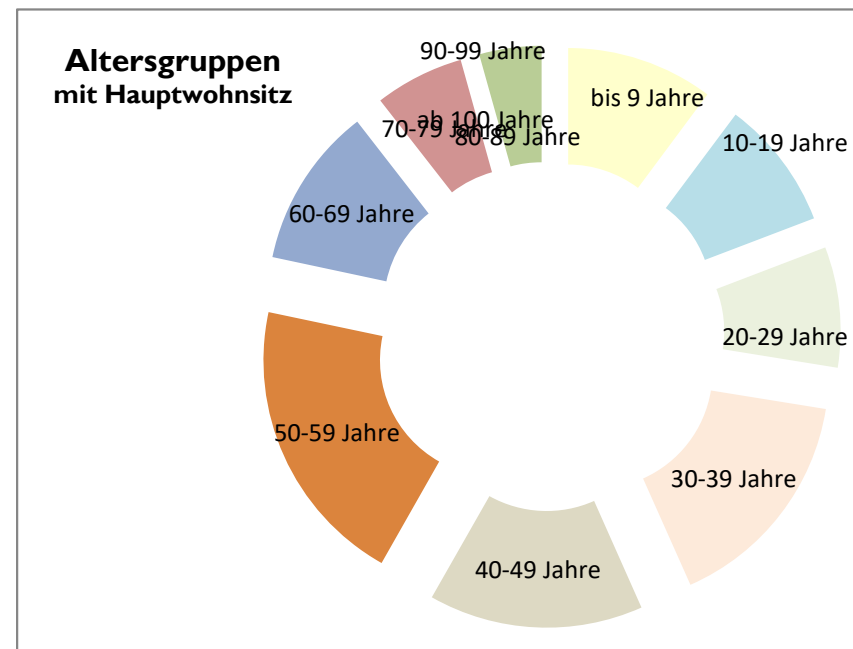
C. Statistische Angaben

Die Entwicklung der Einwohner stellt sich wie folgt dar:

Stichtag	Hauptwohnsitz	Nebenwohnsitz	Insgesamt
30.06.2015	297	4	301
29.06.2016	321	3	324
29.06.2017	316	5	321
30.06.2018	319	5	324
30.06.2019	323	6	329



Altersgruppen (mit Hauptwohnsitz zum 30.06.2019)	gesamt	in Prozent
bis 9 Jahre	33	10%
10-19 Jahre	29	9%
20-29 Jahre	27	8%
30-39 Jahre	51	16%
40-49 Jahre	48	15%
50-59 Jahre	65	20%
60-69 Jahre	36	11%
70-79 Jahre	20	6%
80-89 Jahre	14	4%
90-99 Jahre	0	0%
ab 100 Jahre	0	0%
gesamt	323	100%



D. Übersicht über die Rechnungsergebnisse der Vorjahre

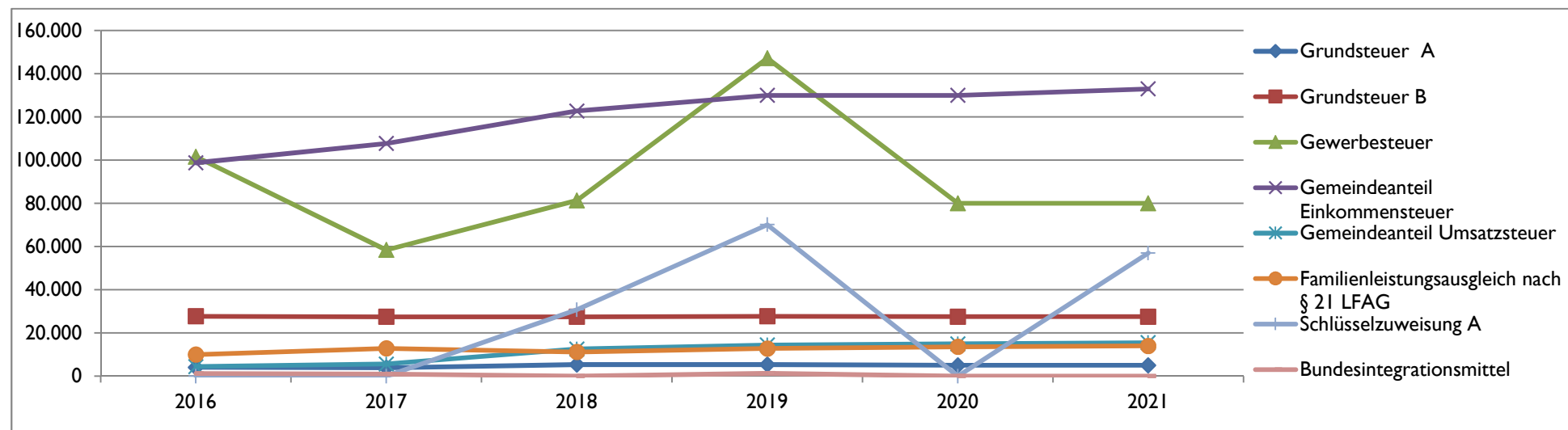
Übersicht über die Entwicklung der Jahresergebnisse (gemäß § 2 Abs. 1 Satz 1 Posten E 23 GemHVO)			
Ifd. Nr.	Jahr	Jahr	Betrag
			in €
1	5. Haushaltsvorjahr (festgestelltes Ergebnis)	2015	91.034
2	4. Haushaltsvorjahr (festgestelltes Ergebnis)	2016	-18.379
3	3. Haushaltsvorjahr (festgestelltes Ergebnis)	2017	-71.804
4	2. Haushaltsvorjahr (festgestelltes Ergebnis)	2018	7.141
5	1. Haushaltsvorjahr (Ansatz einschließlich Nachträge)	2019	-16.560
6	Jahresergebnis (Ansatz des Haushaltsplanes)	2020	-76.610
7	Zwischensumme		-85.179
8	1. Haushaltsfolgejahr (Planung)	2021	12.230
9	2. Haushaltsfolgejahr (Planung)	2022	-16.570
10	3. Haushaltsfolgejahr (Planung)	2023	-15.470
11	Summe		-104.989

Entwicklung des Eigenkapitals	
aufgelaufenes Eigenkapital	nachrichtlich: Eigenkapitalquote
in €	in %
647.777	70,6
629.398	73,7
557.594	71,8
564.734	72,5
548.174	-
471.564	-
483.794	-
467.224	-
451.754	-

Finanzrechnung (gemäß § 2 Abs. 1 Satz 1 Posten F 23 und F 36 GemHVO)					
Ifd. Nr.	Jahr	Jahr	Saldo der ordentlichen und außerordentlichen Ein- und Auszahlungen (Posten F23)	./. planmäßige Tilgung (Posten F36)	= Betrag
			in €		
1	5. Haushaltsvorjahr (festgestelltes Ergebnis)	2015	128.383	0	128.383
2	4. Haushaltsvorjahr (festgestelltes Ergebnis)	2016	-28.646	0	-28.646
3	3. Haushaltsvorjahr (festgestelltes Ergebnis)	2017	-56.947	0	-56.947
4	2. Haushaltsvorjahr (festgestelltes Ergebnis)	2018	20.023	0	20.023
5	1. Haushaltsvorjahr (Ansatz einschließlich Nachträge)	2019	-4.060	0	-4.060
6	Jahresergebnis (Ansatz des Haushaltsplanes)	2020	-62.660	0	-62.660
7	vorzutragender Betrag				-3.907
8	1. Haushaltsfolgejahr (Planung)	2021	26.180	0	26.180
9	2. Haushaltsfolgejahr (Planung)	2022	-3.470	0	-3.470
10	3. Haushaltsfolgejahr (Planung)	2023	-2.720	0	-2.720
11	Summe				16.083

E. Entwicklung wesentlicher Steuereinnahmen

Steuererträge zum Stand 09.01.2020	Soll - Erträge	Soll - Erträge	Soll - Erträge	Soll - Erträge	Planung-Erträge	Planung-Erträge
	2016	2017	2018	2019	2020	2021
	€	€	€	€	€	€
Grundsteuer A	4.095	3.867	5.360	5.360	5.000	5.000
Grundsteuer B	27.711	27.473	27.473	27.732	27.500	27.500
Gewerbesteuer	101.577	58.419	81.357	147.160	80.000	80.000
Gemeindeanteil Einkommensteuer	98.785	107.737	122.756	130.011	130.000	133.000
Gemeindeanteil Umsatzsteuer	4.425	5.585	12.555	14.408	15.000	15.500
Hundesteuer	2.378	2.485	2.669	2.698	2.500	2.500
Familienleistungsausgleich nach § 21 LFAG	9.980	12.857	11.198	12.777	13.600	14.000
Summe	248.952	218.424	263.368	340.146	273.600	277.500
Schlüsselzuweisung A	0	0	30.743	70.103	0	57.000
Bundesintegrationsmittel	1.196	925	0	1.283	0	0
Summe	250.148	219.349	294.111	411.532	273.600	334.500



F. Entwicklung der Finanzkraft, allgemeine Zuweisungen und Umlagen

Haushaltsjahr	2016	2017	2018	2019	2020	Veränderung gegenüber		geschätzt
	2019			2021				
IST-Einnahme aus dem Zeitraum (Gemeindesteuern auf Nivellierungssatzniveau)	1.10.14 - 30.9.15	1.10.15 - 30.9.16	1.10.16 - 30.9.17	1.10.17 - 30.9.18	1.10.18 - 30.9.19			
	Betrag	Betrag	Betrag	Betrag	Betrag	Betrag	Anteil	Betrag
Grundsteuer A	5.058 €	5.178 €	2.805 €	4.611 €	6.018 €	1.407 €	30,51%	5.000 €
Grundsteuer B	27.306 €	27.444 €	27.539 €	27.521 €	27.401 €	-120 €	-0,44%	27.500 €
Gewerbesteuer	89.345 €	116.035 €	61.515 €	22.308 €	134.586 €	112.278 €	503,31%	42.363 €
Gemeindeanteil Einkommensteuer	100.192 €	95.566 €	107.901 €	118.706 €	127.341 €	8.635 €	7,27%	129.652 €
Gemeindeanteil Umsatzsteuer	3.701 €	4.401 €	5.294 €	10.772 €	13.925 €	3.153 €	29,27%	14.979 €
Familienleistungsausgleich nach § 21 LFAG	10.201 €	9.698 €	12.845 €	12.337 €	11.122 €	-1.215 €	-9,85%	13.541 €
Steuerkraftmesszahl	235.803 €	258.322 €	217.899 €	196.255 €	320.393 €	124.138 €	63,25%	233.035 €
Einwohnerzahl zum 30.06. j. Jahres mit Hauptwohnsitz	297	321	316	319	323	4	1,25%	323
Steuerkraft je EW im Land Rheinland-Pfalz	936,08 €	948,24 €	1.002,34 €	1.063,13 €	1.119,85 €	56,72 €	5,34%	1.144,92 €
Steuerkraft je EW der Ortsgemeinde	793,95 €	804,74 €	689,55 €	615,22 €	991,93 €	376,71 €	61,23%	721,47 €
Anteil am Landesdurchschnitt	84,82%	84,87%	68,79%	57,87%	88,58%		53,07%	63,01%
Schwellenwert des Landes Rheinland-Pfalz (2016 / 2017: 75%; seit: 2018: 78,5%)	702,06 €	711,18 €	786,84 €	834,56 €	879,08 €	44,53 €	5,34%	898,76 €
Schlüsselzuweisung je EW	0,00 €	0,00 €	97,29 €	219,34 €	0,00 €	-219,34 €	-100,00%	177,30 €
Schlüsselzuweisung A gesamt	0 €	0 €	30.742 €	69.969 €	0 €	-69.969 €	-100,00%	57.266 €
Finanzkraft bzw. Umlagegrundlage	235.803 €	258.322 €	248.641 €	266.224 €	320.393 €	54.169 €	20,35%	290.301 €
Umlagen	2016	2017	2018	2019	2020	Veränderung gegenüber		geschätzt
						2019		2021
Kreisumlage (2016-2018 gewichtete Umlagesätze)	44,17%	44,23%	44,21%	44,14%	45,50%		3,08%	45,50%
	104.154 €	114.256 €	109.924 €	117.511 €	145.779 €	28.268 €	24,06%	132.087 €
Verbandsgemeindeumlage (Altenkirchen vorauss. 44,5% / Flammerfeld vorauss. 48,0 %)	43,00%	44,50%	44,50%	44,50%	44,50%		0,00%	44,50%
	101.395 €	114.953 €	110.645 €	118.470 €	142.575 €	24.105 €	20,35%	129.184 €
Kreis- und Verbandsgemeindeumlage	205.549 €	229.209 €	220.569 €	235.981 €	288.354 €	52.373 €	22,19%	261.271 €
	Soll	Soll	Soll	Soll	Planung	Veränderung gegenüber		geschätzt
	2016	2017	2018	2019	2020	2019		2021
Gewerbesteuerumlage	18.631 €	10.831 €	12.927 €	26.006 €	7.500 €	-18.506 €		7.500 €
Finanzierungsanteil Fonds "Deutsche Einheit"	894 €	0 €	887 €	entfällt	entfällt			entfällt
Finanzausgleichumlage						0 €		
Umlagen an das Land	19.525 €	10.831 €	13.814 €	26.006 €	7.500 €	-18.506 €	-71,16%	7.500 €

Die Steuerkraftzahlen für das Haushaltsjahr 2019 wurden entsprechend dem Landesfinanzausgleichsgesetz (LFAG) aufgrund der Steuer-Ist-Einnahmen in der Zeit vom 1.10.2018 bis 30.09.2019 errechnet. Der Berechnung liegen die vom Ministerium des Innern, für Sport und Infrastruktur (ISIM) mitgeteilten Nivellierungssätze für die Grundsteuer A von 300 v. H. und für die Grundsteuer B von 365 v. H. zugrunde.

Der Nivellierungssatz der Gewerbesteuer beträgt 365 v. H. (abzüglich Gesamtvervielfältiger der Gewerbesteuerumlage von 35 v. H. = 330 v. H.)

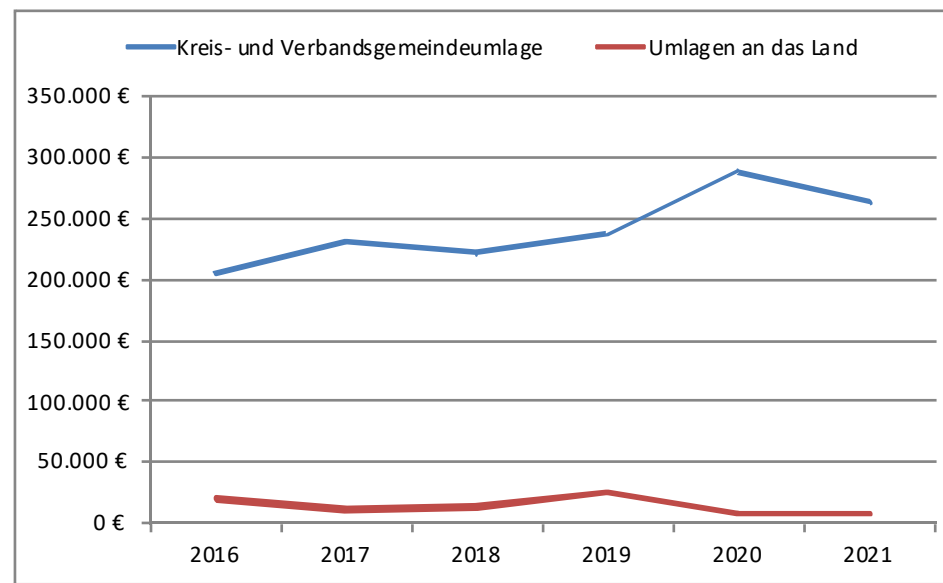
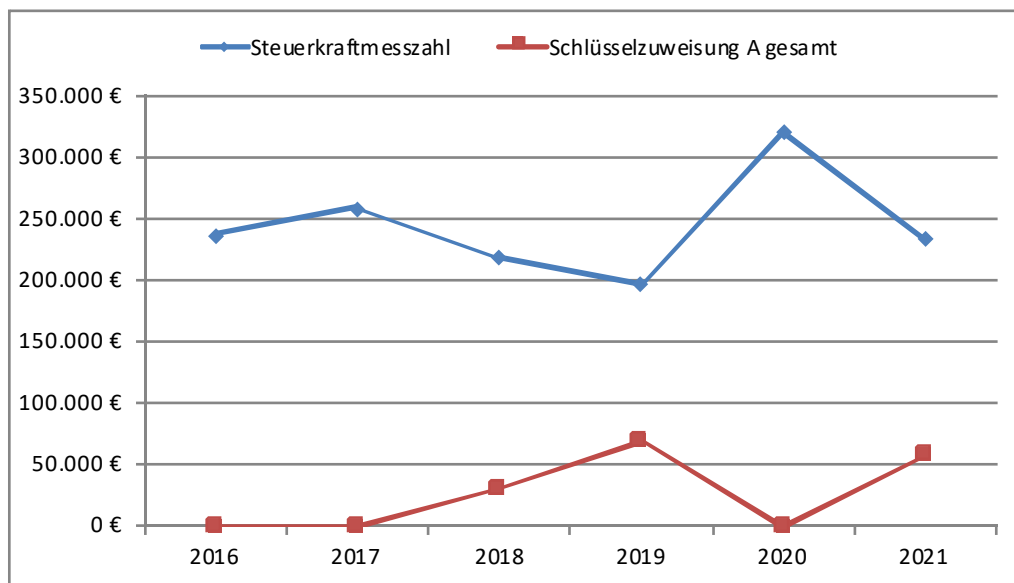
Für die Ermittlung der Schlüsselzuweisung A für die Ortsgemeinden wurde für das Haushaltsjahr 2019 ein "Schwellenwert" von 78,5 % der landesdurchschnittlichen Steuerkraft berücksichtigt. Die landesdurchschnittliche Steuerkraft wurde vom Statistischen Landesamt mit 1.119,85 € pro Einwohner mitgeteilt. Jede Kommune, deren Steuerkraft unter 78,5 % (879,08 €/Einwohner) der landesdurchschnittlichen Steuerkraft liegt, erhält als Ausgleich eine Schlüsselzuweisung A.

Die Steuerkraft der Ortsgemeinde beträgt 991,93 € / Einwohner und ist im Vergleich zum Vorjahr gestiegen. Dies entspricht 88,58 % der landesdurchschnittlichen Steuerkraft. Die ermittelte Steuerkraft der Ortsgemeinde liegt über 78,5 % der landesdurchschnittlichen Steuerkraft. Die Ortsgemeinde erhält daher keine Schlüsselzuweisung A.

Die Verbandsgemeindeumlage beträgt im ehemaligen Gebiet der Verbandsgemeinde Altenkirchen 44,5 % und im ehemaligen Gebiet der Verbandsgemeinde Flammersfeld 48,0 %.

Die Umlage des Kreise beträgt für alle relevanten Einnahmen einheitlich 45,5 %.

Die Steuerkraftzahlen für die Umlageberechnungen 2021 wurden aus den geschätzten und veranschlagten Haushaltsansätzen der Haushaltsjahre 2019 und 2020 errechnet und gerundet. Die tatsächliche weitere Entwicklung der Steuereinnahmen bleibt jedoch abzuwarten.



H. Entwicklung der Investitionen und Investitionsfördermaßnahmen

Die voraussichtliche Ausführung der Haushaltsplanung der wesentlichen Investitionen im Haushaltsjahr 2020 und 2021 ist nachstehend dargestellt.

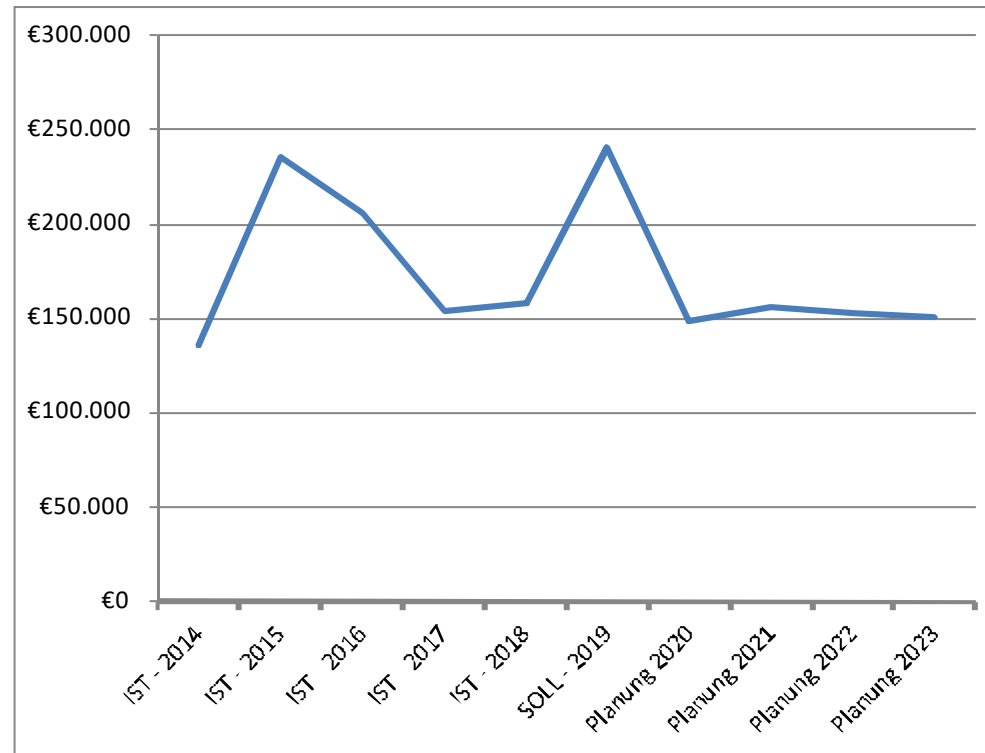
Bei der Veranschlagung der Haushaltsmittel für Investitionen wurde die voraussichtliche Entwicklung berücksichtigt. Investitionseinzahlungen und -auszahlungen des Haushaltsvorjahres wurden bis zum 09.01.2020 berücksichtigt.

Die wesentlichen Investitionen sind:

Maßnahme	Teilhaushalt I:	2019		2020		2021		spätere Jahre bis: 2023	
		Soll	Soll	Einzahlungen	Auszahlungen	Einzahlungen	Auszahlungen	Einzahlungen	Auszahlungen
	Allgemeine Aufgaben der Ortsgemeinde	€	€	€	€	€	€	€	€
2	Erweiterung Straßenbeleuchtung (Kölner Straß	-	-	-	22.000	-	-	-	-
3	DSL Breitbandversorgung (Rückzahlung an VG)	-	-	-	8.080	-	-	-	-
4	Neubau einer Grillhütte	-	-	-	-	11.400	30.000	-	-
8	Ausstattung Bürgerhaus	-	1.000	-	1.000	-	1.000	-	2.000
10	Maßnahmen am Friedhof	-	1.000	-	-	-	-	-	-
	zuzüglich Einzahlungen aus Grabnutzungsentgelten			1.500	-	1.500	-	3.000	-
Summe der maßnahmenbedingten Ein- und Auszahlungen				1.500	31.080	12.900	31.000	3.000	2.000
<u>Finanzmittelüberschuss (+) / Finanzmittelfehlbetrag (-) für die Investitionen:</u>					<u>- 29.580</u>		<u>- 18.100</u>		<u>1.000</u>

L. Entwicklung der liquiden Mittel (Forderungen / Verbindlichkeiten gegenüber der "Einheitskasse" der Verbandsgemeinde)

Haushaltsjahr	Veränderung (zum Stand 09.01.2020)	Bestand zum 31.12.
IST - 2014		135.590 €
IST - 2015	99.972 €	235.562 €
IST - 2016	-29.153 €	206.408 €
IST - 2017	-52.697 €	153.712 €
IST - 2018	4.549 €	158.261 €
SOLL - 2019	82.172 €	240.433 €
Planung 2020	-92.240 €	148.193 €
Planung 2021	8.080 €	156.273 €
Planung 2022	-2.970 €	153.303 €
Planung 2023	-2.220 €	151.083 €



Die liquiden Mittel der Ortsgemeinde betragen zum 1.1.2020:

240.433 € .

Der Finanzhaushalt weist bei den ordentlichen und außerordentlichen Ein- und Auszahlungen im Jahr 2020 einen Fehlbetrag von 62.660 € aus. Der Saldo der Ein- und Auszahlungen aus Investitionstätigkeiten beträgt -29.580 €. Der Finanzmittelfehlbetrag beläuft sich auf 92.240 € und reduziert die liquiden Mittel der Ortsgemeinde.

Ortsgemeinde Hasselbach

in der Verbandsgemeinde Altenkirchen-Flammersfeld

Landkreis Altenkirchen

Ergebnishaushalt nach § 2 Abs. 1 GemHVO

Ergebnishaushalt Hasselbach

Hauptplan 2020/2021

46 Hasselbach

Muster 7
(zu § 2 Abs. 1 GemHVO)

Ifd. Nr.	Ergebnishaushalt	Ergebnisse des Haushaltsvorjahres	Ansätze des Haushaltsvorjahres einschl. Nachträge	Ansätze des Haushaltsjahres	Planungsdaten des Haushaltsfolgejahres	Planungsdaten des zweiten Haushaltsfolgejahres	Planungsdaten des dritten Haushaltsfolgejahres
		2018	2019	2020	2021	2022	2023
E1	Steuern und ähnliche Abgaben	263.398	248.300	273.600	277.500	278.700	282.000
	401100 Grundsteuer A	5.360	3.850	5.000	5.000	5.000	5.000
	401200 Grundsteuer B	27.473	27.450	27.500	27.500	27.500	27.500
	401300 Gewerbesteuer	81.357	80.000	80.000	80.000	80.000	80.000
	402100 Gemeindeanteil an der Einkommensteuer	122.756	115.900	130.000	133.000	136.000	139.000
	402200 Gemeindeanteil an der Umsatzsteuer	12.555	6.500	15.000	15.500	13.500	13.500
	403300 Hundesteuer	2.699	2.400	2.500	2.500	2.500	2.500
	405210 Familienleistungsausgleich	11.198	12.200	13.600	14.000	14.200	14.500
E2	Zuwendungen, allgemeine Umlagen und sonstige	33.849	22.400	2.550	59.550	29.450	30.450
	411110 Schlüsselzuweisung A	30.743	19.900		57.000	27.000	28.000
	415100 Erträge aus der Auflösung von Sonderposten aus Zuwendungen	2.412	2.500	2.550	2.550	2.450	2.450
	416100 Allgemeine Umlagen vom Land	694					
E4	Öffentlich-rechtliche Leistungsentgelte	13.212	13.150	14.200	29.200	14.050	13.800
	431200 Gebühren für die Erteilung von Bescheiden (u.a. Genehmigungen, Ablehnungen, Untersagungen, Vorkaufsrecht)	20	100	100	100	100	100
	431900 Sonstige (u. a. Verwaltungsgebühren, Beglaubigungsgebühren)	17	50	50	50	50	50
	432100 Entgelte für die Benutzung von öffentlichen Einrichtungen und für wirtschaftliche Dienstleistungen	2.466	2.000	2.000	2.000	2.000	2.000
	432240 Entgelte - für das Bestattungswesen	414	1.000	1.000	1.000	1.000	1.000
	432300 Entgelte für die Unterhaltung von Straßen, Wirtschaftswegen u.a. öffentlichen Einrichtungen	1.811	2.500	6.500	21.500	6.500	6.500
	437000 Erträge aus der Auflösung von Sonderposten für Beiträge und ähnlichen Entgelten	7.463	6.600	3.550	3.550	3.400	3.150
	439000 Erträge aus der Auflösung von Sonderposten für Grabnutzungsentgelte	1.020	900	1.000	1.000	1.000	1.000
E5	Privatrechtliche Leistungsentgelte	2.191	100	1.200	1.340	1.340	1.340
	441100 Erträge aus Verkäufen	2.079		1.000	1.000	1.000	1.000
	441200 Mieten und Pachten	112	100	200	340	340	340
E6	Kostenerstattungen und Kostenumlagen	2.435	1.150	1.150	1.150	700	1.150
	442430 Kostenerstattungen und Kostenumlagen - von Gemeinden und Gemeindeverbänden	660	650	650	650	650	650
	442510 Kostenerstattungen und Kostenumlagen - von privaten Unternehmen	30					
	442590 Kostenerstattungen und Kostenumlagen - vom sonstigen privaten Bereich	1.745	500				
	442900 Kostenerstattungen und Kostenumlagen - von übrigen Bereichen			500	500	50	500
E7	Sonstige laufende Erträge	8.618	10.000	10.000	10.000	10.000	10.000

Ergebnishaushalt Hasselbach

Hauptplan 2020/2021

46 Hasselbach

Muster 7
(zu § 2 Abs. 1 GemHVO)

Ifd. Nr.	Ergebnishaushalt	Ergebnisse des Haushaltsvorjahres	Ansätze des Haushaltsvorjahres einschl. Nachträge	Ansätze des Haushaltsjahres	Planungsdaten des Haushaltsfolgejahres	Planungsdaten des zweiten Haushaltsfolgejahres	Planungsdaten des dritten Haushaltsfolgejahres
		2018	2019	2020	2021	2022	2023
	462500 Konzessionsabgaben	8.476	9.000	9.000	9.000	9.000	9.000
	462900 Sonstige laufende Erträge (z. B. Spenden)	26					
	466140 Erträge aus der Auflösung von Rückstellungen	116	1.000	1.000	1.000	1.000	1.000
E8	Summe der laufenden Erträge aus Verwaltungstätigkeit	323.702	295.100	302.700	378.740	334.240	338.740
E9	Personal- und Versorgungsaufwendungen	14.948	13.250	12.500	12.500	12.500	12.500
	501100 Bürgermeister, Beigeordnete, Ortsvorsteher	7.771	8.000	8.000	8.000	8.000	8.000
	501400 Rats- und Ausschussmitglieder	270	500	500	500	500	500
	502900 Sonstige Vergütungen, Leistungszulagen	1.083		1.000	1.000	1.000	1.000
	507910 Ehrensoldrückstellungen	4.095	3.000	3.000	3.000	3.000	3.000
	511300 Versorgungsaufwendungen - ehrenamtliche Tätige/Ehrensold	1.728	1.750				
E10	Aufwendungen für Sach- und Dienstleistungen	37.279	38.700	45.900	60.100	45.000	45.000
	522001 Aufwendungen für Wärmeenergie	1.951		2.000	2.000	2.000	2.000
	522002 Aufwendungen für Stromkosten (Normalstrom)	494		500	500	500	500
	522003 Aufwendungen für Wasserversorgung u. Abwasserbeseitigung	2.035		2.500	2.500	2.500	2.500
	522004 Aufwendungen für Abfallbeseitigung	201		250	250	250	250
	523100 Unterhaltung der Grundstücke und Außenanlagen		2.300				
	523110 Aufwendungen zur Unterhaltung von Grundstücken und Außenanlagen	3.340		2.350	1.450	1.450	1.450
	523130 Aufwendungen für die Unterhaltung von Gebäuden einschließl. der Bestandteile, die dem Gebäude zuzurechnen sind (allgemeine Unterhaltung)	255	1.200	1.200	1.200	1.200	1.200
	523132 Aufwendungen für die Unterhaltung von Gebäuden einschließl. der Bestandteile, die dem Gebäude zuzurechnen sind (Wartung)	256		250	250	250	250
	523210 Bewirtschaftung der Grundstücke und Gebäude - Energie (Strom, Öl, Gas)	724	3.400	1.400	1.400	1.400	1.400
	523220 Bewirtschaftung der Grundstücke und Gebäude - Wasser, Abwasser, Abfall (wkB, Gebühren)		2.500				
	523230 Bewirtschaftung der Grundstücke und Gebäude - Sonstige Bewirtschaftungskosten	104	100	100	100	100	100
	523380 Straßen, Wege, Plätze und Verkehrslenkungsanlagen	2.982	6.000	10.000	25.000	10.000	10.000
	523600 Unterhaltung der Maschinen, Geräte, Betriebs- und Geschäftsausstattung sowie Kleinteile bis 1.000 € (netto)	643	1.300	1.300	1.300	1.300	1.300
	524900 Sonstige Aufwendungen für Sach- und Dienstleistungen				100		
	525430 Kostenerstattungen - an Gemeinden und Gemeindeverbände	19.236	16.550	18.550	18.550	18.550	18.550
	525431 Kostenerstattungen - an Gemeinden und Gemeindeverbände - Straßenoberflächenentwässerung	4.193	4.350	4.500	4.500	4.500	4.500
	525510 Kostenerstattungen - an private Unternehmen	866	1.000	1.000	1.000	1.000	1.000
E11	Abschreibungen	22.006	20.500	19.050	19.050	17.950	17.350

Ergebnishaushalt Hasselbach

Hauptplan 2020/2021

46 Hasselbach

Muster 7
(zu § 2 Abs. 1 GemHVO)

Ifd. Nr.	Ergebnishaushalt	Ergebnisse des Haushaltsvorjahres	Ansätze des Haushaltsvorjahres einschl. Nachträge	Ansätze des Haushaltsjahres	Planungsdaten des Haushaltsfolgejahres	Planungsdaten des zweiten Haushaltsfolgejahres	Planungsdaten des dritten Haushaltsfolgejahres
		2018	2019	2020	2021	2022	2023
	532000 Abschreibungen auf immaterielle Vermögensgegenstände	1.409	1.400	1.450	1.450	1.450	1.450
	534000 Abschreibungen auf bebaute Grundstücke und grundstücksgleiche Rechte	7.805	7.800	7.900	7.900	7.800	7.800
	535000 Abschreibung auf das Infrastrukturvermögen	10.858	10.000	6.950	6.950	6.200	5.950
	538500 Abschreibungen auf Betriebs- und Geschäftsausstattung	1.934	1.300	2.750	2.750	2.500	2.150
E12	Zuwendungen, Umlagen und sonstige Transferaufwendungen	234.379	233.850	296.800	269.800	270.300	274.300
	541590 Zuweisungen und Zuschüsse für laufende Zwecke - an den sonstigen privaten Bereich	230	300				
	541900 Zuweisungen und Zuschüsse für laufende Zwecke - an Sonstige	30		300	300	300	300
	543100 Gewerbesteuerumlage	12.927	14.500	7.500	7.500	7.500	7.500
	544110 Finanzierungsbeteiligung Fonds Deutsche Einheit	887	150				
	544210 Allgemeine Umlagen an Gemeinden und Gemeindeverbände - Landkreis Altenkirchen	109.659	109.100	146.000	132.500	132.500	134.500
	544230 Allgemeine Umlagen an Gemeinden und Gemeindeverbände - Verbandsgemeinde Altenkirchen	110.646	109.800	143.000	129.500	130.000	132.000
E14	Sonstige laufende Aufwendungen	4.326	5.260	5.260	5.260	5.260	5.260
	563100 Büromaterial, Geschäftsaufwendungen	224	300	300	300	300	300
	563400 Telefon, Datenübertragungskosten	161	250	250	250	250	250
	563900 Sonstiges	20	250	250	250	250	250
	564100 Versicherungsbeiträge	1.287	1.550	1.550	1.550	1.550	1.550
	564200 Beiträge zu Wirtschaftsverbänden, Berufsvertretungen, Berufsgenossenschaften und Vereinen	292	400	400	400	400	400
	568100 Grundsteuer	41	60	60	60	60	60
	569200 Verfügungsmittel	118	150	150	150	150	150
	569320 Ehrengeschenke/Ehrengaben	159	300	300	300	300	300
	569900 Sonstige Aufwendungen für Partnerschaft und Veranstaltungen	2.024	2.000	2.000	2.000	2.000	2.000
E15	Summe der laufenden Aufwendungen aus Verwaltungstätigkeit	312.937	311.560	379.510	366.710	351.010	354.410
E16	Laufendes Ergebnis aus Verwaltungstätigkeit	10.765	- 16.460	- 76.810	12.030	- 16.770	- 15.670
E17	Zinserträge und sonstige Finanzerträge	1.851	100	700	700	700	700
	471430 Zinserträge für Kredite - von Gemeinden und Gemeindeverbänden	276		200	200	200	200
	472000 Zinsen aus Stundungen und Verrentungen	- 85					
	479200 Vollverzinsung aus Gewerbesteuer (§ 233a AO)	1.660	100	500	500	500	500
E18	Zinsaufwendungen und sonstige Finanzaufwendungen	5.476	100	500	500	500	500
	579100 aus der Vollverzinsung der Gewerbesteuer (§ 233a AO)	5.476	100	500	500	500	500

Ergebnishaushalt Hasselbach

Hauptplan 2020/2021

46 Hasselbach

Muster 7
(zu § 2 Abs. 1 GemHVO)

Ifd. Nr.	Ergebnishaushalt	Ergebnisse des Haushalts- vorvorjahres	Ansätze des Haushalts- vorjahres einschl. Nachträge	Ansätze des Haushalts- jahres	Planungsdaten des Haushalts- folgejahres	Planungsdaten des zweiten Haushalts- folgejahres	Planungsdaten des dritten Haushalts- folgejahres
		2018	2019	2020	2021	2022	2023
E19	Saldo der Zins- und sonstigen Finanzerträge und -aufwendungen	- 3.625		200	200	200	200
E20	Ordentliches Ergebnis	7.141	- 16.460	- 76.610	12.230	- 16.570	- 15.470
E21	Außerordentliches Ergebnis						
E22	Saldo aus internen Leistungsbeziehungen						
E23	<u>Jahresergebnis (Jahresüberschuss / Jahresfehlbetrag)</u>	<u>7.141</u>	<u>- 16.460</u>	<u>- 76.610</u>	<u>12.230</u>	<u>- 16.570</u>	<u>- 15.470</u>

Ortsgemeinde Hasselbach

in der Verbandsgemeinde Altenkirchen-Flammersfeld

Landkreis Altenkirchen

Finanzhaushalt nach § 2 Abs. 1 GemHVO

Finanzhaushalt Hasselbach

Hauptplan 2020/2021

46 Hasselbach

Muster 8
(zu § 2 Abs. 1 GemHVO)

Ifd. Nr.	Finanzhaushalt	Ergebnisse des Haushaltsvorjahres	Ansätze des Haushaltsvorjahres einschl. Nachträge	Ansätze des Haushaltsjahres	Planungsdaten des Haushaltsfolgejahres	Planungsdaten des zweiten Haushaltsfolgejahres	Planungsdaten des dritten Haushaltsfolgejahres
		2018	2019	2020	2021	2022	2023
F1	Steuern und ähnliche Abgaben	253.212	248.300	273.600	277.500	278.700	282.000
F2	Zuwendungen, allgemeine Umlagen und sonstige Transfereinzahlungen	31.437	19.900		57.000	27.000	28.000
F4	Öffentlich-rechtliche Leistungsentgelte	4.396	5.650	9.650	24.650	9.650	9.650
F5	Privatrechtliche Leistungsentgelte	2.161	100	1.200	1.340	1.340	1.340
F6	Kostenerstattungen und Kostenumlagen	1.890	1.150	1.150	1.150	700	1.150
F7	Sonstige laufende Einzahlungen	10.792	9.000	9.000	9.000	9.000	9.000
F8	Summe der laufenden Einzahlungen aus Verwaltungstätigkeit	303.888	284.100	294.600	370.640	326.390	331.140
F9	Personal- und Versorgungsauszahlungen	10.853	10.250	9.500	9.500	9.500	9.500
F10	Auszahlungen für Sach- und Dienstleistungen	37.417	38.700	45.900	60.100	45.000	45.000
F12	Zuwendungen, Umlagen und sonstige Transferauszahlungen	227.289	233.850	296.800	269.800	270.300	274.300
F14	Sonstige laufende Auszahlungen	4.495	5.260	5.260	5.260	5.260	5.260
F15	Summe der laufenden Auszahlungen aus Verwaltungstätigkeit	280.053	288.060	357.460	344.660	330.060	334.060
F16	Saldo der laufenden Ein- und Auszahlungen aus Verwaltungstätigkeit	23.835	- 3.960	- 62.860	25.980	- 3.670	- 2.920
F17	Zinseinzahlungen und sonstige Finanzeinzahlungen	1.664	100	700	700	700	700
F18	Zinsauszahlungen und sonstige Finanzauszahlungen	5.476	100	500	500	500	500
F19	Saldo der Zins- und sonstigen Finanzein- und -auszahlungen	- 3.812		200	200	200	200
F20	Saldo der ordentlichen Ein- und Auszahlungen	20.023	- 3.960	- 62.660	26.180	- 3.470	- 2.720
F21	Saldo der außerordentlichen Ein- und Auszahlungen						
F22	Saldo der Ein- und Auszahlungen aus internen Leistungsbeziehungen						
F23	Saldo der ordentlichen und außerordentlichen Ein- und Auszahlungen	20.023	- 3.960	- 62.660	26.180	- 3.470	- 2.720
F24	Einzahlungen aus Investitionszuwendungen				11.400		
F25	Einzahlungen aus Beiträgen und ähnlichen Entgelten	540	1.500	1.500	1.500	1.500	1.500
F27	Summe der Einzahlungen aus Investitionstätigkeit	540	1.500	1.500	12.900	1.500	1.500

Finanzhaushalt Hasselbach

Hauptplan 2020/2021

46 Hasselbach

Muster 8
(zu § 2 Abs. 1 GemHVO)

Ifd. Nr.	Finanzhaushalt	Ergebnisse des Haushaltsvorvorjahres	Ansätze des Haushaltsvorjahres einschl. Nachträge	Ansätze des Haushaltsjahres	Planungsdaten des Haushaltsfolgejahres	Planungsdaten des zweiten Haushaltsfolgejahres	Planungsdaten des dritten Haushaltsfolgejahres
		2018	2019	2020	2021	2022	2023
F29	Auszahlungen für Sachanlagen	16.014	2.000	31.080	31.000	1.000	1.000
F32	Summe der Auszahlungen aus Investitionstätigkeit	16.014	2.000	31.080	31.000	1.000	1.000
F33	Saldo der Ein- und Auszahlungen aus Investitionstätigkeit	- 15.474	- 500	- 29.580	- 18.100	500	500
F34	Finanzmittelüberschuss /-fehlbetrag	<u>4.549</u>	<u>- 4.460</u>	<u>- 92.240</u>	<u>8.080</u>	<u>- 2.970</u>	<u>- 2.220</u>
F37	Saldo der Ein- und Auszahlungen aus Investitionskrediten						
F38	Veränderung der Forderungen gegenüber der Verbandsgemeinde im Rahmen der Einheitskasse	- 4.549	4.560	92.240	- 8.080	2.970	2.220
F39	Veränderung der Verbindlichkeiten gegenüber der Verbandsgemeinde im Rahmen der Einheitskasse						
F40	Saldo der Ein- und Auszahlungen aus Finanzierungstätigkeit	<u>- 4.549</u>	<u>4.560</u>	<u>92.240</u>	<u>- 8.080</u>	<u>2.970</u>	<u>2.220</u>
F41	Saldo der durchlaufenden Gelder						
F42	Verwendung Finanzmittelüberschuss / Deckung Finanzmittelfehlbetrag	<u>- 4.549</u>	<u>4.560</u>	<u>92.240</u>	<u>- 8.080</u>	<u>2.970</u>	<u>2.220</u>
F43	Veränderung der liquiden Mittel (einschl. durchlaufende Gelder)	4.549	- 4.560	- 92.240	8.080	- 2.970	- 2.220
F44	nachrichtlich: Ausgleich Finanzhaushalt (F23 - F36)	20.023	- 3.960	- 62.660	26.180	- 3.470	- 2.720

Ortsgemeinde Hasselbach

in der Verbandsgemeinde Altenkirchen-Flammersfeld

Landkreis Altenkirchen

Teilhaushalte **nach § 4 Abs. 9 und II GemHVO**

Teilergebnishaushalt Hasselbach

Hauptplan 2020/2021

46 Hasselbach

Muster 9b
(zu § 4 Abs. 9 GemHVO)

Teilhaushalt: 1 Allgemeine Aufgaben der Ortsgemeinde

Ifd. Nr.	Ergebnishaushalt	Ergebnisse des Haushaltsvorjahres	Ansätze des Haushaltsvorjahres einschl. Nachträge	Ansätze des Haushaltsjahres	Planungsdaten des Haushaltsfolgejahres	Planungsdaten des zweiten Haushaltsfolgejahres	Planungsdaten des dritten Haushaltsfolgejahres
		2018	2019	2020	2021	2022	2023
E2	Zuwendungen, allgemeine Umlagen und sonstige	2.412	2.500	2.550	2.550	2.450	2.450
E4	Öffentlich-rechtliche Leistungsentgelte	13.212	13.150	14.200	29.200	14.050	13.800
E5	Privatrechtliche Leistungsentgelte	2.191	100	1.200	1.340	1.340	1.340
E6	Kostenerstattungen und Kostenumlagen	2.435	1.150	1.150	1.150	700	1.150
E7	Sonstige laufende Erträge	8.618	10.000	10.000	10.000	10.000	10.000
E8	Summe der laufenden Erträge aus Verwaltungstätigkeit	28.868	26.900	29.100	44.240	28.540	28.740
E9	Personal- und Versorgungsaufwendungen	14.948	13.250	12.500	12.500	12.500	12.500
E10	Aufwendungen für Sach- und Dienstleistungen	37.279	38.700	45.900	60.100	45.000	45.000
E11	Abschreibungen	22.006	20.500	19.050	19.050	17.950	17.350
E12	Zuwendungen, Umlagen und sonstige Transferaufwendungen	260	300	300	300	300	300
E14	Sonstige laufende Aufwendungen	4.326	5.260	5.260	5.260	5.260	5.260
E15	Summe der laufenden Aufwendungen aus Verwaltungstätigkeit	78.818	78.010	83.010	97.210	81.010	80.410
E16	Laufendes Ergebnis aus Verwaltungstätigkeit	- 49.951	- 51.110	- 53.910	- 52.970	- 52.470	- 51.670
E19	Saldo der Zins- und sonstigen Finanzerträge und -aufwendungen						
E20	Ordentliches Ergebnis	- 49.951	- 51.110	- 53.910	- 52.970	- 52.470	- 51.670
E21	Außerordentliches Ergebnis						
E22	Saldo aus internen Leistungsbeziehungen						
E23	Jahresergebnis (Jahresüberschuss / Jahresfehlbetrag) des Teilhaushaltes	- 49.951	- 51.110	- 53.910	- 52.970	- 52.470	- 51.670

Teilergebnishaushalt Hasselbach

Hauptplan 2020/2021

46 Hasselbach

Muster 9b
(zu § 4 Abs. 9 GemHVO)

Finanz-Teilhaushalt: 2 Allgemeine Finanzwirtschaft

Ifd. Nr.	Ergebnishaushalt	Ergebnisse des Haushalts- vorvorjahres	Ansätze des Haushalts- vorjahres einschl. Nachträge	Ansätze des Haushalts- jahres	Planungsdaten des Haushalts- folgejahres	Planungsdaten des zweiten Haushalts- folgejahres	Planungsdaten des dritten Haushalts- folgejahres
		2018	2019	2020	2021	2022	2023
E1	Steuern und ähnliche Abgaben	263.398	248.300	273.600	277.500	278.700	282.000
E2	Zuwendungen, allgemeine Umlagen und sonstige	31.437	19.900		57.000	27.000	28.000
E8	Summe der laufenden Erträge aus Verwaltungstätigkeit	294.835	268.200	273.600	334.500	305.700	310.000
E12	Zuwendungen, Umlagen und sonstige Transferaufwendungen	234.119	233.550	296.500	269.500	270.000	274.000
E15	Summe der laufenden Aufwendungen aus Verwaltungstätigkeit	234.119	233.550	296.500	269.500	270.000	274.000
E16	Laufendes Ergebnis aus Verwaltungstätigkeit	60.716	34.650	- 22.900	65.000	35.700	36.000
E17	Zinserträge und sonstige Finanzerträge	1.851	100	700	700	700	700
E18	Zinsaufwendungen und sonstige Finanzaufwendungen	5.476	100	500	500	500	500
E19	Saldo der Zins- und sonstigen Finanzerträge und -aufwendungen	- 3.625		200	200	200	200
E20	Ordentliches Ergebnis	57.091	34.650	- 22.700	65.200	35.900	36.200
E21	Außerordentliches Ergebnis						
E22	Saldo aus internen Leistungsbeziehungen						
E23	Jahresergebnis (Jahresüberschuss / Jahresfehlbetrag) des Teilhaushaltes	57.091	34.650	- 22.700	65.200	35.900	36.200

Ortsgemeinde Hasselbach

in der Verbandsgemeinde Altenkirchen-Flammersfeld

Landkreis Altenkirchen

Bilanz in Kontoform zum 31.12.2018

Bilanz gem. § 47 GemHVO 2018

Muster 18(zu § 47 GemHVO)

Aktiva			Passiva		
Nr.	Bezeichnung	31.12.2018	Nr.	Bezeichnung	31.12.2018
Aktivseite			Passivseite		
1.	Anlagevermögen	603.329,80	1.	Eigenkapital	564.734,49
1.1.	Immaterielle Vermögensgegenstände	8.161,12	1.1.	Kapitalrücklage	557.593,75
1.1.1.	Gewerbliche Schutzrechte und ähnliche Rechte und Werte sowie Lizenzen an solchen Rechten und Werten		1.2.	Sonstige Rücklagen	
1.1.2.	Geleistete Zuwendungen		1.3.	Jahresüberschuss / Jahresfehlbetrag	7.140,74
1.1.3.	Gezahlte Investitionszuschüsse	8.161,12	1.4.	Nicht durch Eigenkapital gedeckter Fehlbetrag	
1.1.4.	Geschäfts- oder Firmenwert		2.	Sonderposten	169.001,65
1.1.5.	Anzahlungen auf immaterielle Vermögensgegenstände		2.1.	Sonderposten für Belastungen aus dem kommunalen Finanzausgleich	
1.2.	Sachanlagen	595.168,68	2.2.	Sonderposten zum Anlagevermögen	150.554,70
1.2.1.	Wald, Forsten		2.2.1.	Sonderposten aus Zuwendungen	107.598,30
1.2.2.	Sonstige unbebaute Grundstücke und grundstücksgleiche Rechte	18.177,89	2.2.2.	Sonderposten aus Beiträgen und ähnlichen Entgelten	42.956,40
1.2.3.	Bebaute Grundstücke und grundstücksgleiche Rechte	323.424,90	2.2.3.	Sonderposten aus Anzahlungen für Anlagevermögen	
1.2.4.	Infrastrukturvermögen	230.593,23	2.3.	Sonderposten für den Gebührenaussgleich	
1.2.5.	Bauten auf fremdem Grund und Boden		2.4.	Sonderposten mit Rücklageanteil	
1.2.6.	Kunstgegenstände, Denkmäler	1,00	2.5.	Sonderposten aus Grabnutzungsentgelten	18.446,95
1.2.7.	Maschinen, technische Anlagen, Fahrzeuge		2.6.	Sonderposten aus Anzahlungen für Grabnutzungsentgelte	
1.2.8.	Betriebs- und Geschäftsausstattung	21.586,00	2.7.	sonstige Sonderposten	
1.2.9.	Pflanzen, Tiere		3.	Rückstellungen	40.017,18
1.2.10	Geleistete Anzahlungen, Anlagen im Bau	1.385,66	3.1.	Rückstellungen für Pensionen und ähnliche Verpflichtungen	33.174,00
1.3.	Finanzanlagen		3.2.	Steuerrückstellungen	
1.3.1.	Anteile an verbundenen Unternehmen		3.3.	Rückstellungen für latente Steuern	
1.3.2.	Ausleihungen an verbundene Unternehmen		3.4.	Sonstige Rückstellungen	6.843,18
1.3.3.	Beteiligungen		4.	Verbindlichkeiten	2.959,15
1.3.4.	Ausleihungen an Unternehmen, mit denen ein Beteiligungsverhältnis besteht		4.1.	Anleihen	
1.3.5.	Sondervermögen, Zweckverbände, Anstalten des öffentlichen Rechts, rechtsfähige kommunale Stiftungen		4.2.	Verbindlichkeiten aus Kreditaufnahmen	
1.3.6.	Ausleihungen an Sondervermögen, Zweckverbände, Anstalten des öffentlichen Rechts, rechtsfähige kommunale Stiftungen		4.2.1.	Verbindlichkeiten aus Kreditaufnahmen für Investitionen	

Bilanz gem. § 47 GemHVO 2018

Muster 18(zu § 47 GemHVO)

Aktiva			Passiva		
Nr.	Bezeichnung	31.12.2018	Nr.	Bezeichnung	31.12.2018
1.3.7.	Sonstige Wertpapiere des Anlagevermögens		4.2.2.	Verbindlichkeiten aus Kreditaufnahmen zur Liquiditätssicherung	
1.3.8.	Sonstige Ausleihungen		4.3.	Verbindlichkeiten aus Vorgängen, die Kreditaufnahmen wirtschaftlich gleichkommen	
2.	Umlaufvermögen	174.592,22	4.4.	Erhaltene Anzahlungen auf Bestellungen	
2.1.	Vorräte		4.5.	Verbindlichkeiten aus Lieferungen und Leistungen	2.899,59
2.1.1.	Roh-, Hilfs- und Betriebsstoffe		4.6.	Verbindlichkeiten aus Transferleistungen	
2.1.2.	Unfertige Erzeugnisse, unfertige Leistungen		4.7.	Verbindlichkeiten gegenüber verbundenen Unternehmen	
2.1.3.	Fertige Erzeugnisse, fertige Leistungen und Waren		4.8.	Verbindlichkeiten gegenüber Unternehmen, mit denen ein Beteiligungsverhältnis besteht	
2.1.4.	Geleistete Anzahlungen auf Vorräte		4.9.	Verbindlichkeiten gegenüber Sondervermögen, Zweckverbänden, Anstalten des öffentlichen Rechts, rechtsfähige kommunale Stiftungen	162,98
2.2.	Forderungen und sonstige Vermögensgegenstände	174.592,22	4.10.	Verbindlichkeiten gegenüber dem sonstigen öffentlichen Bereich	- 84,67
2.2.1.	Öffentlich-rechtliche Forderungen, Forderungen aus Transferleistungen	12.788,72	4.11.	Sonstige Verbindlichkeiten	- 18,75
2.2.2.	Privatrechtliche Forderungen aus Lieferungen und Leistungen		5.	Rechnungsabgrenzungsposten	1.983,40
2.2.3.	Forderungen gegen verbundene Unternehmen				
2.2.4.	Forderungen gegen Unternehmen, mit denen ein Beteiligungsverhältnis besteht				
2.2.5.	Forderungen gegen Sondervermögen, Zweckverbände, Anstalten des öffentlichen Rechts, rechtsfähige kommunale Stiftungen				
2.2.6.	Forderungen gegen den sonstigen öffentlichen Bereich	160.619,98			
2.2.7.	sonstige Vermögensgegenstände	1.183,52			
2.2.8.	Einzelwertberichtigung / Zweifelhafte Forderungen				
2.3.	Wertpapiere des Umlaufvermögens				
2.3.1.	Anteile an verbundenen Unternehmen				
2.3.2.	Sonstige Wertpapiere des Umlaufvermögens				
2.4.	Kassenbestand, Bundesbankguthaben, Guthaben bei der Europäischen Zentralbank, Guthaben bei Kreditinstituten und Schecks				
3.	Ausgleichsposten für latente Steuern				
4.	Rechnungsabgrenzungsposten	773,85			
4.1.	Disagio				
4.2.	Sonstige Rechnungsabgrenzungsposten	773,85			

Bilanz gem. § 47 GemHVO 2018

Muster 18(zu § 47 GemHVO)

Aktiva			Passiva		
Nr.	Bezeichnung	31.12.2018	Nr.	Bezeichnung	31.12.2018
5.	Nicht durch Eigenkapital gedeckter Fehlbetrag				
	Summe Aktiv	778.695,87		Summe Passiv	778.695,87

Ortsgemeinde Hasselbach

in der Verbandsgemeinde Altenkirchen-Flammersfeld

Landkreis Altenkirchen

Zusammenstellung der Investitionen oberhalb der Wertgrenze nach § 4 Abs. 12 GemHVO

Investitionsübersicht

Hauptplan 2020/2021

46 Hasselbach

Muster 11
(zu § 4 Abs. 12 und 13 GemHVO)

	bis einschl. des Haushaltsvorjahres bereitgestellte Mittel	Ansatz des Haushaltsjahres	Planungsdaten des Haushaltsfolgejahres	Planungsdaten des zweiten Haushaltsfolgejahres	Planungsdaten des dritten Haushaltsfolgejahres	Planungsdaten der weiteren Haushaltsfolgejahre bis zum Abschluss der Maßnahme	Gesamtein-/auszahlungen (über den Gesamtzeitraum der Maßnahme)
		2020	2021	2022	2023		
Teilhaushalt: Allgemeine Aufgaben der Ortsgemeinde							
Leistung: 541001 Gemeindestraßen, Konzessionsabgaben							
Maßnahme: 2 Erweiterung Straßenbeleuchtung							
Summe der Einzahlungen aus Investitionstätigkeit							
Summe der Auszahlungen aus Investitionstätigkeit		22.000					22.000
Saldo der Ein- und Auszahlungen aus Investitionstätigkeit		- 22.000					- 22.000
Erläuterungen: 541001-048710-2-1: 2020: 22.000 € für Erweiterung Straßenbeleuchtung Kölner Straße							
Leistung: 541001 Gemeindestraßen, Konzessionsabgaben							
Maßnahme: 3 DSL Breitbandversorgung							
Summe der Einzahlungen aus Investitionstätigkeit							
Summe der Auszahlungen aus Investitionstätigkeit		8.080					8.080
Saldo der Ein- und Auszahlungen aus Investitionstätigkeit		- 8.080					- 8.080
Erläuterungen: 541001-013001-3-1: 2020: 8.080 € Rückzahlung Anteil Breitbandausbau an VG							
Leistung: 573101 Dorfgemeinschafts- und Bürgerhäuser sowie Grillhütten							
Maßnahme: 4 Neubau einer Grillhütte							
Summe der Einzahlungen aus Investitionstätigkeit			11.400				11.400
Summe der Auszahlungen aus Investitionstätigkeit			30.000				30.000
Saldo der Ein- und Auszahlungen aus Investitionstätigkeit			- 18.600				- 18.600
Erläuterungen: 573101-039910-4-1: 2021: 30.000 € für Neubau einer Grillhütte 573101-039910-4-11: 2021: 40%-Zuschuss I-Stock für neubau Grillhütte auf förderfähige Kosten							
Leistung: 573101 Dorfgemeinschafts- und Bürgerhäuser sowie Grillhütten							
Maßnahme: 8 Ausstattung Bürgerhaus							
Summe der Einzahlungen aus Investitionstätigkeit							
Summe der Auszahlungen aus Investitionstätigkeit	5.325	1.000	1.000	1.000	1.000		9.325
Saldo der Ein- und Auszahlungen aus Investitionstätigkeit	- 5.325	- 1.000	- 1.000	- 1.000	- 1.000	- 1.000	- 9.325

Investitionsübersicht

Hauptplan 2020/2021

46 Hasselbach

Muster 11
(zu § 4 Abs. 12 und 13 GemHVO)

	bis einschl. des Haushaltsvorjahres bereitgestellte Mittel	Ansatz des Haushaltsjahres	Planungsdaten des Haushaltsfolgejahres	Planungsdaten des zweiten Haushaltsfolgejahres	Planungsdaten des dritten Haushaltsfolgejahres	Planungsdaten der weiteren Haushaltsfolgejahre bis zum Abschluss der Maßnahme	Gesamtein-/auszahlungen (über den Gesamtzeitraum der Maßnahme)
		2020	2021	2022	2023		

Erläuterungen: 573101-082900-8-4: Investitionspauschale für Gesamthaushalt

Summe Einzahlungen I Allgemeine Aufgaben der Ortsgemeinde:			11.400				11.400
Summe Auszahlungen I Allgemeine Aufgaben der Ortsgemeinde:	5.325	31.080	31.000	1.000	1.000		69.405
Saldo Gesamt I Allgemeine Aufgaben der Ortsgemeinde:	- 5.325	- 31.080	- 19.600	- 1.000	- 1.000		- 58.005

Summe Einzahlungen Gesamt:			11.400				11.400
Summe Auszahlungen Gesamt:	5.325	31.080	31.000	1.000	1.000		69.405
Saldo Gesamt:	- 5.325	- 31.080	- 19.600	- 1.000	- 1.000		- 58.005

Ortsgemeinde Hasselbach

in der Verbandsgemeinde Altenkirchen-Flammersfeld

Landkreis Altenkirchen

Ergebnishaushalt nach Leistung und Konto

wesentliche Leistungen

Ergebnishaushalt nach Leistung und Konto 2020/2021

Leistung-Nr	Bezeichnung		Rechng.-Erg.					
Kontonr	Bezeichnung Konto (K) bzw. Buchungsstelle (B)	Gliederungsposition	Vorvorjahr 2018	Vorjahr 2019	Planjahr 2020	Planjahr 2021	Planjahr 2022	Planjahr 2023
Bemerkung								
111001	Verwaltungsführung, Öffentlichkeitsarbeit, Gremien							
431200	Gebühren für die Erteilung von Bescheiden (u.a. Genehmigungen, Ablehnungen, Untersagungen, Vorkaufsrecht) (K)	E4 Öffentlich-rechtliche Leistungsentgelte	20	100	100	100	100	100
431900	Sonstige (u. a. Verwaltungsgebühren, Beglaubigungsgebühren) (K)	E4 Öffentlich-rechtliche Leistungsentgelte	17	50	50	50	50	50
466140	Erträge aus der Auflösung von Rückstellungen (K)	E7 Sonstige laufende Erträge	116	1.000	1.000	1.000	1.000	1.000
<i>Bem.: für ehemaligen Ortsbürgermeister</i>								
Summe Ertrag:			153	1.150	1.150	1.150	1.150	1.150
501100	Bürgermeister, Beigeordnete, Ortsvorsteher (K)	E9 Personal- und Versorgungsaufwendungen	7.771	8.000	8.000	8.000	8.000	8.000
<i>Bem.: Aufwandsentschädigung für aktiven Ortsbürgermeister</i>								
501400	Rats- und Ausschussmitglieder (K)	E9 Personal- und Versorgungsaufwendungen	270	500	500	500	500	500
<i>Bem.: Sitzungsgelder</i>								
507910	Ehrensoldrückstellungen (K)	E9 Personal- und Versorgungsaufwendungen	4.095	3.000	3.000	3.000	3.000	3.000
<i>Bem.: für aktiven Ortsbürgermeister</i>								
511300	Versorgungsaufwendungen - ehrenamtliche Tätige/Ehrensold (K)	E9 Personal- und Versorgungsaufwendungen	1.728	1.750				
525430	Kostenerstattungen - an Gemeinden und Gemeindeverbände (K)	E10 Aufwendungen für Sach- und Dienstleistungen	316	350	350	350	350	350
<i>Bem.: u.a. Mitteilungsblatt</i>								
538500	Abschreibungen auf Betriebs- und Geschäftsausstattung (K)	E11 Abschreibungen	101	100	150	150	150	50
<i>Bem.: Abschreibung Mitteilungskasten am Bürgerhaus</i>								
541590	Zuweisungen und Zuschüsse für laufende Zwecke - an den sonstigen privaten Bereich (K)	E12 Zuwendungen, Umlagen und sonstige Transferaufwendungen		50				
541900	Zuweisungen und Zuschüsse für laufende Zwecke - an Sonstige (K)	E12 Zuwendungen, Umlagen und sonstige Transferaufwendungen	30		50	50	50	50
563100	Büromaterial, Geschäftsaufwendungen (K)	E14 Sonstige laufende Aufwendungen	154	200	200	200	200	200
<i>Bem.: u.a Abo GStB</i>								
563900	Sonstiges (K)	E14 Sonstige laufende Aufwendungen	20	250	250	250	250	250
<i>Bem.: u.a Verabschiedung RM, Verpflegung Ratssitzung, Öffentlichkeitsarbeit</i>								

Ergebnishaushalt nach Leistung und Konto 2020/2021

Leistung-Nr	Bezeichnung		Rechng.-Erg.					
Kontonr	Bezeichnung Konto (K) bzw. Buchungsstelle (B)	Gliederungsposition	Vorvorjahr 2018	Vorjahr 2019	Planjahr 2020	Planjahr 2021	Planjahr 2022	Planjahr 2023
Bemerkung								
564200	Beiträge zu Wirtschaftsverbänden, Berufsvertretungen, Berufsgenossenschaften und Vereinen (K)	E14 Sonstige laufende Aufwendungen	192	200	200	200	200	200
	<i>Bem.: Mitgliedsbeitrag Gemeinde- und Städtebund</i>							
569200	Verfüungsmittel (K)	E14 Sonstige laufende Aufwendungen	118	150	150	150	150	150
569320	Ehrengeschenke/Ehrengaben (K)	E14 Sonstige laufende Aufwendungen	159	300	300	300	300	300
Summe Aufwand:			14.954	14.850	13.150	13.150	13.150	13.050
Gesamt 111001 Verwaltungsführung, Öffentlichkeitsarbeit, Gremien:			- 14.801	- 13.700	- 12.000	- 12.000	- 12.000	- 11.900

Ergebnishaushalt nach Leistung und Konto 2020/2021

Leistung-Nr	Bezeichnung		Rechng.-Erg.					
Kontonr	Bezeichnung Konto (K) bzw. Buchungsstelle (B)	Gliederungsposition	Vorvorjahr 2018	Vorjahr 2019	Planjahr 2020	Planjahr 2021	Planjahr 2022	Planjahr 2023
	Bemerkung							
114201	Unbebaute Grundstücke							
441200	Mieten und Pachten (K)	E5 Privatrechtliche Leistungsentgelte	112	100	100	100	100	100
		Summe Ertrag:	112	100	100	100	100	100
522003	Aufwendungen für Wasserversorgung u. Abwasserbeseitigung (K)	E10 Aufwendungen für Sach- und Dienstleistungen	389		400	400	400	400
	<i>Bem.: Hauptstraße 24 am Bürgerhaus</i>							
523100	Unterhaltung der Grundstücke und Außenanlagen (K)	E10 Aufwendungen für Sach- und Dienstleistungen		100				
523110	Aufwendungen zur Unterhaltung von Grundstücken und Außenanlagen (K)	E10 Aufwendungen für Sach- und Dienstleistungen			100	100	100	100
523220	Bewirtschaftung der Grundstücke und Gebäude - Wasser, Abwasser, Abfall (wkB, Gebühren) (K)	E10 Aufwendungen für Sach- und Dienstleistungen		400				
525430	Kostenerstattungen - an Gemeinden und Gemeindeverbände (K)	E10 Aufwendungen für Sach- und Dienstleistungen		200	200	200	200	200
	<i>Bem.: u.a. Mulcharbeiten Hauptstr. 24 durch VG Bauhof</i>							
568100	Grundsteuer (K)	E14 Sonstige laufende Aufwendungen	33	50	50	50	50	50
		Summe Aufwand:	422	750	750	750	750	750
	Gesamt 114201 Unbebaute Grundstücke:		- 310	- 650	- 650	- 650	- 650	- 650

Ergebnishaushalt nach Leistung und Konto 2020/2021

Leistung-Nr	Bezeichnung		Rechng.-Erg.					
Kontonr	Bezeichnung Konto (K) bzw. Buchungsstelle (B)	Gliederungsposition	Vorvorjahr 2018	Vorjahr 2019	Planjahr 2020	Planjahr 2021	Planjahr 2022	Planjahr 2023
Bemerkung								
114301	Bauhof (Gemeindearbeiter, gemeindliche Objekte, Maschinen und Werkzeuge)							
415100	Erträge aus der Auflösung von Sonderposten aus Zuwendungen (K)	E2 Zuwendungen, allgemeine Umlagen und sonstige	71	100	100	100	100	100
441200	Mieten und Pachten (K)	E5 Privatrechtliche Leistungsentgelte			100	240	240	240
	<i>Bem.: Miete Garage am DGH an FSG</i>							
481000	Erträge aus internen Leistungsbeziehungen (K)	E22a Erträge aus internen Leistungsbeziehungen	217	600	350	210	160	110
Summe Ertrag:			288	700	550	550	500	450
523130	Aufwendungen für die Unterhaltung von Gebäuden einschließl. der Bestandteile, die dem Gebäude zuzurechnen sind (allgemeine Unterhaltung) (K)	E10 Aufwendungen für Sach- und Dienstleistungen		100	100	100	100	100
	<i>Bem.: Bauhofgarage am Bürgerhaus</i>							
523600	Unterhaltung der Maschinen, Geräte, Betriebs- und Geschäftsausstattung sowie Kleinteile bis 1.000 € (netto) (K)	E10 Aufwendungen für Sach- und Dienstleistungen		100	100	100	100	100
	<i>Bem.: Pauschale Kleinteile</i>							
534000	Abschreibungen auf bebaute Grundstücke und grundstücksgleiche Rechte (K)	E11 Abschreibungen	228	200	250	250	250	250
538500	Abschreibungen auf Betriebs- und Geschäftsausstattung (K)	E11 Abschreibungen	60	300	100	100	50	
Summe Aufwand:			288	700	550	550	500	450
Gesamt 114301 Bauhof (Gemeindearbeiter, gemeindliche Objekte, Maschinen und Werkzeuge):								

Ergebnishaushalt nach Leistung und Konto 2020/2021

Leistung-Nr	Bezeichnung		Rechng.-Erg.					
Kontonr	Bezeichnung Konto (K) bzw. Buchungsstelle (B)	Gliederungsposition	Vorvorjahr 2018	Vorjahr 2019	Planjahr 2020	Planjahr 2021	Planjahr 2022	Planjahr 2023
Bemerkung								
114501	Zentrale Dienste, Versicherungen							
564100	Versicherungsbeiträge (K)	E14 Sonstige laufende Aufwendungen	950	1.200	1.200	1.200	1.200	1.200
<i>Bem.: Gemeindehaftpflicht-, Unfall- und Eigenschadenversicherung</i>								
Summe Aufwand:			950	1.200	1.200	1.200	1.200	1.200
Gesamt 114501 Zentrale Dienste, Versicherungen:			- 950	- 1.200	- 1.200	- 1.200	- 1.200	- 1.200

Ergebnishaushalt nach Leistung und Konto 2020/2021

Leistung-Nr	Bezeichnung		Rechng.-Erg.					
Kontonr	Bezeichnung Konto (K) bzw. Buchungsstelle (B)	Gliederungsposition	Vorvorjahr 2018	Vorjahr 2019	Planjahr 2020	Planjahr 2021	Planjahr 2022	Planjahr 2023
Bemerkung								
121201	Wahlen und sonstige Abstimmungen							
524900	Sonstige Aufwendungen für Sach- und Dienstleistungen (K)	E10 Aufwendungen für Sach- und Dienstleistungen					100	
<i>Bem.: 2021: Landtags- und Bundestagswahl</i>								
		Summe Aufwand:					100	
		Gesamt 121201 Wahlen und sonstige Abstimmungen:					- 100	

Ergebnishaushalt nach Leistung und Konto 2020/2021

Leistung-Nr	Bezeichnung		Rechng.-Erg.					
Kontonr	Bezeichnung Konto (K) bzw. Buchungsstelle (B)	Gliederungsposition	Vorvorjahr 2018	Vorjahr 2019	Planjahr 2020	Planjahr 2021	Planjahr 2022	Planjahr 2023
Bemerkung								
281001	Heimat-, Kulturpflege und sonstige örtliche Veranstaltungen							
441100	Erträge aus Verkäufen (K)	E5 Privatrechtliche Leistungsentgelte	1.774		1.000	1.000	1.000	1.000
462900	Sonstige laufende Erträge (z. B. Spenden) (K)	E7 Sonstige laufende Erträge	26					
		Summe Ertrag:	1.800		1.000	1.000	1.000	1.000
538500	Abschreibungen auf Betriebs- und Geschäftsausstattung (K) <i>Bem.: Abschreibung Wappenstein am Bürgerhaus</i>	E11 Abschreibungen	67	100	100	100	100	100
541590	Zuweisungen und Zuschüsse für laufende Zwecke - an den sonstigen privaten Bereich (K)	E12 Zuwendungen, Umlagen und sonstige Transferaufwendungen	130	150				
541900	Zuweisungen und Zuschüsse für laufende Zwecke - an Sonstige (K) <i>Bem.: jährl. Zuschuss MGV 50 €, Jugendblasorchester 50 € und Arbeitskreis Heimatgeschichte 30 €; Pauschale 20 €</i>	E12 Zuwendungen, Umlagen und sonstige Transferaufwendungen			150	150	150	150
564200	Beiträge zu Wirtschaftsverbänden, Berufsvertretungen, Berufsgenossenschaften und Vereinen (K) <i>Bem.: Mitgliedsbeitrag Förderverein Kunstverein Hasselbach</i>	E14 Sonstige laufende Aufwendungen	100	100	100	100	100	100
569900	Sonstige Aufwendungen für Partnerschaft und Veranstaltungen (K) <i>Bem.: u.a. Veranstaltungen der Ortsgemeinde</i>	E14 Sonstige laufende Aufwendungen	2.024	2.000	2.000	2.000	2.000	2.000
		Summe Aufwand:	2.321	2.350	2.350	2.350	2.350	2.350
	Gesamt 281001 Heimat-, Kulturpflege und sonstige örtliche Veranstaltungen:		- 521	- 2.350	- 1.350	- 1.350	- 1.350	- 1.350

Ergebnishaushalt nach Leistung und Konto 2020/2021

Leistung-Nr	Bezeichnung		Rechng.-Erg.					
Kontonr	Bezeichnung Konto (K) bzw. Buchungsstelle (B)	Gliederungsposition	Vorvorjahr 2018	Vorjahr 2019	Planjahr 2020	Planjahr 2021	Planjahr 2022	Planjahr 2023
	Bemerkung							
366101	Spielplätze							
523100	Unterhaltung der Grundstücke und Außenanlagen (K)	E10 Aufwendungen für Sach- und Dienstleistungen		500				
523110	Aufwendungen zur Unterhaltung von Grundstücken und Außenanlagen (K)	E10 Aufwendungen für Sach- und Dienstleistungen	1.614		500	500	500	500
523600	Unterhaltung der Maschinen, Geräte, Betriebs- und Geschäftsausstattung sowie Kleinteile bis 1.000 € (netto) (K)	E10 Aufwendungen für Sach- und Dienstleistungen	47	500	500	500	500	500
525430	Kostenerstattungen - an Gemeinden und Gemeindeverbände (K)	E10 Aufwendungen für Sach- und Dienstleistungen	2.812	2.000	2.000	2.000	2.000	2.000
	<i>Bem.: Arbeiten durch VG Bauhof</i>							
538500	Abschreibungen auf Betriebs- und Geschäftsausstattung (K)	E11 Abschreibungen	1.133	200	1.800	1.800	1.800	1.800
581000	Aufwendungen aus internen Leistungsbeziehungen (K)	E22b Aufwendungen aus internen Leistungsbeziehungen	22	60	35	21	16	11
	<i>Bem.: 10 % Bauhof der Ortsgemeinde</i>							
		Summe Aufwand:	5.627	3.260	4.835	4.821	4.816	4.811
		Gesamt 366101 Spielplätze:	- 5.627	- 3.260	- 4.835	- 4.821	- 4.816	- 4.811

Ergebnishaushalt nach Leistung und Konto 2020/2021

Leistung-Nr	Bezeichnung		Rechng.-Erg.					
Kontonr	Bezeichnung Konto (K) bzw. Buchungsstelle (B)	Gliederungsposition	Vorvorjahr 2018	Vorjahr 2019	Planjahr 2020	Planjahr 2021	Planjahr 2022	Planjahr 2023
Bemerkung								
421001	Förderung des Sports							
541590	Zuweisungen und Zuschüsse für laufende Zwecke - an den sonstigen privaten Bereich (K)	E12 Zuwendungen, Umlagen und sonstige Transferaufwendungen	100	100				
541900	Zuweisungen und Zuschüsse für laufende Zwecke - an Sonstige (K)	E12 Zuwendungen, Umlagen und sonstige Transferaufwendungen			100	100	100	100
<i>Bem.: SSV Weverbusch und FSG Hasselbach je 50 €</i>								
Summe Aufwand:			100	100	100	100	100	100
Gesamt 421001 Förderung des Sports:			- 100	- 100	- 100	- 100	- 100	- 100

Ergebnishaushalt nach Leistung und Konto 2020/2021

Leistung-Nr	Bezeichnung		Rechng.-Erg.					
Kontonr	Bezeichnung Konto (K) bzw. Buchungsstelle (B)	Gliederungsposition	Vorvorjahr 2018	Vorjahr 2019	Planjahr 2020	Planjahr 2021	Planjahr 2022	Planjahr 2023
	Bemerkung							
424101	Sportplätze, Bolzplätze, Reitplätze, Tennisplätze							
523100	Unterhaltung der Grundstücke und Außenanlagen (K)	E10 Aufwendungen für Sach- und Dienstleistungen		100				
523110	Aufwendungen zur Unterhaltung von Grundstücken und Außenanlagen (K)	E10 Aufwendungen für Sach- und Dienstleistungen			150	150	150	150
523600	Unterhaltung der Maschinen, Geräte, Betriebs- und Geschäftsausstattung sowie Kleinteile bis 1.000 € (netto) (K)	E10 Aufwendungen für Sach- und Dienstleistungen	129					
525430	Kostenerstattungen - an Gemeinden und Gemeindeverbände (K)	E10 Aufwendungen für Sach- und Dienstleistungen	3.514	1.000	3.000	3.000	3.000	3.000
	<i>Bem.: Arbeiten durch VG Bauhof</i>							
534000	Abschreibungen auf bebaute Grundstücke und grundstücksgleiche Rechte (K)	E11 Abschreibungen	143	100	150	150	150	150
535000	Abschreibung auf das Infrastrukturvermögen (K)	E11 Abschreibungen	64	100	100	100	100	100
		Summe Aufwand:	3.850	1.300	3.400	3.400	3.400	3.400
		Gesamt 424101 Sportplätze, Bolzplätze, Reitplätze, Tennisplätze:	- 3.850	- 1.300	- 3.400	- 3.400	- 3.400	- 3.400

Ergebnishaushalt nach Leistung und Konto 2020/2021

Leistung-Nr	Bezeichnung		Rechng.-Erg.					
Kontonr	Bezeichnung Konto (K) bzw. Buchungsstelle (B)	Gliederungsposition	Vorvorjahr 2018	Vorjahr 2019	Planjahr 2020	Planjahr 2021	Planjahr 2022	Planjahr 2023
Bemerkung								
541001	Gemeindestraßen, Konzessionsabgaben							
415100	Erträge aus der Auflösung von Sonderposten aus Zuwendungen (K)	E2 Zuwendungen, allgemeine Umlagen und sonstige	600	600	650	650	550	550
437000	Erträge aus der Auflösung von Sonderposten für Beiträge und ähnlichen Entgelten (K)	E4 Öffentlich-rechtliche Leistungsentgelte	601	600	650	650	650	650
442430	Kostenerstattungen und Kostenumlagen - von Gemeinden und Gemeindeverbänden (K)	E6 Kostenerstattungen und Kostenumlagen	660	650	650	650	650	650
	<i>Bem.: Kostenerstattung AWB für Glascontainer</i>							
442510	Kostenerstattungen und Kostenumlagen - von privaten Unternehmen (K)	E6 Kostenerstattungen und Kostenumlagen	30					
442590	Kostenerstattungen und Kostenumlagen - vom sonstigen privaten Bereich (K)	E6 Kostenerstattungen und Kostenumlagen	1.745					
462500	Konzessionsabgaben (K)	E7 Sonstige laufende Erträge	8.476	9.000	9.000	9.000	9.000	9.000
	<i>Bem.: Konzessionsabgaben Strom (EnergieNetz Mitte GmbH) und Gas (Westerwald-Netz GmbH)</i>							
		Summe Ertrag:	12.112	10.850	10.950	10.950	10.850	10.850
522003	Aufwendungen für Wasserversorgung u. Abwasserbeseitigung (K)	E10 Aufwendungen für Sach- und Dienstleistungen	158		200	200	200	200
523130	Aufwendungen für die Unterhaltung von Gebäuden einschließl. der Bestandteile, die dem Gebäude zuzurechnen sind (allgemeine Unterhaltung) (K)	E10 Aufwendungen für Sach- und Dienstleistungen		100	100	100	100	100
	<i>Bem.: Instandhaltung Buswartehalle</i>							
523210	Bewirtschaftung der Grundstücke und Gebäude - Energie (Strom, Öl, Gas) (K)	E10 Aufwendungen für Sach- und Dienstleistungen	724	1.400	1.400	1.400	1.400	1.400
	<i>Bem.: Strom Straßenbeleuchtung</i>							
523220	Bewirtschaftung der Grundstücke und Gebäude - Wasser, Abwasser, Abfall (wkB, Gebühren) (K)	E10 Aufwendungen für Sach- und Dienstleistungen		200				
523380	Straßen, Wege, Plätze und Verkehrslenkungsanlagen (K)	E10 Aufwendungen für Sach- und Dienstleistungen	2.246	5.000	5.000	5.000	5.000	5.000
	<i>Bem.: u.a. Instandhaltung Gemeindestraßen und Winterdienst</i>							

Ergebnishaushalt nach Leistung und Konto 2020/2021

Leistung-Nr	Bezeichnung		Rechng.-Erg.					
Kontonnr	Bezeichnung Konto (K) bzw. Buchungsstelle (B)	Gliederungsposition	Vorvorjahr 2018	Vorjahr 2019	Planjahr 2020	Planjahr 2021	Planjahr 2022	Planjahr 2023
Bemerkung								
525430	Kostenerstattungen - an Gemeinden und Gemeindeverbände (K)	E10 Aufwendungen für Sach- und Dienstleistungen	3.687	2.500	2.500	2.500	2.500	2.500
	<i>Bem.: Bauhof VG</i>							
525431	Kostenerstattungen - an Gemeinden und Gemeindeverbände - Straßenoberflächenentwässerung (K)	E10 Aufwendungen für Sach- und Dienstleistungen	4.193	4.350	4.500	4.500	4.500	4.500
525510	Kostenerstattungen - an private Unternehmen (K)	E10 Aufwendungen für Sach- und Dienstleistungen	866	1.000	1.000	1.000	1.000	1.000
	<i>Bem.: Wartung Straßenbeleuchtung</i>							
532000	Abschreibungen auf immaterielle Vermögensgegenstände (K)	E11 Abschreibungen	1.409	1.400	1.450	1.450	1.450	1.450
534000	Abschreibungen auf bebaute Grundstücke und grundstücksgleiche Rechte (K)	E11 Abschreibungen	784	800	800	800	700	700
535000	Abschreibung auf das Infrastrukturvermögen (K)	E11 Abschreibungen	3.935	3.900	3.950	3.950	3.350	3.350
568100	Grundsteuer (K)	E14 Sonstige laufende Aufwendungen	8	10	10	10	10	10
581000	Aufwendungen aus internen Leistungsbeziehungen (K)	E22b Aufwendungen aus internen Leistungsbeziehungen	65	180	105	63	48	33
	<i>Bem.: 30 % Bauhof der Ortsgemeinde</i>							
		Summe Aufwand:	18.075	20.840	21.015	20.973	20.258	20.243
		Gesamt 541001 Gemeindestraßen, Konzessionsabgaben:	- 5.963	- 9.990	- 10.065	- 10.023	- 9.408	- 9.393

Ergebnishaushalt nach Leistung und Konto 2020/2021

Leistung-Nr	Bezeichnung		Rechng.-Erg.					
Kontonr	Bezeichnung Konto (K) bzw. Buchungsstelle (B)	Gliederungsposition	Vorvorjahr 2018	Vorjahr 2019	Planjahr 2020	Planjahr 2021	Planjahr 2022	Planjahr 2023
	Bemerkung							
551001	Öffentliches Grün, Landschaftsbau							
523100	Unterhaltung der Grundstücke und Außenanlagen (K)	E10 Aufwendungen für Sach- und Dienstleistungen		100				
523110	Aufwendungen zur Unterhaltung von Grundstücken und Außenanlagen (K)	E10 Aufwendungen für Sach- und Dienstleistungen	40		100	100	100	100
	<i>Bem.: u.a. Flursäuberung</i>							
523600	Unterhaltung der Maschinen, Geräte, Betriebs- und Geschäftsausstattung sowie Kleinteile bis 1.000 € (netto) (K)	E10 Aufwendungen für Sach- und Dienstleistungen		100	100	100	100	100
538500	Abschreibungen auf Betriebs- und Geschäftsausstattung (K)	E11 Abschreibungen	17					
581000	Aufwendungen aus internen Leistungsbeziehungen (K)	E22b Aufwendungen aus internen Leistungsbeziehungen	22	60	35	21	16	11
	<i>Bem.: 10 % Bauhof der Ortsgemeinde</i>							
		Summe Aufwand:	78	260	235	221	216	211
		Gesamt 551001 Öffentliches Grün, Landschaftsbau:	- 78	- 260	- 235	- 221	- 216	- 211

Ergebnishaushalt nach Leistung und Konto 2020/2021

Leistung-Nr	Bezeichnung		Rechng.-Erg.					
Kontonr	Bezeichnung Konto (K) bzw. Buchungsstelle (B)	Gliederungsposition	Vorvorjahr 2018	Vorjahr 2019	Planjahr 2020	Planjahr 2021	Planjahr 2022	Planjahr 2023
Bemerkung								
553001	Friedhofs- und Bestattungswesen							
415100	Erträge aus der Auflösung von Sonderposten aus Zuwendungen (K)	E2 Zuwendungen, allgemeine Umlagen und sonstige	54	100	100	100	100	100
432240	Entgelte - für das Bestattungswesen (K)	E4 Öffentlich-rechtliche Leistungsentgelte	414	1.000	1.000	1.000	1.000	1.000
	<i>Bem.: Friedhofsgebühren</i>							
439000	Erträge aus der Auflösung von Sonderposten für Grabnutzungsentgelte (K)	E4 Öffentlich-rechtliche Leistungsentgelte	1.020	900	1.000	1.000	1.000	1.000
442590	Kostenerstattungen und Kostenumlagen - vom sonstigen privaten Bereich (K)	E6 Kostenerstattungen und Kostenumlagen		500				
442900	Kostenerstattungen und Kostenumlagen - von übrigen Bereichen (K)	E6 Kostenerstattungen und Kostenumlagen			500	500	50	500
	<i>Bem.: Einebnung Grabstätten</i>							
		Summe Ertrag:	1.489	2.500	2.600	2.600	2.150	2.600
522003	Aufwendungen für Wasserversorgung u. Abwasserbeseitigung (K)	E10 Aufwendungen für Sach- und Dienstleistungen	218		400	400	400	400
523100	Unterhaltung der Grundstücke und Außenanlagen (K)	E10 Aufwendungen für Sach- und Dienstleistungen		1.000				
523110	Aufwendungen zur Unterhaltung von Grundstücken und Außenanlagen (K)	E10 Aufwendungen für Sach- und Dienstleistungen	650		1.000	100	100	100
523220	Bewirtschaftung der Grundstücke und Gebäude - Wasser, Abwasser, Abfall (wkB, Gebühren) (K)	E10 Aufwendungen für Sach- und Dienstleistungen		400				
523600	Unterhaltung der Maschinen, Geräte, Betriebs- und Geschäftsausstattung sowie Kleinteile bis 1.000 € (netto) (K)	E10 Aufwendungen für Sach- und Dienstleistungen		100	100	100	100	100
525430	Kostenerstattungen - an Gemeinden und Gemeindeverbände (K)	E10 Aufwendungen für Sach- und Dienstleistungen	4.581	7.000	7.000	7.000	7.000	7.000
	<i>Bem.: u.a. Mäharbeiten und Instandhaltung (4.000 €), Grabherstellung und Einebnung (3.000 €) durch Bauhof VG</i>							
534000	Abschreibungen auf bebaute Grundstücke und grundstücksgleiche Rechte (K)	E11 Abschreibungen	1.469	1.500	1.500	1.500	1.500	1.500
538500	Abschreibungen auf Betriebs- und Geschäftsausstattung (K)	E11 Abschreibungen	184	200	200	200	200	200

Ergebnishaushalt nach Leistung und Konto 2020/2021

Leistung-Nr	Bezeichnung		Rechng.-Erg.					
Kontonr	Bezeichnung Konto (K) bzw. Buchungsstelle (B)	Gliederungsposition	Vorvorjahr 2018	Vorjahr 2019	Planjahr 2020	Planjahr 2021	Planjahr 2022	Planjahr 2023
Bemerkung								
564200	Beiträge zu Wirtschaftsverbänden, Berufsvertretungen, Berufsgenossenschaften und Vereinen (K)	E14 Sonstige laufende Aufwendungen		100	100	100	100	100
581000	Aufwendungen aus internen Leistungsbeziehungen (K)	E22b Aufwendungen aus internen Leistungsbeziehungen	43	120	70	42	32	22
<i>Bem.: 20 % Bauhof der Ortsgemeinde</i>								
Summe Aufwand:			7.146	10.420	10.370	9.442	9.432	9.422
Gesamt 55300I Friedhofs- und Bestattungswesen:			- 5.657	- 7.920	- 7.770	- 6.842	- 7.282	- 6.822

Ergebnishaushalt nach Leistung und Konto 2020/2021

Leistung-Nr	Bezeichnung		Rechng.-Erg.					
Kontonr	Bezeichnung Konto (K) bzw. Buchungsstelle (B)	Gliederungsposition	Vorvorjahr 2018	Vorjahr 2019	Planjahr 2020	Planjahr 2021	Planjahr 2022	Planjahr 2023
Bemerkung								
555901	Gemeindliche Wirtschaftswege							
432300	Entgelte für die Unterhaltung von Straßen, Wirtschaftswegen u.a. öffentlichen Einrichtungen (K)	E4 Öffentlich-rechtliche Leistungsentgelte	1.811	2.500	6.500	21.500	6.500	6.500
437000	Erträge aus der Auflösung von Sonderposten für Beiträge und ähnlichen Entgelten (K)	E4 Öffentlich-rechtliche Leistungsentgelte	6.861	6.000	2.900	2.900	2.750	2.500
		Summe Ertrag:	8.673	8.500	9.400	24.400	9.250	9.000
523380	Straßen, Wege, Plätze und Verkehrslenkungsanlagen (K)	E10 Aufwendungen für Sach- und Dienstleistungen	735	1.000	5.000	20.000	5.000	5.000
	<i>Bem.: 2021: 20.000 € für Instandsetzung Waldwege nach Holzabfuhr</i>							
525430	Kostenerstattungen - an Gemeinden und Gemeindeverbände (K)	E10 Aufwendungen für Sach- und Dienstleistungen	1.076	1.500	1.500	1.500	1.500	1.500
535000	Abschreibung auf das Infrastrukturvermögen (K)	E11 Abschreibungen	6.858	6.000	2.900	2.900	2.750	2.500
		Summe Aufwand:	8.670	8.500	9.400	24.400	9.250	9.000
	Gesamt 555901 Gemeindliche Wirtschaftswege:		3					

Ergebnishaushalt nach Leistung und Konto 2020/2021

Leistung-Nr	Bezeichnung		Rechng.-Erg.					
Kontonr	Bezeichnung Konto (K) bzw. Buchungsstelle (B)	Gliederungsposition	Vorvorjahr 2018	Vorjahr 2019	Planjahr 2020	Planjahr 2021	Planjahr 2022	Planjahr 2023
	Bemerkung							
573101	Dorfgemeinschafts- und Bürgerhäuser sowie Grillhütten							
415100	Erträge aus der Auflösung von Sonderposten aus Zuwendungen (K)	E2 Zuwendungen, allgemeine Umlagen und sonstige	1.687	1.700	1.700	1.700	1.700	1.700
432100	Entgelte für die Benutzung von öffentlichen Einrichtungen und für wirtschaftliche Dienstleistungen (K)	E4 Öffentlich-rechtliche Leistungsentgelte	2.466	2.000	2.000	2.000	2.000	2.000
441100	Erträge aus Verkäufen (K)	E5 Privatrechtliche Leistungsentgelte	305					
		Summe Ertrag:	4.458	3.700	3.700	3.700	3.700	3.700
502900	Sonstige Vergütungen, Leistungszulagen (K)	E9 Personal- und Versorgungsaufwendungen	1.083		1.000	1.000	1.000	1.000
522001	Aufwendungen für Wärmeenergie (K)	E10 Aufwendungen für Sach- und Dienstleistungen	1.951		2.000	2.000	2.000	2.000
522002	Aufwendungen für Stromkosten (Normalstrom) (K)	E10 Aufwendungen für Sach- und Dienstleistungen	494		500	500	500	500
522003	Aufwendungen für Wasserversorgung u. Abwasserbeseitigung (K)	E10 Aufwendungen für Sach- und Dienstleistungen	1.270		1.500	1.500	1.500	1.500
522004	Aufwendungen für Abfallbeseitigung (K)	E10 Aufwendungen für Sach- und Dienstleistungen	201		250	250	250	250
523100	Unterhaltung der Grundstücke und Außenanlagen (K)	E10 Aufwendungen für Sach- und Dienstleistungen		500				
523110	Aufwendungen zur Unterhaltung von Grundstücken und Außenanlagen (K)	E10 Aufwendungen für Sach- und Dienstleistungen	1.037		500	500	500	500
523130	Aufwendungen für die Unterhaltung von Gebäuden einschließl. der Bestandteile, die dem Gebäude zuzurechnen sind (allgemeine Unterhaltung) (K)	E10 Aufwendungen für Sach- und Dienstleistungen	255	1.000	1.000	1.000	1.000	1.000
523132	Aufwendungen für die Unterhaltung von Gebäuden einschließl. der Bestandteile, die dem Gebäude zuzurechnen sind (Wartung) (K)	E10 Aufwendungen für Sach- und Dienstleistungen	256		250	250	250	250

Ergebnishaushalt nach Leistung und Konto 2020/2021

Leistung-Nr	Bezeichnung		Rechng.-Erg.					
Kontonnr	Bezeichnung Konto (K) bzw. Buchungsstelle (B)	Gliederungsposition	Vorvorjahr 2018	Vorjahr 2019	Planjahr 2020	Planjahr 2021	Planjahr 2022	Planjahr 2023
Bemerkung								
523210	Bewirtschaftung der Grundstücke und Gebäude - Energie (Strom, Öl, Gas) (K)	E10 Aufwendungen für Sach- und Dienstleistungen		2.000				
523220	Bewirtschaftung der Grundstücke und Gebäude - Wasser, Abwasser, Abfall (wkB, Gebühren) (K)	E10 Aufwendungen für Sach- und Dienstleistungen		1.500				
523230	Bewirtschaftung der Grundstücke und Gebäude - Sonstige Bewirtschaftungskosten (K)	E10 Aufwendungen für Sach- und Dienstleistungen	104	100	100	100	100	100
523600	Unterhaltung der Maschinen, Geräte, Betriebs- und Geschäftsausstattung sowie Kleinteile bis 1.000 € (netto) (K)	E10 Aufwendungen für Sach- und Dienstleistungen	467	500	500	500	500	500
525430	Kostenerstattungen - an Gemeinden und Gemeindeverbände (K)	E10 Aufwendungen für Sach- und Dienstleistungen	3.250	2.000	2.000	2.000	2.000	2.000
534000	Abschreibungen auf bebaute Grundstücke und grundstücksgleiche Rechte (K)	E11 Abschreibungen	5.181	5.200	5.200	5.200	5.200	5.200
538500	Abschreibungen auf Betriebs- und Geschäftsausstattung (K)	E11 Abschreibungen	372	400	400	400	200	
563100	Büromaterial, Geschäftsaufwendungen (K)	E14 Sonstige laufende Aufwendungen	70	100	100	100	100	100
563400	Bem.: GEZ Telefon, Datenübertragungskosten (K)	E14 Sonstige laufende Aufwendungen	161	250	250	250	250	250
564100	Versicherungsbeiträge (K)	E14 Sonstige laufende Aufwendungen	336	350	350	350	350	350
581000	Aufwendungen aus internen Leistungsbeziehungen (K)	E22b Aufwendungen aus internen Leistungsbeziehungen	65	180	105	63	48	33
Bem.: 30 % Bauhof der Ortsgemeinde								
Summe Aufwand:			16.553	14.080	16.005	15.963	15.748	15.533
Gesamt 573101 Dorfgemeinschafts- und Bürgerhäuser sowie Grillhütten:			- 12.095	- 10.380	- 12.305	- 12.263	- 12.048	- 11.833

Ergebnishaushalt nach Leistung und Konto 2020/2021

Leistung-Nr	Bezeichnung		Rechng.-Erg.					
Kontonr	Bezeichnung Konto (K) bzw. Buchungsstelle (B)	Gliederungsposition	Vorvorjahr 2018	Vorjahr 2019	Planjahr 2020	Planjahr 2021	Planjahr 2022	Planjahr 2023
	Bemerkung							
611001	Steuern, allgemeine Zuweisungen, allgemeine Umlagen							
401100	Grundsteuer A (K)	E1 Steuern und ähnliche Abgaben	5.360	3.850	5.000	5.000	5.000	5.000
401200	Grundsteuer B (K)	E1 Steuern und ähnliche Abgaben	27.473	27.450	27.500	27.500	27.500	27.500
401300	Gewerbsteuer (K)	E1 Steuern und ähnliche Abgaben	81.357	80.000	80.000	80.000	80.000	80.000
402100	Gemeindeanteil an der Einkommensteuer (K)	E1 Steuern und ähnliche Abgaben	122.756	115.900	130.000	133.000	136.000	139.000
402200	Gemeindeanteil an der Umsatzsteuer (K)	E1 Steuern und ähnliche Abgaben	12.555	6.500	15.000	15.500	13.500	13.500
403300	Hundesteuer (K)	E1 Steuern und ähnliche Abgaben	2.699	2.400	2.500	2.500	2.500	2.500
405210	Familienleistungsausgleich (K)	E1 Steuern und ähnliche Abgaben	11.198	12.200	13.600	14.000	14.200	14.500
411110	Schlüsselzuweisung A (K)	E2 Zuwendungen, allgemeine Umlagen und sonstige	30.743	19.900		57.000	27.000	28.000
416100	Allgemeine Umlagen vom Land (K)	E2 Zuwendungen, allgemeine Umlagen und sonstige	694					
		Summe Ertrag:	294.835	268.200	273.600	334.500	305.700	310.000
543100	Gewerbsteuerumlage (K)	E12 Zuwendungen, Umlagen und sonstige Transferaufwendungen	12.927	14.500	7.500	7.500	7.500	7.500
544110	Finanzierungsbeteiligung Fonds Deutsche Einheit (K)	E12 Zuwendungen, Umlagen und sonstige Transferaufwendungen	887	150				
544210	Allgemeine Umlagen an Gemeinden und Gemeindeverbände - Landkreis Altenkirchen (K)	E12 Zuwendungen, Umlagen und sonstige Transferaufwendungen	109.659	109.100	146.000	132.500	132.500	134.500
544230	Allgemeine Umlagen an Gemeinden und Gemeindeverbände - Verbandsgemeinde Altenkirchen (K)	E12 Zuwendungen, Umlagen und sonstige Transferaufwendungen	110.646	109.800	143.000	129.500	130.000	132.000
		Summe Aufwand:	234.119	233.550	296.500	269.500	270.000	274.000
	Gesamt 611001 Steuern, allgemeine Zuweisungen, allgemeine Umlagen:		60.716	34.650	- 22.900	65.000	35.700	36.000

Ergebnishaushalt nach Leistung und Konto 2020/2021

Leistung-Nr	Bezeichnung		Rechng.-Erg.					
Kontonr	Bezeichnung Konto (K) bzw. Buchungsstelle (B)	Gliederungsposition	Vorvorjahr 2018	Vorjahr 2019	Planjahr 2020	Planjahr 2021	Planjahr 2022	Planjahr 2023
Bemerkung								
612001	Sonstige allgemeine Finanzwirtschaft							
471430	Zinserträge für Kredite - von Gemeinden und Gemeindeverbänden (K) <i>Bem.: Verzinsung Liquide Mittel</i>	E17 Zinserträge und sonstige Finanzerträge	276		200	200	200	200
472000	Zinsen aus Stundungen und Verrentungen (K)	E17 Zinserträge und sonstige Finanzerträge	- 85					
479200	Vollverzinsung aus Gewerbesteuer (§ 233a AO) (K)	E17 Zinserträge und sonstige Finanzerträge	1.660	100	500	500	500	500
		Summe Ertrag:	1.851	100	700	700	700	700
579100	aus der Vollverzinsung der Gewerbesteuer (§ 233a AO) (K)	E18 Zinsaufwendungen und sonstige Finanzaufwendungen	5.476	100	500	500	500	500
		Summe Aufwand:	5.476	100	500	500	500	500
	Gesamt 612001 Sonstige allgemeine Finanzwirtschaft:		- 3.625		200	200	200	200
		Ertrag Gesamt:	325.771	295.800	303.750	379.650	335.100	339.550
		Aufwand Gesamt:	318.630	312.260	380.360	367.420	351.670	355.020
		Gesamt:	7.141	- 16.460	- 76.610	12.230	- 16.570	- 15.470