

Ortsgemeinde Helmenzen

in der Verbandsgemeinde Altenkirchen-Flammersfeld

Landkreis Altenkirchen

Haushaltssatzung mit Haushaltsplan für die Haushaltsjahre 2020 und 2021

Inhaltsverzeichnis

- Haushaltssatzung nach § 95 GemO

- Vorbericht zum Haushaltsplan nach § 6 GemHVO
 - Vorbemerkungen
 - Statistische Angaben
 - Übersicht über die Rechnungsergebnisse der Vorjahre
 - Entwicklung wesentlicher Steuereinnahmen
 - Entwicklung der Finanzkraft, allgemeinen Zuweisungen und Umlagen
 - Entwicklung der Investitionen und Investitionsförderungsmaßnahmen
 - Entwicklung der liquiden Mittel (Forderungen / Verbindlichkeiten gegenüber der „Einheitskasse“)

- Haushaltsplan nach § 96 GemO
 - Ergebnishaushalt nach § 2 Abs. 1 GemHVO
 - Finanzhaushalt nach § 2 Abs. 1 GemHVO
 - Teilhaushalte nach § 4 Abs. 9 und 11 GemHVO

- Anlagen zum Haushaltsplan nach § 1 GemHVO
 - Bilanz in Kontoform zum 31.12.2018
 - Zusammenstellung der Investitionen oberhalb der Wertgrenze nach § 4 Abs. 12 GemHVO
 - Ergebnishaushalt nach Leistung und Konto (wesentliche Leistungen)

**Haushaltssatzung
der Ortsgemeinde Helmenzen für die Haushaltsjahre 2020 und 2021
vom**

Der Ortsgemeinderat hat auf Grund von § 95 Gemeindeordnung in der derzeit geltenden Fassung folgende Haushaltssatzung beschlossen, die nach Bestätigung durch die Kreisverwaltung Altenkirchen als Aufsichtsbehörde vom hiermit bekannt gemacht wird:

**§ 1
Ergebnis- und Finanzhaushalt**

Festgesetzt werden

	Haushaltsjahr 2020	Haushaltsjahr 2021
1. im Ergebnishaushalt		
der Gesamtbetrag der Erträge auf	834.300 €	949.600 €
der Gesamtbetrag der Aufwendungen auf	934.480 €	941.780 €
der Jahresüberschuss (+) / Jahresfehlbetrag (-) auf	-100.180 €	7.820 €
2. im Finanzhaushalt		
der Saldo der ordentlichen Ein- und Auszahlungen auf	-64.480 €	41.320 €
die Einzahlungen aus Investitionstätigkeit auf	72.500 €	4.000 €
die Auszahlungen aus Investitionstätigkeit auf	298.500 €	5.000 €
der Saldo der Ein- und Auszahlungen aus Investitionstätigkeit auf	-226.000 €	-1.000 €
der Saldo der Ein- und Auszahlungen aus Finanzierungstätigkeit auf	290.480 €	-40.320 €
Veränderung der liquiden Mittel	-290.480 €	40.320 €

§ 2

Gesamtbetrag der vorgesehenen Kredite

	Haushaltsjahr 2020	Haushaltsjahr 2021
Der Gesamtbetrag der vorgesehenen Kredite, deren Aufnahme zur Finanzierung von Investitionen und Investitionsförderungsmaßnahmen erforderlich ist, wird festgesetzt für		
zinslose Kredite auf	0 €	0 €
verzinsten Kredite auf	0 €	0 €
zusammen auf	0 €	0 €

§ 3

Verpflichtungsermächtigungen

	Haushaltsjahr 2020	Haushaltsjahr 2021
Der Gesamtbetrag der Ermächtigungen zum Eingehen von Verpflichtungen, die in künftigen Haushaltsjahren zu Auszahlungen für Investitionen und Investitionsförderungsmaßnahmen (Verpflichtungsermächtigungen) führen können, wird festgesetzt auf	0 €	0 €
Die Summe der Verpflichtungsermächtigungen, für die in den künftigen Haushaltsjahren voraussichtlich Investitionskredite aufgenommen werden müssen, beläuft sich auf	0 €	0 €

§ 4
Steuerhebesätze

	Haushaltsjahr 2020	Haushaltsjahr 2021
Die Steuersätze für die Gemeindesteuern werden wie folgt festgesetzt:		
1. Grundsteuer		
a) für land- und forstwirtschaftliche Betriebe (Grundsteuer A) auf	300 v. H.	300 v. H.
b) für Grundstücke (Grundsteuer B) auf	365 v. H.	365 v. H.
2. Gewerbesteuer auf	380 v. H.	380 v. H.
Die Hundesteuer beträgt für Hunde, die innerhalb des Gemeindegebietes gehalten werden		
für den ersten Hund	54 €	54 €
für den zweiten Hund	78 €	78 €
für jeden weiteren Hund	102 €	102 €
für jeden gefährlichen Hund	600 €	600 €

§ 5
Eigenkapital

Der Stand des Eigenkapitals zum 31.12.2018 beträgt	2.317.170 € .
Der voraussichtliche Stand des Eigenkapitals zum 31.12.2019 beträgt	2.272.450 € .
Der voraussichtliche Stand des Eigenkapitals zum 31.12.2020 beträgt	2.172.270 € .
Der voraussichtliche Stand des Eigenkapitals zum 31.12.2021 beträgt	2.180.090 € .

§ 6

Über- und außerplanmäßige Aufwendungen und Auszahlungen

	Haushaltsjahr 2020	Haushaltsjahr 2021
Erhebliche über- und außerplanmäßige Aufwendungen oder Auszahlungen gemäß § 100 Abs. 1 Satz 2 GemO liegen vor, wenn im Einzelfall überschritten sind.	2.000 €	2.000 €

§ 7

Wertgrenze für Investitionen

	Haushaltsjahr 2020	Haushaltsjahr 2021
Investitionen oberhalb der Wertgrenze von sind in der Investitionsübersicht einzeln darzustellen.	0 €	0 €

Helmenzen, den
Ortsgemeinde Helmenzen

.....
Klaus Schneider
Ortsbürgermeister

Hinweis:

Der Haushaltsplan liegt in der Zeit von bis

während der allgemeinen Öffnungszeiten des Rathauses - Montag bis Mittwoch von 8 bis 16 Uhr, Donnerstag von 8 bis 18 Uhr und Freitag von 8 bis 12 Uhr - bei der Verbandsgemeindeverwaltung Altenkirchen, Rathausstraße 13, 57610 Altenkirchen, Zimmer U 17, öffentlich aus.

Helmenzen, den

Ortsgemeinde Helmenzen

.....

Klaus Schneider

Ortsbürgermeister

Bescheinigung über die Bekanntmachung der Haushaltssatzung und Offenlegung des Haushaltsplanes für die Haushaltsjahre 2020 und 2021:

1. Die Haushaltssatzung wurde in der öffentlichen Sitzung des Ortsgemeinderats vom mit folgender Mehrheit beschlossen:

Gesetzliche Zahl der Mitglieder des Ortsgemeinderats:

Anwesende Mitglieder des Ortsgemeinderats:

Für die Haushaltssatzung haben gestimmt: Mitglieder

Gegenstimmen

Stimmhaltungen

2. Die Haushaltssatzung wurde am der Kreisverwaltung in Altenkirchen gemäß § 24 Abs. 2 Satz 2 i.V.m. § 97 Abs. 1 GemO vorgelegt.

3. Die Kreisverwaltung Altenkirchen hat die Haushaltssatzung am unter dem Az.:
staatsaufsichtlich genehmigt.

4. Die Haushaltssatzung wurde am im Mitteilungsblatt der Verbandsgemeinde Altenkirchen bekannt gemacht.

5. Der Haushaltsplan wurde an sieben Werktagen bei der Verbandsgemeindeverwaltung Altenkirchen, Zimmer U 17, von
bis ausgelegt.

Verbandsgemeindeverwaltung Altenkirchen

Im Auftrag

.....

Annette Stinner

Verbandsgemeindeverwaltungsrätin

Ortsgemeinde Helmenzen

in der Verbandsgemeinde Altenkirchen-Flammersfeld

Landkreis Altenkirchen

Vorbericht zum Haushaltsplan nach § 6 GemHVO

A. Vorbemerkungen zum Haushaltsplan 2020/2021

Der Haushaltsplan besteht aus dem Ergebnis- und Finanzhaushalt, den Teilhaushalten und einem Stellenplan (optional).

Im Zentrum der Haushaltsplanung steht die Aufstellung des **Ergebnishaushaltes**. Dieser zeigt eine Gegenüberstellung von jährlichen, periodengerecht zugeordneten Erträgen und Aufwendungen und bildet somit den Ressourcenverbrauch ab.

Des Weiteren enthält dieser Plandaten (wie Abschreibungen und Auflösungen von Sonderposten), die aus der Eröffnungsbilanz zum 01.01.2007 und den Jahresabschlüssen bis 2018 (letzter festgestellter Jahresabschluss) entwickelt wurden.

Der **Finanzhaushalt** enthält die Planansätze der Ein- und Auszahlungen. Im Gegensatz zum Ergebnishaushalt werden hier, auch die Ein- und Auszahlungen für Investitionen, Tilgungen von Krediten sowie neuen Kreditaufnahmen und somit die Veränderung der liquiden Mittel abgebildet.

Nach § 4 GemHVO ist der Haushaltsplan angemessen in **Teilhaushalte** zu gliedern. Diese sind produktorientiert nach dem Produktrahmenplan funktional oder nach der örtlichen Organisation institutionell zu gliedern.

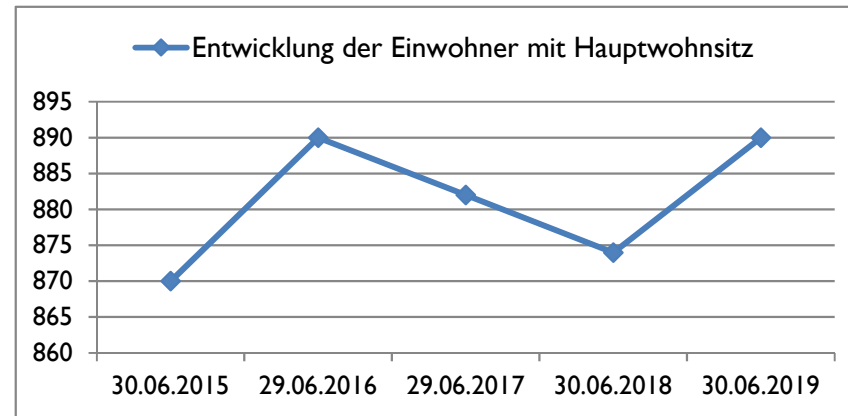
Die sechs Hauptproduktbereiche wurden in 2 bzw. 3 Teilhaushalte gegliedert. Diese Teilhaushalte bilden Bewirtschaftungseinheiten, d. h. innerhalb der Teilhaushalte gelten besondere Deckungsmöglichkeiten. Bei der Bildung wurde von einer Betrachtung der Aufgabenschwerpunkte ausgegangen, da die Teilhaushalte mit ihren wesentlichen Produkten die eigentliche Beratungs- und Entscheidungsebene sein sollen.

Übersicht über die Teilhaushalte und die zugeordneten Produkte		
Teilhaushalt	Hauptproduktbereich	Bezeichnung
1 - Allgemeine Aufgaben der Ortsgemeinde	1	Zentrale Verwaltung
	2	Schule und Kultur
	3	Soziales und Jugend
	4	Gesundheit und Sport
	5	Gestaltung der Umwelt
2 - Allgemeine Finanzwirtschaft	6	Zentrale Finanzdienstleistungen

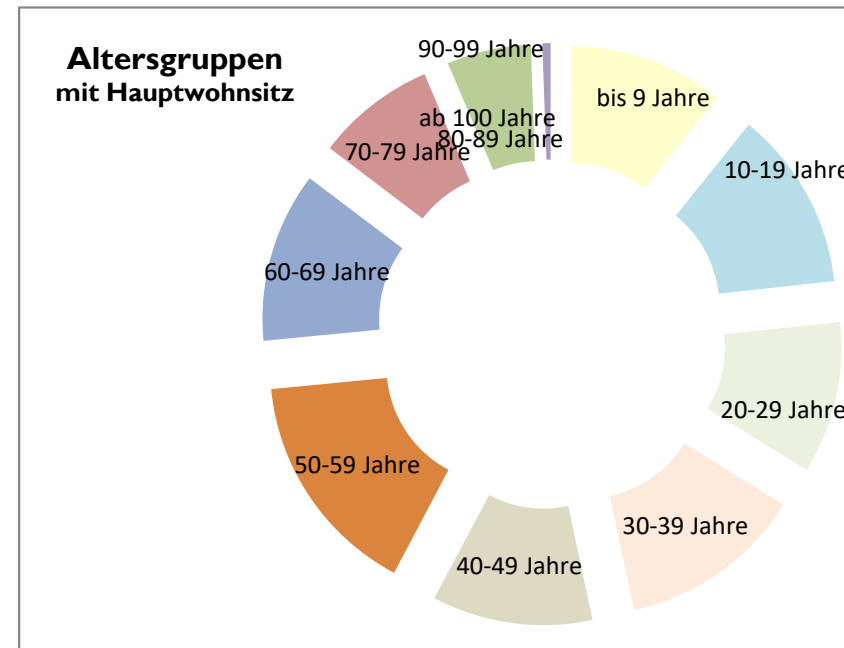
C. Statistische Angaben

Die Entwicklung der Einwohner stellt sich wie folgt dar:

Stichtag	Haupt- wohnsitz	Neben- wohnsitz	Insgesamt
30.06.2015	870	36	906
29.06.2016	890	42	932
29.06.2017	882	41	923
30.06.2018	874	37	911
30.06.2019	890	41	931



Altersgruppen (mit Hauptwohnsitz zum 30.06.2019)	gesamt	in Prozent
bis 9 Jahre	96	11%
10-19 Jahre	111	12%
20-29 Jahre	94	11%
30-39 Jahre	114	13%
40-49 Jahre	99	11%
50-59 Jahre	140	16%
60-69 Jahre	105	12%
70-79 Jahre	74	8%
80-89 Jahre	52	6%
90-99 Jahre	5	1%
ab 100 Jahre	0	0%
gesamt	890	100%



D. Übersicht über die Rechnungsergebnisse der Vorjahre

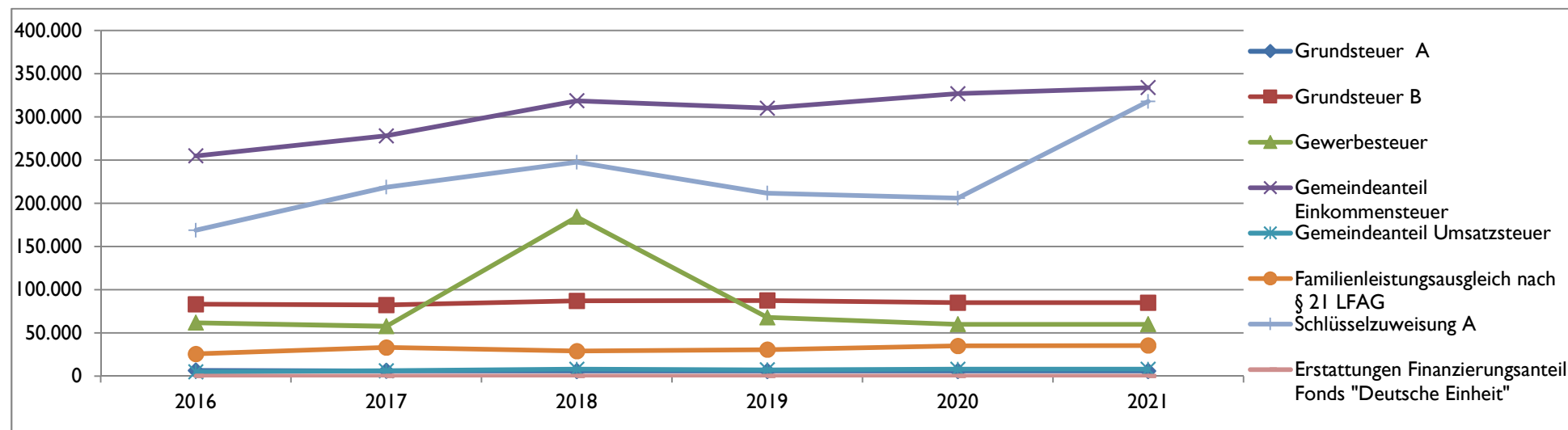
Übersicht über die Entwicklung der Jahresergebnisse (gemäß § 2 Abs. 1 Satz 1 Posten E 23 GemHVO)			
Ifd. Nr.	Jahr	Jahr	Betrag
			in €
1	5. Haushaltsvorjahr (festgestelltes Ergebnis)	2015	-14.128
2	4. Haushaltsvorjahr (festgestelltes Ergebnis)	2016	-24.455
3	3. Haushaltsvorjahr (festgestelltes Ergebnis)	2017	13.937
4	2. Haushaltsvorjahr (festgestelltes Ergebnis)	2018	136.847
5	1. Haushaltsvorjahr (Ansatz einschließlich Nachträge)	2019	-44.720
6	Jahresergebnis (Ansatz des Haushaltsplanes)	2020	-100.180
7	Zwischensumme		-32.698
8	1. Haushaltsfolgejahr (Planung)	2021	7.820
9	2. Haushaltsfolgejahr (Planung)	2022	-22.230
10	3. Haushaltsfolgejahr (Planung)	2023	-15.780
11	Summe		-62.888

Entwicklung des Eigenkapitals	
aufgelaufenes Eigenkapital	
in €	
	2.190.840
	2.166.385
	2.180.323
	2.317.170
	2.272.450
	2.172.270
	2.180.090
	2.157.860
	2.142.080

Finanzrechnung (gemäß § 2 Abs. 1 Satz 1 Posten F 23 und F 36 GemHVO)					
Ifd. Nr.	Jahr	Jahr	Saldo der ordentlichen und außerordentlichen Ein- und Auszahlungen (Posten F23)	./. planmäßige Tilgung (Posten F36)	= Betrag
			in €		
1	5. Haushaltsvorjahr (festgestelltes Ergebnis)	2015	12.332	0	12.332
2	4. Haushaltsvorjahr (festgestelltes Ergebnis)	2016	9.306	0	9.306
3	3. Haushaltsvorjahr (festgestelltes Ergebnis)	2017	51.076	0	51.076
4	2. Haushaltsvorjahr (festgestelltes Ergebnis)	2018	158.216	0	158.216
5	1. Haushaltsvorjahr (Ansatz einschließlich Nachträge)	2019	-5.120	0	-5.120
6	Jahresergebnis (Ansatz des Haushaltsplanes)	2020	-64.480	0	-64.480
7	vorzutragender Betrag				161.330
8	1. Haushaltsfolgejahr (Planung)	2021	41.320	0	41.320
9	2. Haushaltsfolgejahr (Planung)	2022	10.820	0	10.820
10	3. Haushaltsfolgejahr (Planung)	2023	12.820	0	12.820
11	Summe				226.290

E. Entwicklung wesentlicher Steuereinnahmen

Steuererträge zum Stand 31.10.2019	Soll - Erträge	Soll - Erträge	Soll - Erträge	Soll - Erträge	Planung-Erträge	Planung-Erträge
	2016	2017	2018	2019	2020	2021
	€	€	€	€	€	€
Grundsteuer A	6.531	6.095	6.013	6.010	6.000	6.000
Grundsteuer B	83.284	82.370	87.020	87.555	85.000	85.000
Gewerbesteuer	61.850	57.711	184.287	67.865	60.000	60.000
Gemeindeanteil Einkommensteuer	255.000	278.108	318.726	310.200	327.000	334.000
Gemeindeanteil Umsatzsteuer	4.973	6.276	8.060	7.300	8.000	8.000
Hundesteuer	2.653	2.816	2.948	2.672	2.600	2.600
Familienleistungsausgleich nach § 21 LFAG	25.762	33.188	29.074	30.700	35.000	35.500
Summe	440.053	466.563	636.128	512.302	523.600	531.100
Schlüsselzuweisung A	168.900	218.744	247.639	211.800	206.000	318.000
Erstattungen Finanzierungsanteil Fonds "Deutsche Einheit"	0	0	0	entfällt	entfällt	entfällt
Summe	608.953	685.307	883.767	724.102	729.600	849.100



F. Entwicklung der Finanzkraft, allgemeine Zuweisungen und Umlagen

Haushaltsjahr	2016	2017	2018	2019	2020	Veränderung gegenüber 2019		geschätzt 2021
IST-Einnahme aus dem Zeitraum (Gemeindesteuern auf Nivellierungssatzniveau)	1.10.14 - 30.9.15	1.10.15 - 30.9.16	1.10.16 - 30.9.17	1.10.17 - 30.9.18	1.10.18 - 30.9.19			
	Betrag	Betrag	Betrag	Betrag	Betrag	Betrag	Anteil	Betrag
Grundsteuer A	5.730 €	9.918 €	6.351 €	6.054 €	5.994 €	-60 €	-0,99%	6.000 €
Grundsteuer B	81.322 €	84.238 €	81.917 €	81.924 €	90.443 €	8.519 €	10,40%	85.000 €
Gewerbesteuer	51.702 €	43.385 €	40.447 €	82.885 €	110.915 €	28.030 €	33,82%	18.983 €
Gemeindeanteil Einkommensteuer	270.780 €	246.691 €	278.531 €	307.794 €	330.629 €	22.835 €	7,42%	327.772 €
Gemeindeanteil Umsatzsteuer	4.537 €	4.945 €	5.948 €	7.611 €	8.940 €	1.329 €	17,46%	8.127 €
Familienleistungsausgleich nach § 21 LFAG	27.604 €	25.033 €	33.157 €	31.984 €	28.877 €	-3.107 €	-9,71%	35.157 €
Steuerkraftmesszahl	441.675 €	414.210 €	446.351 €	518.252 €	575.798 €	57.546 €	11,10%	481.039 €

Einwohnerzahl zum 30.06. j. Jahres mit Hauptwohnsitz	870	890	882	874	890	16	1,83%	890
Steuerkraft je EW im Land Rheinland-Pfalz	936,08 €	948,24 €	1.002,34 €	1.063,13 €	1.119,85 €	56,72 €	5,34%	1.144,92 €
Steuerkraft je EW der Ortsgemeinde	507,67 €	465,40 €	506,07 €	592,97 €	646,96 €	54,00 €	9,11%	540,49 €
Anteil am Landesdurchschnitt	54,23%	49,08%	50,49%	55,78%	57,77%		3,58%	47,21%
Schwellenwert des Landes Rheinland-Pfalz (2016 / 2017: 75%; seit: 2018: 78,5%)	702,06 €	711,18 €	786,84 €	834,56 €	879,08 €	44,53 €	5,34%	898,76 €
Schlüsselzuweisung je EW	194,39 €	245,78 €	280,78 €	241,60 €	232,12 €	-9,48 €	-3,92%	358,27 €
Schlüsselzuweisung A gesamt	169.118 €	218.741 €	247.640 €	211.151 €	206.586 €	-4.565 €	-2,16%	318.860 €

Finanzkraft bzw. Umlagegrundlage	610.793 €	632.951 €	693.991 €	729.403 €	782.384 €	52.981 €	7,26%	799.899 €
---	------------------	------------------	------------------	------------------	------------------	-----------------	--------------	------------------

Umlagen	2016	2017	2018	2019	2020	Veränderung gegenüber 2019		geschätzt 2021
Kreisumlage (2016-2018 gewichtete Umlagesätze)	44,17%	44,23%	44,21%	44,14%	45,00%		1,95%	45,00%
	269.787 €	279.954 €	306.813 €	321.958 €	352.073 €	30.115 €	9,35%	359.954 €
Verbandsgemeindeumlage (Altenkirchen voraus. 44,5% / Flammerfeld voraus. 48,0%)	43,00%	44,50%	44,50%	44,50%	44,50%		0,00%	44,50%
	262.641 €	281.663 €	308.826 €	324.584 €	348.161 €	23.577 €	7,26%	355.955 €
Kreis- und Verbandsgemeindeumlage	532.428 €	561.617 €	615.639 €	646.542 €	700.234 €	53.692 €	8,30%	715.909 €

	Soll 2016	Soll 2017	Soll 2018	Soll 2019	Planung 2020	Veränderung gegenüber 2019		geschätzt 2021
Gewerbesteuerumlage	11.467 €	8.328 €	28.731 €	12.493 €	9.100 €	-3.393 €	-27,16%	9.100 €
Finanzierungsanteil Fonds "Deutsche Einheit"	0 €	0 €	3.612 €	entfällt	entfällt			entfällt
Finanzausgleichsumlage	0 €	0 €	0 €	0 €	0 €	0 €		0 €
Umlagen an das Land	11.467 €	8.328 €	32.343 €	12.493 €	9.100 €	-3.393 €	-27,16%	9.100 €

Die Steuerkraftzahlen für das Haushaltsjahr 2019 wurden entsprechend dem Landesfinanzausgleichsgesetz (LFAG) aufgrund der Steuer-Ist-Einnahmen in der Zeit vom 1.10.2018 bis 30.09.2019 errechnet. Der Berechnung liegen die vom Ministerium des Innern, für Sport und Infrastruktur (ISIM) mitgeteilten Nivellierungssätze für die Grundsteuer A von 300 v. H. und für die Grundsteuer B von 365 v. H. zugrunde.

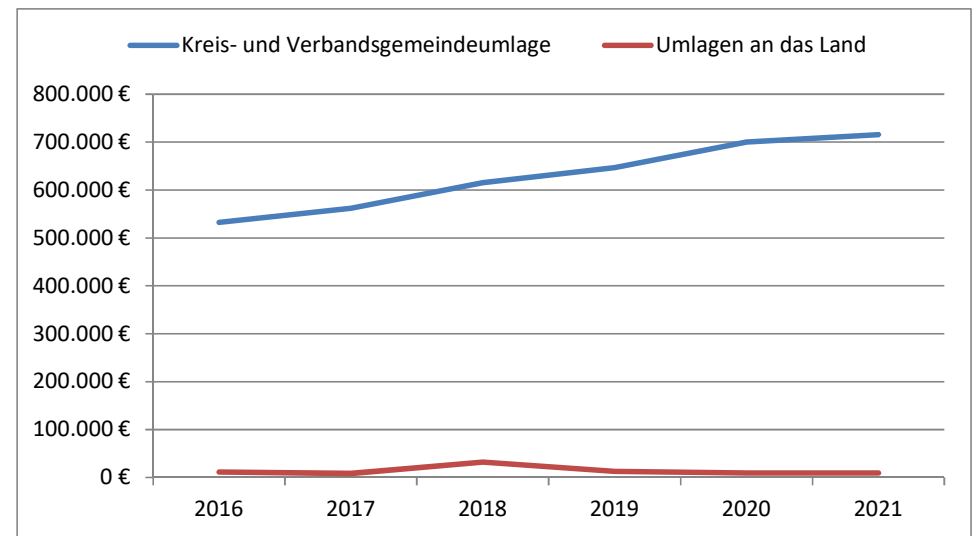
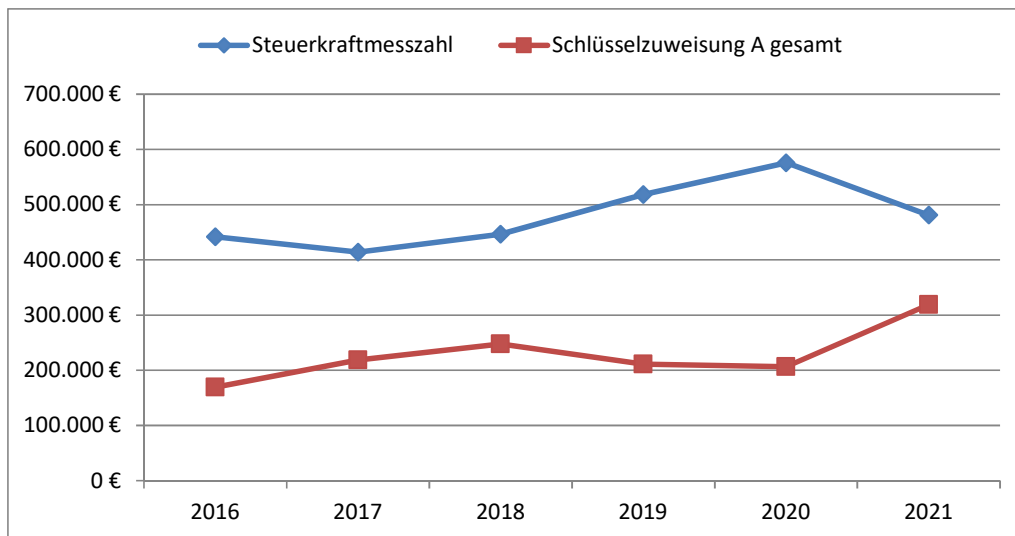
Der Nivellierungssatz der Gewerbesteuer beträgt 365 v. H. (abzüglich Gesamtvervielfältiger der Gewerbesteuerumlage von 35 v. H. = 330 v. H.)

Für die Ermittlung der Schlüsselzuweisung A für die Ortsgemeinden wurde für das Haushaltsjahr 2019 ein "Schwellenwert" von 78,5 % der landesdurchschnittlichen Steuerkraft berücksichtigt. Die landesdurchschnittliche Steuerkraft wurde vom Statistischen Landesamt mit 1.119,85 € pro Einwohner mitgeteilt. Jede Kommune, deren Steuerkraft unter 78,5 % (879,08 €/Einwohner) der landesdurchschnittlichen Steuerkraft liegt, erhält als Ausgleich eine Schlüsselzuweisung A.

Die Steuerkraft der Ortsgemeinde beträgt 646,96 € / Einwohner und ist im Vergleich zum Vorjahr gestiegen. Dies entspricht 57,77 % der landesdurchschnittlichen Steuerkraft. Die ermittelte Steuerkraft der Ortsgemeinde liegt unter 78,5 % der landesdurchschnittlichen Steuerkraft. Die Ortsgemeinde erhält daher eine Schlüsselzuweisung A von voraussichtlich 206.586 € (232,12 € / Einwohner).

Die Verbandsgemeindeumlage beträgt im ehemaligen Gebiet der Verbandsgemeinde Altenkirchen 44,5 % und im ehemaligen Gebiet der Verbandsgemeinde Flammersfeld 48,0 %. Die Umlage des Kreises beträgt für alle relevanten Einnahmen einheitlich 45,0 %.

Die Steuerkraftzahlen für die Umlageberechnungen 2021 wurden aus den geschätzten und veranschlagten Haushaltsansätzen der Haushaltsjahre 2019 und 2020 errechnet und gerundet. Die tatsächliche weitere Entwicklung der Steuereinnahmen bleibt jedoch abzuwarten.



H. Entwicklung der Investitionen und Investitionsfördermaßnahmen

Die voraussichtliche Ausführung der Haushaltsplanung der wesentlichen Investitionen im Haushaltsjahr 2020 und 2021 ist nachstehend dargestellt.

Bei der Veranschlagung der Haushaltsmittel für Investitionen wurde die voraussichtliche Entwicklung berücksichtigt. Investitionseinzahlungen und -auszahlungen des Haushaltsvorjahres wurden bis zum 01.11.2019 berücksichtigt.

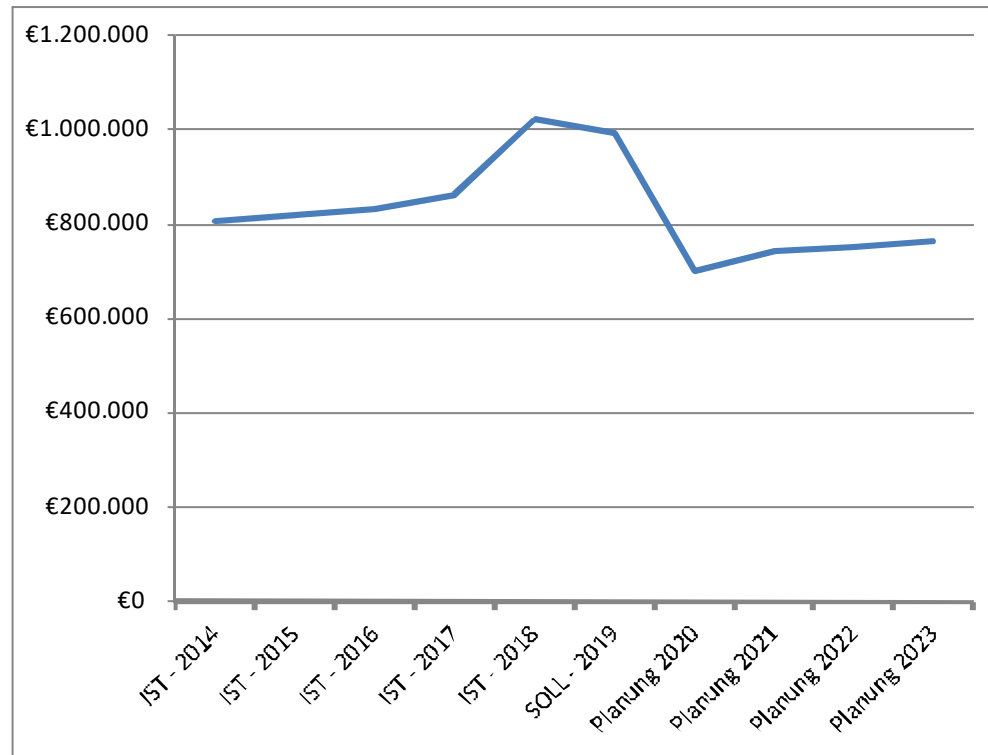
Die wesentlichen Investitionen sind:

		2020		2021		spätere Jahre bis: 2023	
Maß- nahme	Teilhaushalt I:	Einzahlungen	Auszahlungen	Einzahlungen	Auszahlungen	Einzahlungen	Auszahlungen
	Allgemeine Aufgaben der Ortsgemeinde	€	€	€	€	€	€
2	Anlegen eines Gehweges Rehhardt/B8	-	25.000	-	-	-	-
4	Erschließung Kömbchesweg	68.500	80.500	-	-	-	-
6	Maßnahmen zur Breitbandversorgung	-	20.000	-	-	-	-
8	Maßnahmen am Bauhof (Haushaltspauschale)	-	5.000	-	5.000	-	10.000
9	Maßnahmen am Spielplatz (Pauschale für Spielgeräte)	-	15.000	-	-	-	-
11	Maßnahmen am Friedhof (Glockenturm/Beschallungsanlage)	-	28.000	-	-	-	-
12	An- und Verkauf von Grundstücken (Erweiterung Baugebiet)	-	125.000	-	-	-	-
Summe der maßnahmenbedingten Ein- und Auszahlungen		68.500	298.500	-	5.000	-	10.000
Finanzmittelüberschuss (+) / Finanzmittelfehlbetrag (-) für die Investitionen		- 230.000		- 5.000		- 10.000	

Alle im Haushaltsjahr nicht in Anspruch genommenen Ansätze können gemäß § 17 GemHVO per Ratsbeschluss in das nächste Haushaltsjahr übertragen werden

L. Entwicklung der liquiden Mittel (Forderungen / Verbindlichkeiten gegenüber der "Einheitskasse" der Verbandsgemeinde)

Haushaltsjahr	Veränderung (zum Stand 04.11.2019)	Bestand zum 31.12.
IST - 2014		808.623 €
IST - 2015	10.214 €	818.837 €
IST - 2016	14.227 €	833.064 €
IST - 2017	28.139 €	861.204 €
IST - 2018	159.866 €	1.021.070 €
SOLL - 2019	-29.262 €	991.808 €
Planung 2020	-290.480 €	701.328 €
Planung 2021	40.320 €	741.648 €
Planung 2022	9.820 €	751.468 €
Planung 2023	11.820 €	763.288 €



Die liquiden Mittel der Ortsgemeinde betragen zum 1.1.2020 voraussichtlich 991.808 € .

Der Finanzhaushalt weist bei den ordentlichen und außerordentlichen Ein- und Auszahlungen im Jahr 2020 einen Fehlbetrag von 64.480 € aus. Der Saldo der Ein- und Auszahlungen aus Investitionstätigkeiten beträgt -226.000 €. Der Finanzmittelfehlbetrag beläuft sich auf 290.480 € und reduziert die liquiden Mittel der Ortsgemeinde.

Die voraussichtlichen Verbindlichkeiten bzw. Forderungen gegenüber den Jagdgenossen betragen zum 31.12.2019 rd. 32.491,73 € (7.366,03 € OT Helmenzen, 25.125,70 € OT Oberölfen).

Ortsgemeinde Helmenzen

in der Verbandsgemeinde Altenkirchen-Flammersfeld

Landkreis Altenkirchen

Ergebnishaushalt nach § 2 Abs. 1 GemHVO

Ergebnishaushalt Helmenzen

Hauptplan 2020/2021

47 Helmenzen

Muster 7
(zu § 2 Abs. 1 GemHVO)

Ifd. Nr.	Ergebnishaushalt	Ergebnisse des Haushaltsvorjahres	Ansätze des Haushaltsvorjahres einschl. Nachträge	Ansätze des Haushaltsjahres	Planungsdaten des Haushaltsfolgejahres	Planungsdaten des zweiten Haushaltsfolgejahres	Planungsdaten des dritten Haushaltsfolgejahres
		2018	2019	2020	2021	2022	2023
E1	Steuern und ähnliche Abgaben	636.127,73	489.100,00	523.600,00	531.100,00	539.600,00	549.600,00
	401100 Grundsteuer A	6.012,96	6.000,00	6.000,00	6.000,00	6.000,00	6.000,00
	401200 Grundsteuer B	87.019,67	82.300,00	85.000,00	85.000,00	85.000,00	85.000,00
	401300 Gewerbesteuer	184.287,38	50.000,00	60.000,00	60.000,00	60.000,00	60.000,00
	402100 Gemeindeanteil an der Einkommensteuer	318.726,29	310.200,00	327.000,00	334.000,00	342.000,00	351.000,00
	402200 Gemeindeanteil an der Umsatzsteuer	8.059,54	7.300,00	8.000,00	8.000,00	8.000,00	8.000,00
	403300 Hundesteuer	2.948,00	2.600,00	2.600,00	2.600,00	2.600,00	2.600,00
	405210 Familienleistungsausgleich (vom Land)	29.073,89	30.700,00	35.000,00	35.500,00	36.000,00	37.000,00
E2	Zuwendungen, allgemeine Umlagen und sonstige	278.793,05	242.700,00	236.800,00	348.800,00	309.750,00	313.450,00
	411110 Schlüsselzuweisung A	247.639,00	211.800,00	206.000,00	318.000,00	279.000,00	283.000,00
	415100 Erträge aus der Auflösung von Sonderposten aus Zuwendungen	31.154,05	30.900,00	30.800,00	30.800,00	30.750,00	30.450,00
E3	Erträge der sozialen Sicherung						
E4	Öffentlich-rechtliche Leistungsentgelte	46.020,26	50.900,00	49.400,00	45.200,00	44.850,00	43.350,00
	431200 Gebühren für die Erteilung von Bescheiden (u.a. Genehmigungen, Ablehnungen, Untersagungen, Vorkaufsrecht)	160,00	100,00	100,00	100,00	100,00	100,00
	432240 Entgelte - für das Bestattungswesen	4.105,86	4.000,00	4.000,00	4.000,00	4.000,00	4.000,00
	432300 Entgelte für die Unterhaltung von Straßen, Wirtschaftswegen u.a. öffentlichen Einrichtungen	3.490,05	10.000,00	10.000,00	10.000,00	10.000,00	10.000,00
	437000 Erträge aus der Auflösung von Sonderposten für Beiträge und ähnlichen Entgelten	35.966,02	34.600,00	32.950,00	28.800,00	28.450,00	27.000,00
	439000 Erträge aus der Auflösung von Sonderposten für Grabnutzungsentgelte	2.298,33	2.200,00	2.350,00	2.300,00	2.300,00	2.250,00
E5	Privatrechtliche Leistungsentgelte	60,13	60,00	100,00	100,00	100,00	100,00
	441200 Mieten und Pachten	60,13	60,00	100,00	100,00	100,00	100,00
E6	Kostenerstattungen und Kostenumlagen	2.002,84	1.700,00	1.800,00	1.800,00	1.800,00	1.800,00
	442430 Kostenerstattungen und Kostenumlagen - von Gemeinden und Gemeindeverbänden	1.397,84	1.200,00	1.300,00	1.300,00	1.300,00	1.300,00
	442510 Kostenerstattungen und Kostenumlagen - von privaten Unternehmen	30,00					
	442590 Kostenerstattungen und Kostenumlagen - vom sonstigen privaten Bereich	575,00	500,00				
	442900 Kostenerstattungen und Kostenumlagen - von übrigen Bereichen			500,00	500,00	500,00	500,00
E7	Sonstige laufende Erträge	18.746,89	21.000,00	21.000,00	21.000,00	21.000,00	21.000,00
	462500 Konzessionsabgaben	17.954,83	20.000,00	20.000,00	20.000,00	20.000,00	20.000,00
	462700 Versicherungserstattungen	468,06					

Ergebnishaushalt Helmenzen

Hauptplan 2020/2021

47 Helmenzen

Muster 7
(zu § 2 Abs. 1 GemHVO)

Ifd. Nr.	Ergebnishaushalt	Ergebnisse des Haushaltsvorjahres	Ansätze des Haushaltsvorjahres einschl. Nachträge	Ansätze des Haushaltsjahres	Planungsdaten des Haushaltsfolgejahres	Planungsdaten des zweiten Haushaltsfolgejahres	Planungsdaten des dritten Haushaltsfolgejahres
		2018	2019	2020	2021	2022	2023
	466140 Erträge aus der Auflösung von Rückstellungen	324,00	1.000,00	1.000,00	1.000,00	1.000,00	1.000,00
E8	Summe der laufenden Erträge aus Verwaltungstätigkeit	981.750,90	805.460,00	832.700,00	948.000,00	917.100,00	929.300,00
E9	Personal- und Versorgungsaufwendungen	31.248,23	33.600,00	33.600,00	33.600,00	33.600,00	33.600,00
	501100 Bürgermeister, Beigeordnete, Ortsvorsteher	11.900,98	12.000,00	12.000,00	12.000,00	12.000,00	12.000,00
	501400 Rats- und Ausschussmitglieder	704,00	1.000,00	1.000,00	1.000,00	1.000,00	1.000,00
	502220 Leistungszulage Arbeitnehmer	147,40					
	502900 Sonstige Vergütungen, Leistungszulagen	13.149,25	15.000,00	15.000,00	15.000,00	15.000,00	15.000,00
	507910 Ehrensoldrückstellungen	2.766,00	3.000,00	3.000,00	3.000,00	3.000,00	3.000,00
	511300 ehrenamtlich Tätige	2.580,60	2.600,00	2.600,00	2.600,00	2.600,00	2.600,00
E10	Aufwendungen für Sach- und Dienstleistungen	53.384,94	79.700,00	80.100,00	79.800,00	77.800,00	77.800,00
	522002 Aufwendungen für Stromkosten (Normalstrom)	2.092,27		6.950,00	6.950,00	6.950,00	6.950,00
	522003 Aufwendungen für Wasserversorgung u. Abwasserbeseitigung	1.595,63		1.750,00	1.750,00	1.750,00	1.750,00
	522004 Aufwendungen für Abfallbeseitigung	1.053,90		2.000,00	2.000,00	200,00	200,00
	523100 Unterhaltung der Grundstücke und Außenanlagen		3.600,00				
	523110 Aufwendungen zur Unterhaltung von Grundstücken und Außenanlagen	776,52		3.600,00	3.600,00	3.600,00	3.600,00
	523130 Aufwendungen für die Unterhaltung von Gebäuden einschließl. der Bestandteile, die dem Gebäude zuzurechnen sind (allgemeine Unterhaltung)	618,02	1.500,00	1.500,00	1.500,00	1.500,00	1.500,00
	523132 Aufwendungen für die Unterhaltung von Gebäuden einschließl. der Bestandteile, die dem Gebäude zuzurechnen sind (Wartung)	26,78					
	523210 Bewirtschaftung der Grundstücke und Gebäude - Energie (Strom, Öl, Gas)		7.250,00				
	523220 Bewirtschaftung der Grundstücke und Gebäude - Wasser, Abwasser, Abfall (wkB, Gebühren)		3.550,00				
	523380 Straßen, Wege, Plätze und Verkehrslenkungsanlagen	2.372,59	12.500,00	12.500,00	12.500,00	12.500,00	12.500,00
	523381 Straßen, Wege, Plätze und Verkehrslenkungsanlagen - Wirtschaftswege Oberörfen		2.500,00	2.500,00	2.500,00	2.500,00	2.500,00
	523500 Fahrzeugunterhaltung	1.061,85	2.000,00	2.000,00	2.000,00	2.000,00	2.000,00
	523600 Unterhaltung der Maschinen, Geräte, Betriebs- und Geschäftsausstattung sowie Kleinteile bis 1.000 € (netto)	3.756,61	2.200,00	2.700,00	2.200,00	2.200,00	2.200,00
	524900 Sonstige Aufwendungen für Sach- und Dienstleistungen				200,00		
	525430 Kostenerstattungen - an Gemeinden und Gemeindeverbände	15.095,92	17.500,00	17.500,00	17.500,00	17.500,00	17.500,00
	525431 Kostenerstattungen - an Gemeinden und Gemeindeverbände - Straßenoberflächenentwässerung	19.375,05	20.000,00	20.000,00	20.000,00	20.000,00	20.000,00
	525432 Kostenerstattungen - an Gemeinden und Gemeindeverbände - Wirtschaftswege Oberörfen		2.500,00	2.500,00	2.500,00	2.500,00	2.500,00
	525500 Kostenerstattungen - an den privaten Bereich			4.500,00	4.500,00	4.500,00	4.500,00
	525510 Kostenerstattungen - an private Unternehmen	5.559,80	4.500,00				
	525900 Kostenerstattungen - an Sonstige		100,00	100,00	100,00	100,00	100,00

Ergebnishaushalt Helmenzen

Hauptplan 2020/2021

47 Helmenzen

Muster 7
(zu § 2 Abs. 1 GemHVO)

Ifd. Nr.	Ergebnishaushalt	Ergebnisse des Haushaltsvorjahres	Ansätze des Haushaltsvorjahres einschl. Nachträge	Ansätze des Haushaltsjahres	Planungsdaten des Haushaltsfolgejahres	Planungsdaten des zweiten Haushaltsfolgejahres	Planungsdaten des dritten Haushaltsfolgejahres
		2018	2019	2020	2021	2022	2023
E11	Abschreibungen	109.914,25	105.300,00	100.300,00	93.900,00	93.050,00	86.800,00
	532000 Abschreibungen auf immaterielle Vermögensgegenstände	6.176,42	6.100,00	5.050,00	5.050,00	4.700,00	4.600,00
	534000 Abschreibungen auf bebaute Grundstücke und grundstücksgleiche Rechte	3.838,34	3.100,00	3.500,00	3.500,00	3.500,00	3.500,00
	535000 Abschreibung auf das Infrastrukturvermögen	94.651,16	92.200,00	86.550,00	80.200,00	80.000,00	74.800,00
	538100 Abschreibungen auf Fahrzeuge	2.591,00	2.600,00	2.600,00	2.600,00	2.400,00	2.400,00
	538500 Abschreibungen auf Betriebs- und Geschäftsausstattung	2.657,33	1.300,00	2.600,00	2.550,00	2.450,00	1.500,00
E12	Zuwendungen, Umlagen und sonstige Transferaufwendungen	646.999,75	623.500,00	711.200,00	725.200,00	727.200,00	739.200,00
	541400 Zuweisungen und Zuschüsse für laufende Zwecke - an den öffentlichen Bereich	36,80					
	541590 Zuweisungen und Zuschüsse für laufende Zwecke - an den sonstigen privaten Bereich	50,00	100,00				
	541900 Zuweisungen und Zuschüsse für laufende Zwecke - an Sonstige	100,00		100,00	100,00	100,00	100,00
	543100 Gewerbesteuerumlage	28.730,87	9.100,00	9.100,00	9.100,00	9.100,00	9.100,00
	544110 Finanzierungsbeteiligung Fonds Deutsche Einheit	3.612,00	3.500,00				
	544210 Allgemeine Umlagen an Gemeinden und Gemeindeverbände - Landkreis Altenkirchen	305.644,08	304.400,00	353.000,00	360.000,00	361.000,00	367.000,00
	544230 Allgemeine Umlagen an Gemeinden und Gemeindeverbände - Verbandsgemeinde Altenkirchen	308.826,00	306.400,00	349.000,00	356.000,00	357.000,00	363.000,00
E13	Aufwendungen der sozialen Sicherung						
E14	Sonstige laufende Aufwendungen	10.911,50	9.080,00	9.180,00	9.180,00	9.180,00	9.180,00
	562500 Sachverständigen-, Gerichts- und ähnliche Aufwendungen (u. a. Anwalts-, Notar-, Prozesskosten sowie Aufwendungen für die Erstellung von Bebauungsplänen)	2.660,00					
	563100 Büromaterial, Geschäftsaufwendungen	1.101,73	500,00	500,00	500,00	500,00	500,00
	563900 Sonstiges	181,88	200,00	200,00	200,00	200,00	200,00
	564100 Versicherungsbeiträge	3.003,86	3.010,00	3.110,00	3.110,00	3.110,00	3.110,00
	564200 Beiträge zu Wirtschaftsverbänden, Berufsvertretungen, Berufsgenossenschaften und Vereinen	550,35	700,00	700,00	700,00	700,00	700,00
	568100 Grundsteuer	16,82	20,00	20,00	20,00	20,00	20,00
	568200 Kraftfahrzeugsteuer	111,39	150,00	150,00	150,00	150,00	150,00
	569200 Verfügungsmittel		300,00	300,00	300,00	300,00	300,00
	569320 Ehrengeschenke/Ehrengaben	1.280,00	1.200,00	1.200,00	1.200,00	1.200,00	1.200,00
	569900 Sonstige (u. a. Partnerschaften, Heimatpflege, Dorfgemeinschaft, örtliche Feiern und Veranstaltungen)	2.005,47	3.000,00	3.000,00	3.000,00	3.000,00	3.000,00
E15	Summe der laufenden Aufwendungen aus Verwaltungstätigkeit	852.458,67	851.180,00	934.380,00	941.680,00	940.830,00	946.580,00
E16	Laufendes Ergebnis aus Verwaltungstätigkeit	129.292,23	- 45.720,00	- 101.680,00	6.320,00	- 23.730,00	- 17.280,00

Ergebnishaushalt Helmenzen

Hauptplan 2020/2021

47 Helmenzen

Muster 7
(zu § 2 Abs. 1 GemHVO)

Ifd. Nr.	Ergebnishaushalt	Ergebnisse des Haushaltsvorvorjahres	Ansätze des Haushaltsvorjahres einschl. Nachträge	Ansätze des Haushaltsjahres	Planungsdaten des Haushaltsfolgejahres	Planungsdaten des zweiten Haushaltsfolgejahres	Planungsdaten des dritten Haushaltsfolgejahres
		2018	2019	2020	2021	2022	2023
E17	Zinserträge und sonstige Finanzerträge	7.760,07	1.100,00	1.600,00	1.600,00	1.600,00	1.600,00
	471430 Zinserträge für Kredite - von Gemeinden und Gemeindeverbänden	1.861,07	1.000,00	1.500,00	1.500,00	1.500,00	1.500,00
	472000 Zinsen aus Stundungen und Verrentungen	80,00					
	479200 Vollverzinsung aus Gewerbesteuer (§ 233a AO)	5.819,00	100,00	100,00	100,00	100,00	100,00
E18	Zinsaufwendungen und sonstige Finanzaufwendungen	314,00	100,00	100,00	100,00	100,00	100,00
	576900 Sonstige (u.a. Privater Bereich)	238,00					
	579100 aus der Vollverzinsung der Gewerbesteuer (§ 233a AO)	76,00	100,00	100,00	100,00	100,00	100,00
E19	Saldo der Zins- und sonstigen Finanzerträge und -aufwendungen	7.446,07	1.000,00	1.500,00	1.500,00	1.500,00	1.500,00
E20	Ordentliches Ergebnis	136.738,30	- 44.720,00	- 100.180,00	7.820,00	- 22.230,00	- 15.780,00
E21	Außerordentliches Ergebnis	108,90					
E22	Saldo aus internen Leistungsbeziehungen						
E23	Jahresergebnis (Jahresüberschuss / Jahresfehlbetrag)	136.847,20	- 44.720,00	- 100.180,00	7.820,00	- 22.230,00	- 15.780,00

Ortsgemeinde Helmenzen

in der Verbandsgemeinde Altenkirchen-Flammersfeld

Landkreis Altenkirchen

Finanzhaushalt nach § 2 Abs. 1 GemHVO

Finanzhaushalt Helmenzen

Hauptplan 2020/2021

47 Helmenzen

Muster 8
(zu § 2 Abs. 1 GemHVO)

Ifd. Nr.	Finanzhaushalt	Ergebnisse des Haushaltsvorjahres	Ansätze des Haushaltsvorjahres einschl. Nachträge	Ansätze des Haushaltsjahres	Planungsdaten des Haushaltsfolgejahres	Planungsdaten des zweiten Haushaltsfolgejahres	Planungsdaten des dritten Haushaltsfolgejahres
		2018	2019	2020	2021	2022	2023
F1	Steuern und ähnliche Abgaben	609.015,22	489.100,00	523.600,00	531.100,00	539.600,00	549.600,00
F2	Zuwendungen, allgemeine Umlagen und sonstige Transfereinzahlungen	247.639,00	211.800,00	206.000,00	318.000,00	279.000,00	283.000,00
F3	Einzahlungen der sozialen Sicherung						
F4	Öffentlich-rechtliche Leistungsentgelte	10.401,17	14.100,00	14.100,00	14.100,00	14.100,00	14.100,00
F5	Privatrechtliche Leistungsentgelte	60,13	60,00	100,00	100,00	100,00	100,00
F6	Kostenerstattungen und Kostenumlagen	2.000,20	1.700,00	1.300,00	1.300,00	1.300,00	1.300,00
F7	Sonstige laufende Einzahlungen	19.013,11	20.000,00	20.000,00	20.000,00	20.000,00	20.000,00
F8	Summe der laufenden Einzahlungen aus Verwaltungstätigkeit	888.128,83	736.760,00	765.100,00	884.600,00	854.100,00	868.100,00
F9	Personal- und Versorgungsauszahlungen	28.451,41	30.600,00	30.600,00	30.600,00	30.600,00	30.600,00
F10	Auszahlungen für Sach- und Dienstleistungen	51.267,37	79.700,00	80.100,00	79.800,00	77.800,00	77.800,00
F12	Zuwendungen, Umlagen und sonstige Transferauszahlungen	648.796,05	623.500,00	711.200,00	725.200,00	727.200,00	739.200,00
F13	Auszahlungen der sozialen Sicherung						
F14	Sonstige laufende Auszahlungen	10.641,35	9.080,00	9.180,00	9.180,00	9.180,00	9.180,00
F15	Summe der laufenden Auszahlungen aus Verwaltungstätigkeit	739.156,18	742.880,00	831.080,00	844.780,00	844.780,00	856.780,00
F16	Saldo der laufenden Ein- und Auszahlungen aus Verwaltungstätigkeit	148.972,65	- 6.120,00	- 65.980,00	39.820,00	9.320,00	11.320,00
F17	Zinseinzahlungen und sonstige Finanzeinzahlungen	8.518,91	1.100,00	1.600,00	1.600,00	1.600,00	1.600,00
F18	Zinsauszahlungen und sonstige Finanzauszahlungen	314,00	100,00	100,00	100,00	100,00	100,00
F19	Saldo der Zins- und sonstigen Finanzein- und -auszahlungen	8.204,91	1.000,00	1.500,00	1.500,00	1.500,00	1.500,00
F20	Saldo der ordentlichen Ein- und Auszahlungen	157.177,56	- 5.120,00	- 64.480,00	41.320,00	10.820,00	12.820,00
F21	Saldo der außerordentlichen Ein- und Auszahlungen	1.038,90					
F22	Saldo der Ein- und Auszahlungen aus internen Leistungsbeziehungen						
F23	Saldo der ordentlichen und außerordentlichen Ein- und Auszahlungen	158.216,46	- 5.120,00	- 64.480,00	41.320,00	10.820,00	12.820,00
F24	Einzahlungen aus Investitionszuwendungen						

Finanzhaushalt Helmenzen

Hauptplan 2020/2021

47 Helmenzen

Muster 8
(zu § 2 Abs. 1 GemHVO)

Ifd. Nr.	Finanzhaushalt	Ergebnisse des Haushaltsvorjahres	Ansätze des Haushaltsvorjahres einschl. Nachträge	Ansätze des Haushaltsjahres	Planungsdaten des Haushaltsfolgejahres	Planungsdaten des zweiten Haushaltsfolgejahres	Planungsdaten des dritten Haushaltsfolgejahres
		2018	2019	2020	2021	2022	2023
F25	Einzahlungen aus Beiträgen und ähnlichen Entgelten	3.500,00	4.000,00	72.500,00	4.000,00	4.000,00	4.000,00
F26	Sonstige Investitionseinzahlungen						
F27	Summe der Einzahlungen aus Investitionstätigkeit	3.500,00	4.000,00	72.500,00	4.000,00	4.000,00	4.000,00
F28	Auszahlungen für immaterielle Vermögensgegenstände			20.000,00			
F29	Auszahlungen für Sachanlagen	1.850,00	5.000,00	278.500,00	5.000,00	5.000,00	5.000,00
F30	Auszahlungen für Finanzanlagen						
F31	Sonstige Investitionsauszahlungen						
F32	Summe der Auszahlungen aus Investitionstätigkeit	1.850,00	5.000,00	298.500,00	5.000,00	5.000,00	5.000,00
F33	Saldo der Ein- und Auszahlungen aus Investitionstätigkeit	1.650,00	- 1.000,00	- 226.000,00	- 1.000,00	- 1.000,00	- 1.000,00
F34	Finanzmittelüberschuss /-fehlbetrag	159.866,46	- 6.120,00	- 290.480,00	40.320,00	9.820,00	11.820,00
F35	Aufnahme von Investitionskrediten						
F36	Tilgung von Investitionskrediten						
F37	Saldo der Ein- und Auszahlungen aus Investitionskrediten						
F38	Veränderung der Forderungen gegenüber der Verbandsgemeinde im Rahmen der Einheitskasse	- 159.866,46	28.620,00	290.480,00	- 40.320,00	- 9.820,00	- 11.820,00
F39	Veränderung der Verbindlichkeiten gegenüber der Verbandsgemeinde im Rahmen der Einheitskasse						
F40	Saldo der Ein- und Auszahlungen aus Finanzierungstätigkeit	- 159.866,46	28.620,00	290.480,00	- 40.320,00	- 9.820,00	- 11.820,00
F41	Saldo der durchlaufenden Gelder						
F42	Verwendung Finanzmittelüberschuss / Deckung Finanzmittelfehlbetrag	- 159.866,46	28.620,00	290.480,00	- 40.320,00	- 9.820,00	- 11.820,00
F43	Veränderung der liquiden Mittel (einschl. durchlaufende Gelder)	159.866,46	- 28.620,00	- 290.480,00	40.320,00	9.820,00	11.820,00
F44	nachrichtlich: Ausgleich Finanzhaushalt (F23 - F36)	158.216,46	- 5.120,00	- 64.480,00	41.320,00	10.820,00	12.820,00

Ortsgemeinde Helmenzen

in der Verbandsgemeinde Altenkirchen-Flammersfeld

Landkreis Altenkirchen

Teilhaushalte **nach § 4 Abs. 9 und II GemHVO**

Teilergebnis- und Teilfinanzhaushalt Helmenzen

Hauptplan 2020/2021

47 Helmenzen

Muster 9b
(zu § 4 Abs. 9 und 11 GemHVO)

Teilhaushalt: 1 Allgemeine Aufgaben der Ortsgemeinde

Ifd. Nr.	Ergebnis- und Finanzhaushalt	Ergebnisse des Haushaltsvorjahres	Ansätze des Haushaltsvorjahres einschl. Nachträge	Ansätze des Haushaltsjahres	Planungsdaten des Haushaltsfolgejahres	Planungsdaten des zweiten Haushaltsfolgejahres	Planungsdaten des dritten Haushaltsfolgejahres
		2018	2019	2020	2021	2022	2023
E2	Zuwendungen, allgemeine Umlagen und sonstige	31.154,05	30.900,00	30.800,00	30.800,00	30.750,00	30.450,00
	415100 Erträge aus der Auflösung von Sonderposten aus Zuwendungen	31.154,05	30.900,00	30.800,00	30.800,00	30.750,00	30.450,00
E4	Öffentlich-rechtliche Leistungsentgelte	46.020,26	50.900,00	49.400,00	45.200,00	44.850,00	43.350,00
	431200 Gebühren für die Erteilung von Bescheiden (u.a. Genehmigungen, Ablehnungen, Untersagungen, Vorkaufsrecht)	160,00	100,00	100,00	100,00	100,00	100,00
	432240 Entgelte - für das Bestattungswesen	4.105,86	4.000,00	4.000,00	4.000,00	4.000,00	4.000,00
	432300 Entgelte für die Unterhaltung von Straßen, Wirtschaftswegen u.a. öffentlichen Einrichtungen	3.490,05	10.000,00	10.000,00	10.000,00	10.000,00	10.000,00
	437000 Erträge aus der Auflösung von Sonderposten für Beiträge und ähnlichen Entgelten	35.966,02	34.600,00	32.950,00	28.800,00	28.450,00	27.000,00
	439000 Erträge aus der Auflösung von Sonderposten für Grabnutzungsentgelte	2.298,33	2.200,00	2.350,00	2.300,00	2.300,00	2.250,00
E5	Privatrechtliche Leistungsentgelte	60,13	60,00	100,00	100,00	100,00	100,00
	441200 Mieten und Pachten	60,13	60,00	100,00	100,00	100,00	100,00
E6	Kostenerstattungen und Kostenumlagen	2.002,84	1.700,00	1.800,00	1.800,00	1.800,00	1.800,00
	442430 Kostenerstattungen und Kostenumlagen - von Gemeinden und Gemeindeverbänden	1.397,84	1.200,00	1.300,00	1.300,00	1.300,00	1.300,00
	442510 Kostenerstattungen und Kostenumlagen - von privaten Unternehmen	30,00					
	442590 Kostenerstattungen und Kostenumlagen - vom sonstigen privaten Bereich	575,00	500,00				
	442900 Kostenerstattungen und Kostenumlagen - von übrigen Bereichen			500,00	500,00	500,00	500,00
E7	Sonstige laufende Erträge	18.746,89	21.000,00	21.000,00	21.000,00	21.000,00	21.000,00
	462500 Konzessionsabgaben	17.954,83	20.000,00	20.000,00	20.000,00	20.000,00	20.000,00
	462700 Versicherungserstattungen	468,06					
	466140 Erträge aus der Auflösung von Rückstellungen	324,00	1.000,00	1.000,00	1.000,00	1.000,00	1.000,00
E8	Summe der laufenden Erträge aus Verwaltungstätigkeit	97.984,17	104.560,00	103.100,00	98.900,00	98.500,00	96.700,00
E9	Personal- und Versorgungsaufwendungen	31.248,23	33.600,00	33.600,00	33.600,00	33.600,00	33.600,00
	501100 Bürgermeister, Beigeordnete, Ortsvorsteher	11.900,98	12.000,00	12.000,00	12.000,00	12.000,00	12.000,00
	501400 Rats- und Ausschussmitglieder	704,00	1.000,00	1.000,00	1.000,00	1.000,00	1.000,00
	502220 Leistungszulage Arbeitnehmer	147,40					
	502900 Sonstige Vergütungen, Leistungszulagen	13.149,25	15.000,00	15.000,00	15.000,00	15.000,00	15.000,00
	507910 Ehrensoldrückstellungen	2.766,00	3.000,00	3.000,00	3.000,00	3.000,00	3.000,00

Teilergebnis- und Teilfinanzhaushalt Helmenzen

Hauptplan 2020/2021

47 Helmenzen

Muster 9b
(zu § 4 Abs. 9 und 11 GemHVO)

Teilhaushalt: 1 Allgemeine Aufgaben der Ortsgemeinde

Ifd. Nr.	Ergebnis- und Finanzhaushalt	Ergebnisse des Haushaltsvorjahres	Ansätze des Haushaltsvorjahres einschl. Nachträge	Ansätze des Haushaltsjahres	Planungsdaten des Haushaltsfolgejahres	Planungsdaten des zweiten Haushaltsfolgejahres	Planungsdaten des dritten Haushaltsfolgejahres
		2018	2019	2020	2021	2022	2023
	511300 ehrenamtlich Tätige	2.580,60	2.600,00	2.600,00	2.600,00	2.600,00	2.600,00
E10	Aufwendungen für Sach- und Dienstleistungen	53.384,94	79.700,00	80.100,00	79.800,00	77.800,00	77.800,00
	522002 Aufwendungen für Stromkosten (Normalstrom)	2.092,27		6.950,00	6.950,00	6.950,00	6.950,00
	522003 Aufwendungen für Wasserversorgung u. Abwasserbeseitigung	1.595,63		1.750,00	1.750,00	1.750,00	1.750,00
	522004 Aufwendungen für Abfallbeseitigung	1.053,90		2.000,00	2.000,00	200,00	200,00
	523100 Unterhaltung der Grundstücke und Außenanlagen		3.600,00				
	523110 Aufwendungen zur Unterhaltung von Grundstücken und Außenanlagen	776,52		3.600,00	3.600,00	3.600,00	3.600,00
	523130 Aufwendungen für die Unterhaltung von Gebäuden einschließl. der Bestandteile, die dem Gebäude zuzurechnen sind (allgemeine Unterhaltung)	618,02	1.500,00	1.500,00	1.500,00	1.500,00	1.500,00
	523132 Aufwendungen für die Unterhaltung von Gebäuden einschließl. der Bestandteile, die dem Gebäude zuzurechnen sind (Wartung)	26,78					
	523210 Bewirtschaftung der Grundstücke und Gebäude - Energie (Strom, Öl, Gas)		7.250,00				
	523220 Bewirtschaftung der Grundstücke und Gebäude - Wasser, Abwasser, Abfall (wkB, Gebühren)		3.550,00				
	523380 Straßen, Wege, Plätze und Verkehrslenkungsanlagen	2.372,59	12.500,00	12.500,00	12.500,00	12.500,00	12.500,00
	523381 Straßen, Wege, Plätze und Verkehrslenkungsanlagen - Wirtschaftswege Oberörfen		2.500,00	2.500,00	2.500,00	2.500,00	2.500,00
	523500 Fahrzeugunterhaltung	1.061,85	2.000,00	2.000,00	2.000,00	2.000,00	2.000,00
	523600 Unterhaltung der Maschinen, Geräte, Betriebs- und Geschäftsausstattung sowie Kleinteile bis 1.000 € (netto)	3.756,61	2.200,00	2.700,00	2.200,00	2.200,00	2.200,00
	524900 Sonstige Aufwendungen für Sach- und Dienstleistungen				200,00		
	525430 Kostenerstattungen - an Gemeinden und Gemeindeverbände	15.095,92	17.500,00	17.500,00	17.500,00	17.500,00	17.500,00
	525431 Kostenerstattungen - an Gemeinden und Gemeindeverbände - Straßenoberflächenentwässerung	19.375,05	20.000,00	20.000,00	20.000,00	20.000,00	20.000,00
	525432 Kostenerstattungen - an Gemeinden und Gemeindeverbände - Wirtschaftswege Oberörfen		2.500,00	2.500,00	2.500,00	2.500,00	2.500,00
	525500 Kostenerstattungen - an den privaten Bereich			4.500,00	4.500,00	4.500,00	4.500,00
	525510 Kostenerstattungen - an private Unternehmen	5.559,80	4.500,00				
	525900 Kostenerstattungen - an Sonstige		100,00	100,00	100,00	100,00	100,00
E11	Abschreibungen	109.914,25	105.300,00	100.300,00	93.900,00	93.050,00	86.800,00
	532000 Abschreibungen auf immaterielle Vermögensgegenstände	6.176,42	6.100,00	5.050,00	5.050,00	4.700,00	4.600,00
	534000 Abschreibungen auf bebaute Grundstücke und grundstücksgleiche Rechte	3.838,34	3.100,00	3.500,00	3.500,00	3.500,00	3.500,00
	535000 Abschreibung auf das Infrastrukturvermögen	94.651,16	92.200,00	86.550,00	80.200,00	80.000,00	74.800,00
	538100 Abschreibungen auf Fahrzeuge	2.591,00	2.600,00	2.600,00	2.600,00	2.400,00	2.400,00
	538500 Abschreibungen auf Betriebs- und Geschäftsausstattung	2.657,33	1.300,00	2.600,00	2.550,00	2.450,00	1.500,00

Teilergebnis- und Teilfinanzhaushalt Helmenzen

Hauptplan 2020/2021

47 Helmenzen

Muster 9b
(zu § 4 Abs. 9 und 11 GemHVO)

Teilhaushalt: 1 Allgemeine Aufgaben der Ortsgemeinde

Ifd. Nr.	Ergebnis- und Finanzhaushalt	Ergebnisse des Haushaltsvorjahres	Ansätze des Haushaltsvorjahres einschl. Nachträge	Ansätze des Haushaltsjahres	Planungsdaten des Haushaltsfolgejahres	Planungsdaten des zweiten Haushaltsfolgejahres	Planungsdaten des dritten Haushaltsfolgejahres
		2018	2019	2020	2021	2022	2023
E12	Zuwendungen, Umlagen und sonstige Transferaufwendungen	186,80	100,00	100,00	100,00	100,00	100,00
	541400 Zuweisungen und Zuschüsse für laufende Zwecke - an den öffentlichen Bereich	36,80					
	541590 Zuweisungen und Zuschüsse für laufende Zwecke - an den sonstigen privaten Bereich	50,00	100,00				
	541900 Zuweisungen und Zuschüsse für laufende Zwecke - an Sonstige	100,00		100,00	100,00	100,00	100,00
E14	Sonstige laufende Aufwendungen	10.911,50	9.080,00	9.180,00	9.180,00	9.180,00	9.180,00
	562500 Sachverständigen-, Gerichts- und ähnliche Aufwendungen (u. a. Anwalts-, Notar-, Prozesskosten sowie Aufwendungen für die Erstellung von Bebauungsplänen)	2.660,00					
	563100 Büromaterial, Geschäftsaufwendungen	1.101,73	500,00	500,00	500,00	500,00	500,00
	563900 Sonstiges	181,88	200,00	200,00	200,00	200,00	200,00
	564100 Versicherungsbeiträge	3.003,86	3.010,00	3.110,00	3.110,00	3.110,00	3.110,00
	564200 Beiträge zu Wirtschaftsverbänden, Berufsvertretungen, Berufsgenossenschaften und Vereinen	550,35	700,00	700,00	700,00	700,00	700,00
	568100 Grundsteuer	16,82	20,00	20,00	20,00	20,00	20,00
	568200 Kraftfahrzeugsteuer	111,39	150,00	150,00	150,00	150,00	150,00
	569200 Verfügungsmittel		300,00	300,00	300,00	300,00	300,00
	569320 Ehrengeschenke/Ehrengaben	1.280,00	1.200,00	1.200,00	1.200,00	1.200,00	1.200,00
	569900 Sonstige (u. a. Partnerschaften, Heimatpflege, Dorfgemeinschaft, örtliche Feiern und Veranstaltungen)	2.005,47	3.000,00	3.000,00	3.000,00	3.000,00	3.000,00
E15	Summe der laufenden Aufwendungen aus Verwaltungstätigkeit	205.645,72	227.780,00	223.280,00	216.580,00	213.730,00	207.480,00
E16	Laufendes Ergebnis aus Verwaltungstätigkeit	- 107.661,55	- 123.220,00	- 120.180,00	- 117.680,00	- 115.230,00	- 110.780,00
E18	Zinsaufwendungen und sonstige Finanzaufwendungen	238,00					
	576900 Sonstige (u.a. Privater Bereich)	238,00					
E19	Saldo der Zins- und sonstigen Finanzerträge und -aufwendungen	- 238,00					
E20	Ordentliches Ergebnis	- 107.899,55	- 123.220,00	- 120.180,00	- 117.680,00	- 115.230,00	- 110.780,00
E21	Außerordentliches Ergebnis	108,90					
E22	Saldo aus internen Leistungsbeziehungen						
E23	Jahresergebnis (Jahresüberschuss / Jahresfehlbetrag) des Teilhaushalts	- 107.790,65	- 123.220,00	- 120.180,00	- 117.680,00	- 115.230,00	- 110.780,00
F23	Saldo der ordentlichen und außerordentlichen Ein- und Auszahlungen	- 58.371,42	- 83.620,00	- 84.480,00	- 84.180,00	- 82.180,00	- 82.180,00

Teilergebnis- und Teilfinanzhaushalt Helmenzen

Hauptplan 2020/2021

47 Helmenzen

Muster 9b
(zu § 4 Abs. 9 und 11 GemHVO)

Teilhaushalt: 1 Allgemeine Aufgaben der Ortsgemeinde

Ifd. Nr.	Ergebnis- und Finanzhaushalt	Ergebnisse des Haushaltsvorjahres	Ansätze des Haushaltsvorjahres einschl. Nachträge	Ansätze des Haushaltsjahres	Planungsdaten des Haushaltsfolgejahres	Planungsdaten des zweiten Haushaltsfolgejahres	Planungsdaten des dritten Haushaltsfolgejahres
		2018	2019	2020	2021	2022	2023
F25	Einzahlungen aus Beiträgen und ähnlichen Entgelten	3.500,00	4.000,00	72.500,00	4.000,00	4.000,00	4.000,00
	682500 Beiträge und ähnliche Entgelte - vom privaten Bereich			68.500,00			
	682700 Grabnutzungsentgelte	3.500,00	4.000,00	4.000,00	4.000,00	4.000,00	4.000,00
F27	Summe der Einzahlungen aus Investitionstätigkeit	3.500,00	4.000,00	72.500,00	4.000,00	4.000,00	4.000,00
F28	Auszahlungen für immaterielle Vermögensgegenstände			20.000,00			
	784400 Auszahlungen für immaterielle Vermögensgegenstände			20.000,00			
F29	Auszahlungen für Sachanlagen	1.850,00	5.000,00	278.500,00	5.000,00	5.000,00	5.000,00
	785100 Auszahlungen für unbebaute Grundstücke und grundstücksgleiche Rechte			125.000,00			
	785230 Auszahlungen für Baumaßnahmen für bebaute Grundstücke (Hochbau)			25.000,00			
	785330 Auszahlungen für Baumaßnahmen für Infrastrukturvermögen (Tiefbau)			105.500,00			
	785710 Auszahlungen für bewegliche Sachen des Anlagevermögens oberhalb der Wertgrenze i.H.v. 410,00 Euro	1.850,00	5.000,00	23.000,00	5.000,00	5.000,00	5.000,00
F32	Summe der Auszahlungen aus Investitionstätigkeit	1.850,00	5.000,00	298.500,00	5.000,00	5.000,00	5.000,00
F33	Saldo der Ein- und Auszahlungen aus Investitionstätigkeit	1.650,00	- 1.000,00	- 226.000,00	- 1.000,00	- 1.000,00	- 1.000,00
F34	Finanzmittelüberschuss /-fehlbetrag des Teilhaushalts	- 56.721,42	- 84.620,00	- 310.480,00	- 85.180,00	- 83.180,00	- 83.180,00

Teilergebnis- und Teilfinanzhaushalt Helmenzen

Hauptplan 2020/2021

47 Helmenzen

Muster 9b
(zu § 4 Abs. 9 und 11 GemHVO)

Finanz-Teilhaushalt: 2 Allgemeine Finanzwirtschaft

Ifd. Nr.	Ergebnis- und Finanzhaushalt	Ergebnisse des Haushaltsvorjahres	Ansätze des Haushaltsvorjahres einschl. Nachträge	Ansätze des Haushaltsjahres	Planungsdaten des Haushaltsfolgejahres	Planungsdaten des zweiten Haushaltsfolgejahres	Planungsdaten des dritten Haushaltsfolgejahres
		2018	2019	2020	2021	2022	2023
E1	Steuern und ähnliche Abgaben	636.127,73	489.100,00	523.600,00	531.100,00	539.600,00	549.600,00
	401100 Grundsteuer A	6.012,96	6.000,00	6.000,00	6.000,00	6.000,00	6.000,00
	401200 Grundsteuer B	87.019,67	82.300,00	85.000,00	85.000,00	85.000,00	85.000,00
	401300 Gewerbesteuer	184.287,38	50.000,00	60.000,00	60.000,00	60.000,00	60.000,00
	402100 Gemeindeanteil an der Einkommensteuer	318.726,29	310.200,00	327.000,00	334.000,00	342.000,00	351.000,00
	402200 Gemeindeanteil an der Umsatzsteuer	8.059,54	7.300,00	8.000,00	8.000,00	8.000,00	8.000,00
	403300 Hundesteuer	2.948,00	2.600,00	2.600,00	2.600,00	2.600,00	2.600,00
	405210 Familienleistungsausgleich (vom Land)	29.073,89	30.700,00	35.000,00	35.500,00	36.000,00	37.000,00
E2	Zuwendungen, allgemeine Umlagen und sonstige	247.639,00	211.800,00	206.000,00	318.000,00	279.000,00	283.000,00
	411110 Schlüsselzuweisung A	247.639,00	211.800,00	206.000,00	318.000,00	279.000,00	283.000,00
E8	Summe der laufenden Erträge aus Verwaltungstätigkeit	883.766,73	700.900,00	729.600,00	849.100,00	818.600,00	832.600,00
E12	Zuwendungen, Umlagen und sonstige Transferaufwendungen	646.812,95	623.400,00	711.100,00	725.100,00	727.100,00	739.100,00
	543100 Gewerbesteuerumlage	28.730,87	9.100,00	9.100,00	9.100,00	9.100,00	9.100,00
	544110 Finanzierungsbeteiligung Fonds Deutsche Einheit	3.612,00	3.500,00				
	544210 Allgemeine Umlagen an Gemeinden und Gemeindeverbände - Landkreis Altenkirchen	305.644,08	304.400,00	353.000,00	360.000,00	361.000,00	367.000,00
	544230 Allgemeine Umlagen an Gemeinden und Gemeindeverbände - Verbandsgemeinde Altenkirchen	308.826,00	306.400,00	349.000,00	356.000,00	357.000,00	363.000,00
E15	Summe der laufenden Aufwendungen aus Verwaltungstätigkeit	646.812,95	623.400,00	711.100,00	725.100,00	727.100,00	739.100,00
E16	Laufendes Ergebnis aus Verwaltungstätigkeit	236.953,78	77.500,00	18.500,00	124.000,00	91.500,00	93.500,00
E17	Zinserträge und sonstige Finanzerträge	7.760,07	1.100,00	1.600,00	1.600,00	1.600,00	1.600,00
	471430 Zinserträge für Kredite - von Gemeinden und Gemeindeverbänden	1.861,07	1.000,00	1.500,00	1.500,00	1.500,00	1.500,00
	472000 Zinsen aus Stundungen und Verrentungen	80,00					
	479200 Vollverzinsung aus Gewerbesteuer (§ 233a AO)	5.819,00	100,00	100,00	100,00	100,00	100,00
E18	Zinsaufwendungen und sonstige Finanzaufwendungen	76,00	100,00	100,00	100,00	100,00	100,00
	579100 aus der Vollverzinsung der Gewerbesteuer (§ 233a AO)	76,00	100,00	100,00	100,00	100,00	100,00
E19	Saldo der Zins- und sonstigen Finanzerträge und -aufwendungen	7.684,07	1.000,00	1.500,00	1.500,00	1.500,00	1.500,00
E20	Ordentliches Ergebnis	244.637,85	78.500,00	20.000,00	125.500,00	93.000,00	95.000,00

Teilergebnis- und Teilfinanzhaushalt Helmenzen

Hauptplan 2020/2021

47 Helmenzen

Muster 9b
(zu § 4 Abs. 9 und 11 GemHVO)

Finanz-Teilhaushalt: 2 Allgemeine Finanzwirtschaft

Ifd. Nr.	Ergebnis- und Finanzhaushalt	Ergebnisse des Haushalts- vorvorjahres	Ansätze des Haushalts- vorjahres einschl. Nachträge	Ansätze des Haushalts- jahres	Planungsdaten des Haushalts- folgejahres	Planungsdaten des zweiten Haushalts- folgejahres	Planungsdaten des dritten Haushalts- folgejahres
		2018	2019	2020	2021	2022	2023
E21	Außerordentliches Ergebnis						
E22	Saldo aus internen Leistungsbeziehungen						
E23	<u>Jahresergebnis (Jahresüberschuss / Jahresfehlbetrag) des Teilhaushalts</u>	<u>244.637,85</u>	<u>78.500,00</u>	<u>20.000,00</u>	<u>125.500,00</u>	<u>93.000,00</u>	<u>95.000,00</u>
F23	Saldo der ordentlichen und außerordentlichen Ein- und Auszahlungen	216.587,88	78.500,00	20.000,00	125.500,00	93.000,00	95.000,00
F27	Summe der Einzahlungen aus Investitionstätigkeit						
F32	Summe der Auszahlungen aus Investitionstätigkeit						
F33	Saldo der Ein- und Auszahlungen aus Investitionstätigkeit						
F34	<u>Finanzmittelüberschuss /-fehlbetrag des Teilhaushalts</u>	<u>216.587,88</u>	<u>78.500,00</u>	<u>20.000,00</u>	<u>125.500,00</u>	<u>93.000,00</u>	<u>95.000,00</u>

Ortsgemeinde Helmenzen

in der Verbandsgemeinde Altenkirchen-Flammersfeld

Landkreis Altenkirchen

Bilanz in Kontoform zum 31.12.2018

Bilanz gem. § 47 GemHVO 2019

Muster 18(zu § 47 GemHVO)

Aktiva			Passiva		
Nr.	Bezeichnung	31.12.2019	Nr.	Bezeichnung	31.12.2019
	Aktivseite			Passivseite	
I.	Anlagevermögen	2.405.789,90	1.	Eigenkapital	2.387.483,61
I.1.	Immaterielle Vermögensgegenstände	66.208,67	I.1.	Kapitalrücklage	2.180.322,67
I.1.1.	Gewerbliche Schutzrechte und ähnliche Rechte und Werte sowie Lizenzen an solchen Rechten und Werten		I.2.	Sonstige Rücklagen	
I.1.2.	Geleistete Zuwendungen		I.3.	Jahresüberschuss / Jahresfehlbetrag	207.160,94
I.1.3.	Gezahlte Investitionszuschüsse	66.208,67	I.4.	Nicht durch Eigenkapital gedeckter Fehlbetrag	
I.1.4.	Geschäfts- oder Firmenwert		2.	Sonderposten	1.090.209,56
I.1.5.	Anzahlungen auf immaterielle Vermögensgegenstände		2.1.	Sonderposten für Belastungen aus dem kommunalen Finanzausgleich	
I.2.	Sachanlagen	2.335.626,82	2.2.	Sonderposten zum Anlagevermögen	1.049.533,15
I.2.1.	Wald, Forsten	14.819,65	2.2.1.	Sonderposten aus Zuwendungen	449.522,54
I.2.2.	Sonstige unbebaute Grundstücke und grundstücksgleiche Rechte	75.504,65	2.2.2.	Sonderposten aus Beiträgen und ähnlichen Entgelten	536.306,93
I.2.3.	Bebaute Grundstücke und grundstücksgleiche Rechte	140.229,57	2.2.3.	Sonderposten aus Anzahlungen für Anlagevermögen	63.703,68
I.2.4.	Infrastrukturvermögen	2.021.913,93	2.3.	Sonderposten für den Gebührenaussgleich	
I.2.5.	Bauten auf fremdem Grund und Boden		2.4.	Sonderposten mit Rücklageanteil	
I.2.6.	Kunstgegenstände, Denkmäler		2.5.	Sonderposten aus Grabnutzungsentgelten	40.676,41
I.2.7.	Maschinen, technische Anlagen, Fahrzeuge	12.552,00	2.6.	Sonderposten aus Anzahlungen für Grabnutzungsentgelte	
I.2.8.	Betriebs- und Geschäftsausstattung	17.151,80	2.7.	sonstige Sonderposten	
I.2.9.	Pflanzen, Tiere		3.	Rückstellungen	26.055,00
I.2.10.	Geleistete Anzahlungen, Anlagen im Bau	53.455,22	3.1.	Rückstellungen für Pensionen und ähnliche Verpflichtungen	26.055,00
I.3.	Finanzanlagen	3.954,41	3.2.	Steuerrückstellungen	
I.3.1.	Anteile an verbundenen Unternehmen		3.3.	Rückstellungen für latente Steuern	
I.3.2.	Ausleihungen an verbundene Unternehmen		3.4.	Sonstige Rückstellungen	
I.3.3.	Beteiligungen	3.954,41	4.	Verbindlichkeiten	51.575,47
I.3.4.	Ausleihungen an Unternehmen, mit denen ein Beteiligungsverhältnis besteht		4.1.	Anleihen	
I.3.5.	Sondervermögen, Zweckverbände, Anstalten des öffentlichen Rechts, rechtsfähige kommunale Stiftungen		4.2.	Verbindlichkeiten aus Kreditaufnahmen	
I.3.6.	Ausleihungen an Sondervermögen, Zweckverbände, Anstalten des öffentlichen Rechts, rechtsfähige kommunale Stiftungen		4.2.1.	Verbindlichkeiten aus Kreditaufnahmen für Investitionen	
I.3.7.	Sonstige Wertpapiere des Anlagevermögens		4.2.2.	Verbindlichkeiten aus Kreditaufnahmen zur Liquiditätssicherung	

Bilanz gem. § 47 GemHVO 2019

Muster 18(zu § 47 GemHVO)

Aktiva			Passiva		
Nr.	Bezeichnung	31.12.2019	Nr.	Bezeichnung	31.12.2019
1.3.8.	Sonstige Ausleihungen		4.3.	Verbindlichkeiten aus Vorgängen, die Kreditaufnahmen wirtschaftlich gleichkommen	
2.	Umlaufvermögen	1.157.921,28	4.4.	Erhaltene Anzahlungen auf Bestellungen	
2.1.	Vorräte		4.5.	Verbindlichkeiten aus Lieferungen und Leistungen	5.433,51
2.1.1.	Roh-, Hilfs- und Betriebsstoffe		4.6.	Verbindlichkeiten aus Transferleistungen	
2.1.2.	Unfertige Erzeugnisse, unfertige Leistungen		4.7.	Verbindlichkeiten gegenüber verbundenen Unternehmen	
2.1.3.	Fertige Erzeugnisse, fertige Leistungen und Waren		4.8.	Verbindlichkeiten gegenüber Unternehmen, mit denen ein Beteiligungsverhältnis besteht	
2.1.4.	Geleistete Anzahlungen auf Vorräte		4.9.	Verbindlichkeiten gegenüber Sondervermögen, Zweckverbänden, Anstalten des öffentlichen Rechts, rechtsfähige kommunale Stiftungen	
2.2.	Forderungen und sonstige Vermögensgegenstände	1.157.921,28	4.10.	Verbindlichkeiten gegenüber dem sonstigen öffentlichen Bereich	3.611,87
2.2.1.	Öffentlich-rechtliche Forderungen, Forderungen aus Transferleistungen	75.636,26	4.11.	Sonstige Verbindlichkeiten	42.530,09
2.2.2.	Privatrechtliche Forderungen aus Lieferungen und Leistungen	9,00	5.	Rechnungsabgrenzungsposten	9.551,60
2.2.3.	Forderungen gegen verbundene Unternehmen				
2.2.4.	Forderungen gegen Unternehmen, mit denen ein Beteiligungsverhältnis besteht				
2.2.5.	Forderungen gegen Sondervermögen, Zweckverbände, Anstalten des öffentlichen Rechts, rechtsfähige kommunale Stiftungen				
2.2.6.	Forderungen gegen den sonstigen öffentlichen Bereich	1.082.276,02			
2.2.7.	sonstige Vermögensgegenstände				
2.2.8.	Einzelwertberichtigung / Zweifelhafte Forderungen				
2.3.	Wertpapiere des Umlaufvermögens				
2.3.1.	Anteile an verbundenen Unternehmen				
2.3.2.	Sonstige Wertpapiere des Umlaufvermögens				
2.4.	Kassenbestand, Bundesbankguthaben, Guthaben bei der Europäischen Zentralbank, Guthaben bei Kreditinstituten und Schecks				
3.	Ausgleichsposten für latente Steuern				
4.	Rechnungsabgrenzungsposten	1.164,06			
4.1.	Disagio				
4.2.	Sonstige Rechnungsabgrenzungsposten	1.164,06			
5.	Nicht durch Eigenkapital gedeckter Fehlbetrag				

Bilanz gem. § 47 GemHVO 2019

Muster 18(zu § 47 GemHVO)

Aktiva			Passiva		
Nr.	Bezeichnung	31.12.2019	Nr.	Bezeichnung	31.12.2019
	Summe Aktiv	3.564.875,24		Summe Passiv	3.564.875,24

Ortsgemeinde Helmenzen

in der Verbandsgemeinde Altenkirchen-Flammersfeld

Landkreis Altenkirchen

Zusammenstellung der Investitionen oberhalb der Wertgrenze nach § 4 Abs. 12 GemHVO

Investitionsübersicht

Hauptplan 2020/2021

47 Helmenzen

Muster 11
(zu § 4 Abs. 12 und 13 GemHVO)

	bis einschl. des Haushaltsvorjahres bereitgestellte Mittel	Ansatz des Haushaltsjahres	Planungsdaten des Haushaltsfolgejahres	Planungsdaten des zweiten Haushaltsfolgejahres	Planungsdaten des dritten Haushaltsfolgejahres	Planungsdaten der weiteren Haushaltsfolgejahre bis zum Abschluss der Maßnahme	Gesamtein-/auszahlungen (über den Gesamtzeitraum der Maßnahme)
		2020	2021	2022	2023		
Teilhaushalt: Allgemeine Aufgaben der Ortsgemeinde							
Leistung: 114201 Unbebaute Grundstücke							
Maßnahme: 12 An- und Verkauf von Grundstücken (allgemein)							
Summe der Einzahlungen aus Investitionstätigkeit	41.201,97						41.201,97
Summe der Auszahlungen aus Investitionstätigkeit	161.201,97	125.000,00					286.201,97
Saldo der Ein- und Auszahlungen aus Investitionstätigkeit	- 120.000,00	- 125.000,00					- 245.000,00
Erläuterungen: 114201-029900-12-10: Erweiterung Baugebiet "Im Heiter"; 100.000 € für Grundstückserwerb, 25.000 € für Planung							
Leistung: 114301 Bauhof (Gemeindearbeiter, gemeindliche Objekte, Maschinen und Werkzeuge)							
Maßnahme: 8 Maßnahmen am Bauhof (bzw. Anschaffung von Geräten)							
Summe der Einzahlungen aus Investitionstätigkeit	2.402,55						2.402,55
Summe der Auszahlungen aus Investitionstätigkeit	41.539,10	5.000,00	5.000,00	5.000,00	5.000,00		61.539,10
Saldo der Ein- und Auszahlungen aus Investitionstätigkeit	- 39.136,55	- 5.000,00	- 5.000,00	- 5.000,00	- 5.000,00		- 59.136,55
Erläuterungen: 114301-082900-8-4: Investitionspauschale 5.000 € für Gesamthaushalt							
Leistung: 366101 Spielplätze							
Maßnahme: 9 Maßnahmen am Spielplatz							
Summe der Einzahlungen aus Investitionstätigkeit							
Summe der Auszahlungen aus Investitionstätigkeit	23.521,54	15.000,00					38.521,54
Saldo der Ein- und Auszahlungen aus Investitionstätigkeit	- 23.521,54	- 15.000,00					- 38.521,54
Erläuterungen: 366101-082900-9-4: 2020: Pauschal für Spielgeräte							
Leistung: 541001 Gemeindestraßen, Konzessionsabgaben							
Maßnahme: 2 Anlegen eines Gehweges Rehardt/B8 vormals: Anlegen eines Gehweges im Schwalbenweg							
Summe der Einzahlungen aus Investitionstätigkeit							
Summe der Auszahlungen aus Investitionstätigkeit	25.000,00	25.000,00					50.000,00
Saldo der Ein- und Auszahlungen aus Investitionstätigkeit	- 25.000,00	- 25.000,00					- 50.000,00

Investitionsübersicht

Hauptplan 2020/2021

47 Helmenzen

Muster 11
(zu § 4 Abs. 12 und 13 GemHVO)

	bis einschl. des Haushaltsvorjahres bereitgestellte Mittel	Ansatz des Haushaltsjahres	Planungsdaten des Haushaltsfolgejahres	Planungsdaten des zweiten Haushaltsfolgejahres	Planungsdaten des dritten Haushaltsfolgejahres	Planungsdaten der weiteren Haushaltsfolgejahre bis zum Abschluss der Maßnahme	Gesamtein-/auszahlungen (über den Gesamtzeitraum der Maßnahme)
		2020	2021	2022	2023		
Erläuterungen: 541001-048240-2-1: 2020: Anlegung einseitiger Fußgängerweg							
Leistung: 541001 Gemeindestraßen, Konzessionsabgaben							
Maßnahme: 4 Erschließung Kömbchesweg							
Summe der Einzahlungen aus Investitionstätigkeit	86.096,32	68.500,00					154.596,32
Summe der Auszahlungen aus Investitionstätigkeit	96.832,18	80.500,00					177.332,18
Saldo der Ein- und Auszahlungen aus Investitionstätigkeit	- 10.735,86	- 12.000,00					- 22.735,86
Erläuterungen: 541001-096000-4-1: Enderschließung Baugebiet "Auf dem Kömbchen" 541001-233200-4-1: Erschließungsbeiträge							
Leistung: 541001 Gemeindestraßen, Konzessionsabgaben							
Maßnahme: 6 Maßnahmen zur Breitbandversorgung vormals: Enderschließung "Im Heiter"							
Summe der Einzahlungen aus Investitionstätigkeit	145.127,46						145.127,46
Summe der Auszahlungen aus Investitionstätigkeit	187.653,60	20.000,00					207.653,60
Saldo der Ein- und Auszahlungen aus Investitionstätigkeit	- 42.526,14	- 20.000,00					- 62.526,14
Erläuterungen: 541001-012000-6-2: Baukostenzuschuss Breitbandversorgung							
Leistung: 553001 Friedhofs- und Bestattungswesen							
Maßnahme: 11 Maßnahmen am Friedhof							
Summe der Einzahlungen aus Investitionstätigkeit							
Summe der Auszahlungen aus Investitionstätigkeit	70.997,68	28.000,00					98.997,68
Saldo der Ein- und Auszahlungen aus Investitionstätigkeit	- 70.997,68	- 28.000,00					- 98.997,68
Erläuterungen: 553001-039210-11-3: 2020: Glockenturm 553001-082900-11-4: 2020: Beschallungsanlage							
Summe Einzahlungen Allgemeine Aufgaben der Ortsgemeinde:	274.828,30	68.500,00					343.328,30
Summe Auszahlungen Allgemeine Aufgaben der Ortsgemeinde:	606.746,07	298.500,00	5.000,00	5.000,00	5.000,00		920.246,07
Saldo Gesamt Allgemeine Aufgaben der Ortsgemeinde:	- 331.917,77	- 230.000,00	- 5.000,00	- 5.000,00	- 5.000,00		- 576.917,77

Investitionsübersicht

Hauptplan 2020/2021

47 Helmenzen

Muster 11
(zu § 4 Abs. 12 und 13 GemHVO)

	bis einschl. des Haushaltsvorjahres bereitgestellte Mittel	Ansatz des Haushaltsjahres 2020	Planungsdaten des Haushaltsfolgejahres 2021	Planungsdaten des zweiten Haushaltsfolgejahres 2022	Planungsdaten des dritten Haushaltsfolgejahres 2023	Planungsdaten der weiteren Haushaltsfolgejahre bis zum Abschluss der Maßnahme	Gesamtein-/auszahlungen (über den Gesamtzeitraum der Maßnahme)
--	--	------------------------------------	--	--	--	---	--

Summe Einzahlungen Gesamt:	274.828,30	68.500,00					343.328,30
Summe Auszahlungen Gesamt:	606.746,07	298.500,00	5.000,00	5.000,00	5.000,00		920.246,07
Saldo Gesamt:	- 331.917,77	- 230.000,00	- 5.000,00	- 5.000,00	- 5.000,00		- 576.917,77

Ortsgemeinde Helmenzen

in der Verbandsgemeinde Altenkirchen-Flammersfeld

Landkreis Altenkirchen

Ergebnishaushalt nach Leistung und Konto

wesentliche Leistungen

Ergebnishaushalt nach Leistung und Konto 2020/2021

Leistung-Nr	Bezeichnung		Rechng.-Erg.					
Kontonr	Bezeichnung Konto (K) bzw. Buchungsstelle (B)	Gliederungsposition	Vorvorjahr 2018	Vorjahr 2019	Planjahr 2020	Planjahr 2021	Planjahr 2022	Planjahr 2023
	Bemerkung							
111001	Verwaltungsführung, Öffentlichkeitsarbeit, Gremien							
431200	Gebühren für die Erteilung von Bescheiden (u.a. Genehmigungen, Ablehnungen, Untersagungen, Vorkaufsrecht) (K)	E4 Öffentlich-rechtliche Leistungsentgelte	160	100	100	100	100	100
466140	Erträge aus der Auflösung von Rückstellungen (K)	E7 Sonstige laufende Erträge	324	1.000	1.000	1.000	1.000	1.000
	<i>Bem.: für ehem. Ortsbürgermeister</i>							
		Summe Ertrag:	484	1.100	1.100	1.100	1.100	1.100
501100	Bürgermeister, Beigeordnete, Ortsvorsteher (K)	E9 Personal- und Versorgungsaufwendungen	11.901	12.000	12.000	12.000	12.000	12.000
501400	Rats- und Ausschussmitglieder (K)	E9 Personal- und Versorgungsaufwendungen	704	1.000	1.000	1.000	1.000	1.000
507910	Ehrensoldrückstellungen (K)	E9 Personal- und Versorgungsaufwendungen	2.766	3.000	3.000	3.000	3.000	3.000
	<i>Bem.: für aktiven Ortsbürgermeister</i>							
511300	ehrenamtlich Tätige (K)	E9 Personal- und Versorgungsaufwendungen	2.581	2.600	2.600	2.600	2.600	2.600
	<i>Bem.: Ehrensold für ehem. Ortsbürgermeister</i>							
525430	Kostenerstattungen - an Gemeinden und Gemeindeverbände (K)	E10 Aufwendungen für Sach- und Dienstleistungen	882	900	900	900	900	900
	<i>Bem.: Mitteilungsblatt u.a.</i>							
541590	Zuweisungen und Zuschüsse für laufende Zwecke - an den sonstigen privaten Bereich (K)	E12 Zuwendungen, Umlagen und sonstige Transferaufwendungen		100				
541900	Zuweisungen und Zuschüsse für laufende Zwecke - an Sonstige (K)	E12 Zuwendungen, Umlagen und sonstige Transferaufwendungen	100		100	100	100	100
	<i>Bem.: Wohlfahrtspflege: Kriegsgräberfürsorge 100 €</i>							
563100	Büromaterial, Geschäftsaufwendungen (K)	E14 Sonstige laufende Aufwendungen	1.102	500	500	500	500	500
	<i>Bem.: Internet 250 €, Büromaterial 250 €</i>							
563900	Sonstiges (K)	E14 Sonstige laufende Aufwendungen	182	200	200	200	200	200
	<i>Bem.: Öffentlichkeitsarbeit</i>							
564200	Beiträge zu Wirtschaftsverbänden, Berufsvertretungen, Berufsgenossenschaften und Vereinen (K)	E14 Sonstige laufende Aufwendungen	428	500	500	500	500	500
	<i>Bem.: Gemeinde- und Städtebund</i>							
569200	Verfügungsmittel (K)	E14 Sonstige laufende Aufwendungen		300	300	300	300	300

Ergebnishaushalt nach Leistung und Konto 2020/2021

Leistung-Nr	Bezeichnung		Rechng.-Erg.					
Kontonr	Bezeichnung Konto (K) bzw. Buchungsstelle (B)	Gliederungsposition	Vorvorjahr 2018	Vorjahr 2019	Planjahr 2020	Planjahr 2021	Planjahr 2022	Planjahr 2023
Bemerkung								
569320	Ehrengeschenke/Ehrengaben (K)	E14 Sonstige laufende Aufwendungen	1.280	1.200	1.200	1.200	1.200	1.200
<i>Bem.: Ehejubiläen, Seniorengeburtstage u.a.</i>								
Summe Aufwand:			21.925	22.300	22.300	22.300	22.300	22.300
Gesamt 111001 Verwaltungsführung, Öffentlichkeitsarbeit, Gremien:			- 21.441	- 21.200	- 21.200	- 21.200	- 21.200	- 21.200

Ergebnishaushalt nach Leistung und Konto 2020/2021

Leistung-Nr	Bezeichnung		Rechng.-Erg.					
Kontonr	Bezeichnung Konto (K) bzw. Buchungsstelle (B)	Gliederungsposition	Vorvorjahr 2018	Vorjahr 2019	Planjahr 2020	Planjahr 2021	Planjahr 2022	Planjahr 2023
Bemerkung								
114201	Unbebaute Grundstücke							
441200	Mieten und Pachten (K)	E5 Privatrechtliche Leistungsentgelte	60	60	100	100	100	100
		Summe Ertrag:	60	60	100	100	100	100
568100	Grundsteuer (K)	E14 Sonstige laufende Aufwendungen	17	20	20	20	20	20
	<i>Bem.: Stückländereien Grundsteuer A</i>							
576900	Sonstige (u.a. Privater Bereich) (K)	E18 Zinsaufwendungen und sonstige Finanzaufwendungen	238					
		Summe Aufwand:	255	20	20	20	20	20
	Gesamt 114201 Unbebaute Grundstücke:		- 195	40	80	80	80	80

Ergebnishaushalt nach Leistung und Konto 2020/2021

Leistung-Nr	Bezeichnung		Rechng.-Erg.					
Kontonr	Bezeichnung Konto (K) bzw. Buchungsstelle (B)	Gliederungsposition	Vorvorjahr 2018	Vorjahr 2019	Planjahr 2020	Planjahr 2021	Planjahr 2022	Planjahr 2023
	Bemerkung							
114301	Bauhof (Gemeindearbeiter, gemeindliche Objekte, Maschinen und Werkzeuge							
415100	Erträge aus der Auflösung von Sonderposten aus Zuwendungen (K)	E2 Zuwendungen, allgemeine Umlagen und sonstige	156	200	150	150	150	150
481000	Erträge aus internen Leistungsbeziehungen (K)	E22a Erträge aus internen Leistungsbeziehungen	19.455	22.150	22.800	22.300	22.100	22.100
		Summe Ertrag:	19.611	22.350	22.950	22.450	22.250	22.250
502220	Leistungszulage Arbeitnehmer (K)	E9 Personal- und Versorgungsaufwendungen	147					
502900	Sonstige Vergütungen, Leistungszulagen (K)	E9 Personal- und Versorgungsaufwendungen	13.149	15.000	15.000	15.000	15.000	15.000
522002	Aufwendungen für Stromkosten (Normalstrom) (K)	E10 Aufwendungen für Sach- und Dienstleistungen	98		250	250	250	250
523130	Aufwendungen für die Unterhaltung von Gebäuden einschließl. der Bestandteile, die dem Gebäude zuzurechnen sind (allgemeine Unterhaltung) (K)	E10 Aufwendungen für Sach- und Dienstleistungen		500	500	500	500	500
523132	Aufwendungen für die Unterhaltung von Gebäuden einschließl. der Bestandteile, die dem Gebäude zuzurechnen sind (Wartung) (K)	E10 Aufwendungen für Sach- und Dienstleistungen	13					
523210	Bewirtschaftung der Grundstücke und Gebäude - Energie (Strom, Öl, Gas) (K)	E10 Aufwendungen für Sach- und Dienstleistungen		250				
523500	Fahrzeugunterhaltung (K)	E10 Aufwendungen für Sach- und Dienstleistungen	1.062	2.000	2.000	2.000	2.000	2.000
523600	Unterhaltung der Maschinen, Geräte, Betriebs- und Geschäftsausstattung sowie Kleinteile bis 1.000 € (netto) (K)	E10 Aufwendungen für Sach- und Dienstleistungen	1.463	1.000	1.500	1.000	1.000	1.000
	<i>Bem.: 1.000 € Pauschale, 2020: div. Anschaffung i. S. Arbeitssicherheit</i>							
534000	Abschreibungen auf bebaute Grundstücke und grundstücksgleiche Rechte (K)	E11 Abschreibungen	26		50	50	50	50
538100	Abschreibungen auf Fahrzeuge (K)	E11 Abschreibungen	2.591	2.600	2.600	2.600	2.400	2.400
538500	Abschreibungen auf Betriebs- und Geschäftsausstattung (K)	E11 Abschreibungen	615	500	550	550	550	550
564100	Versicherungsbeiträge (K)	E14 Sonstige laufende Aufwendungen	334	350	350	350	350	350

Ergebnishaushalt nach Leistung und Konto 2020/2021

Leistung-Nr	Bezeichnung		Rechng.-Erg.					
Kontonr	Bezeichnung Konto (K) bzw. Buchungsstelle (B)	Gliederungsposition	Vorvorjahr 2018	Vorjahr 2019	Planjahr 2020	Planjahr 2021	Planjahr 2022	Planjahr 2023
Bemerkung								
568200	Kraftfahrzeugsteuer (K)	E14 Sonstige laufende Aufwendungen	111	150	150	150	150	150
Summe Aufwand:			19.611	22.350	22.950	22.450	22.250	22.250
Gesamt 114301 Bauhof (Gemeindearbeiter, gemeindliche Objekte, Maschinen und Werkzeuge:								

Ergebnishaushalt nach Leistung und Konto 2020/2021

Leistung-Nr	Bezeichnung		Rechng.-Erg.					
Kontonr	Bezeichnung Konto (K) bzw. Buchungsstelle (B)	Gliederungsposition	Vorvorjahr 2018	Vorjahr 2019	Planjahr 2020	Planjahr 2021	Planjahr 2022	Planjahr 2023
Bemerkung								
114501	Zentrale Dienste, Versicherungen							
564100	Versicherungsbeiträge (K)	E14 Sonstige laufende Aufwendungen	2.534	2.500	2.600	2.600	2.600	2.600
<i>Bem.: Haftpflicht-, Unfall- und Eigenschadenversicherung</i>								
Summe Aufwand:			2.534	2.500	2.600	2.600	2.600	2.600
Gesamt 114501 Zentrale Dienste, Versicherungen:			- 2.534	- 2.500	- 2.600	- 2.600	- 2.600	- 2.600

Ergebnishaushalt nach Leistung und Konto 2020/2021

Leistung-Nr	Bezeichnung		Rechng.-Erg.					
Kontonr	Bezeichnung Konto (K) bzw. Buchungsstelle (B)	Gliederungsposition	Vorvorjahr 2018	Vorjahr 2019	Planjahr 2020	Planjahr 2021	Planjahr 2022	Planjahr 2023
Bemerkung								
121201	Wahlen und sonstige Abstimmungen							
524900	Sonstige Aufwendungen für Sach- und Dienstleistungen (K)	E10 Aufwendungen für Sach- und Dienstleistungen					200	
	<i>Bem.: 2021: Landtagswahl</i>							
		Summe Aufwand:					200	
		Gesamt 121201 Wahlen und sonstige Abstimmungen:					- 200	

Ergebnishaushalt nach Leistung und Konto 2020/2021

Leistung-Nr	Bezeichnung		Rechng.-Erg.					
Kontonnr	Bezeichnung Konto (K) bzw. Buchungsstelle (B)	Gliederungsposition	Vorvorjahr 2018	Vorjahr 2019	Planjahr 2020	Planjahr 2021	Planjahr 2022	Planjahr 2023
Bemerkung								
281001	Heimat-, Kulturpflege und sonstige örtliche Veranstaltungen							
442430	Kostenerstattungen und Kostenumlagen - von Gemeinden und Gemeindeverbänden (K)	E6 Kostenerstattungen und Kostenumlagen	78					
		Summe Ertrag:	78					
525900	Kostenerstattungen - an Sonstige (K)	E10 Aufwendungen für Sach- und Dienstleistungen		100	100	100	100	100
	<i>Bem.: Karnevalsfrauen und Hobbyclub u.a.</i>							
541590	Zuweisungen und Zuschüsse für laufende Zwecke - an den sonstigen privaten Bereich (K)	E12 Zuwendungen, Umlagen und sonstige Transferaufwendungen	50					
564200	Beiträge zu Wirtschaftsverbänden, Berufsvertretungen, Berufsgenossenschaften und Vereinen (K)	E14 Sonstige laufende Aufwendungen	100	100	100	100	100	100
	<i>Bem.: Arbeitskreis Heimatgeschichte</i>							
569900	Sonstige (u. a. Partnerschaften, Heimatpflege, Dorfgemeinschaft, örtliche Feiern und Veranstaltungen) (K)	E14 Sonstige laufende Aufwendungen	2.005	3.000	3.000	3.000	3.000	3.000
	<i>Bem.: Seniorenfahrt und -feier u.a.</i>							
		Summe Aufwand:	2.155	3.200	3.200	3.200	3.200	3.200
	Gesamt 281001 Heimat-, Kulturpflege und sonstige örtliche Veranstaltungen:		- 2.077	- 3.200	- 3.200	- 3.200	- 3.200	- 3.200

Ergebnishaushalt nach Leistung und Konto 2020/2021

Leistung-Nr	Bezeichnung		Rechng.-Erg.					
Kontonr	Bezeichnung Konto (K) bzw. Buchungsstelle (B)	Gliederungsposition	Vorvorjahr 2018	Vorjahr 2019	Planjahr 2020	Planjahr 2021	Planjahr 2022	Planjahr 2023
	Bemerkung							
366101	Spielplätze							
522003	Aufwendungen für Wasserversorgung u. Abwasserbeseitigung (K)	E10 Aufwendungen für Sach- und Dienstleistungen	286		300	300	300	300
523100	Unterhaltung der Grundstücke und Außenanlagen (K)	E10 Aufwendungen für Sach- und Dienstleistungen		500				
523110	Aufwendungen zur Unterhaltung von Grundstücken und Außenanlagen (K)	E10 Aufwendungen für Sach- und Dienstleistungen	185		500	500	500	500
523220	Bewirtschaftung der Grundstücke und Gebäude - Wasser, Abwasser, Abfall (wkB, Gebühren) (K)	E10 Aufwendungen für Sach- und Dienstleistungen		300				
523600	Unterhaltung der Maschinen, Geräte, Betriebs- und Geschäftsausstattung sowie Kleinteile bis 1.000 € (netto) (K)	E10 Aufwendungen für Sach- und Dienstleistungen		200	200	200	200	200
525430	Kostenerstattungen - an Gemeinden und Gemeindeverbände (K)	E10 Aufwendungen für Sach- und Dienstleistungen		100	100	100	100	100
534000	Abschreibungen auf bebaute Grundstücke und grundstücksgleiche Rechte (K)	E11 Abschreibungen	276		300	300	300	300
538500	Abschreibungen auf Betriebs- und Geschäftsausstattung (K)	E11 Abschreibungen	389	200	400	400	400	350
581000	Aufwendungen aus internen Leistungsbeziehungen (K)	E22b Aufwendungen aus internen Leistungsbeziehungen	3.891	4.430	4.590	4.490	4.450	4.450
	<i>Bem.: interne Verrechnung 114301 mit 20 %</i>							
		Summe Aufwand:	5.027	5.730	6.390	6.290	6.250	6.200
		Gesamt 366101 Spielplätze:	- 5.027	- 5.730	- 6.390	- 6.290	- 6.250	- 6.200

Ergebnishaushalt nach Leistung und Konto 2020/2021

Leistung-Nr	Bezeichnung		Rechng.-Erg.					
Kontonr	Bezeichnung Konto (K) bzw. Buchungsstelle (B)	Gliederungsposition	Vorvorjahr 2018	Vorjahr 2019	Planjahr 2020	Planjahr 2021	Planjahr 2022	Planjahr 2023
	Bemerkung							
424101	Sportplätze, Bolzplätze, Reitplätze, Tennisplätze							
522003	Aufwendungen für Wasserversorgung u. Abwasserbeseitigung (K)	E10 Aufwendungen für Sach- und Dienstleistungen	866		900	900	900	900
523100	Unterhaltung der Grundstücke und Außenanlagen (K)	E10 Aufwendungen für Sach- und Dienstleistungen		500				
523110	Aufwendungen zur Unterhaltung von Grundstücken und Außenanlagen (K)	E10 Aufwendungen für Sach- und Dienstleistungen	95		500	500	500	500
523220	Bewirtschaftung der Grundstücke und Gebäude - Wasser, Abwasser, Abfall (wkB, Gebühren) (K)	E10 Aufwendungen für Sach- und Dienstleistungen		900				
538500	Abschreibungen auf Betriebs- und Geschäftsausstattung (K)	E11 Abschreibungen	314	300	300	300	300	300
		Summe Aufwand:	1.275	1.700	1.700	1.700	1.700	1.700
		Gesamt 424101 Sportplätze, Bolzplätze, Reitplätze, Tennisplätze:	- 1.275	- 1.700	- 1.700	- 1.700	- 1.700	- 1.700

Ergebnishaushalt nach Leistung und Konto 2020/2021

Leistung-Nr	Bezeichnung		Rechng.-Erg.					
Kontonr	Bezeichnung Konto (K) bzw. Buchungsstelle (B)	Gliederungsposition	Vorvorjahr 2018	Vorjahr 2019	Planjahr 2020	Planjahr 2021	Planjahr 2022	Planjahr 2023
	Bemerkung							
541001	Gemeindestraßen, Konzessionsabgaben							
415100	Erträge aus der Auflösung von Sonderposten aus Zuwendungen (K)	E2 Zuwendungen, allgemeine Umlagen und sonstige	28.300	28.300	28.300	28.300	28.250	27.950
437000	Erträge aus der Auflösung von Sonderposten für Beiträge und ähnlichen Entgelten (K)	E4 Öffentlich-rechtliche Leistungsentgelte	30.049	28.700	27.050	23.600	23.450	22.100
442430	Kostenerstattungen und Kostenumlagen - von Gemeinden und Gemeindeverbänden (K) <i>Bem.: Unterhaltungspauschale AWB für Glascontainer</i>	E6 Kostenerstattungen und Kostenumlagen	1.320	1.200	1.300	1.300	1.300	1.300
442510	Kostenerstattungen und Kostenumlagen - von privaten Unternehmen (K)	E6 Kostenerstattungen und Kostenumlagen	30					
462500	Konzessionsabgaben (K)	E7 Sonstige laufende Erträge	17.955	20.000	20.000	20.000	20.000	20.000
462700	Versicherungserstattungen (K)	E7 Sonstige laufende Erträge	468					
499000	Außerordentliche und periodenfremde Erträge (K)	E21a Außerordentliche Erträge	109					
		Summe Ertrag:	78.231	78.200	76.650	73.200	73.000	71.350
522002	Aufwendungen für Stromkosten (Normalstrom) (K) <i>Bem.: Strom Straßenbeleuchtung</i>	E10 Aufwendungen für Sach- und Dienstleistungen	1.896		6.500	6.500	6.500	6.500
523210	Bewirtschaftung der Grundstücke und Gebäude - Energie (Strom, Öl, Gas) (K)	E10 Aufwendungen für Sach- und Dienstleistungen		6.500				
523380	Straßen, Wege, Plätze und Verkehrslenkungsanlagen (K) <i>Bem.: Jährl. Straßenunterhaltungs- und Winterdienstpauschale 10.000 €</i>	E10 Aufwendungen für Sach- und Dienstleistungen	2.373	10.000	10.000	10.000	10.000	10.000
525430	Kostenerstattungen - an Gemeinden und Gemeindeverbände (K) <i>Bem.: Einsatz VG- Bauhof</i>	E10 Aufwendungen für Sach- und Dienstleistungen	7.980	10.000	10.000	10.000	10.000	10.000
525431	Kostenerstattungen - an Gemeinden und Gemeindeverbände - Straßenoberflächenentwässerung (K)	E10 Aufwendungen für Sach- und Dienstleistungen	19.375	20.000	20.000	20.000	20.000	20.000

Ergebnishaushalt nach Leistung und Konto 2020/2021

Leistung-Nr	Bezeichnung		Rechng.-Erg.					
Kontonr	Bezeichnung Konto (K) bzw. Buchungsstelle (B)	Gliederungsposition	Vorvorjahr 2018	Vorjahr 2019	Planjahr 2020	Planjahr 2021	Planjahr 2022	Planjahr 2023
Bemerkung								
525500	Kostenerstattungen - an den privaten Bereich (K)	E10 Aufwendungen für Sach- und Dienstleistungen			4.500	4.500	4.500	4.500
	<i>Bem.: Unterhaltung / Wartung Straßenbeleuchtung</i>							
525510	Kostenerstattungen - an private Unternehmen (K)	E10 Aufwendungen für Sach- und Dienstleistungen	5.560	4.500				
532000	Abschreibungen auf immaterielle Vermögensgegenstände (K)	E11 Abschreibungen	6.176	6.100	5.050	5.050	4.700	4.600
534000	Abschreibungen auf bebaute Grundstücke und grundstücksgleiche Rechte (K)	E11 Abschreibungen	1.234	1.200	1.250	1.250	1.250	1.250
535000	Abschreibung auf das Infrastrukturvermögen (K)	E11 Abschreibungen	85.607	83.400	77.850	72.200	72.200	67.100
538500	Abschreibungen auf Betriebs- und Geschäftsausstattung (K)	E11 Abschreibungen	997		1.000	1.000	900	
564100	Versicherungsbeiträge (K)	E14 Sonstige laufende Aufwendungen	7	10	10	10	10	10
581000	Aufwendungen aus internen Leistungsbeziehungen (K)	E22b Aufwendungen aus internen Leistungsbeziehungen	1.946	2.215	2.295	2.245	2.225	2.225
	<i>Bem.: interne Verrechnung 114301 mit 10 %</i>							
		Summe Aufwand:	133.150	143.925	138.455	132.755	132.285	126.185
		Gesamt 541001 Gemeindestraßen, Konzessionsabgaben:	- 54.920	- 65.725	- 61.805	- 59.555	- 59.285	- 54.835

Ergebnishaushalt nach Leistung und Konto 2020/2021

Leistung-Nr	Bezeichnung		Rechng.-Erg.					
Kontonr	Bezeichnung Konto (K) bzw. Buchungsstelle (B)	Gliederungsposition	Vorvorjahr 2018	Vorjahr 2019	Planjahr 2020	Planjahr 2021	Planjahr 2022	Planjahr 2023
	Bemerkung							
551001	Öffentliches Grün, Landschaftsbau							
415100	Erträge aus der Auflösung von Sonderposten aus Zuwendungen (K)	E2 Zuwendungen, allgemeine Umlagen und sonstige	222	200	200	200	200	200
		Summe Ertrag:	222	200	200	200	200	200
522003	Aufwendungen für Wasserversorgung u. Abwasserbeseitigung (K)	E10 Aufwendungen für Sach- und Dienstleistungen	265		350	350	350	350
523100	Unterhaltung der Grundstücke und Außenanlagen (K)	E10 Aufwendungen für Sach- und Dienstleistungen		500				
523110	Aufwendungen zur Unterhaltung von Grundstücken und Außenanlagen (K)	E10 Aufwendungen für Sach- und Dienstleistungen	119		500	500	500	500
523220	Bewirtschaftung der Grundstücke und Gebäude - Wasser, Abwasser, Abfall (wkB, Gebühren) (K)	E10 Aufwendungen für Sach- und Dienstleistungen		350				
523600	Unterhaltung der Maschinen, Geräte, Betriebs- und Geschäftsausstattung sowie Kleinteile bis 1.000 € (netto) (K)	E10 Aufwendungen für Sach- und Dienstleistungen	1.938	500	500	500	500	500
535000	Abschreibung auf das Infrastrukturvermögen (K)	E11 Abschreibungen	652	700	650	650	650	650
581000	Aufwendungen aus internen Leistungsbeziehungen (K)	E22b Aufwendungen aus internen Leistungsbeziehungen	5.837	6.645	6.885	6.735	6.675	6.675
		Summe Aufwand:	8.810	8.695	8.885	8.735	8.675	8.675
	Gesamt 551001 Öffentliches Grün, Landschaftsbau:		- 8.588	- 8.495	- 8.685	- 8.535	- 8.475	- 8.475

Bem.: interne Verrechnung 114301 mit 30 %

Ergebnishaushalt nach Leistung und Konto 2020/2021

Leistung-Nr	Bezeichnung		Rechng.-Erg.					
Kontonnr	Bezeichnung Konto (K) bzw. Buchungsstelle (B)	Gliederungsposition	Vorvorjahr 2018	Vorjahr 2019	Planjahr 2020	Planjahr 2021	Planjahr 2022	Planjahr 2023
Bemerkung								
553001	Friedhofs- und Bestattungswesen							
432240	Entgelte - für das Bestattungswesen (K)	E4 Öffentlich-rechtliche Leistungsentgelte	4.106	4.000	4.000	4.000	4.000	4.000
439000	Erträge aus der Auflösung von Sonderposten für Grabnutzungsentgelte (K)	E4 Öffentlich-rechtliche Leistungsentgelte	2.298	2.200	2.350	2.300	2.300	2.250
442590	Kostenerstattungen und Kostenumlagen - vom sonstigen privaten Bereich (K)	E6 Kostenerstattungen und Kostenumlagen	575	500				
442900	Kostenerstattungen und Kostenumlagen - von übrigen Bereichen (K)	E6 Kostenerstattungen und Kostenumlagen			500	500	500	500
		Summe Ertrag:	6.979	6.700	6.850	6.800	6.800	6.750
522002	Aufwendungen für Stromkosten (Normalstrom) (K)	E10 Aufwendungen für Sach- und Dienstleistungen	98		200	200	200	200
522003	Aufwendungen für Wasserversorgung u. Abwasserbeseitigung (K)	E10 Aufwendungen für Sach- und Dienstleistungen	180		200	200	200	200
522004	Aufwendungen für Abfallbeseitigung (K)	E10 Aufwendungen für Sach- und Dienstleistungen	1.054		2.000	2.000	200	200
523100	Unterhaltung der Grundstücke und Außenanlagen (K)	E10 Aufwendungen für Sach- und Dienstleistungen		2.000				
523110	Aufwendungen zur Unterhaltung von Grundstücken und Außenanlagen (K)	E10 Aufwendungen für Sach- und Dienstleistungen	377		2.000	2.000	2.000	2.000
523130	Aufwendungen für die Unterhaltung von Gebäuden einschließl. der Bestandteile, die dem Gebäude zuzurechnen sind (allgemeine Unterhaltung) (K)	E10 Aufwendungen für Sach- und Dienstleistungen	618	1.000	1.000	1.000	1.000	1.000
523132	Aufwendungen für die Unterhaltung von Gebäuden einschließl. der Bestandteile, die dem Gebäude zuzurechnen sind (Wartung) (K)	E10 Aufwendungen für Sach- und Dienstleistungen	13					
523210	Bewirtschaftung der Grundstücke und Gebäude - Energie (Strom, Öl, Gas) (K)	E10 Aufwendungen für Sach- und Dienstleistungen		500				
523220	Bewirtschaftung der Grundstücke und Gebäude - Wasser, Abwasser, Abfall (wKB, Gebühren) (K)	E10 Aufwendungen für Sach- und Dienstleistungen		2.000				

Ergebnishaushalt nach Leistung und Konto 2020/2021

Leistung-Nr	Bezeichnung		Rechng.-Erg.					
Kontonr	Bezeichnung Konto (K) bzw. Buchungsstelle (B)	Gliederungsposition	Vorvorjahr 2018	Vorjahr 2019	Planjahr 2020	Planjahr 2021	Planjahr 2022	Planjahr 2023
Bemerkung								
523600	Unterhaltung der Maschinen, Geräte, Betriebs- und Geschäftsausstattung sowie Kleinteile bis 1.000 € (netto) (K)	E10 Aufwendungen für Sach- und Dienstleistungen	355	500	500	500	500	500
525430	Kostenerstattungen - an Gemeinden und Gemeindeverbände (K)	E10 Aufwendungen für Sach- und Dienstleistungen	5.218	4.000	4.000	4.000	4.000	4.000
	<i>Bem.: Einsatz Bauhof-VG</i>							
534000	Abschreibungen auf bebaute Grundstücke und grundstücksgleiche Rechte (K)	E11 Abschreibungen	2.303	1.900	1.900	1.900	1.900	1.900
538500	Abschreibungen auf Betriebs- und Geschäftsausstattung (K)	E11 Abschreibungen	342	300	350	300	300	300
564100	Versicherungsbeiträge (K)	E14 Sonstige laufende Aufwendungen	129	150	150	150	150	150
564200	Beiträge zu Wirtschaftsverbänden, Berufsvertretungen, Berufsgenossenschaften und Vereinen (K)	E14 Sonstige laufende Aufwendungen	23	100	100	100	100	100
581000	Aufwendungen aus internen Leistungsbeziehungen (K)	E22b Aufwendungen aus internen Leistungsbeziehungen	7.782	8.860	9.030	8.830	8.750	8.750
	<i>Bem.: interne Verrechnung 114301 mit 40 %</i>							
		Summe Aufwand:	18.492	21.310	21.430	21.180	19.300	19.300
	Gesamt 553001 Friedhofs- und Bestattungswesen:		- 11.513	- 14.610	- 14.580	- 14.380	- 12.500	- 12.550

Ergebnishaushalt nach Leistung und Konto 2020/2021

Leistung-Nr	Bezeichnung		Rechng.-Erg.					
Kontonr	Bezeichnung Konto (K) bzw. Buchungsstelle (B)	Gliederungsposition	Vorvorjahr 2018	Vorjahr 2019	Planjahr 2020	Planjahr 2021	Planjahr 2022	Planjahr 2023
Bemerkung								
554001	Naturschutz und Landschaftspflege							
523100	Unterhaltung der Grundstücke und Außenanlagen (K)	E10 Aufwendungen für Sach- und Dienstleistungen		100				
523110	Aufwendungen zur Unterhaltung von Grundstücken und Außenanlagen (K)	E10 Aufwendungen für Sach- und Dienstleistungen			100	100	100	100
	<i>Bem.: Pflege Ausgleichsflächen</i>							
525430	Kostenerstattungen - an Gemeinden und Gemeindeverbände (K)	E10 Aufwendungen für Sach- und Dienstleistungen	223					
		Summe Aufwand:	223	100	100	100	100	100
		Gesamt 554001 Naturschutz und Landschaftspflege:	- 223	- 100	- 100	- 100	- 100	- 100

Ergebnishaushalt nach Leistung und Konto 2020/2021

Leistung-Nr	Bezeichnung		Rechng.-Erg.					
Kontonr	Bezeichnung Konto (K) bzw. Buchungsstelle (B)	Gliederungsposition	Vorvorjahr 2018	Vorjahr 2019	Planjahr 2020	Planjahr 2021	Planjahr 2022	Planjahr 2023
Bemerkung								
555901	Gemeindliche Wirtschaftswege							
415100	Erträge aus der Auflösung von Sonderposten aus Zuwendungen (K)	E2 Zuwendungen, allgemeine Umlagen und sonstige	2.476	2.200	2.150	2.150	2.150	2.150
432300	Entgelte für die Unterhaltung von Straßen, Wirtschaftswegen u.a. öffentlichen Einrichtungen (K)	E4 Öffentlich-rechtliche Leistungsentgelte	3.490	10.000	10.000	10.000	10.000	10.000
437000	Erträge aus der Auflösung von Sonderposten für Beiträge und ähnlichen Entgelten (K)	E4 Öffentlich-rechtliche Leistungsentgelte	5.917	5.900	5.900	5.200	5.000	4.900
		Summe Ertrag:	11.883	18.100	18.050	17.350	17.150	17.050
523380	Straßen, Wege, Plätze und Verkehrslenkungsanlagen (K)	E10 Aufwendungen für Sach- und Dienstleistungen		2.500	2.500	2.500	2.500	2.500
523381	Straßen, Wege, Plätze und Verkehrslenkungsanlagen - Wirtschaftswege Oberölfen (K)	E10 Aufwendungen für Sach- und Dienstleistungen		2.500	2.500	2.500	2.500	2.500
525430	Kostenerstattungen - an Gemeinden und Gemeindeverbände (K)	E10 Aufwendungen für Sach- und Dienstleistungen	793	2.500	2.500	2.500	2.500	2.500
525432	Kostenerstattungen - an Gemeinden und Gemeindeverbände - Wirtschaftswege Oberölfen (K)	E10 Aufwendungen für Sach- und Dienstleistungen		2.500	2.500	2.500	2.500	2.500
535000	Abschreibung auf das Infrastrukturvermögen (K)	E11 Abschreibungen	8.392	8.100	8.050	7.350	7.150	7.050
541400	Zuweisungen und Zuschüsse für laufende Zwecke - an den öffentlichen Bereich (K)	E12 Zuwendungen, Umlagen und sonstige Transferaufwendungen	37					
562500	Sachverständigen-, Gerichts- und ähnliche Aufwendungen (u. a. Anwalts-, Notar-, Prozesskosten sowie Aufwendungen für die Erstellung von Bebauungsplänen) (K)	E14 Sonstige laufende Aufwendungen	2.660					
		Summe Aufwand:	11.882	18.100	18.050	17.350	17.150	17.050
	Gesamt 555901 Gemeindliche Wirtschaftswege:		1					

Ergebnishaushalt nach Leistung und Konto 2020/2021

Leistung-Nr	Bezeichnung		Rechng.-Erg.					
Kontonr	Bezeichnung Konto (K) bzw. Buchungsstelle (B)	Gliederungsposition	Vorvorjahr 2018	Vorjahr 2019	Planjahr 2020	Planjahr 2021	Planjahr 2022	Planjahr 2023
	Bemerkung							
611001	Steuern, allgemeine Zuweisungen, allgemeine Umlagen							
401100	Grundsteuer A (K)	E1 Steuern und ähnliche Abgaben	6.013	6.000	6.000	6.000	6.000	6.000
401200	Grundsteuer B (K)	E1 Steuern und ähnliche Abgaben	87.020	82.300	85.000	85.000	85.000	85.000
401300	Gewerbsteuer (K)	E1 Steuern und ähnliche Abgaben	184.287	50.000	60.000	60.000	60.000	60.000
402100	Gemeindeanteil an der Einkommensteuer (K)	E1 Steuern und ähnliche Abgaben	318.726	310.200	327.000	334.000	342.000	351.000
402200	Gemeindeanteil an der Umsatzsteuer (K)	E1 Steuern und ähnliche Abgaben	8.060	7.300	8.000	8.000	8.000	8.000
403300	Hundesteuer (K)	E1 Steuern und ähnliche Abgaben	2.948	2.600	2.600	2.600	2.600	2.600
405210	Familienleistungsausgleich (vom Land) (K)	E1 Steuern und ähnliche Abgaben	29.074	30.700	35.000	35.500	36.000	37.000
411110	Schlüsselzuweisung A (K)	E2 Zuwendungen, allgemeine Umlagen und sonstige	247.639	211.800	206.000	318.000	279.000	283.000
		Summe Ertrag:	883.767	700.900	729.600	849.100	818.600	832.600
543100	Gewerbsteuerumlage (K)	E12 Zuwendungen, Umlagen und sonstige Transferaufwendungen	28.731	9.100	9.100	9.100	9.100	9.100
544110	Finanzierungsbeteiligung Fonds Deutsche Einheit (K)	E12 Zuwendungen, Umlagen und sonstige Transferaufwendungen	3.612	3.500				
544210	Allgemeine Umlagen an Gemeinden und Gemeindeverbände - Landkreis Altenkirchen (K)	E12 Zuwendungen, Umlagen und sonstige Transferaufwendungen	305.644	304.400	353.000	360.000	361.000	367.000
544230	Allgemeine Umlagen an Gemeinden und Gemeindeverbände - Verbandsgemeinde Altenkirchen (K)	E12 Zuwendungen, Umlagen und sonstige Transferaufwendungen	308.826	306.400	349.000	356.000	357.000	363.000
		Summe Aufwand:	646.813	623.400	711.100	725.100	727.100	739.100
	Gesamt 611001 Steuern, allgemeine Zuweisungen, allgemeine Umlagen:		236.954	77.500	18.500	124.000	91.500	93.500

Ergebnishaushalt nach Leistung und Konto 2020/2021

Leistung-Nr	Bezeichnung		Rechng.-Erg.					
Kontonr	Bezeichnung Konto (K) bzw. Buchungsstelle (B)	Gliederungsposition	Vorvorjahr 2018	Vorjahr 2019	Planjahr 2020	Planjahr 2021	Planjahr 2022	Planjahr 2023
Bemerkung								
612001	Sonstige allgemeine Finanzwirtschaft							
471430	Zinserträge für Kredite - von Gemeinden und Gemeindeverbänden (K) <i>Bem.: Verzinsung des Kassenbestandes</i>	E17 Zinserträge und sonstige Finanzerträge	1.861	1.000	1.500	1.500	1.500	1.500
472000	Zinsen aus Stundungen und Verrentungen (K)	E17 Zinserträge und sonstige Finanzerträge	80					
479200	Vollverzinsung aus Gewerbesteuer (§ 233a AO) (K)	E17 Zinserträge und sonstige Finanzerträge	5.819	100	100	100	100	100
		Summe Ertrag:	7.760	1.100	1.600	1.600	1.600	1.600
579100	aus der Vollverzinsung der Gewerbesteuer (§ 233a AO) (K)	E18 Zinsaufwendungen und sonstige Finanzaufwendungen	76	100	100	100	100	100
		Summe Aufwand:	76	100	100	100	100	100
	Gesamt 612001 Sonstige allgemeine Finanzwirtschaft:		7.684	1.000	1.500	1.500	1.500	1.500
		Ertrag Gesamt:	1.009.075	828.710	857.100	971.900	940.800	953.000
		Aufwand Gesamt:	872.228	873.430	957.280	964.080	963.030	968.780
		Gesamt:	136.847	- 44.720	- 100.180	7.820	- 22.230	- 15.780