


Ortsgemeinde Helmeroth

in der Verbandsgemeinde Altenkirchen

Landkreis Altenkirchen



Haushaltssatzung und Haushaltsplan

für die Haushaltsjahre 2017 und 2018

Inhaltsverzeichnis

- Haushaltssatzung und Haushaltsplan für die Haushaltsjahre 2017 und 2018
- Vorbericht zum Haushaltsplan
- Bilanz zum 31.12.2013 (mit Vorjahr)
- Gesamtergebnishaushalt für die Haushaltsjahre 2017 und 2018
- Gesamtfinanzhaushalt für die Haushaltsjahre 2017 und 2018
- Zusammenstellung der Investitionen oberhalb der Wertgrenze nach § 7 der Haushaltssatzung
- Produkthaushaltsbuch 2017 und 2018 (wesentliche Produkte)
- Ergebnishaushalt nach Leistungen und Konten

Haushaltssatzung
der Ortsgemeinde Helmeroth für die Haushaltsjahre 2017 und 2018
vom

Der Ortsgemeinderat hat aufgrund des § 95 Gemeindeordnung Rheinland-Pfalz (GemO) folgende Haushaltssatzung beschlossen, die hiermit bekannt gemacht wird:

§ 1
Ergebnis- und Finanzhaushalt

Festgesetzt werden

1. im Ergebnishaushalt

der Gesamtbetrag der Erträge auf
der Gesamtbetrag der Aufwendungen auf

Jahresüberschuss/Jahresfehlbetrag (-)

2. im Finanzhaushalt

die ordentlichen Einzahlungen auf
die ordentlichen Auszahlungen auf

Saldo der ordentlichen Ein- und Auszahlungen

die außerordentlichen Einzahlungen auf
die außerordentlichen Auszahlungen auf

Saldo der außerordentlichen Ein- und Auszahlungen

	Haushaltsjahr 2017	Haushaltsjahr 2018
	180.675 €	172.775 €
	188.405 €	187.765 €
	-7.730 €	-14.990 €
	165.425 €	157.625 €
	152.605 €	152.065 €
	12.820 €	5.560 €
	0 €	0 €
	0 €	0 €
	0 €	0 €

	Haushaltsjahr 2017	Haushaltsjahr 2018
die Einzahlungen aus Investitionstätigkeit auf	45.750 €	750 €
die Auszahlungen aus Investitionstätigkeit auf	75.000 €	11.050 €
<i>Saldo der Ein- und Auszahlungen aus Investitionstätigkeit</i>	<i>-29.250 €</i>	<i>-10.300 €</i>
die Einzahlungen aus Finanzierungstätigkeit auf	16.430 €	4.740 €
die Auszahlungen aus Finanzierungstätigkeit auf		0 €
<i>Saldo der Ein- und Auszahlungen aus Finanzierungstätigkeit</i>	<i>16.430 €</i>	<i>4.740 €</i>
der Gesamtbetrag der Einzahlungen auf	227.605 €	163.115 €
der Gesamtbetrag der Auszahlungen auf	227.605 €	163.115 €
Veränderung des Finanzmittelbestandes im Haushaltsjahr	-16.430 €	-4.740 €

§ 2

Gesamtbetrag der vorgesehenen Kredite

Der Gesamtbetrag der vorgesehenen Kredite, deren Aufnahme zur Finanzierung von Investitionen und Investitionsförderungsmaßnahmen erforderlich ist, wird festgesetzt für verzinste Kredite auf

0 €	0 €
-----	-----

§ 3

Gesamtbetrag der vorgesehenen Verpflichtungsermächtigungen

Verpflichtungsermächtigungen, die künftige Haushaltsjahre mit Auszahlungen für Investitionen und Investitionsförderungsmaßnahmen belasten, werden veranschlagt auf

0 €	0 €
-----	-----

Verpflichtungsermächtigungen, für die in den künftigen Haushaltsjahren voraussichtlich Investitionskredite aufgenommen werden müssen, werden veranschlagt auf

0 €	0 €
-----	-----

§ 4
Steuerhebesätze

Die Steuerhebesätze für die Gemeindesteuern werden für das
wie folgt festgesetzt:

1. Grundsteuer
 - a) für land- und forstwirtschaftliche Betriebe (Grundsteuer A)
 - b) für Grundstücke (Grundsteuer B)
2. Gewerbesteuer
3. Die Hundesteuer beträgt für Hunde, die innerhalb des Gemeindegebietes gehalten werden
 - für den ersten Hund
 - für den zweiten Hund
 - für jeden weiteren Hund
 - für gefährliche Hunde i.S.d. Gefahrenabwehrverordnung vom 20.06.2000

	Haushaltsjahr 2017	Haushaltsjahr 2018
--	--------------------	--------------------

	420 v. H.	420 v. H.
	420 v. H.	420 v. H.
	400 v. H.	400 v. H.
	30 €	30 €
	50 €	50 €
	100 €	100 €
	0 €	0 €

§ 5
Eigenkapital

Stand des Eigenkapitals zum 31.12. des Haushaltsjahres 2011
 Voraussichtlicher Stand des Eigenkapitals zum 31.12. des Haushaltsjahres 2012
 Voraussichtlicher Stand des Eigenkapitals zum 31.12. des Haushaltsjahres 2013
 Voraussichtlicher Stand des Eigenkapitals zum 31.12. des Haushaltsjahres 2014
 Voraussichtlicher Stand des Eigenkapitals zum 31.12. des Haushaltsjahres 2015
 Voraussichtlicher Stand des Eigenkapitals zum 31.12. des Haushaltsjahres 2016
 Voraussichtlicher Stand des Eigenkapitals zum 31.12. des Haushaltsjahres 2017
 Voraussichtlicher Stand des Eigenkapitals zum 31.12. des Haushaltsjahres 2018

	501.833 €	Eigenkapitalquote: 48 %
	514.296 €	50 %
	506.089 €	51 %
	506.843 €	noch zu ermitteln
	487.880 €	noch zu ermitteln
	445.540 €	noch zu ermitteln
	437.810 €	noch zu ermitteln
	422.820 €	noch zu ermitteln

§ 6
Über- und außerplanmäßige Aufwendungen und Auszahlungen

Erhebliche über- und außerplanmäßige Aufwendungen oder Auszahlungen gemäß § 100 Abs. 1
Satz 2 GemO liegen vor, wenn im Einzelfall mehr als
überschritten sind.

	500 €	500 €
--	-------	-------

§ 7
Wertgrenze für Investitionen

Investitionen oberhalb der Wertgrenze von
sind im Einzelnen im Teilfinanzhaushalt darzustellen.

Haushaltsjahr 2017	Haushaltsjahr 2018
0 €	0 €

Helmeroth,
Ortsgemeinde Helmeroth

.....
Paul Stefes
Ortsbürgermeister

Haushaltsvermerke:

Nach § 16 Abs. 3 Gemeindehaushaltsverordnung (GemHVO) werden alle Auszahlungen aus Investitionstätigkeit innerhalb eines Teilfinanzhaushalts für gegenseitig deckungsfähig erklärt.

Nach § 16 Abs. 4 GemHVO werden Ansätze für ordentliche Auszahlungen zugunsten von Auszahlungen aus Investitionstätigkeit des selben Teilfinanzhaushalts für einseitig deckungsfähig erklärt.

Hinweis:

Der Haushaltsplan liegt in der Zeit von bis
während der allgemeinen Öffnungszeiten des Rathauses - Montag bis Mittwoch von 8 bis 16 Uhr, Donnerstag von 8 bis 18 Uhr und Freitag von 8 bis 12 Uhr - bei der Verbandsgemeindeverwaltung Altenkirchen, Rathausstraße 13, 57610 Altenkirchen, Zimmer 113, öffentlich aus.

Helmeroth,

Ortsgemeinde Helmeroth

.....

Paul Stefes
Ortsbürgermeister

Bescheinigung über die Bekanntmachung der Haushaltssatzung und Offenlegung des Haushaltsplanes für die Haushaltsjahre 2017 und 2018:

1. Die Haushaltssatzung wurde in der öffentlichen Sitzung des Ortsgemeinderats vom mit folgender Mehrheit beschlossen:
Gesetzliche Zahl der Mitglieder des Ortsgemeinderats:
Anwesende Mitglieder des Ortsgemeinderats:
Für die Haushaltssatzung haben gestimmt: Mitglieder
Gegenstimmen
Stimmenthaltungen
2. Die Haushaltssatzung wurde am der Kreisverwaltung in Altenkirchen gemäß § 24 Abs. 2 Satz 2 i.V.m. § 97 Abs. 1 GemO vorgelegt.
3. Die Kreisverwaltung Altenkirchen hat die Haushaltssatzung am unter dem Az.:
staatsaufsichtlich genehmigt.
4. Die Haushaltssatzung wurde am im Mitteilungsblatt der Verbandsgemeinde Altenkirchen bekannt gemacht.
5. Der Haushaltsplan wurde an sieben Werktagen bei der Verbandsgemeindeverwaltung Altenkirchen, Zimmer 113, von
bis ausgelegt.

Verbandsgemeindeverwaltung Altenkirchen

Im Auftrag

.....

Sonja Hackbeil
Verbandsgemeindeamtsrätin

Ortsgemeinde Helmeroth

in der Verbandsgemeinde Altenkirchen

Landkreis Altenkirchen

Vorbericht zum Haushaltsplan für die Haushaltsjahre 2017 und 2018

A. Vorbemerkungen zum Haushaltsplan 2017/2018

Der Haushaltsplan teilt sich auf in einen **Ergebnis- und Finanzhaushalt**.

Im Zentrum der Haushaltsplanung steht der Ergebnisplan. Dieser zeigt eine Gegenüberstellung von jährlichen, periodengerecht zugeordneten Erträgen und Aufwendungen und bildet somit den Ressourcenverbrauch ab.

Der Haushaltsplan für die Haushaltsjahre 2017/2018 enthält Plandaten (Abschreibungen, Auflösungen von Sonderposten), die aus der Eröffnungsbilanz zum 01.01.2007 und den Jahresabschlüssen 2007 bis 2012 entwickelt wurden.

Der Finanzhaushalt enthält die Planansätze der Ein- und Auszahlungen. Er enthält im Gegensatz zum Ergebnishaushalt auch die Ein- und Auszahlungen für Investitionen, Tilgungen von Krediten und neuen Kreditaufnahmen und bildet die Veränderung der liquiden Mittel ab.

Nach § 4 GemHVO ist der Haushaltsplan angemessen in Teilhaushalte zu gliedern. Diese sind produktorientiert funktional oder nach der örtlichen Organisation institutionell zu gliedern.

Die sechs Hauptproduktbereiche

- | | |
|---------------------------|---------------------------------|
| - 1 - Zentrale Verwaltung | - 4 - Gesundheit und Sport |
| - 2 - Schule und Kultur | - 5 - Gestaltung der Umwelt |
| - 3 - Soziales und Jugend | - 6 - Zentrale Finanzleistungen |

wurden in 2 Teilhaushalte gegliedert. Diese Teilhaushalte bilden Bewirtschaftungseinheiten, d. h. innerhalb der Teilhaushalte gelten besondere Deckungsmöglichkeiten. Bei der Bildung wurde von einer Betrachtung der Aufgabenschwerpunkte ausgegangen, da die Teilhaushalte mit ihren wesentlichen Produkten die eigentliche Beratungs- und Entscheidungsebene sein sollen:

Teilhaushalt 1 - Allgemeine Aufgaben der Ortsgemeinde

Teilhaushalt 2 - Allgemeine Finanzwirtschaft

B. Übertragungen von Haushaltsermächtigungen

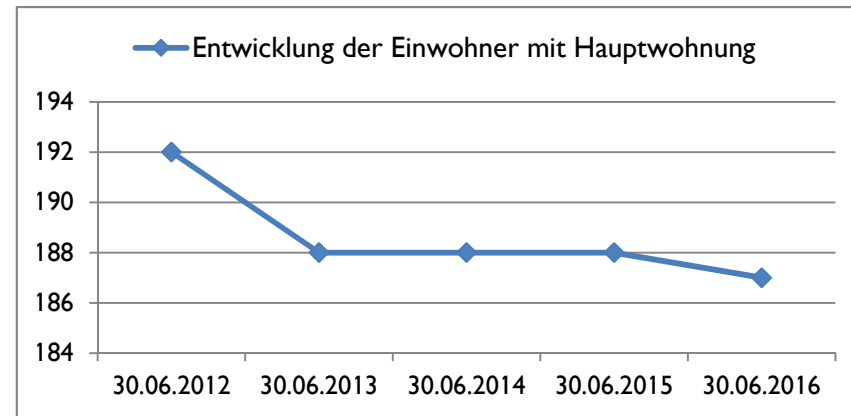
Nach § 17 GemHVO ist die Übertragung von Haushaltsermächtigungen ins Folgejahr grundsätzlich möglich. Hiermit sind Zahlungsermächtigungen gemeint, die im Folgejahr die geplanten Haushaltsansätze erhöhen. Auswirkungen auf den Jahresabschluss des laufenden Haushaltsjahres ergeben sich hierdurch jedoch nicht; entsprechende Finanzierungsmittel wären zu sichern.

Bei der Haushaltsplanung 2017/2018 wurde jedoch die zu erwartende Entwicklung der Auszahlungen für Investitionen aus dem Haushaltsjahr 2016 berücksichtigt und gegebenenfalls neu veranschlagt. Von einer Übertragung wird daher abgesehen.

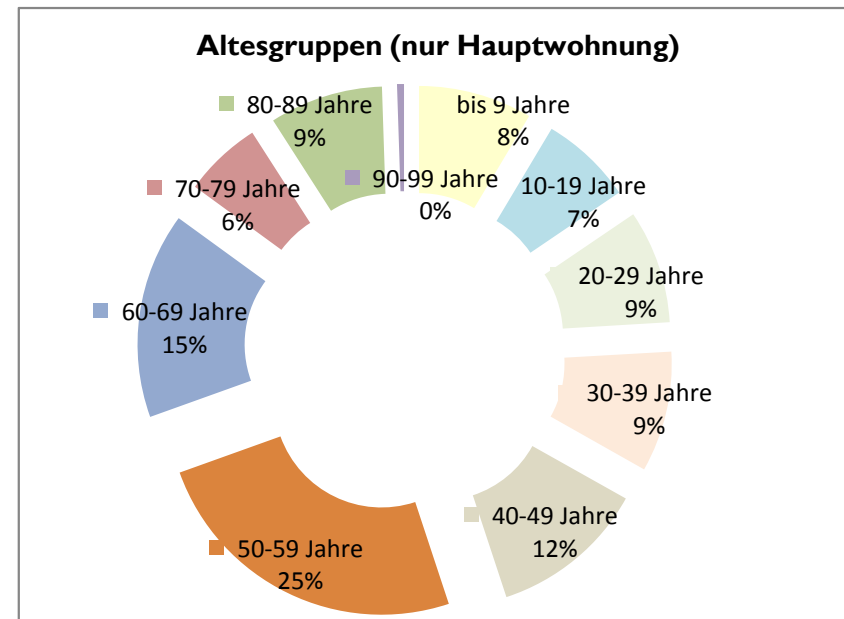
C. Statistische Angaben

Die Entwicklung der Einwohner stellt sich wie folgt dar:

am Stichtag	Haupt- wohnung	Neben- wohnung	Insgesamt
30.06.2012	192	23	215
30.06.2013	188	17	205
30.06.2014	188	17	205
30.06.2015	188	15	203
30.06.2016	187	14	201



Altersgruppen (nur HWS zum 30.06.2016)	gesamt	in Prozent
bis 9 Jahre	16	9%
10-19 Jahre	13	7%
20-29 Jahre	16	9%
30-39 Jahre	17	9%
40-49 Jahre	22	12%
50-59 Jahre	46	25%
60-69 Jahre	29	16%
70-79 Jahre	11	6%
80-89 Jahre	16	9%
90-99 Jahre	1	1%
ab 100 Jahre	0	0%
gesamt	187	100%



D. Übersicht über die Rechnungsergebnisse der Vorjahre

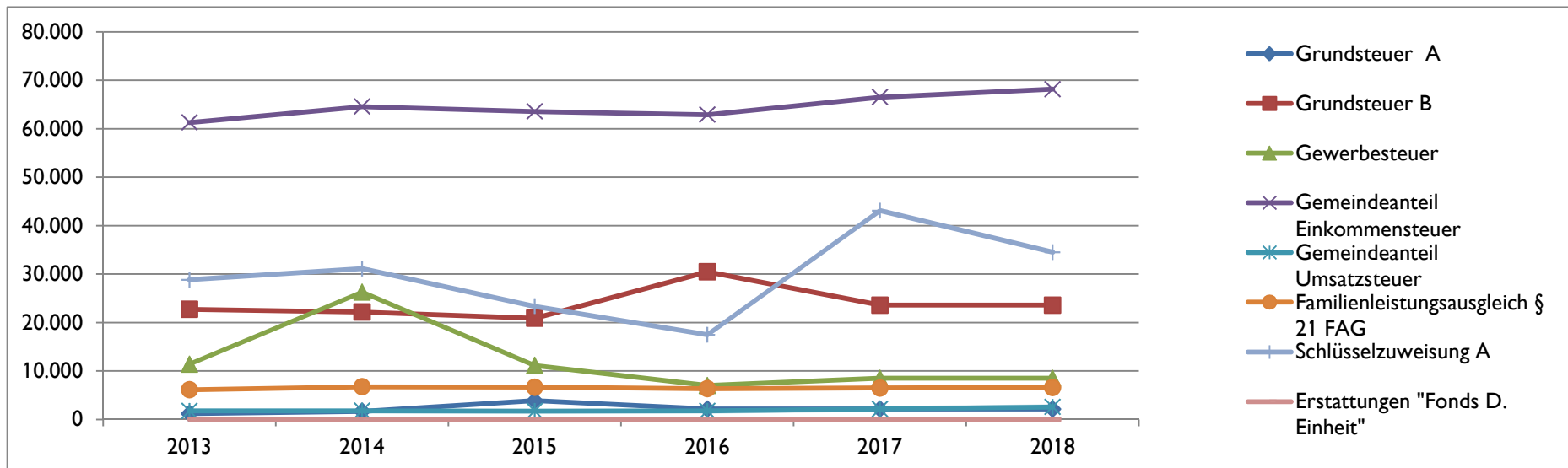
Übersicht über die Entwicklung der Jahresergebnisse			
lfd. Nr.	Ergebnis (gemäß § 2 Abs. 1 Nr. 31 GemHVO)	Jahr	Betrag
			in €
1	5. Haushaltsvorjahr (festgestelltes Ergebnis)	2012	12.463
2	4. Haushaltsvorjahr (festgestelltes Ergebnis)	2013	-8.207
3	3. Haushaltsvorjahr (vorläufiges Ergebnis)	2014	754
4	2. Haushaltsvorjahr (vorläufiges Ergebnis)	2015	-18.963
5	1. Haushaltsvorjahr (Ansatz des Haushaltsvorjahres einschließlich Nachträge)	2016	-21.170
6	Jahresergebnis (Ansatz des Haushaltsplanes)	2017	-7.730
7	Zwischensumme		-42.853
8	1. Haushaltsfolgejahr (Planung)	2018	-14.990
9	2. Haushaltsfolgejahr (Planung)	2019	-16.450
10	3. Haushaltsfolgejahr (Planung)	2020	-15.425
11	Summe		-89.718

Übersicht über die Entwicklung der Finanzmittelüberschüsse und -fehlbeträge					
lfd. Nr.	Ergebnis	Jahr	Saldo der ordentlichen und außerordent- lichen Ein- und Auszahlungen	/. plan- mäßige Tilgung	= vorzu- tragende Beträge
1	aus Haushaltsvorjahren vorzutragende Beträge; davon aus 2007-2011:		in €		19.800
2	5. Haushaltsvorjahr (festgestelltes Ergebnis)	2012	33.026	5.598	27.429
3	4. Haushaltsvorjahr (festgestelltes Ergebnis)	2013	14.934	10.575	4.359
4	3. Haushaltsvorjahr (vorläufiges Ergebnis)	2014	13.992	12.009	1.983
5	2. Haushaltsvorjahr (vorläufiges Ergebnis)	2015	3.118	12.194	-9.076
6	1. Haushaltsvorjahr (Ansatz des Haushaltsvorjahres - einschließlich Nachträge)	2016	-120	12.300	-12.420
7	Jahresergebnis (Ansatz des Haushaltsplanes)	2017	12.820	12.500	320
8	vorzutragender Betrag				32.396
9	geplanter Vortrag 1. Haushaltsfolgejahr (Planung)	2018	5.560	11.050	-5.490
10	geplanter Vortrag 2. Haushaltsfolgejahr (Planung)	2019	4.100	8.900	-4.800
11	geplanter Vortrag 3. Haushaltsfolgejahr (Planung)	2020	4.725	7.650	-2.925
12	Summe				19.181

Die planmäßigen Tilgungsbeträge sowie der Schuldenstand können der in den Anlagen beigefügten Schuldenübersicht entnommen werden. In der obigen Übersicht sind ebenfalls die Tilgungsleistungen für die Rückzahlung aus der Finanzierung der Breitbandversorgung an die Verbandsgemeinde enthalten.

E. Entwicklung wesentlicher Steuereinnahmen

Steuererträge	Soll - Erträge	Soll - Erträge	Soll - Erträge	Soll - Erträge	Planung-Erträge	Planung-Erträge
	2013	2014	2015	2016	2017	2018
	€	€	€	€	€	€
Grundsteuer A	1.187	1.669	3.866	2.153	2.150	2.150
Grundsteuer B	22.731	22.155	20.894	30.476	23.600	23.600
Gewerbsteuer	11.388	26.261	11.125	6.978	8.500	8.500
Gemeindeanteil Einkommensteuer	61.289	64.555	63.556	62.892	66.500	68.150
Gemeindeanteil Umsatzsteuer	1.756	1.789	1.721	1.754	2.150	2.550
Hundesteuer	971	792	695	790	800	800
Familienleistungsausgleich § 21 FAG	6.137	6.738	6.655	6.354	6.500	6.600
Summe	105.459	123.959	108.512	111.397	110.200	112.350
Schlüsselzuweisung A	28.819	31.108	23.343	17.459	43.100	34.500
Erstattungen "Fonds D. Einheit"	57	0	0	0	0	0
Summe	134.336	155.067	131.855	128.856	153.300	146.850



F. Entwicklung der Finanzkraft, allgemeine Zuweisungen und Umlagen

Haushaltsjahr	2013	2014	2015	2016	2017	Veränderung gegenüber		geschätzt
	1.10.11 - 30.9.12	1.10.12 - 30.9.13	1.10.13 - 30.9.14	1.10.14 - 30.9.15	1.10.15 - 30.9.16	2016		2018
	€	€	€	€	€	€	%	€
Grundsteuer A	1.391	888	1.281	1.122	3.030	1.908	170,05%	1.536
Grundsteuer B	16.843	19.265	19.473	19.396	17.954	-1.442	-7,43%	20.510
Gewerbesteuer	13.630	14.800	15.709	20.110	302	-19.808	-98,50%	4.720
Einkommensteuer	57.832	61.851	62.858	65.496	60.842	-4.654	-7,11%	66.483
Umsatzsteuer	1.592	1.749	1.783	1.730	1.744	14	0,81%	2.156
Familienleistungsausgleich	6.175	6.127	6.550	6.673	6.174	-499	-7,48%	6.488
Steuerkraftmesszahl	97.463	104.680	107.654	114.527	90.046	-24.481	-21,38%	101.893

Einwohnerzahl	192	188	188	188	187	-1	-0,53%	187
Steuerkr.je EW im Land Rh.-Pf	876,96 €	870,22 €	904,94 €	936,08 €	949,43 €	13	1,43%	973,05 €
Steuerkr.je EW der Ortsgemeinde	507,62 €	556,81 €	572,63 €	609,19 €	481,53 €	-128	-20,96%	544,88 €
% des Landesdurchschnittes	57,88%	63,98%	63,28%	65,08%	50,72%		-22,07%	56,00%
Schwellenwert des Landes <small>(75%/83%/77%/75%/75%)</small>	657,72 €	722,28 €	696,80 €	702,06 €	712,07 €	10	1,43%	729,79 €
Schlüsselzuweisung je EW	150,11 €	165,48 €	124,18 €	92,88 €	230,55 €	138	148,22%	184,91 €
Schlüsselzuweisung A gesamt	28.820 €	31.110 €	23.346 €	17.461 €	43.112 €	25.651	146,90%	34.580 €

Finanzkraft/Umlagegrundl.	126.283	135.790	131.000	131.988	133.158	1.170	0,89%	136.473
----------------------------------	----------------	----------------	----------------	----------------	----------------	--------------	--------------	----------------

Umlagen	2013	2014	2015	2016	2017	Veränderung gegenüber		geschätzt
						2016		2018
Kreisumlage Umlagesatz	43,00%	44,00%	44,00%	44,17%	44,23%		0,14%	44,23%
Umlagebetrag	54.302 €	59.748 €	57.640 €	58.074 €	58.690 €	616	1,06%	0 €
VG- Umlage Umlagesatz	44,00%	43,00%	43,00%	43,00%	44,50%		3,49%	44,50%
Umlagebetrag	55.565 €	58.390 €	56.330 €	56.755 €	59.255 €	2.500	4,40%	60.730 €
Kreis- u. VG Umlage	109.867	118.138	113.970	114.829	117.945	3.116	2,71%	60.730

Haushaltsjahr	Soll	Soll	Soll	Soll	Planung	Veränderung gegenüber		geschätzt
	2013	2014	2015	2016	2017	2016		2018
Gewerbesteuerumlage	2.190	4.530	1.919	1.155	2.100	945	81,74%	2.100
Anteil "Fonds Deutsche Einheit"	626	588	458	344	850	507	147,45%	850
Finanzausgleichsumlage	0	0	0	0	0	0	0,00%	0
Umlagen an das Land	2.816	5.118	2.377	1.499	2.950	1.451	96,80%	2.950

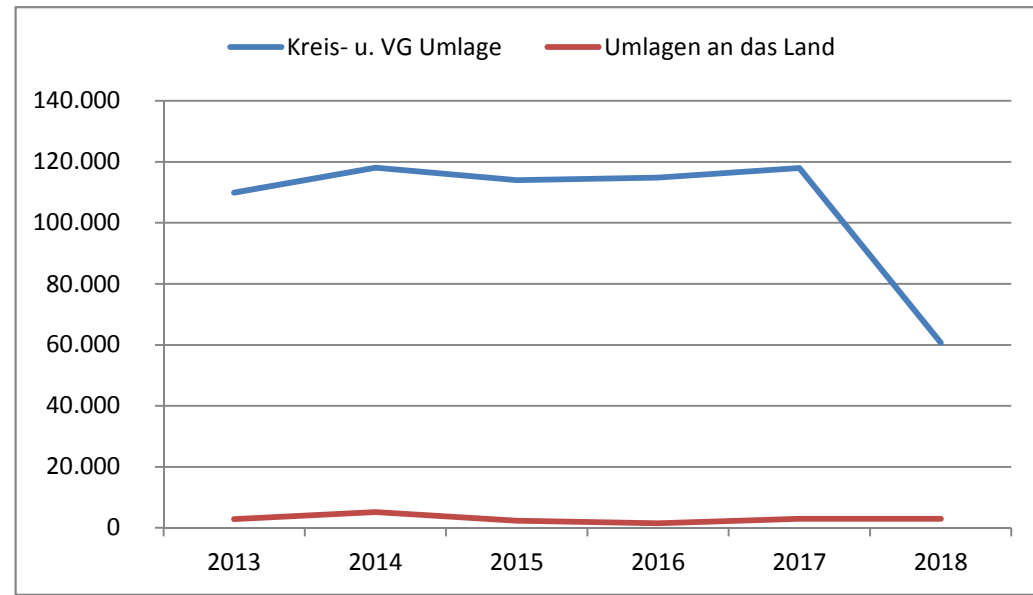
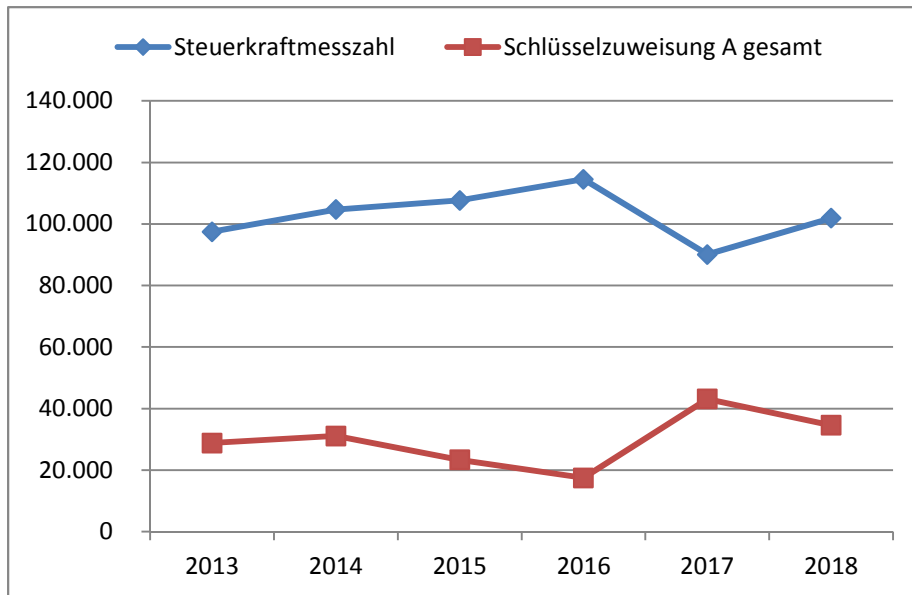
Die Steuerkraftzahlen für das Haushaltsjahr 2017 wurden entsprechend dem Landesfinanzausgleichsgesetz (LFAG) aufgrund der Steuer-Ist-Einnahmen in der Zeit vom 1.10.2015 bis 30.09.2016 errechnet. Der Berechnung liegen die vom Ministerium des Innern, für Sport und Infrastruktur (ISIM) mitgeteilten Nivellierungssätze für die Grundsteuer A von 300 v. H. und für die Grundsteuer B von 365 v. H. zugrunde. Der Nivellierungssatz der Gewerbesteuer beträgt 365 v. H. (abzüglich Gewerbesteuerumlage von 69 v. H.= 296 v. H.).

Für die Ermittlung der Schlüsselzuweisung A für die Ortsgemeinden wurde für das Haushaltsjahr 2017 ein "Schwellenwert" von 75 % der landesdurchschnittlichen Steuerkraft berücksichtigt. Die landesdurchschnittliche Steuerkraft wurde vom Statistischen Landesamt mit 949,43 € pro Einwohner mitgeteilt. Jede Kommune, deren Steuerkraft unter 75,00 % (712,07 €/Einwohner) der landesdurchschnittlichen Steuerkraft (949,43 €/Einwohner) liegt, erhält als Ausgleich eine Schlüsselzuweisung A.

Die Steuerkraft der Ortsgemeinde beträgt 481,53€/Einwohner und ist im Vergleich zum Vorjahr gesunken. Dies entspricht 50,72 % der landesdurchschnittlichen Steuerkraft. Die ermittelte Steuerkraft der Ortsgemeinde liegt unter 75 % der landesdurchschnittlichen Steuerkraft. Die Ortsgemeinde erhält daher eine Schlüsselzuweisung A von rund 43.112 € (230,55 €/Einwohner).

Die Berechnung der Kreisumlage erfolgte mit einem gesplitteten Hebesatz. Der Kreis partizipiert an den Umsatzsteuermehreinnahmen durch einen erhöhten Hebesatz von 49,80 %. Der Basishebesatz zur Berechnung der Kreisumlage bleibt im Jahr 2017 bei 44,00 %, so dass für das Jahr 2017 ein gewichteter Hebesatz von 44,23 % als Grundlage für die Kreisumlage dient. Für das Jahr 2018 wurde mit einem gewichteten Hebesatz von 44,23 % gerechnet.

Die Steuerkraftzahlen für die Umlageberechnungen 2018 wurden aus den geschätzten und veranschlagten Haushaltsansätzen der Haushaltsjahre 2016 und 2017



G. Entwicklung der Investitionen und Investitionsfördermaßnahmen

Die voraussichtliche Ausführung der Haushaltsplanung der wesentlichen Investitionen im Haushaltsjahr 2017 und 2018 ist nachstehend dargestellt. Bei der Veranschlagung der Haushaltsmittel für Investitionen wurde die voraussichtliche Entwicklung berücksichtigt.

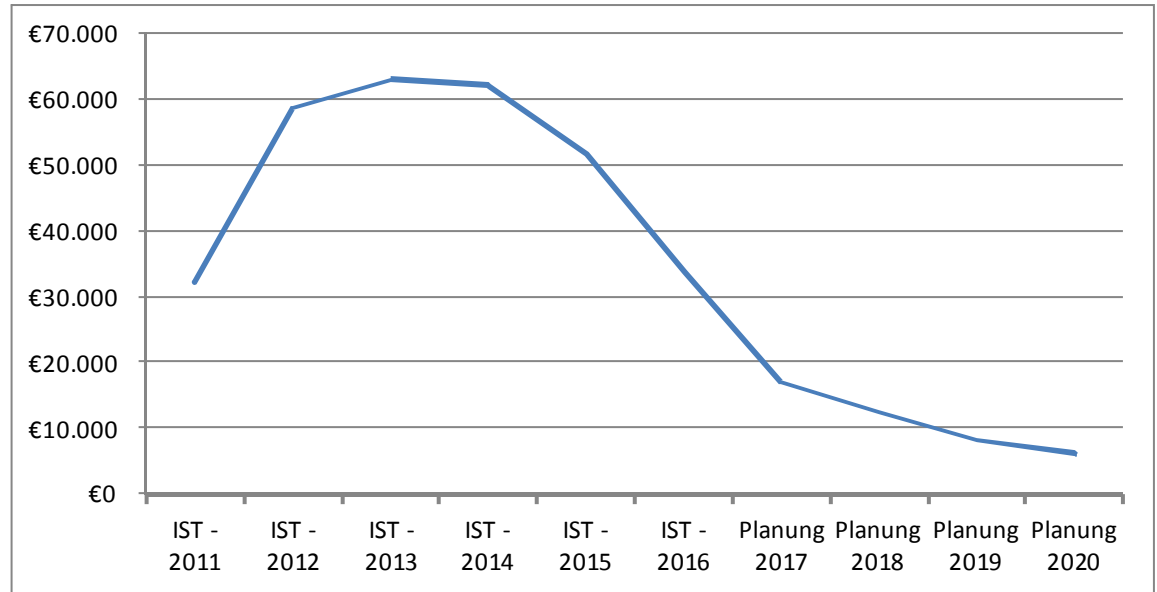
In den Planansätzen des Vorjahres sind Haushaltsermächtigungen des Vorvorjahres sowie Nachträge enthalten.

Die wesentlichen Investitionen oberhalb der Wertgrenze gemäß § 7 der Haushaltssatzung sind:

		2016		2017		2018		2019/2020	
		Soll	Soll						
Maß-	Teilhaushalt 1:	Auszahlungen	Einzahlungen	Auszahlungen	Einzahlungen	Auszahlungen	Einzahlungen	Auszahlungen	Einzahlungen
nahm	Allgemeine Aufgaben der Ortsgemeinde	€	€	€	€	€	€	€	€
16	An- und Verkauf von Grundstücken			2.500					
18	DSL Breitbandversorgung	2.894		2.900		2.900		5.800	
19	Brückensanierung OT Eng mit Zuschuss			60.000	45.000				
	zuzüglich Einzahlungen aus Grabnutzungsentgelten			-	750	-	750	-	1.500
Summe der maßnahmenbedingten Ein- und Auszahlungen 2017/2018				65.400	45.750	2.900	750	5.800	1.500
Finanzmittelüberschuss/Finanzmittelfehlbetrag (-) für die Investitionen 2017/2018:				- 19.650		- 2.150		- 4.300	

H. Entwicklung der liquiden Mittel (Forderung/Verbindlichkeit gegenüber der Verbandsgemeinde)

Haushaltsjahr	Veränderung	Bestand zum 31.12.
IST - 2011	-32.511 €	32.336 €
IST - 2012	26.307 €	58.643 €
IST - 2013	4.184 €	62.827 €
IST - 2014	-873 €	61.954 €
IST - 2015	-10.324 €	51.630 €
IST - 2016	-17.973 €	33.657 €
Planung 2017	-16.430 €	17.227 €
Planung 2018	-4.740 €	12.487 €
Planung 2019	-4.050 €	8.437 €
Planung 2020	-2.175 €	6.262 €



Die liquiden Mittel der Ortsgemeinde betragen zum 1.1.2017 rd.

33.657 € .

Der Finanzhaushalt weist bei den ordentlichen und außerordentlichen Ein- und Auszahlungen im Jahr 2017 einen Überschuss von 12.820 € aus. Der Saldo der Ein- und Auszahlungen aus Investitionstätigkeiten beträgt -29.250 €. Der Finanzmittelfehlbetrag beläuft sich auf 16.430 € und reduziert die liquiden Mittel der Ortsgemeinde.

Im Jahr 2018 weist der Finanzhaushalt bei den ordentlichen und außerordentlichen Ein- und Auszahlungen einen Überschuss von 5.560 € aus. Der Saldo der Ein- und Auszahlungen aus Investitionstätigkeit beträgt -10.300 €. Der sich daraus ergebene Finanzmittelfehlbetrag beläuft sich auf 4.740 € und erhöht die liquiden Mittel der Ortsgemeinde.

M. Haushaltsanalyse / Kennzahlen

lfd. Nr.	Kennzahl	Formel	Berechnung	Ergebnis in %
1	Aufwanddeckungsgrad 2017	$= \frac{\text{ordentliche Erträge} * 100}{\text{ordentliche Aufwendungen}}$	$\frac{180.525 \text{ €} * 100}{186.815 \text{ €}}$	96,63
2	Anlagenintensität 2013	$= \frac{\text{Anlagevermögen} * 100}{\text{Gesamtvermögen}}$	$\frac{926.117 * 100}{992.060}$	93,35
3	Drittfinanzierungsquote 2017	$= \frac{\text{Erträge aus der Auflösung von Sonderposten} * 100}{\text{Abschreibungen auf Anlagevermögen}}$	$\frac{14.900 * 100}{34.800}$	42,82
4	Anlagendeckungsgrad II 2013	$= \frac{(\text{Eigenkapital} + \text{Sonderposten aus Zuwendungen und Beiträgen} + \text{langfristiges Fremdkapital}) * 100}{\text{Anlagevermögen}}$	$\frac{949.948 * 100}{926.117}$	102,57

Zur Ermittlung der Kennzahlen wurde die Bilanz des letzten Jahresabschlusses zum 31.12.2013 sowie die Daten der Haushaltsplanung 2017 herangezogen.

M.1 Haushaltsgesamtsituation = Aufwanddeckungsgrad

Der Aufwanddeckungsgrad gibt an, zu welchem Anteil ordentliche Aufwendungen (E 19) durch ordentliche Erträge (E 10) gedeckt werden können. Sie dient der Beurteilung der Generationengerechtigkeit. Durch eine vollständige Deckung, also mind. 100 %, wird das finanzielle Gleichgewicht innerhalb der Ergebnisrechnung erreicht und eine generationengerechte Haushaltspolitik betrieben. Die Generationengerechtigkeit ist gegeben / nicht gegeben, da die ordentlichen Aufwendungen nicht zu 100 % durch die ordentlichen Erträge gedeckt werden können (\neq Haushaltsausgleich). Dies ergibt sich insbesondere aus den Transferaufwendungen (64,74 %) der Ortsgemeinde sowie den in Anspruch genommenen Sach- und Dienstleistungen (9,30 %) zur Unterhaltung des Anlagevermögens.

M.2 Vermögenslage= Anlagenintensität

Die Anlagenintensität stellt den Anteil des Anlagevermögens (A 1) am Gesamtvermögen auf der Aktivseite der Bilanz dar. Ein hoher Anteil des Anlagevermögens schränkt die Flexibilität und Anpassungsfähigkeit an Veränderungen des Verwaltungsumfeldes ein, da es sich dabei um langfristig gebundenes Vermögen handelt. Bei kommunalen Einrichtungen liegen naturgemäß hohe Anlagepositionen vor. Aufgrund des hohen Infrastrukturvermögens gibt es kaum Möglichkeiten dies zu ändern. Als Richtwert kann man annehmen, dass die Anlagenintensität in der Regel bei über 80 % liegt.

M.3 Vermögenslage = Drittfinanzierungsquote

Die Drittfinanzierungsquote stellt dar, inwieweit die Erträge aus der Auflösung von Sonderposten (Konten aus E 2 und E 4) die Belastungen durch Abschreibungen (E 14) auffangen. Die Ortsgemeinde hat in der Vergangenheit ihr Anlagevermögen zu 42,82 % aus Beiträgen finanziert.

M.4 Finanzlage = Anlagendeckungsgrad II

Der Anlagendeckungsgrad ist eine Bilanzkennzahl und stellt die "Silberne Bilanzregel" dar. Danach soll Vermögen, welches einer längeren Nutzungsdauer unterliegt möglichst langfristig finanziert werden (i.d.R. 100 %). In der Ortsgemeinde liegt der Anlagendeckungsgrad II über 100 %. Die "Silberne Bilanzregel" wird eingehalten.

L. Finanzierung Breitbandversorgung

Ortsgemeinde: **Helmeroth**

Investitionssumme	57.884,00 €	Für: Breitbandversorgung DSL		
Korrektur:	-4.522,00 €	**) Verrechnung mit den Fälligkeiten:	01.07.2032	1.627,80 €
	53.362,00 €		01.07.2033	2.894,20 €

Zinssatz: **1,58%** bis 30.06.2023

Zinssatz: **2,75%** ab 01.07.2023

Tilgung: **5,00%**

Tilgungsdarlehen:

Ergebnishaushalt	Finanzhaushalt
Bu.-Stelle: 612001.00.574300	Bu.-Stelle: 541001.00.013001
	Maßnahme: 18, Ausz.-Schlüssel: 17

Nr.	Fälligkeit	Betrag Anfang	Zinsen	Tilgungen	Annuität	Betrag Ende <small>(zu verzinsender Betrag)</small>	Kumulierte Zinsen	Kumilierte Tilgungen
1	01.07.2014	57.884,00 €	0,00 €	2.894,20 €	2.894,20 €	54.989,80 €	0,00 €	2.894,20 €
2	01.07.2015	54.989,80 €	868,84 €	2.894,20 €	3.763,04 €	52.095,60 €	868,84 €	5.788,40 €
3	01.07.2016	52.095,60 €	823,11 €	2.894,20 €	3.717,31 €	49.201,40 €	1.691,95 €	8.682,60 €
4	01.07.2017	44.679,40 €	705,93 €	2.894,20 €	3.600,13 €	41.785,20 €	2.397,88 €	11.576,80 € **)
5	01.07.2018	41.785,20 €	660,21 €	2.894,20 €	3.554,41 €	38.891,00 €	3.058,09 €	14.471,00 €
6	01.07.2019	38.891,00 €	614,48 €	2.894,20 €	3.508,68 €	35.996,80 €	3.672,57 €	17.365,20 €
7	01.07.2020	35.996,80 €	568,75 €	2.894,20 €	3.462,95 €	33.102,60 €	4.241,32 €	20.259,40 €
8	01.07.2021	33.102,60 €	523,02 €	2.894,20 €	3.417,22 €	30.208,40 €	4.764,34 €	23.153,60 €
9	01.07.2022	30.208,40 €	477,29 €	2.894,20 €	3.371,49 €	27.314,20 €	5.241,63 €	26.047,80 €
10	01.07.2023	27.314,20 €	431,56 €	2.894,20 €	3.325,76 €	24.420,00 €	5.673,20 €	28.942,00 €
11	01.07.2024	24.420,00 €	671,55 €	2.894,20 €	3.565,75 €	21.525,80 €	6.344,75 €	31.836,20 €
12	01.07.2025	21.525,80 €	591,96 €	2.894,20 €	3.486,16 €	18.631,60 €	6.936,70 €	34.730,40 €
13	01.07.2026	18.631,60 €	512,37 €	2.894,20 €	3.406,57 €	15.737,40 €	7.449,07 €	37.624,60 €
14	01.07.2027	15.737,40 €	432,78 €	2.894,20 €	3.326,98 €	12.843,20 €	7.881,85 €	40.518,80 €
15	01.07.2028	12.843,20 €	353,19 €	2.894,20 €	3.247,39 €	9.949,00 €	8.235,04 €	43.413,00 €
16	01.07.2029	9.949,00 €	273,60 €	2.894,20 €	3.167,80 €	7.054,80 €	8.508,64 €	46.307,20 €
17	01.07.2030	7.054,80 €	194,01 €	2.894,20 €	3.088,21 €	4.160,60 €	8.702,64 €	49.201,40 €
18	01.07.2031	4.160,60 €	114,42 €	2.894,20 €	3.008,62 €	1.266,40 €	8.817,06 €	52.095,60 €
19	01.07.2032	1.266,40 €	34,83 €	1.266,40 €	1.301,23 €	0,00 €	8.851,89 €	53.362,00 €
20	01.07.2033	0,00 €	0,00 €	0,00 €	0,00 €	0,00 €	8.851,89 €	53.362,00 €
Summe:		-	8.851,89 €	53.362,00 €	62.213,89 €	-	-	-

M. Schuldenübersicht und vorgesehene Kreditaufnahme

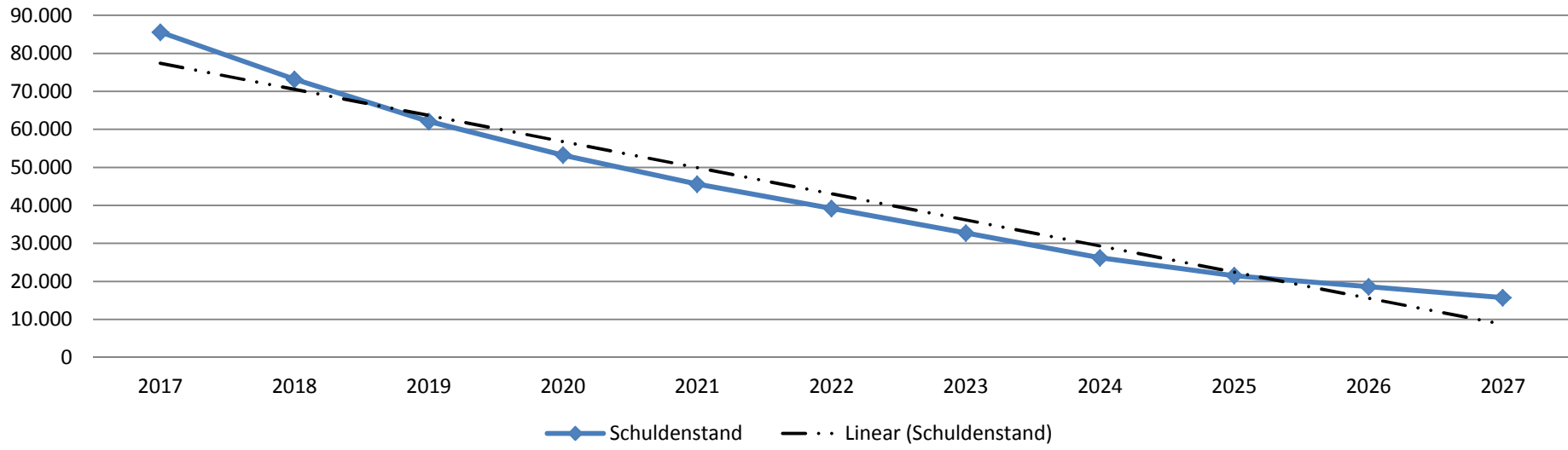
Aus den Jahren 2009, 2010 und 2013 existieren drei Darlehen bei der Kreisparkasse Westerwald-Sieg und der Nassauischen Sparkasse. Das längstlaufende Darlehen wird im Jahre 2024 vollständig getilgt sein.

Zudem ist in der Aufstellung die Rückzahlung der DSL-Breitbandversorgung enthalten. Diese wird im Jahre 2032 vollständig getilgt sein.

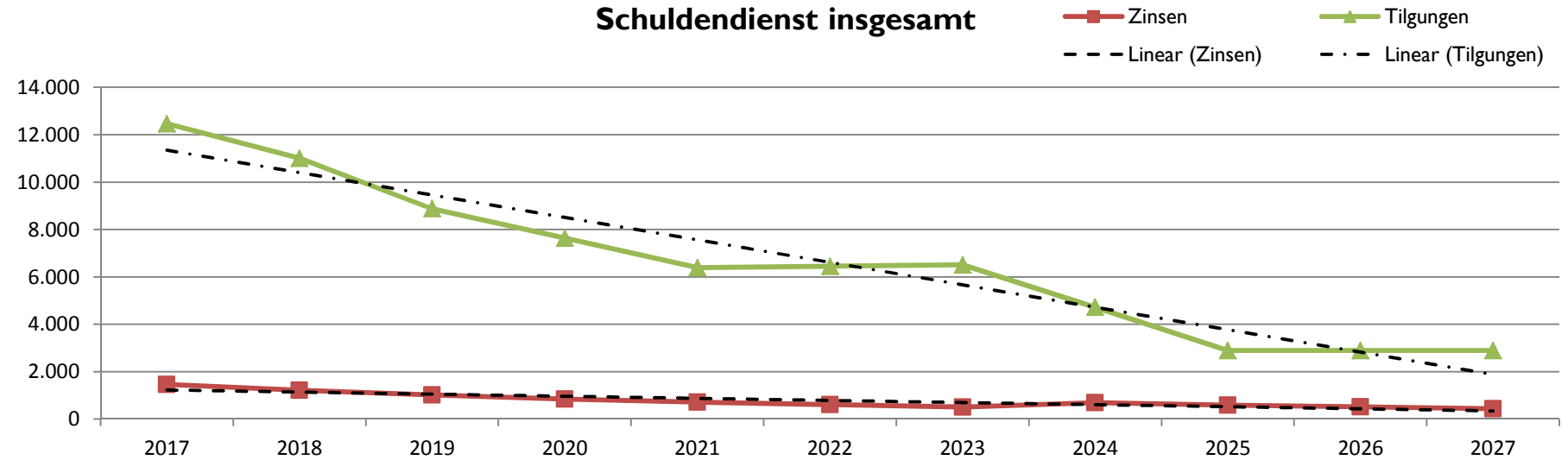
Entwicklung der verzinslichen Kredite im Finanzplanungszeitraum bis 2020

Haushaltsjahr	2017	2018	2019	2020	Gesamt
geplante Kreditaufnahme	0	0	0	0	0
geplante Tilgung	12.500	11.050	8.900	7.650	40.100
"Netto-Kreditaufnahme"	-12.500	-11.050	-8.900	-7.650	-40.100

Schuldenstand insgesamt zu Beginn des Haushaltsjahres



Schuldendienst insgesamt



Ortsgemeinde Helmeroth

in der Verbandsgemeinde Altenkirchen

Landkreis Altenkirchen

Bilanz in Kontoform zum 31.12.2013 (mit Vorjahr)

Bilanz in Kontoform 2013

07.03.2017

Zweijahressicht
zum 31.12.2013

11:40:05

48 Helmeroth

Betragsangaben in EUR

Seite: 1

Aktiva	Haushaltsjahr 2013	Vorjahr 2012	Passiva	Haushaltsjahr 2013	Vorjahr 2012
Aktivseite			Passivseite		
1. Anlagevermögen	926.117,09	968.267,71	1. Eigenkapital	506.089,18	514.295,91
1.1. Immaterielle Vermögensgegenstände	18.948,28	19.865,80	1.1. Kapitalrücklage	581.773,98	581.773,98
1.1.1. Gewerbliche Schutzrechte und ähnliche Rechte und Werte sowie Lizenzen an solchen Rechten und Werten			1.2. Sonstige Rücklagen		
1.1.2. Geleistete Zuwendungen			1.3. Ergebnisvortrag	- 67.478,07	- 79.941,26
1.1.3. Gezahlte Investitionszuschüsse	18.948,28	19.865,80	1.4. Jahresüberschuss / Jahresfehlbetrag	- 8.206,73	12.463,19
1.1.4. Geschäfts- oder Firmenwert			2. Sonderposten	375.069,21	398.874,60
1.1.5. Anzahlungen auf immaterielle Vermögensgegenstände			2.1. Sonderposten für Belastungen aus dem kommunalen Finanzausgleich		
1.2. Sachanlagen	907.168,81	948.401,91	2.2. Sonderposten zum Anlagevermögen	364.097,30	387.857,00
1.2.1. Wald, Forsten	528,80	528,80	2.2.1. Sonderposten aus Zuwendungen	208.114,12	212.390,55
1.2.2. Sonstige unbebaute Grundstücke und grundstücksgleiche Rechte	20.361,19	20.361,19	2.2.2. Sonderposten aus Beiträgen und ähnlichen Entgelten	155.983,18	175.466,45
1.2.3. Bebaute Grundstücke und grundstücksgleiche Rechte	132.256,89	134.814,90	2.2.3. Sonderposten aus Anzahlungen für Anlagevermögen		
1.2.4. Infrastrukturvermögen	751.676,56	789.498,91	2.3. Sonderposten für den Gebührenaussgleich		
1.2.5. Bauten auf fremdem Grund und Boden			2.4. Sonderposten mit Rücklageanteil		
1.2.6. Kunstgegenstände, Denkmäler			2.5. Sonderposten aus Grabnutzungsentgelten	8.155,18	7.984,25
1.2.7. Maschinen, technische Anlagen, Fahrzeuge			2.6. Sonderposten aus Anzahlungen für Grabnutzungsentgelte		
1.2.8. Betriebs- und Geschäftsausstattung	2.345,37	3.198,11	2.7. sonstige Sonderposten	2.816,73	3.033,35
1.2.9. Pflanzen, Tiere			3. Rückstellungen	13.389,00	12.859,00
1.2.10. Geleistete Anzahlungen, Anlagen im Bau			3.1. Rückstellungen für Pensionen und ähnliche Verpflichtungen	13.389,00	12.859,00
1.3. Finanzanlagen			3.2. Steuerrückstellungen		
1.3.1. Anteile an verbundenen Unternehmen			3.3. Rückstellungen für latente Steuern		
1.3.2. Ausleihungen an verbundene Unternehmen			3.4. Sonstige Rückstellungen		
1.3.3. Beteiligungen			4. Verbindlichkeiten	91.061,10	99.893,89
1.3.4. Ausleihungen an Unternehmen, mit denen ein Beteiligungsverhältnis besteht			4.1. Anleihen		
1.3.5. Sondervermögen, Zweckverbände, Anstalten des öffentlichen Rechts, rechtsfähige kommunale Stiftungen			4.2. Verbindlichkeiten aus Kreditaufnahmen	68.809,79	78.084,77

Bilanz in Kontoform 2013

07.03.2017

11:40:05

Zweijahressicht
zum 31.12.2013

48 Helmeroth

Betragsangaben in EUR

Seite: 2

Aktiva	Haushaltsjahr 2013	Vorjahr 2012	Passiva	Haushaltsjahr 2013	Vorjahr 2012
1.3.6. Ausleihungen an Sondervermögen, Zweckverbände, Anstalten des öffentlichen Rechts, rechtsfähige kommunale Stiftungen			4.2.1. Verbindlichkeiten aus Kreditaufnahmen für Investitionen	68.809,79	78.084,77
1.3.7. Sonstige Wertpapiere des Anlagevermögens			4.2.2. Verbindlichkeiten aus Kreditaufnahmen zur Liquiditätssicherung		
1.3.8. Sonstige Ausleihungen			4.3. Verbindlichkeiten aus Vorgängen, die Kreditaufnahmen wirtschaftlich gleichkommen		
2. Umlaufvermögen	65.353,04	63.235,80	4.4. Erhaltene Anzahlungen auf Bestellungen		
2.1. Vorräte			4.5. Verbindlichkeiten aus Lieferungen und Leistungen	1.824,15	3.071,37
2.1.1. Roh-, Hilfs- und Betriebsstoffe			4.6. Verbindlichkeiten aus Transferleistungen		
2.1.2. Unfertige Erzeugnisse, unfertige Leistungen			4.7. Verbindlichkeiten gegenüber verbundenen Unternehmen		
2.1.3. Fertige Erzeugnisse, fertige Leistungen und Waren			4.8. Verbindlichkeiten gegenüber Unternehmen, mit denen ein Beteiligungsverhältnis besteht		
2.1.4. Geleistete Anzahlungen auf Vorräte			4.9. Verbindlichkeiten gegenüber Sondervermögen, Zweckverbänden, Anstalten des öffentlichen Rechts, rechtsfähige kommunale Stiftungen		
2.2. Forderungen und sonstige Vermögensgegenstände	65.353,04	63.235,80	4.10. Verbindlichkeiten gegenüber dem sonstigen öffentlichen Bereich	1.290,68	1.130,73
2.2.1. Öffentlich-rechtliche Forderungen, Forderungen aus Transferleistungen	1.445,31	4.210,58	4.11. Sonstige Verbindlichkeiten	19.136,48	17.607,02
2.2.2. Privatrechtliche Forderungen aus Lieferungen und Leistungen	610,43	65,44	5. Rechnungsabgrenzungsposten	6.451,64	6.177,43
2.2.3. Forderungen gegen verbundene Unternehmen					
2.2.4. Forderungen gegen Unternehmen, mit denen ein Beteiligungsverhältnis besteht					
2.2.5. Forderungen gegen Sondervermögen, Zweckverbände, Anstalten des öffentlichen Rechts, rechtsfähige kommunale Stiftungen					
2.2.6. Forderungen gegen den sonstigen öffentlichen Bereich	63.297,30	58.959,78			
2.2.7. sonstige Vermögensgegenstände					
2.2.8. wertberichtigte Forderungen					
2.3. Wertpapiere des Umlaufvermögens					
2.3.1. Anteile an verbundenen Unternehmen					
2.3.2. Sonstige Wertpapiere des Umlaufvermögens					
2.4. Kassenbestand, Bundesbankguthaben, Guthaben bei der Europäischen Zentralbank, Guthaben bei Kreditinstituten und Schecks					
3. Ausgleichsposten für latente Steuern					
4. Rechnungsabgrenzungsposten	590,00	597,32			

Bilanz in Kontoform 201307.03.2017
11:40:05Zweijahressicht
zum 31.12.2013

48 Helmeroth

Betragsangaben in EUR

Seite: 3

Aktiva	Haushaltsjahr 2013	Vorjahr 2012	Passiva	Haushaltsjahr 2013	Vorjahr 2012
4.1. Disagio					
4.2. Sonstige Rechnungsabgrenzungsposten	590,00	597,32			
5. Nicht durch Eigenkapital gedeckter Fehlbetrag					
Summe Aktiv	992.060,13	1.032.100,83	Summe Passiv	992.060,13	1.032.100,83

Ortsgemeinde Helmeroth

in der Verbandsgemeinde Altenkirchen

Landkreis Altenkirchen

Gesamtergebnishaushalt für die Haushaltsjahre 2017 und 2018

Ergebnishaushalt Helmeroth 2017/2018

Muster 5 (zu § 2 Abs. 1 GemHVO)

Bezeichnung	Rechn.-Erg. Vorvorjahr 2015	Vorjahr 2016	Planjahr 2017	Planjahr 2018	Planjahr 2019	Planjahr 2020
1. Steuern und ähnliche Abgaben	108.512	109.700	110.200	112.350	114.300	116.250
401100 Grundsteuer A	3.866	1.600	2.150	2.150	2.150	2.150
401200 Grundsteuer B	20.894	22.000	23.600	23.600	23.600	23.600
401300 Gewerbesteuer	11.125	12.000	8.500	8.500	8.500	8.500
402100 Gemeindeanteil an der Einkommensteuer	63.556	64.800	66.500	68.150	69.850	71.600
402200 Gemeindeanteil an der Umsatzsteuer	1.721	1.900	2.150	2.550	2.600	2.650
403300 Hundesteuer	695	800	800	800	800	800
405210 Familienleistungsausgleich (vom Land)	6.655	6.600	6.500	6.600	6.800	6.950
2. Zuwendungen, allgemeine Umlagen und sonstige Transfererträge	23.579	32.700	48.500	39.900	37.450	36.900
411110 Schlüsselzuweisung A	23.343	27.400	43.100	34.500	32.150	31.600
415100 Erträge aus der Auflösung von Sonderposten aus Zuwendungen	236	5.300	5.400	5.400	5.300	5.300
3. Erträge der sozialen Sicherung						
4. öffentlich-rechtliche Leistungsentgelte	3.316	15.150	12.750	12.650	12.550	12.450
431200 Gebühren für die Erteilung von Bescheiden (u.a. Genehmigungen, Ablehnungen, Untersagungen, Vorkaufsrecht)	80	100	100	100	100	100
432100 Entgelte für die Benutzung von öffentlichen Einrichtungen und für wirtschaftliche Dienstleistungen	1.315	1.200	1.500	1.500	1.500	1.500
432240 Entgelte - für das Bestattungswesen	1.434	750	750	750	750	750
432300 Entgelte für die Unterhaltung von Straßen, Wirtschaftswegen u.a. öffentlichen Einrichtungen		2.000	1.000	1.000	1.000	1.000
437000 Erträge aus der Auflösung von Sonderposten für Beiträge und ähnlichen Entgelten		10.600	8.900	8.800	8.700	8.600
439000 Erträge aus der Auflösung von Sonderposten für Grabnutzungsentgelte	487	500	500	500	500	500
5. privatrechtliche Leistungsentgelte	287	120	600	600	600	600
441100 Erträge aus Verkäufen	8		500	500	500	500
441200 Mieten und Pachten	279	120	100	100	100	100
6. Kostenerstattungen und Kostenumlagen	2.270	1.225	2.525	1.175	1.175	1.175
442430 Kostenerstattungen und Kostenumlagen - von Gemeinden und Gemeindeverbänden	640	700	650	650	650	650
442490 Kostenerstattungen und Kostenumlagen - vom sonstigen öffentlichen Bereich			1.350			
442590 Kostenerstattungen und Kostenumlagen - vom sonstigen privaten Bereich	1.630	525	525	525	525	525
7. Erhöhung oder Verminderung des Bestands an fertigen und unfertigen Erzeugnissen						
8. andere aktivierte Eigenleistungen						
9. sonstige laufende Erträge	4.158	6.350	5.950	5.950	5.950	5.950
462500 Konzessionsabgaben	4.158	5.800	5.500	5.500	5.500	5.500
466100 Erträge aus der Auflösung von Wertberichtigungen und Sonderposten		200	100	100	100	100
466140 Erträge aus der Auflösung von Rückstellungen		350	350	350	350	350
10. Summe der laufenden Erträge aus Verwaltungstätigkeit	142.122	165.245	180.525	172.625	172.025	173.325

Ergebnishaushalt Helmeroth 2017/2018

Muster 5 (zu § 2 Abs. 1 GemHVO)

Bezeichnung	Rechn.-Erg. Vorvorjahr 2015	Vorjahr 2016	Planjahr 2017	Planjahr 2018	Planjahr 2019	Planjahr 2020
11. Personalaufwendungen	7.150	8.350	8.750	8.750	8.750	8.750
501100 Bürgermeister, Beigeordnete, Ortsvorsteher	6.200	6.300	6.600	6.600	6.600	6.600
501400 Rats- und Ausschussmitglieder	48	250	250	250	250	250
502900 Sonstige Vergütungen, Leistungszulagen	902	800	900	900	900	900
507910 Ehrensoldrückstellungen		1.000	1.000	1.000	1.000	1.000
12. Versorgungsaufwendungen	1.668	1.700	1.800	1.800	1.800	1.800
511300 ehrenamtlich Tätige	1.668	1.700	1.800	1.800	1.800	1.800
13. Aufwendungen für Sach- und Dienstleistungen	12.051	16.910	17.370	14.070	14.120	14.070
523100 Unterhaltung der Grundstücke und Außenanlagen	3.690	2.600	1.000	1.000	1.000	1.000
523130 Gebäude einschließlich der Bestandteile, die dem Gebäude zuzurechnen sind	132	800	4.100	800	800	800
523210 Bewirtschaftung der Grundstücke und Gebäude - Energie (Strom, Öl, Gas)	924	2.500	2.500	2.500	2.500	2.500
523220 Bewirtschaftung der Grundstücke und Gebäude - Wasser, Abwasser, Abfall (wkB, Gebühren)	554	670	750	750	750	750
523230 Bewirtschaftung der Grundstücke und Gebäude - Sonstige Bewirtschaftungskosten	5	200	200	200	200	200
523380 Straßen, Wege, Plätze und Verkehrslenkungsanlagen	103	2.800	1.500	1.500	1.500	1.500
523600 Unterhaltung der Maschinen, Geräte, Betriebs- und Geschäftsausstattung sowie Kleinteile bis 1.000 € (netto)	280	1.550	1.550	1.550	1.550	1.550
524700 Sonstige Verbrauchsmittel	600	600	600	600	600	600
525430 Kostenerstattungen - an Gemeinden und Gemeindeverbände	2.755	2.290	2.100	2.100	2.150	2.100
525431 Kostenerstattungen - an Gemeinden und Gemeindeverbände - Straßenoberflächenentwässerung	1.902	1.900	2.070	2.070	2.070	2.070
525510 Kostenerstattungen - an private Unternehmen	1.106	1.000	1.000	1.000	1.000	1.000
14. Abschreibungen auf immaterielle Vermögensgegenstände des Anlagevermögens und auf Sachanlagen sowie auf aktivierte Aufwendungen für die Inangangsetzung und Erweiterung der Verwaltung	1.000	37.000	34.800	34.700	34.500	34.000
532000 Abschreibungen auf immaterielle Vermögensgegenstände		3.800	3.600	3.600	3.600	3.600
534000 Abschreibungen auf bebauten Grundstücke und grundstücksgleiche Rechte	1.000	4.200	4.000	4.000	3.900	3.900
535000 Abschreibung auf das Infrastrukturvermögen		28.800	26.800	26.700	26.600	26.100
538500 Abschreibungen auf Betriebs- und Geschäftsausstattung		200	400	400	400	400
15. Abschreibungen auf Vermögensgegenstände des Umlaufvermögens, soweit diese die üblichen Abschreibungen überschreiten						
16. Zuwendungen, Umlagen und sonstige Transferaufwendungen	116.395	118.350	120.950	123.950	125.150	126.150
541590 Zuweisungen und Zuschüsse für laufende Zwecke - an den sonstigen privaten Bereich	50	50	50	50	50	50
543100 Gewerbesteuerumlage	1.919	2.100	2.100	2.100	2.100	2.100
544110 Finanzierungsbeteiligung Fonds Deutsche Einheit	458	600	850	700	700	700
544210 Allgemeine Umlagen an Gemeinden und Gemeindeverbände - Landkreis Altenkirchen	57.639	58.800	58.650	60.350	60.950	61.300
544230 Allgemeine Umlagen an Gemeinden und Gemeindeverbände - Verbandsgemeinde Altenkirchen	56.329	56.800	59.300	60.750	61.350	62.000
17. Aufwendungen der sozialen Sicherung						

Ergebnishaushalt Helmeroth 2017/2018

Muster 5 (zu § 2 Abs. 1 GemHVO)

Bezeichnung	Rechn.-Erg. Vorvorjahr 2015	Vorjahr 2016	Planjahr 2017	Planjahr 2018	Planjahr 2019	Planjahr 2020
18. sonstige laufende Aufwendungen	1.738	2.375	3.145	3.145	3.145	3.145
561200 Aufwendungen für Aus- und Fortbildung, Umschulung			100	100	100	100
562100 Mieten, Pachten und Erbbauzinsen	51	60	60	60	60	60
563100 Büromaterial, Geschäftsaufwendungen	74	200	200	200	200	200
563900 Sonstiges	20		100	100	100	100
564100 Versicherungsbeiträge	800	985	985	985	985	985
564200 Beiträge zu Wirtschaftsverbänden, Berufsvertretungen, Berufsgenossenschaften und Vereinen	188	180	250	250	250	250
569200 Verfügungsmittel		50	50	50	50	50
569320 Ehrengeschenke/Ehrengaben	300	400	400	400	400	400
569900 Sonstige (u. a. Partnerschaften, Heimatpflege, Dorfgemeinschaft, örtliche Feiern und Veranstaltungen)	304	500	1.000	1.000	1.000	1.000
19. Summe der laufenden Aufwendungen aus Verwaltungstätigkeit	140.002	184.685	186.815	186.415	187.465	187.915
20. laufendes Ergebnis aus Verwaltungstätigkeit	2.120	- 19.440	- 6.290	- 13.790	- 15.440	- 14.590
21. Zins- und sonstige Finanzerträge	1.654	150	150	150	150	150
471430 Zinserträge für Kredite - von Gemeinden und Gemeindeverbänden	323	100	100	100	100	100
479200 Vollverzinsung aus Gewerbesteuer (§ 233a AO)	1.331	50	50	50	50	50
22. Zins- und sonstige Finanzaufwendungen	2.238	1.880	1.590	1.350	1.160	985
574300 Zinsaufwand - an Gemeinden und Gemeindeverbände	869	830	780	740	700	660
575120 Zinsaufwand - an Sparkassen	1.161	1.000	760	560	410	275
579100 aus der Vollverzinsung der Gewerbesteuer (§ 233a AO)	208	50	50	50	50	50
23. Finanzergebnis	- 583	- 1.730	- 1.440	- 1.200	- 1.010	- 835
24. ordentliches Ergebnis	1.537	- 21.170	- 7.730	- 14.990	- 16.450	- 15.425
25. außerordentliche Erträge						
26. außerordentliche Aufwendungen						
27. außerordentliches Ergebnis						
28. Jahresergebnis Jahresüberschuss oder Jahresfehlbetrag	1.537	- 21.170	- 7.730	- 14.990	- 16.450	- 15.425
29. Einstellung in den Sonderposten für Belastungen aus dem kommunalen Finanzausgleich						
30. Entnahme aus dem Sonderposten für Belastungen aus dem kommunalen Finanzausgleich						
31. Jahresergebnis nach Berücksichtigung der Veränderung des Sonderpostens für Belastungen aus dem kommunalen Finanzausgleich	1.537	- 21.170	- 7.730	- 14.990	- 16.450	- 15.425

Ortsgemeinde Helmeroth

in der Verbandsgemeinde Altenkirchen

Landkreis Altenkirchen

Gesamtfinanzhaushalt für die Haushaltsjahre 2017 und 2018

Finanzhaushalt Helmeroth 2017/2018

Muster 7 (zu § 3 Abs. 1 Satz 2 GemHVO)

Bezeichnung	Rechn.-Erg. Vorvorjahr 2015	Vorjahr 2016	Planjahr 2017	Planjahr 2018	Planjahr 2019	Planjahr 2020
1. Steuern und ähnliche Abgaben	110.954	109.700	110.200	112.350	114.300	116.250
2. Zuwendungen, allgemeine Umlagen und sonstige Transfereinzahlungen	23.343	27.400	43.100	34.500	32.150	31.600
3. Einzahlungen der sozialen Sicherung						
4. öffentlich-rechtliche Leistungsentgelte	5.093	4.050	3.350	3.350	3.350	3.350
5. privatrechtliche Leistungsentgelte	105	120	600	600	600	600
6. Kostenerstattungen und Kostenumlagen	1.740	1.225	2.525	1.175	1.175	1.175
7. Erhöhung oder Verminderung des Bestands an fertigen und unfertigen Erzeugnissen						
8. andere aktivierte Eigenleistungen						
9. sonstige laufende Einzahlungen	3.592	5.800	5.500	5.500	5.500	5.500
10. Summe der laufenden Einzahlungen aus Verwaltungstätigkeit	144.828	148.295	165.275	157.475	157.075	158.475
11. Personalauszahlungen	7.143	7.350	7.750	7.750	7.750	7.750
12. Versorgungsauszahlungen	1.668	1.700	1.800	1.800	1.800	1.800
13. Aufwendungen für Sach- und Dienstleistungen	12.543	16.910	17.370	14.070	14.120	14.070
14. Zuwendungen, Umlagen und sonstige Transferauszahlungen	118.124	118.350	120.950	123.950	125.150	126.150
15. Auszahlungen der sozialen Sicherung						
16. sonstige laufende Auszahlungen	1.721	2.375	3.145	3.145	3.145	3.145
17. Summe der laufenden Auszahlungen aus Verwaltungstätigkeit	141.199	146.685	151.015	150.715	151.965	152.915
18. Saldo der laufenden Ein- und Auszahlungen aus Verwaltungstätigkeit	3.629	1.610	14.260	6.760	5.110	5.560
19. Zins- und sonstige Finanzeinzahlungen	1.727	150	150	150	150	150
20. Zins- und sonstige Finanzauszahlungen	2.238	1.880	1.590	1.350	1.160	985
21. Saldo der Zins- und der sonstigen Finanzein- und -auszahlungen	- 510	- 1.730	- 1.440	- 1.200	- 1.010	- 835
22. Saldo der ordentlichen Ein- und Auszahlungen	3.118	- 120	12.820	5.560	4.100	4.725
23. außerordentliche Einzahlungen						
24. außerordentliche Auszahlungen						
25. Saldo der außerordentlichen Ein- und Auszahlungen						

Finanzhaushalt Helmeroth 2017/2018

Muster 7 (zu § 3 Abs. 1 Satz 2 GemHVO)

Bezeichnung	Rechn.-Erg. Vorvorjahr 2015	Vorjahr 2016	Planjahr 2017	Planjahr 2018	Planjahr 2019	Planjahr 2020
26. Saldo der ordentlichen und außerordentlichen Ein- und Auszahlungen	3.118	- 120	12.820	5.560	4.100	4.725
27. Einzahlungen aus Investitionszuwendungen			45.000			
28. Einzahlungen aus Beiträgen und ähnlichen Entgelten	960	750	750	750	750	750
29. Einzahlungen für immaterielle Vermögensgegenstände						
30. Einzahlungen für Sachanlagen						
31. Einzahlungen für Finanzanlagen						
32. Einzahlungen aus sonstigen Ausleihungen und Kreditgewährungen						
33. Einzahlungen aus der Veräußerung von Vorräten						
34. sonstige Investitionseinzahlungen						
35. Summe der Einzahlungen aus Investitionstätigkeit	960	750	45.750	750	750	750
36. Auszahlungen für immaterielle Vermögensgegenstände	2.894	2.900	2.900	2.900	2.900	2.900
37. Auszahlungen für Sachanlagen	2.178		62.500			
38. Auszahlungen für Finanzanlagen						
39. Auszahlungen für sonstige Ausleihungen und Kreditgewährungen						
40. Auszahlungen für den Erwerb von Vorräten						
41. sonstige Investitionsauszahlungen						
42. Summe der Auszahlungen aus Investitionstätigkeit	5.073	2.900	65.400	2.900	2.900	2.900
43. Saldo aus der Ein- und Auszahlungen aus Investitionstätigkeit	- 4.113	- 2.150	- 19.650	- 2.150	- 2.150	- 2.150
44. Finanzmittelüberschuss / Finanzmittelfehlbetrag	- 994	- 2.270	- 6.830	3.410	1.950	2.575
45. Einzahlungen aus der Aufnahme von Investitionskrediten						
46. Auszahlungen zur Tilgung von Investitionskrediten	9.330	9.400	9.600	8.150	6.000	4.750
47. Saldo der Ein- und Auszahlungen aus Investitionskrediten	- 9.330	- 9.400	- 9.600	- 8.150	- 6.000	- 4.750
48. Zunahme der Verbindlichkeiten gegenüber der Verbandsgemeinde aus der Aufnahme von Krediten zur Liquiditätssicherung						
49. Abnahme der Verbindlichkeiten gegenüber der Verbandsgemeinde aus der Aufnahme von Krediten zur Liquiditätssicherung						

Finanzhaushalt Helmeroth 2017/2018

Muster 7 (zu § 3 Abs. 1 Satz 2 GemHVO)

Bezeichnung	Rechn.-Erg. Vorvorjahr 2015	Vorjahr 2016	Planjahr 2017	Planjahr 2018	Planjahr 2019	Planjahr 2020
50. Veränderung der Verbindlichkeiten gegenüber der Verbandsgemeinde aus Krediten zur Liquiditätssicherung						
51. Abnahme der Forderungen gegenüber der Verbandsgemeinde aus dem Zahlungsmittelbestand	10.324	11.670	16.430	4.740	4.050	2.175
52. Zunahme der Forderungen gegenüber der Verbandsgemeinde aus dem Zahlungsmittelbestand						
53. Veränderung der Forderungen gegenüber der Verbandsgemeinde aus dem Zahlungsmittelbestand	10.324	11.670	16.430	4.740	4.050	2.175
54. Saldo der Ein- und Auszahlungen aus Finanzierungstätigkeit	994	2.270	6.830	- 3.410	- 1.950	- 2.575
55. Einzahlungen aus durchlaufenden Geldern	1.480					
56. Auszahlungen aus durchlaufenden Geldern	1.480					
57. Saldo durchlaufende Gelder						
58. Verwendung des Finanzmittelüberschusses / Deckung des Finanzmittelfehlbetrags	994	2.270	6.830	- 3.410	- 1.950	- 2.575

Ortsgemeinde Helmeroth

in der Verbandsgemeinde Altenkirchen

Landkreis Altenkirchen

Zusammenstellung der Investitionen oberhalb der Wertgrenze nach § 7 der Haushaltssatzung

Investitionsübersicht 2017/2018

Muster 9 (zu § 4 Abs. 12 GemHVO)

Ein- und Auszahlungsarten	Ergebnis Vorvorjahr 2015	Vorjahr 2016	Planjahr 2017	Planjahr 2018	Planjahr 2019	Planjahr 2020	Planjahre nach 2020
Maßnahme: 15 Anschaffung/Verkauf von beweglichem Anlagevermögen							
Bewegliches Anlagevermögen	1.343,51						
Summe Auszahlungen:	1.343,51						
Verkauf von beweglichem Anlagevermögen							
Summe Einzahlungen:							
Saldo der Aus- und Einzahlungen:	- 1.343,51						
Erläuterungen: 551001-082900-15-4: jährliche Pauschale							
Maßnahme: 16 An- und Verkauf von Grundstücken							
Gründerwerb unbebaute Grundstücke	834,87		2.500,00				
Summe Auszahlungen:	834,87		2.500,00				
Verkauf von unbebauten Grundstücken							
Summe Einzahlungen:							
Saldo der Aus- und Einzahlungen:	- 834,87		- 2.500,00				
Erläuterungen: 114201-029900-16-10: Evtl. Ankauf Grundstück							
Maßnahme: 18 Infrastrukturmaßnahmen im Rahmen der Breitbandversorgung							
Investitionszuschüsse an Gemeinden und Gemeindeverbände	2.894,20	2.900,00	2.900,00	2.900,00	2.900,00	2.900,00	
Summe Auszahlungen:	2.894,20	2.900,00	2.900,00	2.900,00	2.900,00	2.900,00	
Saldo der Aus- und Einzahlungen:	- 2.894,20	- 2.900,00	- 2.900,00	- 2.900,00	- 2.900,00	- 2.900,00	
Erläuterungen: 541001-013000-18-17: ab 2014 Baukostenzuschuss an die VG (20 Jahre)							
Maßnahme: 19 Investitionsmaßnahmen an Brücken							
Tiefbau			60.000,00				
Summe Auszahlungen:			60.000,00				
Zuwendungen vom Land			45.000,00				
Zuwendungen vom privaten Bereich							
Summe Einzahlungen:			45.000,00				
Saldo der Aus- und Einzahlungen:			- 15.000,00				
Erläuterungen: 114201-041200-19-1: Fahrbrücke OT Eng 114201-041200-19-11: Zuschuss Land							

Investitionsübersicht 2017/2018

Muster 9 (zu § 4 Abs. 12 GemHVO)

Ein- und Auszahlungsarten	Ergebnis Vorvorjahr 2015	Vorjahr 2016	Planjahr 2017	Planjahr 2018	Planjahr 2019	Planjahr 2020	Planjahre nach 2020
---------------------------	--------------------------------	--------------	---------------	---------------	---------------	---------------	------------------------

Berechnungsgrundlagen:

Gesamtsumme aller geplanten Kredite über alle Jahre: 0,00
 Gesamtsumme Aus- und Einzahlungen aller Maßnahmen: - 57.000,00
 Gesamtsumme VE aller Maßnahmen: 0,00

Ortsgemeinde Helmeroth

in der Verbandsgemeinde Altenkirchen

Landkreis Altenkirchen

Produkthaushaltsbuch 2017 und 2018 (wesentliche Produkte)

1110	Verwaltungsführung, Öffentlichkeitsarbeit, Gremien
1142	Liegenschaften
2810	Heimat-, Kulturpflege und sonstige örtliche Veranstaltungen
3661	Einrichtungen der Jugendarbeit
5410	Gemeindestraßen, Konzessionsabgaben
5510	Öffentliches Grün, Landschaftsbau
5530	Friedhofs- und Bestattungswesen
5559	Gemeindliche Wirtschaftswege
5731	Dorfgemeinschafts- und Bürgerhäuser

Produkt - Nr.:	Produkt - Bezeichnung:
1110	Verwaltungsführung, Öffentlichkeitsarbeit, Gremien

Ergebnishaushalt 1110 Verwaltungsführung, Öffentlichkeitsarbeit, Gremien:							
Bezeichnung	Ergebnis Vorvorjahr 2015	Vorjahr 2016	Planjahr 2017	Planjahr 2018	Planjahr 2019	Planjahr 2020	
4. öffentlich-rechtliche Leistungsentgelte	80	100	100	100	100	100	100
431200 Gebühren für die Erteilung von Bescheiden (u.a. Genehmigungen, Ablehnungen, Untersagungen, Vorkaufsrecht) ** Pauschale 20€ pro Vertrag	80	100	100	100	100	100	100
9. sonstige laufende Erträge		350	350	350	350	350	350
466140 Erträge aus der Auflösung von Rückstellungen ** Auflösung Ehrensoldrückstellung für ehm. Ortsbürgermeister		350	350	350	350	350	350
10. Summe der laufenden Erträge aus Verwaltungstätigkeit	80	450	450	450	450	450	450
11. Personalaufwendungen	6.248	7.550	7.850	7.850	7.850	7.850	7.850
501100 Bürgermeister, Beigeordnete, Ortsvorsteher ** Aufwandsentschädigung Ortsbürgermeister	6.200	6.300	6.600	6.600	6.600	6.600	6.600
501400 Rats- und Ausschussmitglieder ** Sitzungsgelder	48	250	250	250	250	250	250
507910 Ehrensoldrückstellungen ** Ehrensoldrückstellung OB		1.000	1.000	1.000	1.000	1.000	1.000
12. Versorgungsaufwendungen	1.668	1.700	1.800	1.800	1.800	1.800	1.800
511300 ehrenamtlich Tätige ** Ehrensold Alt-OB	1.668	1.700	1.800	1.800	1.800	1.800	1.800
13. Aufwendungen für Sach- und Dienstleistungen	188	190	200	200	200	200	200
525430 Kostenerstattungen - an Gemeinden und Gemeindeverbände ** Mitteilungsblatt	188	190	200	200	200	200	200
18. sonstige laufende Aufwendungen	529	790	1.000	1.000	1.000	1.000	1.000
561200 Aufwendungen für Aus- und Fortbildung, Umschulung			100	100	100	100	100
563100 Büromaterial, Geschäftsaufwendungen	74	200	200	200	200	200	200
563900 Sonstiges	20		100	100	100	100	100
564200 Beiträge zu Wirtschaftsverbänden, Berufsvertretungen, Berufsgenossenschaften und Vereinen ** Beitrag GStB	135	140	150	150	150	150	150
569200 Verfügungsmittel		50	50	50	50	50	50
569320 Ehrengeschenke/Ehrengaben ** Ehejubiläen, Altersgeburtstage	300	400	400	400	400	400	400
19. Summe der laufenden Aufwendungen aus Verwaltungstätigkeit	8.633	10.230	10.850	10.850	10.850	10.850	10.850
20. laufendes Ergebnis aus Verwaltungstätigkeit	- 8.553	- 9.780	- 10.400	- 10.400	- 10.400	- 10.400	- 10.400
23. Finanzergebnis							
24. ordentliches Ergebnis	- 8.553	- 9.780	- 10.400	- 10.400	- 10.400	- 10.400	- 10.400
27. außerordentliches Ergebnis							

Ergebnishaushalt 1110 Verwaltungsführung, Öffentlichkeitsarbeit, Gremien:						
Bezeichnung	Ergebnis Vorvorjahr 2015	Vorjahr 2016	Planjahr 2017	Planjahr 2018	Planjahr 2019	Planjahr 2020
28. <u>Jahresergebnis Jahresüberschuss oder Jahresfehlbetrag</u>	<u>- 8.553</u>	<u>- 9.780</u>	<u>- 10.400</u>	<u>- 10.400</u>	<u>- 10.400</u>	<u>- 10.400</u>
31. <u>Jahresergebnis nach Berücksichtigung der Veränderung des Sonderpostens für Belastungen aus dem kommunalen Finanzausgleich</u>	<u>- 8.553</u>	<u>- 9.780</u>	<u>- 10.400</u>	<u>- 10.400</u>	<u>- 10.400</u>	<u>- 10.400</u>

** : Buchungsstelle - Bemerkung

Produkt - Nr.:	Produkt - Bezeichnung:
2810	Heimat-, Kulturpflege und sonstige örtliche Veranstaltungen

Ergebnishaushalt 2810 Heimat-, Kulturpflege und sonstige örtliche Veranstaltungen:						
Bezeichnung	Ergebnis Vorvorjahr 2015	Vorjahr 2016	Planjahr 2017	Planjahr 2018	Planjahr 2019	Planjahr 2020
5. privatrechtliche Leistungsentgelte	8		500	500	500	500
441100 Erträge aus Verkäufen	8		500	500	500	500
10. Summe der laufenden Erträge aus Verwaltungstätigkeit	8		500	500	500	500
18. sonstige laufende Aufwendungen	304	500	1.000	1.000	1.000	1.000
569900 Sonstige (u. a. Partnerschaften, Heimatpflege, Dorfgemeinschaft, örtliche Feiern und Veranstaltungen)	304	500	1.000	1.000	1.000	1.000
** Seniorenfeier und St.Martin, 2016: zusätzl. örtliche Feier						
19. Summe der laufenden Aufwendungen aus Verwaltungstätigkeit	304	500	1.000	1.000	1.000	1.000
20. laufendes Ergebnis aus Verwaltungstätigkeit	- 296	- 500	- 500	- 500	- 500	- 500
23. Finanzergebnis						
24. ordentliches Ergebnis	- 296	- 500	- 500	- 500	- 500	- 500
27. außerordentliches Ergebnis						
28. Jahresergebnis Jahresüberschuss oder Jahresfehlbetrag	- 296	- 500	- 500	- 500	- 500	- 500
31. Jahresergebnis nach Berücksichtigung der Veränderung des Sonderpostens für Belastungen aus dem kommunalen Finanzausgleich	- 296	- 500	- 500	- 500	- 500	- 500

** : Buchungsstelle - Bemerkung

Produkt - Nr.:	Produkt - Bezeichnung:
3661	Einrichtungen der Jugendarbeit

Ergebnishaushalt 3661 Einrichtungen der Jugendarbeit:						
Bezeichnung	Ergebnis Vorvorjahr 2015	Vorjahr 2016	Planjahr 2017	Planjahr 2018	Planjahr 2019	Planjahr 2020
10. Summe der laufenden Erträge aus Verwaltungstätigkeit						
13. Aufwendungen für Sach- und Dienstleistungen	166	770	800	800	800	800
523100 Unterhaltung der Grundstücke und Außenanlagen	106	200	200	200	200	200
523130 Gebäude einschließlich der Bestandteile, die dem Gebäude zuzurechnen sind ** Grillhütte		300	300	300	300	300
523220 Bewirtschaftung der Grundstücke und Gebäude - Wasser, Abwasser, Abfall (wkB, Gebühren) ** Hauptstr. 30a, Spielplatz	60	70	100	100	100	100
523600 Unterhaltung der Maschinen, Geräte, Betriebs- und Geschäftsausstattung sowie Kleinteile bis 1.000 € (netto)		200	200	200	200	200
18. sonstige laufende Aufwendungen	4	5	5	5	5	5
564100 Versicherungsbeiträge	4	5	5	5	5	5
19. Summe der laufenden Aufwendungen aus Verwaltungstätigkeit	170	775	805	805	805	805
20. laufendes Ergebnis aus Verwaltungstätigkeit	- 170	- 775	- 805	- 805	- 805	- 805
23. Finanzergebnis						
24. ordentliches Ergebnis	- 170	- 775	- 805	- 805	- 805	- 805
27. außerordentliches Ergebnis						
28. Jahresergebnis Jahresüberschuss oder Jahresfehlbetrag	- 170	- 775	- 805	- 805	- 805	- 805
31. Jahresergebnis nach Berücksichtigung der Veränderung des Sonderpostens für Belastungen aus dem kommunalen Finanzausgleich	- 170	- 775	- 805	- 805	- 805	- 805

**; Buchungsstelle - Bemerkung

Produkt - Nr.:	Produkt - Bezeichnung:
5410	Gemeindestraßen, Konzessionsabgaben

Ergebnishaushalt 5410 Gemeindestraßen, Konzessionsabgaben:						
Bezeichnung	Ergebnis Vorvorjahr 2015	Vorjahr 2016	Planjahr 2017	Planjahr 2018	Planjahr 2019	Planjahr 2020
2. Zuwendungen, allgemeine Umlagen und sonstige Transfererträge		700	700	700	600	600
415100 Erträge aus der Auflösung von Sonderposten aus Zuwendungen		700	700	700	600	600
4. öffentlich-rechtliche Leistungsentgelte		4.400	4.400	4.300	4.200	4.200
437000 Erträge aus der Auflösung von Sonderposten für Beiträge und ähnlichen Entgelten		4.400	4.400	4.300	4.200	4.200
6. Kostenerstattungen und Kostenumlagen	640	700	650	650	650	650
442430 Kostenerstattungen und Kostenumlagen - von Gemeinden und Gemeindeverbänden ** Glascontainer	640	700	650	650	650	650
9. sonstige laufende Erträge	4.158	5.800	5.500	5.500	5.500	5.500
462500 Konzessionsabgaben	4.158	5.800	5.500	5.500	5.500	5.500
10. Summe der laufenden Erträge aus Verwaltungstätigkeit	4.798	11.600	11.250	11.150	10.950	10.950
11. Personalaufwendungen	181	100	200	200	200	200
502900 Sonstige Vergütungen, Leistungszulagen	181	100	200	200	200	200
13. Aufwendungen für Sach- und Dienstleistungen	3.719	5.300	5.470	5.470	5.470	5.470
523210 Bewirtschaftung der Grundstücke und Gebäude - Energie (Strom, Öl, Gas) ** Strom Straßenbeleuchtung	608	1.000	1.000	1.000	1.000	1.000
523380 Straßen, Wege, Plätze und Verkehrslenkungsanlagen	103	1.000	1.000	1.000	1.000	1.000
523600 Unterhaltung der Maschinen, Geräte, Betriebs- und Geschäftsausstattung sowie Kleinteile bis 1.000 € (netto)		100	100	100	100	100
525430 Kostenerstattungen - an Gemeinden und Gemeindeverbände ** VG-Bauhof		300	300	300	300	300
525431 Kostenerstattungen - an Gemeinden und Gemeindeverbände - Straßenoberflächenentwässerung	1.902	1.900	2.070	2.070	2.070	2.070
525510 Kostenerstattungen - an private Unternehmen ** Wartung Straßenbeleuchtung	1.106	1.000	1.000	1.000	1.000	1.000
14. Abschreibungen auf immaterielle Vermögensgegenstände des Anlagevermögens und auf Sachanlagen sowie auf aktivierte Aufwendungen für die Inangangsetzung und Erweiterung der Verwaltung		20.400	20.400	20.300	20.100	20.100
532000 Abschreibungen auf immaterielle Vermögensgegenstände		3.800	3.600	3.600	3.600	3.600
534000 Abschreibungen auf bebaute Grundstücke und grundstücksgleiche Rechte		200	300	300	200	200
535000 Abschreibung auf das Infrastrukturvermögen		16.400	16.500	16.400	16.300	16.300
19. Summe der laufenden Aufwendungen aus Verwaltungstätigkeit	3.900	25.800	26.070	25.970	25.770	25.770
20. laufendes Ergebnis aus Verwaltungstätigkeit	898	- 14.200	- 14.820	- 14.820	- 14.820	- 14.820
23. Finanzergebnis						

Ergebnishaushalt 5410 Gemeindestraßen, Konzessionsabgaben:						
Bezeichnung	Ergebnis Vorvorjahr 2015	Vorjahr 2016	Planjahr 2017	Planjahr 2018	Planjahr 2019	Planjahr 2020
24. ordentliches Ergebnis	898	- 14.200	- 14.820	- 14.820	- 14.820	- 14.820
27. außerordentliches Ergebnis						
28. Jahresergebnis Jahresüberschuss oder Jahresfehlbetrag	898	- 14.200	- 14.820	- 14.820	- 14.820	- 14.820
31. Jahresergebnis nach Berücksichtigung der Veränderung des Sonderpostens für Belastungen aus dem kommunalen Finanzausgleich	898	- 14.200	- 14.820	- 14.820	- 14.820	- 14.820

** : Buchungsstelle - Bemerkung

Maßnahmen 5410 Gemeindestraßen, Konzessionsabgaben:						
18 Infrastrukturmaßnahmen im Rahmen der Breitbandversorgung						
Ein- und Auszahlungsarten	Ergebnis Vorvorjahr 2015	Vorjahr 2016	Planjahr 2017	Planjahr 2018	Planjahr 2019	Planjahr 2020
Investitionszuschüsse an Gemeinden und Gemeindeverbände	2.894	2.900	2.900	2.900	2.900	2.900
Summe Auszahlungsarten	2.894	2.900	2.900	2.900	2.900	2.900
Saldo Ein- und Auszahlungsarten	- 2.894	- 2.900	- 2.900	- 2.900	- 2.900	- 2.900

Produkt - Nr.:	Produkt - Bezeichnung:
5510	Öffentliches Grün, Landschaftsbau

Ergebnishaushalt 5510 Öffentliches Grün, Landschaftsbau:						
Bezeichnung	Ergebnis Vorvorjahr 2015	Vorjahr 2016	Planjahr 2017	Planjahr 2018	Planjahr 2019	Planjahr 2020
2. Zuwendungen, allgemeine Umlagen und sonstige Transfererträge		3.300	3.300	3.300	3.300	3.300
415100 Erträge aus der Auflösung von Sonderposten aus Zuwendungen		3.300	3.300	3.300	3.300	3.300
10. Summe der laufenden Erträge aus Verwaltungstätigkeit		3.300	3.300	3.300	3.300	3.300
13. Aufwendungen für Sach- und Dienstleistungen	3.469	3.000	1.500	1.500	1.500	1.500
523100 Unterhaltung der Grundstücke und Außenanlagen	3.322	2.000	500	500	500	500
523600 Unterhaltung der Maschinen, Geräte, Betriebs- und Geschäftsausstattung sowie Kleinteile bis 1.000 € (netto)	147	1.000	1.000	1.000	1.000	1.000
** inkl. Pauschale für Gesamt-EH						
14. Abschreibungen auf immaterielle Vermögensgegenstände des Anlagevermögens und auf Sachanlagen sowie auf aktivierte Aufwendungen für die Inangangsetzung und Erweiterung der Verwaltung		5.500	5.700	5.700	5.700	5.300
535000 Abschreibung auf das Infrastrukturvermögen		5.400	5.500	5.500	5.500	5.100
538500 Abschreibungen auf Betriebs- und Geschäftsausstattung		100	200	200	200	200
18. sonstige laufende Aufwendungen	51	60	60	60	60	60
562100 Mieten, Pachten und Erbbauzinsen	51	60	60	60	60	60
** Pacht ehemaliges Waschhaus						
19. Summe der laufenden Aufwendungen aus Verwaltungstätigkeit	3.520	8.560	7.260	7.260	7.260	6.860
20. laufendes Ergebnis aus Verwaltungstätigkeit	- 3.520	- 5.260	- 3.960	- 3.960	- 3.960	- 3.560
23. Finanzergebnis						
24. ordentliches Ergebnis	- 3.520	- 5.260	- 3.960	- 3.960	- 3.960	- 3.560
27. außerordentliches Ergebnis						
28. Jahresergebnis Jahresüberschuss oder Jahresfehlbetrag	- 3.520	- 5.260	- 3.960	- 3.960	- 3.960	- 3.560
31. Jahresergebnis nach Berücksichtigung der Veränderung des Sonderpostens für Belastungen aus dem kommunalen Finanzausgleich	- 3.520	- 5.260	- 3.960	- 3.960	- 3.960	- 3.560

** : Buchungsstelle - Bemerkung

Produkt - Nr.:	Produkt - Bezeichnung:
5530	Friedhofs- und Bestattungswesen

Ergebnishaushalt 5530 Friedhofs- und Bestattungswesen:						
Bezeichnung	Ergebnis Vorvorjahr 2015	Vorjahr 2016	Planjahr 2017	Planjahr 2018	Planjahr 2019	Planjahr 2020
2. Zuwendungen, allgemeine Umlagen und sonstige Transfererträge	236	200	300	300	300	300
415100 Erträge aus der Auflösung von Sonderposten aus Zuwendungen	236	200	300	300	300	300
4. öffentlich-rechtliche Leistungsentgelte	1.921	1.250	1.250	1.250	1.250	1.250
432240 Entgelte - für das Bestattungswesen	1.434	750	750	750	750	750
** Bestattungskosten (Grabherstellung, Nutzung Friedhofshalle u.ä.)						
439000 Erträge aus der Auflösung von Sonderposten für Grabnutzungsentgelte	487	500	500	500	500	500
6. Kostenerstattungen und Kostenumlagen	1.606	500	500	500	500	500
442590 Kostenerstattungen und Kostenumlagen - vom sonstigen privaten Bereich	1.606	500	500	500	500	500
** Einebnung von Grabstätten						
10. Summe der laufenden Erträge aus Verwaltungstätigkeit	3.763	1.950	2.050	2.050	2.050	2.050
11. Personalaufwendungen	457	500	500	500	500	500
502900 Sonstige Vergütungen, Leistungszulagen	457	500	500	500	500	500
13. Aufwendungen für Sach- und Dienstleistungen	3.157	2.600	2.150	2.150	2.150	2.150
523100 Unterhaltung der Grundstücke und Außenanlagen	117	200	200	200	200	200
523220 Bewirtschaftung der Grundstücke und Gebäude - Wasser, Abwasser, Abfall (wkB, Gebühren)	163	200	250	250	250	250
** Friedhof						
523600 Unterhaltung der Maschinen, Geräte, Betriebs- und Geschäftsausstattung sowie Kleinteile bis 1.000 € (netto)	79	100	100	100	100	100
524700 Sonstige Verbrauchsmittel	600	600	600	600	600	600
** Grabplatten Rasengräber						
525430 Kostenerstattungen - an Gemeinden und Gemeindeverbände	2.198	1.500	1.000	1.000	1.000	1.000
** VG-Bauhof						
14. Abschreibungen auf immaterielle Vermögensgegenstände des Anlagevermögens und auf Sachanlagen sowie auf aktivierte Aufwendungen für die Inangangsetzung und Erweiterung der Verwaltung	1.000	900	1.000	1.000	1.000	1.000
534000 Abschreibungen auf bebaute Grundstücke und grundstücksgleiche Rechte	1.000	900	1.000	1.000	1.000	1.000
18. sonstige laufende Aufwendungen	80	70	130	130	130	130
564100 Versicherungsbeiträge	27	30	30	30	30	30
564200 Beiträge zu Wirtschaftsverbänden, Berufsvertretungen, Berufsgenossenschaften und Vereinen	53	40	100	100	100	100
** Berufsgenossenschaft Gartenbau						
19. Summe der laufenden Aufwendungen aus Verwaltungstätigkeit	4.694	4.070	3.780	3.780	3.780	3.780
20. laufendes Ergebnis aus Verwaltungstätigkeit	- 931	- 2.120	- 1.730	- 1.730	- 1.730	- 1.730
23. Finanzergebnis						

Ergebnishaushalt 5530 Friedhofs- und Bestattungswesen:						
Bezeichnung	Ergebnis Vorvorjahr 2015	Vorjahr 2016	Planjahr 2017	Planjahr 2018	Planjahr 2019	Planjahr 2020
24. <u>ordentliches Ergebnis</u>	<u>- 931</u>	<u>- 2.120</u>	<u>- 1.730</u>	<u>- 1.730</u>	<u>- 1.730</u>	<u>- 1.730</u>
27. <u>außerordentliches Ergebnis</u>						
28. <u>Jahresergebnis Jahresüberschuss oder Jahresfehlbetrag</u>	<u>- 931</u>	<u>- 2.120</u>	<u>- 1.730</u>	<u>- 1.730</u>	<u>- 1.730</u>	<u>- 1.730</u>
31. <u>Jahresergebnis nach Berücksichtigung der Veränderung des Sonderpostens für Belastungen aus dem kommunalen Finanzausgleich</u>	<u>- 931</u>	<u>- 2.120</u>	<u>- 1.730</u>	<u>- 1.730</u>	<u>- 1.730</u>	<u>- 1.730</u>

** : Buchungsstelle - Bemerkung

Produkt - Nr.:	Produkt - Bezeichnung:
5559	Gemeindliche Wirtschaftswege

Ergebnishaushalt 5559 Gemeindliche Wirtschaftswege:						
Bezeichnung	Ergebnis Vorvorjahr 2015	Vorjahr 2016	Planjahr 2017	Planjahr 2018	Planjahr 2019	Planjahr 2020
2. Zuwendungen, allgemeine Umlagen und sonstige Transfererträge		500	500	500	500	500
415100 Erträge aus der Auflösung von Sonderposten aus Zuwendungen		500	500	500	500	500
4. öffentlich-rechtliche Leistungsentgelte		8.200	5.500	5.500	5.500	5.400
432300 Entgelte für die Unterhaltung von Straßen, Wirtschaftswegen u.a. öffentlichen Einrichtungen		2.000	1.000	1.000	1.000	1.000
** Jagdpacht						
437000 Erträge aus der Auflösung von Sonderposten für Beiträge und ähnlichen Entgelten		6.200	4.500	4.500	4.500	4.400
10. Summe der laufenden Erträge aus Verwaltungstätigkeit		8.700	6.000	6.000	6.000	5.900
13. Aufwendungen für Sach- und Dienstleistungen		2.000	1.000	1.000	1.000	1.000
523380 Straßen, Wege, Plätze und Verkehrslenkungsanlagen		1.800	500	500	500	500
525430 Kostenerstattungen - an Gemeinden und Gemeindeverbände		200	500	500	500	500
** VG-Bauhof						
14. Abschreibungen auf immaterielle Vermögensgegenstände des Anlagevermögens und auf Sachanlagen sowie auf aktivierte Aufwendungen für die Ingangsetzung und Erweiterung der Verwaltung		7.100	5.000	5.000	5.000	4.900
535000 Abschreibung auf das Infrastrukturvermögen		7.000	4.800	4.800	4.800	4.700
538500 Abschreibungen auf Betriebs- und Geschäftsausstattung		100	200	200	200	200
19. Summe der laufenden Aufwendungen aus Verwaltungstätigkeit		9.100	6.000	6.000	6.000	5.900
20. laufendes Ergebnis aus Verwaltungstätigkeit		- 400				
23. Finanzergebnis						
24. ordentliches Ergebnis		- 400				
27. außerordentliches Ergebnis						
28. Jahresergebnis Jahresüberschuss oder Jahresfehlbetrag		- 400				
31. Jahresergebnis nach Berücksichtigung der Veränderung des Sonderpostens für Belastungen aus dem kommunalen Finanzausgleich		- 400				

** : Buchungsstelle - Bemerkung

Produkt - Nr.:	Produkt - Bezeichnung:
5731	Kommunale Einrichtungen und Unternehmen

Ergebnishaushalt 5731 Kommunale Einrichtungen und Unternehmen:						
Bezeichnung	Ergebnis Vorvorjahr 2015	Vorjahr 2016	Planjahr 2017	Planjahr 2018	Planjahr 2019	Planjahr 2020
2. Zuwendungen, allgemeine Umlagen und sonstige Transfererträge		600	600	600	600	600
415100 Erträge aus der Auflösung von Sonderposten aus Zuwendungen		600	600	600	600	600
4. öffentlich-rechtliche Leistungsentgelte	1.315	1.200	1.500	1.500	1.500	1.500
432100 Entgelte für die Benutzung von öffentlichen Einrichtungen und für wirtschaftliche Dienstleistungen	1.315	1.200	1.500	1.500	1.500	1.500
6. Kostenerstattungen und Kostenumlagen	24	25	1.375	25	25	25
442490 Kostenerstattungen und Kostenumlagen - vom sonstigen öffentlichen Bereich ** Versicherungserstattungen			1.350			
442590 Kostenerstattungen und Kostenumlagen - vom sonstigen privaten Bereich ** Heimatverein - anteilige Versicherung	24	25	25	25	25	25
9. sonstige laufende Erträge		200	100	100	100	100
466100 Erträge aus der Auflösung von Wertberichtigungen und Sonderposten		200	100	100	100	100
10. Summe der laufenden Erträge aus Verwaltungstätigkeit	1.339	2.025	3.575	2.225	2.225	2.225
11. Personalaufwendungen	264	200	200	200	200	200
502900 Sonstige Vergütungen, Leistungszulagen	264	200	200	200	200	200
13. Aufwendungen für Sach- und Dienstleistungen	1.351	3.050	6.250	2.950	2.950	2.950
523100 Unterhaltung der Grundstücke und Außenanlagen	145	200	100	100	100	100
523130 Gebäude einschließlich der Bestandteile, die dem Gebäude zuzurechnen sind ** Pauschale: 500 €; 2017: Schadensfall (1.800 €) und Anstrich Waschhaus (2.000)	132	500	3.800	500	500	500
523210 Bewirtschaftung der Grundstücke und Gebäude - Energie (Strom, Öl, Gas)	316	1.500	1.500	1.500	1.500	1.500
523220 Bewirtschaftung der Grundstücke und Gebäude - Wasser, Abwasser, Abfall (wkB, Gebühren) ** Im Winkel 33, Heimathaus	332	400	400	400	400	400
523230 Bewirtschaftung der Grundstücke und Gebäude - Sonstige Bewirtschaftungskosten	5	200	200	200	200	200
523600 Unterhaltung der Maschinen, Geräte, Betriebs- und Geschäftsausstattung sowie Kleinteile bis 1.000 € (netto)	54	150	150	150	150	150
525430 Kostenerstattungen - an Gemeinden und Gemeindeverbände	369	100	100	100	100	100
14. Abschreibungen auf immaterielle Vermögensgegenstände des Anlagevermögens und auf Sachanlagen sowie auf aktivierte Aufwendungen für die Inangangsetzung und Erweiterung der Verwaltung		3.100	2.700	2.700	2.700	2.700
534000 Abschreibungen auf bebauete Grundstücke und grundstücksgleiche Rechte		3.100	2.700	2.700	2.700	2.700
18. sonstige laufende Aufwendungen	210	250	250	250	250	250
564100 Versicherungsbeiträge	210	250	250	250	250	250

Ergebnishaushalt 5731 Kommunale Einrichtungen und Unternehmen:						
Bezeichnung	Ergebnis Vorvorjahr 2015	Vorjahr 2016	Planjahr 2017	Planjahr 2018	Planjahr 2019	Planjahr 2020
19. Summe der laufenden Aufwendungen aus Verwaltungstätigkeit	1.825	6.600	9.400	6.100	6.100	6.100
20. <u>laufendes Ergebnis aus Verwaltungstätigkeit</u>	- 486	- 4.575	- 5.825	- 3.875	- 3.875	- 3.875
23. <u>Finanzergebnis</u>						
24. <u>ordentliches Ergebnis</u>	- 486	- 4.575	- 5.825	- 3.875	- 3.875	- 3.875
27. <u>außerordentliches Ergebnis</u>						
28. <u>Jahresergebnis Jahresüberschuss oder Jahresfehlbetrag</u>	- 486	- 4.575	- 5.825	- 3.875	- 3.875	- 3.875
31. <u>Jahresergebnis nach Berücksichtigung der Veränderung des Sonderpostens für Belastungen aus dem kommunalen Finanzausgleich</u>	- 486	- 4.575	- 5.825	- 3.875	- 3.875	- 3.875

**; Buchungsstelle - Bemerkung

Maßnahmen 5731 Kommunale Einrichtungen und Unternehmen:						
15 Anschaffung/Verkauf von beweglichem Anlagevermögen						
Ein- und Auszahlungsarten	Ergebnis Vorvorjahr 2015	Vorjahr 2016	Planjahr 2017	Planjahr 2018	Planjahr 2019	Planjahr 2020
Bewegliches Anlagevermögen	1.344					
Summe Auszahlungsarten	1.344					
Saldo Ein- und Auszahlungsarten	- 1.344					

Ortsgemeinde Helmeroth

in der Verbandsgemeinde Altenkirchen

Landkreis Altenkirchen

Ergebnishaushalt nach Leistung und Konto

Ergebnishaushalt nach Leistung und Konto 2017/2018

Leistung-Nr	Bezeichnung		Rechng.-Erg.					
Kontonr	Bezeichnung Konto (K) bzw. Buchungsstelle (B)	Gliederungsposition	Vorvorjahr 2015	Vorjahr 2016	Planjahr 2017	Planjahr 2018	Planjahr 2019	Planjahr 2020
Bemerkung								
111001	Verwaltungsführung, Öffentlichkeitsarbeit, Gremien							
431200	Gebühren für die Erteilung von Bescheiden (u.a. Genehmigungen, Ablehnungen, Untersagungen, Vorkaufsrecht) (K) <i>Bem.: Pauschale 20€ pro Vertrag</i>	4. öffentlich-rechtliche Leistungsentgelte	80	100	100	100	100	100
466140	Erträge aus der Auflösung von Rückstellungen (K) <i>Bem.: Auflösung Ehrensoldrückstellung für ehm. Ortsbürgermeister</i>	9. sonstige laufende Erträge		350	350	350	350	350
Summe Ertrag:			80	450	450	450	450	450
501100	Bürgermeister, Beigeordnete, Ortsvorsteher (K) <i>Bem.: Aufwandsentschädigung Ortsbürgermeister</i>	11. Personalaufwendungen	6.200	6.300	6.600	6.600	6.600	6.600
501400	Rats- und Ausschussmitglieder (K) <i>Bem.: Sitzungsgelder</i>	11. Personalaufwendungen	48	250	250	250	250	250
507910	Ehrensoldrückstellungen (K) <i>Bem.: Ehrensoldrückstellung OB</i>	11. Personalaufwendungen		1.000	1.000	1.000	1.000	1.000
511300	ehrenamtlich Tätige (K) <i>Bem.: Ehrensold Alt-OB</i>	12. Versorgungsaufwendungen	1.668	1.700	1.800	1.800	1.800	1.800
525430	Kostenerstattungen - an Gemeinden und Gemeindeverbände (K) <i>Bem.: Mitteilungsblatt</i>	13. Aufwendungen für Sach- und Dienstleistungen	188	190	200	200	200	200
561200	Aufwendungen für Aus- und Fortbildung, Umschulung (K)	18. sonstige laufende Aufwendungen			100	100	100	100
563100	Büromaterial, Geschäftsaufwendungen (K)	18. sonstige laufende Aufwendungen	74	200	200	200	200	200
563900	Sonstiges (K)	18. sonstige laufende Aufwendungen	20		100	100	100	100
564200	Beiträge zu Wirtschaftsverbänden, Berufsvertretungen, Berufsgenossenschaften und Vereinen (K) <i>Bem.: Beitrag GStB</i>	18. sonstige laufende Aufwendungen	135	140	150	150	150	150
569200	Verfügungsmittel (K)	18. sonstige laufende Aufwendungen		50	50	50	50	50
569320	Ehrengeschenke/Ehrengaben (K) <i>Bem.: Ehejubiläen, Altersgeburtstage</i>	18. sonstige laufende Aufwendungen	300	400	400	400	400	400
Summe Aufwand:			8.633	10.230	10.850	10.850	10.850	10.850

Ergebnishaushalt nach Leistung und Konto 2017/2018

Leistung-Nr	Bezeichnung		Rechng.-Erg.					
Kontonr	Bezeichnung Konto (K) bzw. Buchungsstelle (B)	Gliederungsposition	Vorvorjahr 2015	Vorjahr 2016	Planjahr 2017	Planjahr 2018	Planjahr 2019	Planjahr 2020
Bemerkung								
Gesamt 111001 Verwaltungsführung, Öffentlichkeitsarbeit, Gremien:			- 8.553	- 9.780	- 10.400	- 10.400	- 10.400	- 10.400
114201	Unbebaute Grundstücke							
441200	Mieten und Pachten (K)	5. privatrechtliche Leistungsentgelte	279	120	100	100	100	100
Summe Ertrag:			279	120	100	100	100	100
Gesamt 114201 Unbebaute Grundstücke:			279	120	100	100	100	100
114501	Zentrale Dienste, Versicherungen							
564100	Versicherungsbeiträge (K)	18. sonstige laufende Aufwendungen	560	700	700	700	700	700
<i>Bem.: Gemeindehaftpflicht-, Unfall- und Eigenschadenversicherung</i>								
Summe Aufwand:			560	700	700	700	700	700
Gesamt 114501 Zentrale Dienste, Versicherungen:			- 560	- 700	- 700	- 700	- 700	- 700
121201	Wahlen und sonstige Abstimmungen							
525430	Kostenerstattungen - an Gemeinden und Gemeindeverbände (K)	13. Aufwendungen für Sach- und Dienstleistungen					50	
<i>Bem.: Kommunalwahl 2019</i>								
Summe Aufwand:							50	
Gesamt 121201 Wahlen und sonstige Abstimmungen:							- 50	
281001	Heimat-, Kulturpflege und sonstige örtliche Veranstaltungen							
441100	Erträge aus Verkäufen (K)	5. privatrechtliche Leistungsentgelte	8		500	500	500	500
Summe Ertrag:			8		500	500	500	500
569900	Sonstige (u. a. Partnerschaften, Heimatpflege, Dorfgemeinschaft, örtliche Feiern und Veranstaltungen) (K)	18. sonstige laufende Aufwendungen	304	500	1.000	1.000	1.000	1.000
<i>Bem.: Seniorenfeier und St.Martin, 2016: zusätzl. örtliche Feier</i>								
Summe Aufwand:			304	500	1.000	1.000	1.000	1.000
Gesamt 281001 Heimat-, Kulturpflege und sonstige örtliche Veranstaltungen:			- 296	- 500	- 500	- 500	- 500	- 500
366101	Spielplätze							
523100	Unterhaltung der Grundstücke und Außenanlagen (K)	13. Aufwendungen für Sach- und Dienstleistungen	106	200	200	200	200	200

Ergebnishaushalt nach Leistung und Konto 2017/2018

Leistung-Nr	Bezeichnung		Rechng.-Erg.					
Kontonr	Bezeichnung Konto (K) bzw. Buchungsstelle (B)	Gliederungsposition	Vorvorjahr 2015	Vorjahr 2016	Planjahr 2017	Planjahr 2018	Planjahr 2019	Planjahr 2020
Bemerkung								
523130	Gebäude einschließlich der Bestandteile, die dem Gebäude zuzurechnen sind (K) <i>Bem.: Grillhütte</i>	13. Aufwendungen für Sach- und Dienstleistungen		300	300	300	300	300
523220	Bewirtschaftung der Grundstücke und Gebäude - Wasser, Abwasser, Abfall (wkB, Gebühren) (K) <i>Bem.: Hauptstr. 30a, Spielplatz</i>	13. Aufwendungen für Sach- und Dienstleistungen	60	70	100	100	100	100
523600	Unterhaltung der Maschinen, Geräte, Betriebs- und Geschäftsausstattung sowie Kleinteile bis 1.000 € (netto) (K)	13. Aufwendungen für Sach- und Dienstleistungen		200	200	200	200	200
564100	Versicherungsbeiträge (K)	18. sonstige laufende Aufwendungen	4	5	5	5	5	5
Summe Aufwand:			170	775	805	805	805	805
Gesamt 366101 Spielplätze:			- 170	- 775	- 805	- 805	- 805	- 805
421001	Förderung des Sports							
541590	Zuweisungen und Zuschüsse für laufende Zwecke - an den sonstigen privaten Bereich (K) <i>Bem.: SSV Eichelhardt</i>	16. Zuwendungen, Umlagen und sonstige Transferaufwendungen	50	50	50	50	50	50
Summe Aufwand:			50	50	50	50	50	50
Gesamt 421001 Förderung des Sports:			- 50	- 50	- 50	- 50	- 50	- 50
541001	Gemeindestraßen, Konzessionsabgaben							
415100	Erträge aus der Auflösung von Sonderposten aus Zuwendungen (K)	2. Zuwendungen, allgemeine Umlagen und sonstige Transfererträge		700	700	700	600	600
437000	Erträge aus der Auflösung von Sonderposten für Beiträge und ähnlichen Entgelten (K)	4. öffentlich-rechtliche Leistungsentgelte		4.400	4.400	4.300	4.200	4.200
442430	Kostenerstattungen und Kostenumlagen - von Gemeinden und Gemeindeverbänden (K) <i>Bem.: Glascontainer</i>	6. Kostenerstattungen und Kostenumlagen	640	700	650	650	650	650
462500	Konzessionsabgaben (K)	9. sonstige laufende Erträge	4.158	5.800	5.500	5.500	5.500	5.500
Summe Ertrag:			4.798	11.600	11.250	11.150	10.950	10.950

Ergebnishaushalt nach Leistung und Konto 2017/2018

Leistung-Nr	Bezeichnung		Rechng.-Erg.						
Kontonr	Bezeichnung Konto (K) bzw. Buchungsstelle (B)	Gliederungsposition	Vorvorjahr 2015	Vorjahr 2016	Planjahr 2017	Planjahr 2018	Planjahr 2019	Planjahr 2020	
	Bemerkung								
502900	Sonstige Vergütungen, Leistungszulagen (K)	11. Personalaufwendungen	181	100	200	200	200	200	
523210	Bewirtschaftung der Grundstücke und Gebäude - Energie (Strom, Öl, Gas) (K)	13. Aufwendungen für Sach- und Dienstleistungen	608	1.000	1.000	1.000	1.000	1.000	1.000
	<i>Bem.: Strom Straßenbeleuchtung</i>								
523380	Straßen, Wege, Plätze und Verkehrslenkungsanlagen (K)	13. Aufwendungen für Sach- und Dienstleistungen	103	1.000	1.000	1.000	1.000	1.000	1.000
523600	Unterhaltung der Maschinen, Geräte, Betriebs- und Geschäftsausstattung sowie Kleinteile bis 1.000 € (netto) (K)	13. Aufwendungen für Sach- und Dienstleistungen		100	100	100	100	100	100
525430	Kostenerstattungen - an Gemeinden und Gemeindeverbände (K)	13. Aufwendungen für Sach- und Dienstleistungen		300	300	300	300	300	300
	<i>Bem.: VG-Bauhof</i>								
525431	Kostenerstattungen - an Gemeinden und Gemeindeverbände - Straßenoberflächenentwässerung (K)	13. Aufwendungen für Sach- und Dienstleistungen	1.902	1.900	2.070	2.070	2.070	2.070	2.070
525510	Kostenerstattungen - an private Unternehmen (K)	13. Aufwendungen für Sach- und Dienstleistungen	1.106	1.000	1.000	1.000	1.000	1.000	1.000
	<i>Bem.: Wartung Straßenbeleuchtung</i>								
532000	Abschreibungen auf immaterielle Vermögensgegenstände (K)	14. Abschreibungen auf immaterielle Vermögensgegenstände des Anlagevermögens und auf Sachanlagen sowie auf aktivierte Aufwendungen für die Ingangsetzung und Erweiterung der Verwaltung		3.800	3.600	3.600	3.600	3.600	3.600

Ergebnishaushalt nach Leistung und Konto 2017/2018

Leistung-Nr	Bezeichnung		Rechng.-Erg.					
Kontonr	Bezeichnung Konto (K) bzw. Buchungsstelle (B)	Gliederungsposition	Vorvorjahr 2015	Vorjahr 2016	Planjahr 2017	Planjahr 2018	Planjahr 2019	Planjahr 2020
Bemerkung								
534000	Abschreibungen auf bebaute Grundstücke und grundstücksgleiche Rechte (K)	14. Abschreibungen auf immaterielle Vermögensgegenstände des Anlagevermögens und auf Sachanlagen sowie auf aktivierte Aufwendungen für die Ingangsetzung und Erweiterung der Verwaltung		200	300	300	200	200
535000	Abschreibung auf das Infrastrukturvermögen (K)	14. Abschreibungen auf immaterielle Vermögensgegenstände des Anlagevermögens und auf Sachanlagen sowie auf aktivierte Aufwendungen für die Ingangsetzung und Erweiterung der Verwaltung		16.400	16.500	16.400	16.300	16.300
Summe Aufwand:			3.900	25.800	26.070	25.970	25.770	25.770
Gesamt 541001 Gemeindestraßen, Konzessionsabgaben:			898	- 14.200	- 14.820	- 14.820	- 14.820	- 14.820
551001	Öffentliches Grün, Landschaftsbau							
415100	Erträge aus der Auflösung von Sonderposten aus Zuwendungen (K)	2. Zuwendungen, allgemeine Umlagen und sonstige Transfererträge		3.300	3.300	3.300	3.300	3.300
Summe Ertrag:				3.300	3.300	3.300	3.300	3.300
523100	Unterhaltung der Grundstücke und Außenanlagen (K)	13. Aufwendungen für Sach- und Dienstleistungen	3.322	2.000	500	500	500	500
523600	Unterhaltung der Maschinen, Geräte, Betriebs- und Geschäftsausstattung sowie Kleinteile bis 1.000 € (netto) (K)	13. Aufwendungen für Sach- und Dienstleistungen	147	1.000	1.000	1.000	1.000	1.000

Bem.: inkl. Pauschale für Gesamt-EH

Ergebnishaushalt nach Leistung und Konto 2017/2018

Leistung-Nr	Bezeichnung		Rechng.-Erg.					
Kontonr	Bezeichnung Konto (K) bzw. Buchungsstelle (B)	Gliederungsposition	Vorvorjahr 2015	Vorjahr 2016	Planjahr 2017	Planjahr 2018	Planjahr 2019	Planjahr 2020
	Bemerkung							
535000	Abschreibung auf das Infrastrukturvermögen (K)	14. Abschreibungen auf immaterielle Vermögensgegenstände des Anlagevermögens und auf Sachanlagen sowie auf aktivierte Aufwendungen für die Ingangsetzung und Erweiterung der Verwaltung		5.400	5.500	5.500	5.500	5.100
538500	Abschreibungen auf Betriebs- und Geschäftsausstattung (K)	14. Abschreibungen auf immaterielle Vermögensgegenstände des Anlagevermögens und auf Sachanlagen sowie auf aktivierte Aufwendungen für die Ingangsetzung und Erweiterung der Verwaltung		100	200	200	200	200
562100	Mieten, Pachten und Erbbauzinsen (K)	18. sonstige laufende Aufwendungen	51	60	60	60	60	60
	<i>Bem.: Pacht ehemaliges Waschhaus</i>							
		Summe Aufwand:	3.520	8.560	7.260	7.260	7.260	6.860
		Gesamt 551001 Öffentliches Grün, Landschaftsbau:	- 3.520	- 5.260	- 3.960	- 3.960	- 3.960	- 3.560
553001	Friedhofs- und Bestattungswesen							
415100	Erträge aus der Auflösung von Sonderposten aus Zuwendungen (K)	2. Zuwendungen, allgemeine Umlagen und sonstige Transfererträge	236	200	300	300	300	300
432240	Entgelte - für das Bestattungswesen (K)	4. öffentlich-rechtliche Leistungsentgelte	1.434	750	750	750	750	750
	<i>Bem.: Bestattungskosten (Graberstellung, Nutzung Friedhofshalle u.ä.)</i>							
439000	Erträge aus der Auflösung von Sonderposten für Grabnutzungsentgelte (K)	4. öffentlich-rechtliche Leistungsentgelte	487	500	500	500	500	500
442590	Kostenerstattungen und Kostenumlagen - vom sonstigen privaten Bereich (K)	6. Kostenerstattungen und Kostenumlagen	1.606	500	500	500	500	500
	<i>Bem.: Einebnung von Grabstätten</i>							

Ergebnishaushalt nach Leistung und Konto 2017/2018

Leistung-Nr	Bezeichnung		Rechng.-Erg.					
Kontonr	Bezeichnung Konto (K) bzw. Buchungsstelle (B)	Gliederungsposition	Vorvorjahr 2015	Vorjahr 2016	Planjahr 2017	Planjahr 2018	Planjahr 2019	Planjahr 2020
	Bemerkung							
		Summe Ertrag:	3.763	1.950	2.050	2.050	2.050	2.050
502900	Sonstige Vergütungen, Leistungszulagen (K)	11. Personalaufwendungen	457	500	500	500	500	500
523100	Unterhaltung der Grundstücke und Außenanlagen (K)	13. Aufwendungen für Sach- und Dienstleistungen	117	200	200	200	200	200
523220	Bewirtschaftung der Grundstücke und Gebäude - Wasser, Abwasser, Abfall (wkB, Gebühren) (K)	13. Aufwendungen für Sach- und Dienstleistungen	163	200	250	250	250	250
	<i>Bem.: Friedhof</i>							
523600	Unterhaltung der Maschinen, Geräte, Betriebs- und Geschäftsausstattung sowie Kleinteile bis 1.000 € (netto) (K)	13. Aufwendungen für Sach- und Dienstleistungen	79	100	100	100	100	100
524700	Sonstige Verbrauchsmittel (K)	13. Aufwendungen für Sach- und Dienstleistungen	600	600	600	600	600	600
	<i>Bem.: Grabplatten Rasengräber</i>							
525430	Kostenerstattungen - an Gemeinden und Gemeindeverbände (K)	13. Aufwendungen für Sach- und Dienstleistungen	2.198	1.500	1.000	1.000	1.000	1.000
	<i>Bem.: VG-Bauhof</i>							
534000	Abschreibungen auf bebaute Grundstücke und grundstücksgleiche Rechte (K)	14. Abschreibungen auf immaterielle Vermögensgegenstände des Anlagevermögens und auf Sachanlagen sowie auf aktivierte Aufwendungen für die Ingangsetzung und Erweiterung der Verwaltung	1.000	900	1.000	1.000	1.000	1.000
564100	Versicherungsbeiträge (K)	18. sonstige laufende Aufwendungen	27	30	30	30	30	30
564200	Beiträge zu Wirtschaftsverbänden, Berufsvertretungen, Berufsgenossenschaften und Vereinen (K)	18. sonstige laufende Aufwendungen	53	40	100	100	100	100
	<i>Bem.: Berufsgenossenschaft Gartenbau</i>							
		Summe Aufwand:	4.694	4.070	3.780	3.780	3.780	3.780
	Gesamt 553001 Friedhofs- und Bestattungswesen:		- 931	- 2.120	- 1.730	- 1.730	- 1.730	- 1.730

Ergebnishaushalt nach Leistung und Konto 2017/2018

Leistung-Nr	Bezeichnung		Rechng.-Erg.					
Kontonr	Bezeichnung Konto (K) bzw. Buchungsstelle (B)	Gliederungsposition	Vorvorjahr 2015	Vorjahr 2016	Planjahr 2017	Planjahr 2018	Planjahr 2019	Planjahr 2020
Bemerkung								
555901	Gemeindliche Wirtschaftswege							
415100	Erträge aus der Auflösung von Sonderposten aus Zuwendungen (K)	2. Zuwendungen, allgemeine Umlagen und sonstige Transfererträge		500	500	500	500	500
432300	Entgelte für die Unterhaltung von Straßen, Wirtschaftswegen u.a. öffentlichen Einrichtungen (K) <i>Bem.: Jagdpacht</i>	4. öffentlich-rechtliche Leistungsentgelte		2.000	1.000	1.000	1.000	1.000
437000	Erträge aus der Auflösung von Sonderposten für Beiträge und ähnlichen Entgelten (K)	4. öffentlich-rechtliche Leistungsentgelte		6.200	4.500	4.500	4.500	4.400
		Summe Ertrag:		8.700	6.000	6.000	6.000	5.900
523380	Straßen, Wege, Plätze und Verkehrslenkungsanlagen (K)	13. Aufwendungen für Sach- und Dienstleistungen		1.800	500	500	500	500
525430	Kostenerstattungen - an Gemeinden und Gemeindeverbände (K) <i>Bem.: VG-Bauhof</i>	13. Aufwendungen für Sach- und Dienstleistungen		200	500	500	500	500
535000	Abschreibung auf das Infrastrukturvermögen (K)	14. Abschreibungen auf immaterielle Vermögensgegenstände des Anlagevermögens und auf Sachanlagen sowie auf aktivierte Aufwendungen für die Ingangsetzung und Erweiterung der Verwaltung		7.000	4.800	4.800	4.800	4.700
538500	Abschreibungen auf Betriebs- und Geschäftsausstattung (K)	14. Abschreibungen auf immaterielle Vermögensgegenstände des Anlagevermögens und auf Sachanlagen sowie auf aktivierte Aufwendungen für die Ingangsetzung und Erweiterung der Verwaltung		100	200	200	200	200
		Summe Aufwand:		9.100	6.000	6.000	6.000	5.900

Ergebnishaushalt nach Leistung und Konto 2017/2018

Leistung-Nr	Bezeichnung		Rechng.-Erg.					
Kontonr	Bezeichnung Konto (K) bzw. Buchungsstelle (B)	Gliederungsposition	Vorvorjahr 2015	Vorjahr 2016	Planjahr 2017	Planjahr 2018	Planjahr 2019	Planjahr 2020
	Bemerkung							
Gesamt 555901 Gemeindliche Wirtschaftswege:				- 400				
573101	Dorfgemeinschafts- und Bürgerhäuser sowie Grillhütten							
415100	Erträge aus der Auflösung von Sonderposten aus Zuwendungen (K)	2. Zuwendungen, allgemeine Umlagen und sonstige Transfererträge		600	600	600	600	600
432100	Entgelte für die Benutzung von öffentlichen Einrichtungen und für wirtschaftliche Dienstleistungen (K)	4. öffentlich-rechtliche Leistungsentgelte	1.315	1.200	1.500	1.500	1.500	1.500
442490	Kostenerstattungen und Kostenumlagen - vom sonstigen öffentlichen Bereich (K) <i>Bem.: Versicherungserstattungen</i>	6. Kostenerstattungen und Kostenumlagen			1.350			
442590	Kostenerstattungen und Kostenumlagen - vom sonstigen privaten Bereich (K) <i>Bem.: Heimatverein - anteilige Versicherung</i>	6. Kostenerstattungen und Kostenumlagen	24	25	25	25	25	25
466100	Erträge aus der Auflösung von Wertberichtigungen und Sonderposten (K)	9. sonstige laufende Erträge		200	100	100	100	100
		Summe Ertrag:	1.339	2.025	3.575	2.225	2.225	2.225
502900	Sonstige Vergütungen, Leistungszulagen (K)	11. Personalaufwendungen	264	200	200	200	200	200
523100	Unterhaltung der Grundstücke und Außenanlagen (K)	13. Aufwendungen für Sach- und Dienstleistungen	145	200	100	100	100	100
523130	Gebäude einschließlich der Bestandteile, die dem Gebäude zuzurechnen sind (K) <i>Bem.: Pauschale: 500 €; 2017: Schadensfall (1.800 €) und Anstrich Waschhaus (2.000)</i>	13. Aufwendungen für Sach- und Dienstleistungen	132	500	3.800	500	500	500
523210	Bewirtschaftung der Grundstücke und Gebäude - Energie (Strom, Öl, Gas) (K)	13. Aufwendungen für Sach- und Dienstleistungen	316	1.500	1.500	1.500	1.500	1.500
523220	Bewirtschaftung der Grundstücke und Gebäude - Wasser, Abwasser, Abfall (wKB, Gebühren) (K) <i>Bem.: Im Winkel 33, Heimathaus</i>	13. Aufwendungen für Sach- und Dienstleistungen	332	400	400	400	400	400
523230	Bewirtschaftung der Grundstücke und Gebäude - Sonstige Bewirtschaftungskosten (K)	13. Aufwendungen für Sach- und Dienstleistungen	5	200	200	200	200	200

Ergebnishaushalt nach Leistung und Konto 2017/2018

Leistung-Nr	Bezeichnung		Rechng.-Erg.					
Kontonr	Bezeichnung Konto (K) bzw. Buchungsstelle (B)	Gliederungsposition	Vorvorjahr 2015	Vorjahr 2016	Planjahr 2017	Planjahr 2018	Planjahr 2019	Planjahr 2020
Bemerkung								
523600	Unterhaltung der Maschinen, Geräte, Betriebs- und Geschäftsausstattung sowie Kleinteile bis 1.000 € (netto) (K)	13. Aufwendungen für Sach- und Dienstleistungen	54	150	150	150	150	150
525430	Kostenerstattungen - an Gemeinden und Gemeindeverbände (K)	13. Aufwendungen für Sach- und Dienstleistungen	369	100	100	100	100	100
534000	Abschreibungen auf bebaute Grundstücke und grundstücksgleiche Rechte (K)	14. Abschreibungen auf immaterielle Vermögensgegenstände des Anlagevermögens und auf Sachanlagen sowie auf aktivierte Aufwendungen für die Ingangsetzung und Erweiterung der Verwaltung		3.100	2.700	2.700	2.700	2.700
564100	Versicherungsbeiträge (K)	18. sonstige laufende Aufwendungen	210	250	250	250	250	250
Summe Aufwand:			1.825	6.600	9.400	6.100	6.100	6.100
Gesamt 573101 Dorfgemeinschafts- und Bürgerhäuser sowie Grillhütten:			- 486	- 4.575	- 5.825	- 3.875	- 3.875	- 3.875
611001	Steuern, allgemeine Zuweisungen, allgemeine Umlagen							
401100	Grundsteuer A (K)	1. Steuern und ähnliche Abgaben	3.866	1.600	2.150	2.150	2.150	2.150
401200	Grundsteuer B (K)	1. Steuern und ähnliche Abgaben	20.894	22.000	23.600	23.600	23.600	23.600
401300	Gewerbesteuer (K)	1. Steuern und ähnliche Abgaben	11.125	12.000	8.500	8.500	8.500	8.500
402100	Gemeindeanteil an der Einkommensteuer (K)	1. Steuern und ähnliche Abgaben	63.556	64.800	66.500	68.150	69.850	71.600
402200	Gemeindeanteil an der Umsatzsteuer (K)	1. Steuern und ähnliche Abgaben	1.721	1.900	2.150	2.550	2.600	2.650
403300	Hundesteuer (K)	1. Steuern und ähnliche Abgaben	695	800	800	800	800	800
405210	Familienleistungsausgleich (vom Land) (K)	1. Steuern und ähnliche Abgaben	6.655	6.600	6.500	6.600	6.800	6.950

Ergebnishaushalt nach Leistung und Konto 2017/2018

Leistung-Nr	Bezeichnung		Rechng.-Erg.					
Kontonr	Bezeichnung Konto (K) bzw. Buchungsstelle (B)	Gliederungsposition	Vorvorjahr 2015	Vorjahr 2016	Planjahr 2017	Planjahr 2018	Planjahr 2019	Planjahr 2020
	Bemerkung							
411110	Schlüsselzuweisung A (K)	2. Zuwendungen, allgemeine Umlagen und sonstige Transfererträge	23.343	27.400	43.100	34.500	32.150	31.600
		Summe Ertrag:	131.855	137.100	153.300	146.850	146.450	147.850
543100	Gewerbsteuerumlage (K)	16. Zuwendungen, Umlagen und sonstige Transferaufwendungen	1.919	2.100	2.100	2.100	2.100	2.100
544110	Finanzierungsbeteiligung Fonds Deutsche Einheit (K)	16. Zuwendungen, Umlagen und sonstige Transferaufwendungen	458	600	850	700	700	700
544210	Allgemeine Umlagen an Gemeinden und Gemeindeverbände - Landkreis Altenkirchen (K)	16. Zuwendungen, Umlagen und sonstige Transferaufwendungen	57.639	58.800	58.650	60.350	60.950	61.300
544230	Allgemeine Umlagen an Gemeinden und Gemeindeverbände - Verbandsgemeinde Altenkirchen (K)	16. Zuwendungen, Umlagen und sonstige Transferaufwendungen	56.329	56.800	59.300	60.750	61.350	62.000
		Summe Aufwand:	116.345	118.300	120.900	123.900	125.100	126.100
		Gesamt 611001 Steuern, allgemeine Zuweisungen, allgemeine Umlagen:	15.510	18.800	32.400	22.950	21.350	21.750
612001	Sonstige allgemeine Finanzwirtschaft							
471430	Zinserträge für Kredite - von Gemeinden und Gemeindeverbänden (K)	21. Zins- und sonstige Finanzerträge	323	100	100	100	100	100
479200	Vollverzinsung aus Gewerbesteuer (§ 233a AO) (K)	21. Zins- und sonstige Finanzerträge	1.331	50	50	50	50	50
		Summe Ertrag:	1.654	150	150	150	150	150
574300	Zinsaufwand - an Gemeinden und Gemeindeverbände (K)	22. Zins- und und sonstige Finanzaufwendungen	869	830	780	740	700	660
575120	<i>Bem.: Zinsen für Breitbandversorgung</i> Zinsaufwand - an Sparkassen (K)	22. Zins- und und sonstige Finanzaufwendungen	1.161	1.000	760	560	410	275
579100	aus der Vollverzinsung der Gewerbesteuer (§ 233a AO) (K)	22. Zins- und und sonstige Finanzaufwendungen	208	50	50	50	50	50
		Summe Aufwand:	2.238	1.880	1.590	1.350	1.160	985

Ergebnishaushalt nach Leistung und Konto 2017/2018

Leistung-Nr	Bezeichnung		Rechng.-Erg.					
Kontonr	Bezeichnung Konto (K) bzw. Buchungsstelle (B)	Gliederungsposition	Vorvorjahr 2015	Vorjahr 2016	Planjahr 2017	Planjahr 2018	Planjahr 2019	Planjahr 2020
	Bemerkung							
		Gesamt 612001 Sonstige allgemeine Finanzwirtschaft:	- 583	- 1.730	- 1.440	- 1.200	- 1.010	- 835
		Ertrag Gesamt:	143.776	165.395	180.675	172.775	172.175	173.475
		Aufwand Gesamt:	142.240	186.565	188.405	187.765	188.625	188.900
		Gesamt:	1.537	- 21.170	- 7.730	- 14.990	- 16.450	- 15.425