


Ortsgemeinde Helmeroth

in der Verbandsgemeinde Altenkirchen

Landkreis Altenkirchen



Haushaltssatzung mit Haushaltsplan für die Haushaltsjahre 2021 und 2022

Inhaltsverzeichnis

- Haushaltssatzung nach § 95 GemO
- Vorbericht zum Haushaltsplan nach § 6 GemHVO
- Haushaltsplan nach § 96 GemO
 - Ergebnishaushalt nach § 2 Abs. 1 GemHVO
 - Finanzhaushalt nach § 2 Abs. 1 GemHVO
 - Teilhaushalte nach § 4 Abs. 9 und 11 GemHVO
- Anlagen zum Haushaltsplan nach § 1 GemHVO
 - Bilanz in Kontoform zum 31.12.2016 (letzter festgestellter Jahresabschluss mit Vorjahr)
 - Zusammenstellung der Investitionen oberhalb der Wertgrenze nach § 4 Abs. 12 GemHVO
 - Schuldenübersicht
 - Ergebnishaushalt nach Leistung und Konto (wesentliche Leistungen)

**Haushaltssatzung
der Ortsgemeinde Helmeroth für die Haushaltsjahre 2021 und 2022
vom**

Der Ortsgemeinderat hat auf Grund von § 95 Gemeindeordnung in der derzeit geltenden Fassung folgende Haushaltssatzung beschlossen, die nach Genehmigung durch die Kreisverwaltung Altenkirchen als Aufsichtsbehörde vom hiermit bekannt gemacht wird:

**§ 1
Ergebnis- und Finanzhaushalt**

Festgesetzt werden

	Haushaltsjahr 2021	Haushaltsjahr 2022
1. im Ergebnishaushalt		
der Gesamtbetrag der Erträge auf	189.545 €	215.945 €
der Gesamtbetrag der Aufwendungen auf	241.475 €	234.465 €
der Jahresüberschuss (+) / Jahresfehlbetrag (-) auf	-51.930 €	-18.520 €
2. im Finanzhaushalt		
der Saldo der ordentlichen Ein- und Auszahlungen auf	-31.130 €	2.180 €
die Einzahlungen aus Investitionstätigkeit auf	750 €	750 €
die Auszahlungen aus Investitionstätigkeit auf	7.900 €	2.900 €
der Saldo der Ein- und Auszahlungen aus Investitionstätigkeit auf	-7.150 €	-2.150 €
der Saldo der Ein- und Auszahlungen aus Finanzierungstätigkeit auf	38.280 €	-30 €
Veränderung der liquiden Mittel	-41.780 €	-3.520 €

§ 2

Gesamtbetrag der vorgesehenen Kredite

	Haushaltsjahr 2021	Haushaltsjahr 2022
Der Gesamtbetrag der vorgesehenen Kredite, deren Aufnahme zur Finanzierung von Investitionen und Investitionsförderungsmaßnahmen erforderlich ist, wird festgesetzt für		
zinslose Kredite auf	0 €	0 €
verzinsten Kredite auf	0 €	0 €
zusammen auf	0 €	0 €

§ 3

Verpflichtungsermächtigungen

	Haushaltsjahr 2021	Haushaltsjahr 2022
Der Gesamtbetrag der Ermächtigungen zum Eingehen von Verpflichtungen, die in künftigen Haushaltsjahren zu Auszahlungen für Investitionen und Investitionsförderungsmaßnahmen (Verpflichtungsermächtigungen) führen können, wird festgesetzt auf	0 €	0 €
Die Summe der Verpflichtungsermächtigungen, für die in den künftigen Haushaltsjahren voraussichtlich Investitionskredite aufgenommen werden müssen, beläuft sich auf	0 €	0 €

§ 4
Steuerhebesätze

	Haushaltsjahr 2021	Haushaltsjahr 2022
Die Steuersätze für die Gemeindesteuern werden wie folgt festgesetzt:		
1. Grundsteuer		
a) für land- und forstwirtschaftliche Betriebe (Grundsteuer A) auf	420 v. H.	420 v. H.
b) für Grundstücke (Grundsteuer B) auf	420 v. H.	420 v. H.
2. Gewerbesteuer auf	400 v. H.	400 v. H.
Die Hundesteuer beträgt für Hunde, die innerhalb des Gemeindegebietes gehalten werden		
für den ersten Hund	30 €	30 €
für den zweiten Hund	50 €	50 €
für jeden weiteren Hund	100 €	100 €
für jeden gefährlichen Hund	600 €	600 €

§ 5
Eigenkapital

Der voraussichtliche Stand des Eigenkapitals zum 31.12.2019 beträgt	462.538 € .
Der voraussichtliche Stand des Eigenkapitals zum 31.12.2020 beträgt	451.228 € .
Der voraussichtliche Stand des Eigenkapitals zum 31.12.2021 beträgt	399.298 € .
Der voraussichtliche Stand des Eigenkapitals zum 31.12.2022 beträgt	380.778 € .

§ 6

Über- und außerplanmäßige Aufwendungen und Auszahlungen

	Haushaltsjahr 2021	Haushaltsjahr 2022
Erhebliche über- und außerplanmäßige Aufwendungen oder Auszahlungen gemäß § 100 Abs. 1 Satz 2 GemO liegen vor, wenn im Einzelfall überschritten sind.	500 €	500 €

§ 7

Wertgrenze für Investitionen

	Haushaltsjahr 2021	Haushaltsjahr 2022
Investitionen oberhalb der Wertgrenze von sind in der Investitionsübersicht einzeln darzustellen.	0 €	0 €

Helmeroth, den
Ortsgemeinde Helmeroth

.....
Paul Stefes
Ortsbürgermeister

Hinweis:

Der Haushaltsplan liegt in der Zeit von bis
während der allgemeinen Öffnungszeiten des Rathauses - Montag und Dienstag von 8 bis 12 Uhr und von 14 bis 16 Uhr, Mittwoch von 8 bis 12 Uhr,
Donnerstag von 8 bis 12 Uhr und von 14 bis 18 Uhr und Freitag von 8 bis 12 Uhr - bei der Verbandsgemeindeverwaltung Altenkirchen-Flammersfeld,
Rathausstraße 13, 57610 Altenkirchen, Zimmer U 16, öffentlich aus.

Helmeroth, den

Ortsgemeinde Helmeroth

.....

Paul Stefes

Ortsbürgermeister

Bescheinigung über die Bekanntmachung der Haushaltssatzung und Offenlegung des Haushaltsplanes für die Haushaltsjahre 2021 und 2022:

1. Die Haushaltssatzung wurde in der öffentlichen Sitzung des Ortsgemeinderats vom mit folgender Mehrheit beschlossen:

Gesetzliche Zahl der Mitglieder des Ortsgemeinderats:

Anwesende Mitglieder des Ortsgemeinderats:

Für die Haushaltssatzung haben gestimmt: Mitglieder

Gegenstimmen

Stimmenthaltungen

2. Die Haushaltssatzung wurde am der Kreisverwaltung in Altenkirchen gemäß § 24 Abs. 2 Satz 2 i.V.m. § 97 Abs. 1 GemO vorgelegt.

3. Die Kreisverwaltung Altenkirchen hat die Haushaltssatzung am unter dem Az.:
staatsaufsichtlich genehmigt.

4. Die Haushaltssatzung wurde am im Mitteilungsblatt der Verbandsgemeinde Altenkirchen bekannt gemacht.

5. Der Haushaltsplan wurde an sieben Werktagen bei der Verbandsgemeindeverwaltung Altenkirchen, Zimmer U 16, von
bis ausgelegt.

Verbandsgemeindeverwaltung Altenkirchen

Im Auftrag

.....

Annette Stinner

Verbandsgemeindeverwaltungsrätin

Ortsgemeinde Helmeroth

in der Verbandsgemeinde Altenkirchen

Landkreis Altenkirchen

Vorbericht zum Haushaltsplan nach § 6 GemHVO

A. Vorbemerkungen zum Haushaltsplan 2021/2022

Der Haushaltsplan besteht aus dem Ergebnis- und Finanzhaushalt, den Teilhaushalten und einem Stellenplan (optional).

Im Zentrum der Haushaltsplanung steht die Aufstellung des **Ergebnishaushaltes**. Dieser zeigt eine Gegenüberstellung von jährlichen, periodengerecht zugeordneten Erträgen und Aufwendungen und bildet somit den Ressourcenverbrauch ab.

Des Weiteren enthält dieser Plandaten (wie Abschreibungen und Auflösungen von Sonderposten), die aus der Eröffnungsbilanz zum 01.01.2007 und den Jahresabschlüssen bis 2016 (letzter festgestellter Jahresabschluss) entwickelt wurden.

Der **Finanzhaushalt** enthält die Planansätze der Ein- und Auszahlungen. Im Gegensatz zum Ergebnishaushalt werden hier, auch die Ein- und Auszahlungen für Investitionen, Tilgungen von Krediten sowie neuen Kreditaufnahmen und somit die Veränderung der liquiden Mittel abgebildet.

Nach § 4 GemHVO ist der Haushaltsplan angemessen in **Teilhaushalte** zu gliedern. Diese sind produktorientiert nach dem Produktrahmenplan funktional oder nach der örtlichen Organisation institutionell zu gliedern.

Die sechs Hauptproduktbereiche wurden in 2 Teilhaushalte gegliedert. Diese Teilhaushalte bilden Bewirtschaftungseinheiten, d. h. innerhalb der Teilhaushalte gelten besondere Deckungsmöglichkeiten. Bei der Bildung wurde von einer Betrachtung der Aufgabenschwerpunkte ausgegangen, da die Teilhaushalte mit ihren wesentlichen Produkten die eigentliche Beratungs- und Entscheidungsebene sein sollen.

Übersicht über die Teilhaushalte und die zugeordneten Produkte		
Teilhaushalt	Hauptproduktbereich	Bezeichnung
1 - Allgemeine Aufgaben der Ortsgemeinde	1	Zentrale Verwaltung
	2	Schule und Kultur
	3	Soziales und Jugend
	4	Gesundheit und Sport
	5	Gestaltung der Umwelt
2 - Allgemeine Finanzwirtschaft	6	Zentrale Finanzdienstleistungen

B. Bewirtschaftungsregeln nach § 4 Abs. 8 Satz 2 GemHVO (Haushaltsvermerke)

Jeder Teilhaushalt bildet eine Bewirtschaftungseinheit. Diese können durch die Verwendung spezieller Bewirtschaftungsregeln inhaltlich angepasst werden. Die jeweiligen Anpassungen werden durch Haushaltsvermerke konkretisiert und können aus folgenden Gründen erstellt werden:

Die **Zweckbindung** bestimmter Ertrags- oder Aufwandsansätze (Einzahlungs- oder Auszahlungsansätze) kann nach § 15 GemHVO beschränkt, erhöht bzw. vermindert werden.

Die **Deckungsfähigkeit** von Aufwands- bzw. Auszahlungsansätzen kann durch Haushaltsvermerke nach § 16 GemHVO wechsel- oder einseitig erweitert werden.

Nach § 17 GemHVO ist die **Übertragung von Haushaltsermächtigungen** ins Folgejahr grundsätzlich möglich. Hiermit sind Zahlungsermächtigungen gemeint, die im Folgejahr die geplanten Haushaltsansätze erhöhen. Auswirkungen auf den Jahresabschluss des laufenden Haushaltsjahres ergeben sich hierdurch jedoch nicht; entsprechende Finanzierungsmittel sind zu sichern.

Bei der Haushaltsplanung 2021 / 2022 wurde jedoch die zu erwartende Entwicklung der Auszahlungen für Investitionen aus dem Haushaltsjahr 2020

Haushaltsvermerke:

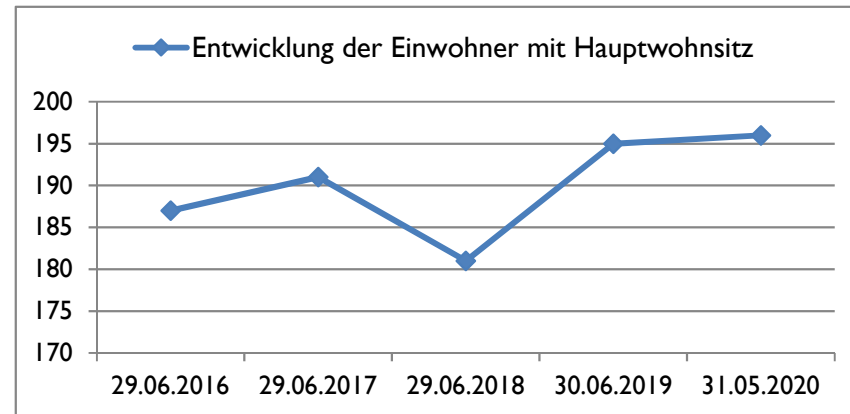
Nach § 16 Abs. 3 GemHVO werden alle Auszahlungen aus Investitionstätigkeit innerhalb eines Teilfinanzhaushalts für gegenseitig deckungsfähig erklärt.

Nach § 16 Abs. 4 GemHVO werden Ansätze für ordentliche Auszahlungen zugunsten von Auszahlungen aus Investitionstätigkeit des selben Teilfinanzhaushalts

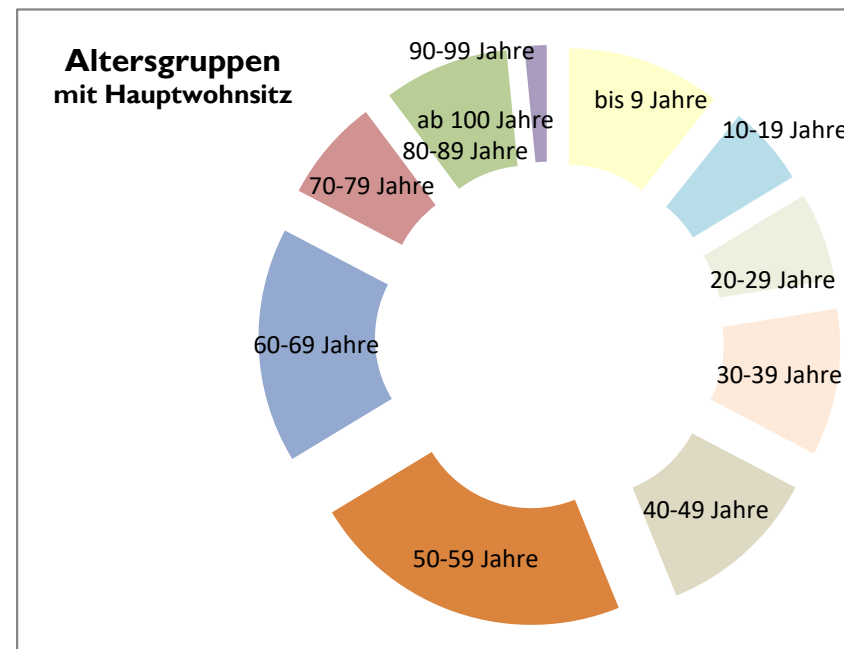
C. Statistische Angaben

Die Entwicklung der Einwohner stellt sich wie folgt dar:

Stichtag	Hauptwohnsitz	Nebenwohnsitz	Insgesamt
29.06.2016	187	14	201
29.06.2017	191	14	205
29.06.2018	181	13	194
30.06.2019	195	11	206
31.05.2020	196	10	206



Altersgruppen (mit Hauptwohnsitz zum 30.05.2020)	gesamt	in Prozent
bis 9 Jahre	21	11%
10-19 Jahre	11	6%
20-29 Jahre	12	6%
30-39 Jahre	20	10%
40-49 Jahre	22	11%
50-59 Jahre	44	22%
60-69 Jahre	32	16%
70-79 Jahre	14	7%
80-89 Jahre	17	9%
90-99 Jahre	3	2%
ab 100 Jahre	0	0%
gesamt	196	100%



D. Übersicht über die Rechnungsergebnisse der Vorjahre

Übersicht über die Entwicklung der Jahresergebnisse (gemäß § 2 Abs. 1 Satz 1 Posten E 23 GemHVO)			
Ifd. Nr.	Jahr	Jahr	Betrag
			in €
1	5. Haushaltsvorjahr (festgestelltes Ergebnis)	2016	-21.001
2	4. Haushaltsvorjahr (vorläufiges Ergebnis)	2017	8.910
3	3. Haushaltsvorjahr (vorläufiges Ergebnis)	2018	-13.415
4	2. Haushaltsvorjahr (vorläufiges Ergebnis)	2019	1.882
5	1. Haushaltsvorjahr (Ansatz einschließlich Nachträge)	2020	-11.310
6	Jahresergebnis (Ansatz des Haushaltsplanes)	2021	-51.930
7	Zwischensumme		-86.863
8	1. Haushaltsfolgejahr (Planung)	2022	-18.520
9	2. Haushaltsfolgejahr (Planung)	2023	-17.530
10	3. Haushaltsfolgejahr (Planung)	2024	-17.385
11	Summe		-140.298

Entwicklung des Eigenkapitals	
aufgelaufenes Eigenkapital	nachrichtlich: Eigenkapital- quote
in €	in %
465.161	50,5
474.071	52,4
460.657	53,8
462.538	-
451.228	-
399.298	-
380.778	-
363.248	-
345.863	-

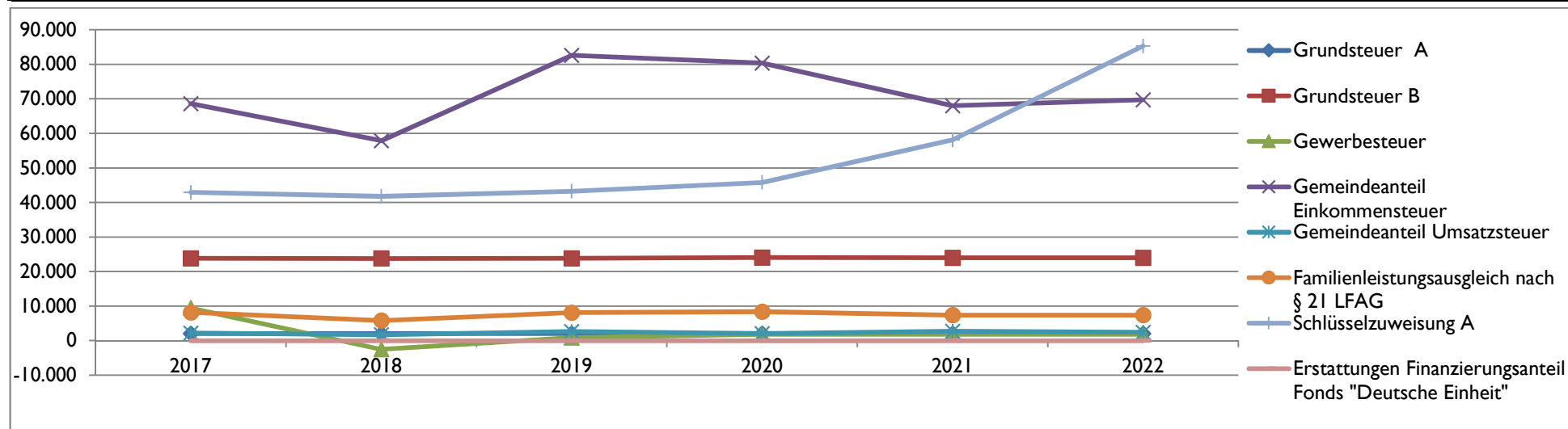
Finanzrechnung (gemäß § 2 Abs. 1 Satz 1 Posten F 23 und F 36 GemHVO)					
Ifd. Nr.	Jahr	Jahr	Saldo der ordentlichen und außerordentlichen Ein- und Auszahlungen (Posten F23)	./. planmäßige Tilgung (Posten F36)	= Betrag
			in €		
1	5. Haushaltsvorjahr (festgestelltes Ergebnis)	2016	-9.888	-1.628	-8.260
2	4. Haushaltsvorjahr (festgestelltes Ergebnis)	2017	32.958	2.894	30.064
3	3. Haushaltsvorjahr (festgestelltes Ergebnis)	2018	-9.859	2.894	-12.753
4	2. Haushaltsvorjahr (vorläufiges Ergebnis)	2019	30.404	2.894	27.510
5	1. Haushaltsvorjahr (Ansatz einschließlich Nachträge)	2020	8.990	2.894	6.096
6	Jahresergebnis (Ansatz des Haushaltsplanes)	2021	-30.480	2.894	-33.374
7	vorzutragender Betrag				9.282
8	1. Haushaltsfolgejahr (Planung)	2022	2.720	2.894	-174
9	2. Haushaltsfolgejahr (Planung)	2023	3.620	2.894	726
10	3. Haushaltsfolgejahr (Planung)	2024	3.945	2.894	1.051
11	Summe				10.885

Die planmäßigen Tilgungsbeträge sowie der Schuldenstand können der in den Anlagen beigefügten Schuldenübersicht entnommen werden. In der obigen Übersicht sind ebenfalls die Tilgungsleistungen für die Rückzahlung aus der Finanzierung der Breitbandversorgung an die Verbandsgemeinde enthalten.

E. Entwicklung wesentlicher Steuereinnahmen

Steuererträge zum Stand 1.11.2020	Soll - Erträge	Soll - Erträge	Soll - Erträge	Soll - Erträge	Planung-Erträge	Planung-Erträge
	2017	2018	2019	2020	2021	2022
	€	€	€	€	€	€
Grundsteuer A	2.054	2.058	2.043	2.064	2.000	2.000
Grundsteuer B	23.843	23.805	23.805	24.057	24.000	24.000
Gewerbsteuer	9.421	-2.527	862	1.864	1.800	1.800
Gemeindeanteil Einkommensteuer	68.591	57.890	82.593	80.350	68.000	69.700
Gemeindeanteil Umsatzsteuer	2.214	1.723	2.663	2.061	2.700	2.400
Hundesteuer	852	893	1.295	1.295	1.000	1.000
Familienleistungsausgleich nach § 21 LFAG	8.185	5.832	8.117	8.400	7.400	7.400
Summe	115.160	89.674	121.378	120.091	106.900	108.300

Schlüsselzuweisung A	42.944	41.777	43.257	45.800	58.100	85.300
sonstige allg. Zuweisung - Weiterleitung Bundesintegrationsmitte	0	0	749	0	0	0
Erstattungen Finanzierungsanteil Fonds "Deutsche Einheit"	0	0	entfällt	entfällt	entfällt	entfällt
Summe	158.104	131.451	165.385	165.891	165.000	193.600



F. Entwicklung der Finanzkraft, allgemeine Zuweisungen und Umlagen

Haushaltsjahr	2017	2018	2019	2020	2021	Veränderung gegenüber		geschätzt 2022
	1.10.15 - 30.9.16	1.10.16 - 30.9.17	1.10.17 - 30.9.18	1.10.18 - 30.9.19	1.10.19 - 30.9.20	2020		
(Gemeindesteuern auf Nivellierungssatzniveau)	Betrag	Betrag	Betrag	Betrag	Betrag	Betrag	Anteil	Betrag
Grundsteuer A	3.030 €	1.530 €	1.398 €	1.476 €	1.419 €	-57 €	-3,86%	1.429 €
Grundsteuer B	17.954 €	21.174 €	22.626 €	24.320 €	21.353 €	-2.967 €	-12,20%	20.857 €
Gewerbesteuer	302 €	6.834 €	-1.736 €	-1.008 €	12.409 €	13.417 €	-1331,05%	856 €
Gemeindeanteil Einkommensteuer	60.842 €	68.695 €	75.449 €	80.897 €	78.851 €	-2.046 €	-2,53%	68.036 €
Gemeindeanteil Umsatzsteuer	1.744 €	2.098 €	2.296 €	2.573 €	2.747 €	174 €	6,76%	2.778 €
Familienleistungsausgleich nach § 21 LFAG	6.174 €	8.178 €	7.842 €	7.065 €	8.075 €	1.010 €	14,30%	7.443 €
Steuerkraftmesszahl	90.046 €	108.509 €	107.875 €	115.323 €	124.854 €	9.531 €	8,26%	101.399 €

Einwohnerzahl zum 30.06. j. Jahres mit Hauptwohnsitz	187	191	181	195	200	5	2,56%	200
Steuerkraft je EW im Land Rheinland-Pfalz	948,24 €	1.002,34 €	1.063,13 €	1.119,85 €	1.165,51 €	56,72 €	5,34%	1.189,55 €
Steuerkraft je EW der Ortsgemeinde	481,53 €	568,11 €	595,99 €	591,40 €	624,27 €	32,87 €	5,56%	507,00 €
Anteil am Landesdurchschnitt	50,78%	59,91%	59,46%	55,63%	55,75%		0,21%	42,62%
Schwellenwert des Landes Rheinland-Pfalz (2016 / 2017: 75%; seit: 2018: 78,5%)	711,18 €	751,76 €	834,56 €	879,08 €	914,93 €	35,84 €	4,08%	933,80 €
Schlüsselzuweisung je EW	229,66 €	183,65 €	238,57 €	287,69 €	290,66 €	2,97 €	1,03%	426,81 €
Schlüsselzuweisung A gesamt	43.110 €	34.914 €	43.180 €	56.099 €	58.132 €	2.033 €	3,62%	85.361 €

Finanzkraft bzw. Umlagegrundlage	133.156 €	143.423 €	151.055 €	171.422 €	182.986 €	11.564 €	6,75%	186.760 €
---	------------------	------------------	------------------	------------------	------------------	-----------------	--------------	------------------

Umlagen	2017	2018	2019	2020	2021	Veränderung gegenüber		geschätzt 2022
						2020		
Kreisumlage	44,17%	44,23%	44,21%	45,50%	45,50%		0,00%	45,50%
(2016-2018 gewichtete Umlagesätze)	58.815 €	63.436 €	66.781 €	77.997 €	83.259 €	5.262 €	6,75%	84.976 €
Verbandsgemeindeumlage	43,00%	44,50%	44,50%	44,50%	44,50%		0,00%	44,50%
(Altenkirchen voraus. 44,5% / Flammerfeld voraus. 48,0%)	57.257 €	63.823 €	67.219 €	76.283 €	81.429 €	5.146 €	6,75%	83.108 €
Kreis- und Verbandsgemeindeumlage	116.072 €	127.259 €	134.000 €	154.280 €	164.688 €	10.408 €	6,75%	168.084 €

	Soll 2017	Soll 2018	Soll 2019	Soll 2020	Planung 2021	Veränderung gegenüber		geschätzt 2022
						2020		
Gewerbesteuerumlage	1.661 €	-486 €	138 €	121 €	300 €	179 €	148,26%	300 €
Finanzierungsanteil Fonds "Deutsche Einheit"	849 €	671 €	entfällt	entfällt	entfällt			entfällt
Finanzausgleichsumlage	0 €	0 €	0 €	0 €	0 €	0 €		0 €
Umlagen an das Land	2.510 €	185 €	138 €	121 €	300 €	179 €	148,26%	300 €

Die Steuerkraftzahlen für das Haushaltsjahr 2021 wurden entsprechend dem Landesfinanzausgleichsgesetz (LFAG) aufgrund der Steuer-Ist-Einnahmen in der Zeit vom 1.10.2019 bis 30.09.2020 errechnet. Der Berechnung liegen die vom Ministerium des Innern, für Sport und Infrastruktur (ISIM) mitgeteilten Nivellierungssätze für die Grundsteuer A von 300 v. H. und für die Grundsteuer B von 365 v. H. zugrunde.

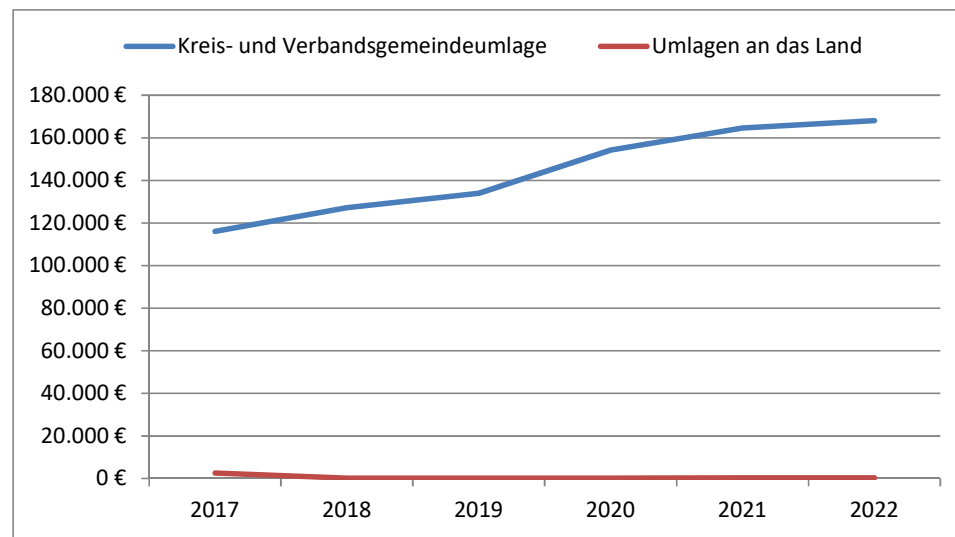
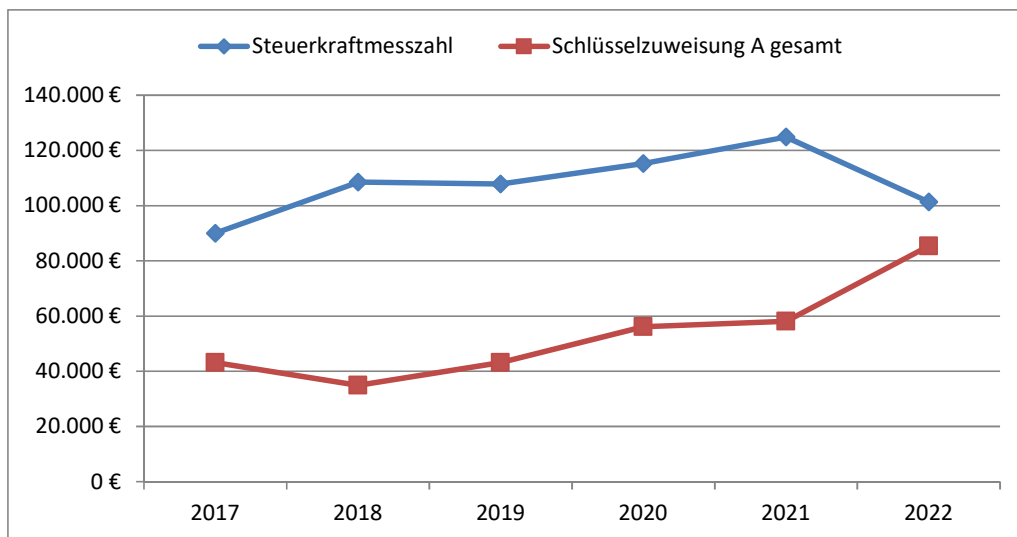
Der Nivellierungssatz der Gewerbesteuer beträgt 365 v. H. (abzüglich Gesamtvervielfältiger der Gewerbesteuerumlage von 35 v. H. = 330 v. H.)

Für die Ermittlung der Schlüsselzuweisung A für die Ortsgemeinden wurde für das Haushaltsjahr 2021 ein "Schwellenwert" von 78,5 % der landesdurchschnittlichen Steuerkraft berücksichtigt. Die landesdurchschnittliche Steuerkraft wurde vom Statistischen Landesamt mit 1.165,51 € pro Einwohner mitgeteilt. Jede Kommune, deren Steuerkraft unter 78,5 % (914,93 €/Einwohner) der landesdurchschnittlichen Steuerkraft liegt, erhält als Ausgleich eine Schlüsselzuweisung A.

Die Steuerkraft der Ortsgemeinde beträgt 624,27 € / Einwohner und ist im Vergleich zum Vorjahr gestiegen. Dies entspricht 55,75 % der landesdurchschnittlichen Steuerkraft. Die ermittelte Steuerkraft der Ortsgemeinde liegt unter 78,5 % der landesdurchschnittlichen Steuerkraft. Die Ortsgemeinde erhält daher eine Schlüsselzuweisung A von voraussichtlich 58.132 € (290,66 € / Einwohner).

Die Verbandsgemeindeumlage beträgt einheitlich 44,5 %. Die Umlage des Kreise beträgt für alle relevanten Einnahmen einheitlich 45,5 %.

Die Steuerkraftzahlen für die Umlageberechnungen 2022 wurden aus den geschätzten und veranschlagten Haushaltsansätzen der Haushaltsjahre 2020 und 2021 errechnet und gerundet. Die tatsächliche weitere Entwicklung der Steuereinnahmen bleibt jedoch abzuwarten.



H. Entwicklung der Investitionen und Investitionsfördermaßnahmen

Die voraussichtliche Ausführung der Haushaltsplanung der wesentlichen Investitionen im Haushaltsjahr 2021 und 2022 ist nachstehend dargestellt.

Bei der Veranschlagung der Haushaltsmittel für Investitionen wurde die voraussichtliche Entwicklung berücksichtigt. Investitionseinzahlungen und -auszahlungen des Haushaltsvorjahres wurden bis zum 01.11.2020 berücksichtigt.

Die wesentlichen Investitionen sind:

Maßnahme	Teilhaushalt I:	2020		2021		2022		spätere Jahre bis: 2024	
		Soll	Soll	Einzahlungen	Auszahlungen	Einzahlungen	Auszahlungen	Einzahlungen	Auszahlungen
	Allgemeine Aufgaben der Ortsgemeinde	€	€	€	€	€	€	€	€
18	DSL Breitbandversorgung		2.900		2.900		2.900		5.800
14	Anlegung eines Weges auf dem Friedhof				5.000		-		-
	zuzüglich Einzahlungen aus Grabnutzungsentgelten			750	-	750	-	1.500	-
Summe der maßnahmenbedingten Ein- und Auszahlungen				750	7.900	750	2.900	1.500	5.800
<u>Finanzmittelüberschuss (+) / Finanzmittelfehlbetrag (-) für die Investitionen:</u>				- 7.150		- 2.150		- 4.300	

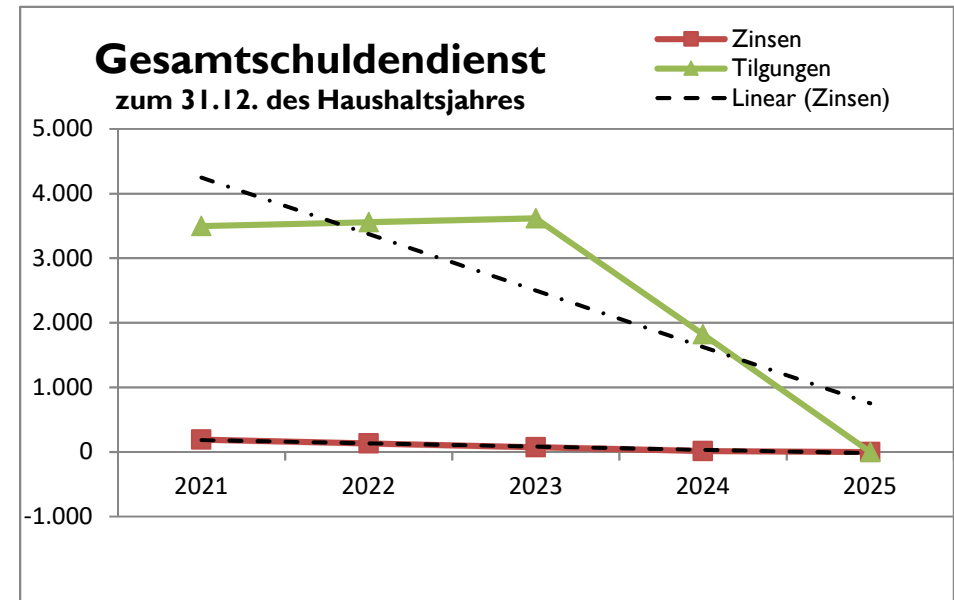
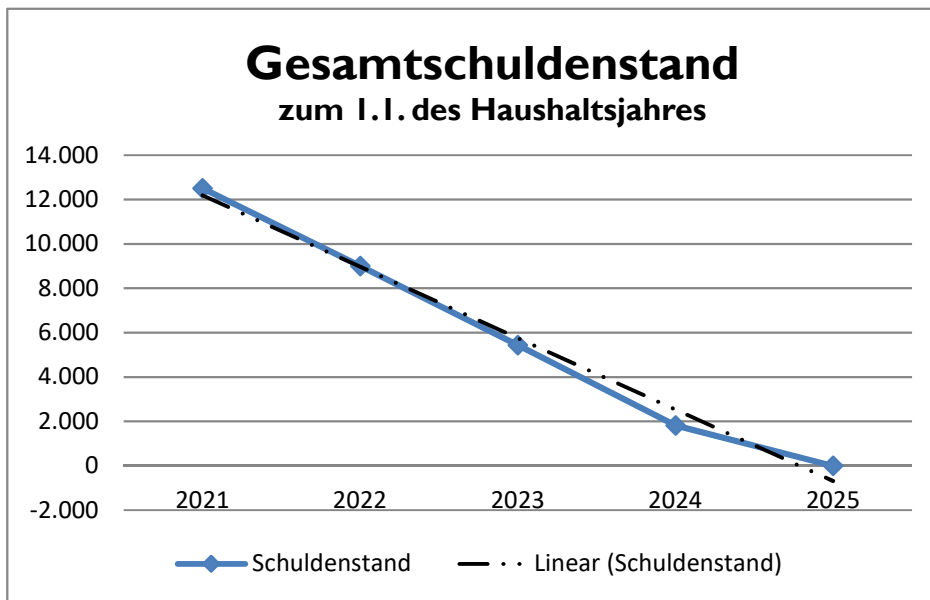
I. Entwicklung Investitionskredite und Schuldenübersicht

Aus den Jahren 2009, 2010, 2013 und 2017 existierten drei Darlehen (wovon eines im Jahr 2018 und eines im Jahr 2020 ausgelaufen sind). Der jetzt noch vorhandene Kredit läuft noch bis 2024 bei der Kreissparkasse Westerwald-Sieg.

Die Finanzierung der DSL Breitbandversorgung ist in der Aufstellung der Rechnungsergebnisse aufgeführt und läuft noch bis 2032.

Entwicklung der verzinslichen Kredite im Finanzplanungszeitraum bis 2024

Haushaltsjahr	2021	2022	2023	2024	Gesamt
geplante Kreditaufnahme	0	0	0	0	0
geplante Tilgung	3.500	3.550	3.600	1.850	12.500
"Netto-Kreditaufnahme"	-3.500	-3.550	-3.600	-1.850	-12.500



J. Finanzierung der Breitbandversorgung

Ortsgemeinde: Helmeroth

Investitionssumme: 57.884,00 €

Zinssatz: 1,58% bis 30.06.2023

Zinssatz: 2,75% ab 01.07.2023

Tilgung: 5,00%

Tilgungsdarlehen:

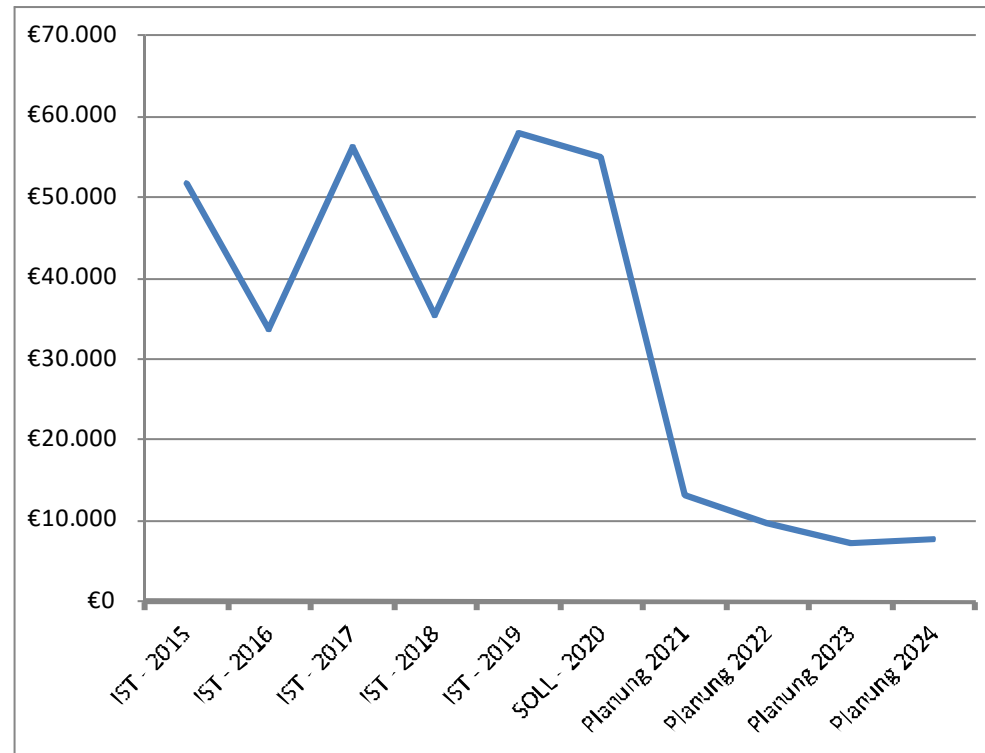
Nr.	Fälligkeit	Betrag Anfang	Ergebnishaushalt	Finanzhaushalt		Betrag Ende (zu verzinsender Betrag)	Kumulierte Zinsen	Kumulierte Tilgungen
			Zinsen	Tilgungen	Annuität			
1	01.07.2014	57.884,00 €	0,00 €	2.894,20 €	2.894,20 €	54.989,80 €	0,00 €	2.894,20 €
2	01.07.2015	54.989,80 €	868,84 €	2.894,20 €	3.763,04 €	52.095,60 €	868,84 €	5.788,40 €
3	01.07.2016	52.095,60 €	823,11 €	2.894,20 €	3.717,31 €	49.201,40 €	1.691,95 €	8.682,60 €
4	01.07.2017	44.679,40 €	705,93 €	2.894,20 €	3.600,13 €	41.785,20 €	2.397,88 €	11.576,80 €
5	01.07.2018	41.785,20 €	660,21 €	2.894,20 €	3.554,41 €	38.891,00 €	3.058,09 €	14.471,00 €
6	01.07.2019	38.891,00 €	614,48 €	2.894,20 €	3.508,68 €	35.996,80 €	3.672,57 €	17.365,20 €
7	01.07.2020	35.996,80 €	568,75 €	2.894,20 €	3.462,95 €	33.102,60 €	4.241,32 €	20.259,40 €
8	01.07.2021	33.102,60 €	523,02 €	2.894,20 €	3.417,22 €	30.208,40 €	4.764,34 €	23.153,60 €
9	01.07.2022	30.208,40 €	477,29 €	2.894,20 €	3.371,49 €	27.314,20 €	5.241,63 €	26.047,80 €
10	01.07.2023	27.314,20 €	431,56 €	2.894,20 €	3.325,76 €	24.420,00 €	5.673,20 €	28.942,00 €
11	01.07.2024	24.420,00 €	671,55 €	2.894,20 €	3.565,75 €	21.525,80 €	6.344,75 €	31.836,20 €
12	01.07.2025	21.525,80 €	591,96 €	2.894,20 €	3.486,16 €	18.631,60 €	6.936,70 €	34.730,40 €
13	01.07.2026	18.631,60 €	512,37 €	2.894,20 €	3.406,57 €	15.737,40 €	7.449,07 €	37.624,60 €
14	01.07.2027	15.737,40 €	432,78 €	2.894,20 €	3.326,98 €	12.843,20 €	7.881,85 €	40.518,80 €
15	01.07.2028	12.843,20 €	353,19 €	2.894,20 €	3.247,39 €	9.949,00 €	8.235,04 €	43.413,00 €
16	01.07.2029	9.949,00 €	273,60 €	2.894,20 €	3.167,80 €	7.054,80 €	8.508,64 €	46.307,20 €
17	01.07.2030	7.054,80 €	194,01 €	2.894,20 €	3.088,21 €	4.160,60 €	8.702,64 €	49.201,40 €
18	01.07.2031	4.160,60 €	114,42 €	2.894,20 €	3.008,62 €	1.266,40 €	8.817,06 €	52.095,60 €
19	01.07.2032	1.266,40 €	34,83 €	1.266,40 €	1.301,23 €	0,00 €	8.851,89 €	53.362,00 €
Summe:		-	8.851,89 €	53.362,00 €	62.213,89 €	-	-	-

K. Übersicht zur Beurteilung der dauerhaften Leistungsfähigkeit

Übersicht zur Beurteilung der dauernden Leistungsfähigkeit 2021 (Berechnung der sogenannten "freien Finanzspitze"; Ausgleich Finanzhaushalt)										
der Ortsgemeinde Helmeroth										
lfd. Nr.	Einzahlungs- und Auszahlungsarten	Ergebnisse des Haushaltsjahres 2019	Ansätze des Haushaltsjahres 2020 <small>(einschließlich Nachträge)</small>	Ansätze des Haushaltsjahres 2021	Planungsdaten des Haushaltsjahres 2022	Planungsdaten des Haushaltsjahres 2023	Planungsdaten des Haushaltsjahres 2024			
		in €								
Entstehungsrechnung	1	Saldo der ordentlichen und außerordentlichen Ein- und Auszahlungen (§ 2 Abs. 1 Satz 1 Posten F 23 GemHVO)	<i>einschließlich Zinsauszahlungen für bereits genehmigte Kredite</i>		<i>einschließlich Zinsauszahlungen für bereits genehmigte Kredite und für geplante, aber noch nicht genehmigte Kredite</i>					
			30404,00	8990,00	-31130,00	2180,00	3170,00	3315,00		
	2	abzüglich Auszahlungen zur planmäßigen Tilgung von bereits genehmigten Investitionskrediten (§ 2 Abs. 1 Satz 1 Posten F 36 GemHVO)	5986,00	4750,00	3500,00	3550,00	3600,00	1850,00		
	3	Zwischensumme	24418,00	4240,00	-34630,00	-1370,00	-430,00	1465,00		
Verwendungsrechnung	4	abzüglich Auszahlungen zur planmäßigen Tilgung von geplanten, aber noch nicht genehmigten Investitionskrediten (§ 2 Abs. 1 Satz 1 Posten F 36 GemHVO)			0,00	0,00	0,00	0,00		
	5	"freie Finanzspitze" (Ziel in allen Jahren: 0)	24418,00	4240,00	-34630,00	-1370,00	-430,00	1465,00		
<table border="1" style="width: 100%;"> <tr> <td style="width: 50%;">Endfällige Kredite</td> <td style="width: 50%;">Stand der Kredite zur Liquiditätssicherung (bei Ortsgemeinden Stand der Einheitskasse)</td> </tr> <tr> <td style="text-align: center;">2024 - 12.500 €</td> <td style="text-align: center;">11/2020 - 55.475 €</td> </tr> <tr> <td> </td> <td> </td> </tr> <tr> <td> </td> <td> </td> </tr> </table>			Endfällige Kredite	Stand der Kredite zur Liquiditätssicherung (bei Ortsgemeinden Stand der Einheitskasse)	2024 - 12.500 €	11/2020 - 55.475 €				
Endfällige Kredite	Stand der Kredite zur Liquiditätssicherung (bei Ortsgemeinden Stand der Einheitskasse)									
2024 - 12.500 €	11/2020 - 55.475 €									

L. Entwicklung der liquiden Mittel (Forderungen / Verbindlichkeiten gegenüber der "Einheitskasse" der Verbandsgemeinde)

Haushaltsjahr	Veränderung (zum Stand 01.11.2020)	Bestand zum 31.12.
IST - 2015		51.630 €
IST - 2016	-17.973 €	33.657 €
IST - 2017	22.633 €	56.291 €
IST - 2018	-20.750 €	35.541 €
IST - 2019	22.404 €	57.945 €
SOLL - 2020	-2.910 €	55.035 €
Planung 2021	-41.780 €	13.255 €
Planung 2022	-3.520 €	9.735 €
Planung 2023	-2.580 €	7.155 €
Planung 2024	685 €	7.840 €



Die liquiden Mittel der Ortsgemeinde betragen zum 1.1. 2021 voraussichtlich 55.035 € .

Der Finanzhaushalt weist bei den ordentlichen und außerordentlichen Ein- und Auszahlungen im Jahr 2020 einen Fehlbetrag von -31.130 € aus. Der Saldo der Ein- und Auszahlungen aus Investitionstätigkeiten beträgt -10.650 €. Der Finanzmittelfehlbetrag beläuft sich auf 41.780 € und reduziert die liquiden Mittel der Ortsgemeinde.

Ortsgemeinde Helmeroth

in der Verbandsgemeinde Altenkirchen

Landkreis Altenkirchen

Ergebnishaushalt nach § 2 Abs. 1 GemHVO

Ergebnishaushalt Helmeroth

Hauptplan 2021/2022

48 Helmeroth

Muster 7
(zu § 2 Abs. 1 GemHVO)

Ifd. Nr.	Ergebnishaushalt	Ergebnisse des Haushaltsvorjahres	Ansätze des Haushaltsvorjahres einschl. Nachträge	Ansätze des Haushaltsjahres	Planungsdaten des Haushaltsfolgejahres	Planungsdaten des zweiten Haushaltsfolgejahres	Planungsdaten des dritten Haushaltsfolgejahres
		2019	2020	2021	2022	2023	2024
E1	Steuern und ähnliche Abgaben	121.378	122.700	106.900	108.300	110.500	112.800
	401100 Grundsteuer A	2.043	2.000	2.000	2.000	2.000	2.000
	401200 Grundsteuer B	23.805	23.800	24.000	24.000	24.000	24.000
	401300 Gewerbesteuer	862	5.000	1.800	1.800	1.800	1.800
	402100 Gemeindeanteil an der Einkommensteuer	82.593	80.350	68.000	69.700	71.800	73.900
	402200 Gemeindeanteil an der Umsatzsteuer	2.663	2.350	2.700	2.400	2.400	2.400
	403300 Hundesteuer	1.295	800	1.000	1.000	1.000	1.000
	405210 Familienleistungsausgleich	8.117	8.400	7.400	7.400	7.500	7.700
E2	Zuwendungen, allgemeine Umlagen und sonstige	55.638	51.800	63.000	89.750	93.350	94.050
	411110 Schlüsselzuweisung A	43.257	45.800	58.100	85.300	88.900	89.600
	413300 Sonstige allgemeine Zuweisungen von Gemeinden und Gemeindeverbänden	749					
	414430 Zuweisungen und Zuschüsse für laufende Zwecke - von Gemeinden und Gemeindeverbänden	1.556					
	414590 Zuweisungen und Zuschüsse für laufende Zwecke - vom sonstigen privaten Bereich	5.000					
	415100 Erträge aus der Auflösung von Sonderposten aus Zuwendungen	5.076	6.000	4.900	4.450	4.450	4.450
E3	Erträge der sozialen Sicherung						
E4	Öffentlich-rechtliche Leistungsentgelte	16.869	13.350	10.600	11.350	11.250	10.550
	431200 Gebühren für die Erteilung von Bescheiden (u.a. Genehmigungen, Ablehnungen, Untersagungen, Vorkaufsrecht)	200	100	100	100	100	100
	432100 Entgelte für die Benutzung von öffentlichen Einrichtungen und für wirtschaftliche Dienstleistungen	2.140	1.500	500	1.500	1.500	1.500
	432240 Entgelte - für das Bestattungswesen	2.789	750	1.000	1.000	1.000	1.000
	432300 Entgelte für die Unterhaltung von Straßen, Wirtschaftswegen u.a. öffentlichen Einrichtungen	3.000	2.000	2.000	2.000	2.000	2.000
	437000 Erträge aus der Auflösung von Sonderposten für Beiträge und ähnlichen Entgelten	8.155	8.000	6.450	6.200	6.100	5.400
	439000 Erträge aus der Auflösung von Sonderposten für Grabnutzungsentgelte	585	1.000	550	550	550	550
E5	Privatrechtliche Leistungsentgelte	218	650	2.650	150	150	150
	441100 Erträge aus Verkäufen		500	2.500			
	441200 Mieten und Pachten	218	150	150	150	150	150
E6	Kostenerstattungen und Kostenumlagen	1.569	1.175	1.675	1.675	1.675	1.900
	442430 Kostenerstattungen und Kostenumlagen - von Gemeinden und Gemeindeverbänden	664	650	650	650	650	650
	442490 Kostenerstattungen und Kostenumlagen - vom sonstigen öffentlichen Bereich						
	442590 Kostenerstattungen und Kostenumlagen - vom sonstigen privaten Bereich	905	525	1.025	1.025	1.025	1.250

Ergebnishaushalt Helmeroth

Hauptplan 2021/2022

48 Helmeroth

Muster 7
(zu § 2 Abs. 1 GemHVO)

Ifd. Nr.	Ergebnishaushalt	Ergebnisse des Haushaltsvorjahres	Ansätze des Haushaltsvorjahres einschl. Nachträge	Ansätze des Haushaltsjahres	Planungsdaten des Haushaltsfolgejahres	Planungsdaten des zweiten Haushaltsfolgejahres	Planungsdaten des dritten Haushaltsfolgejahres
		2019	2020	2021	2022	2023	2024
E7	Sonstige laufende Erträge	8.635	4.550	4.650	4.650	4.650	4.650
	462500 Konzessionsabgaben	4.800	4.200	4.200	4.200	4.200	4.200
	462900 Sonstige laufende Erträge (z. B. Spenden)	1.789					
	466100 Erträge aus der Auflösung von Wertberichtigungen und Sonderposten	87		100	100	100	100
	466140 Erträge aus der Auflösung von Rückstellungen	1.959	350	350	350	350	350
E8	Summe der laufenden Erträge aus Verwaltungstätigkeit	204.306	194.225	189.475	215.875	221.575	224.100
E9	Personal- und Versorgungsaufwendungen	10.181	12.000	12.600	12.600	12.600	12.600
	501100 Bürgermeister, Beigeordnete, Ortsvorsteher	6.391	6.800	7.000	7.000	7.000	7.000
	501400 Rats- und Ausschussmitglieder	136	250	250	250	250	250
	502900 Sonstige Vergütungen, Leistungszulagen	1.838	1.500				
	502910 Sonstige - Vergütungen und Leistungszulagen			1.700	1.700	1.700	1.700
	507910 Ehrensoldrückstellungen	16	1.650	1.650	1.650	1.650	1.650
	511300 Versorgungsaufwendungen - ehrenamtliche Tätige/Ehrensold	1.800	1.800	2.000	2.000	2.000	2.000
E10	Aufwendungen für Sach- und Dienstleistungen	18.751	13.550	21.000	18.500	15.500	15.700
	522001 Aufwendungen für Wärmeenergie	864		800	800	800	800
	522002 Aufwendungen für Stromkosten (Normalstrom)	718	500	1.100	1.100	1.100	1.100
	522003 Aufwendungen für Wasserversorgung u. Abwasserbeseitigung	531	450	650	650	650	650
	522004 Aufwendungen für Abfallbeseitigung	311	150	200	200	200	200
	523110 Aufwendungen zur Unterhaltung von Grundstücken und Außenanlagen	809	1.000	800	800	800	800
	523130 Aufwendungen für die Unterhaltung von Gebäuden einschließl. der Bestandteile, die dem Gebäude zuzurechnen sind (allgemeine Unterhaltung)	1.198	800	3.300	800	800	800
	523132 Aufwendungen für die Unterhaltung von Gebäuden einschließl. der Bestandteile, die dem Gebäude zuzurechnen sind (Wartung)	117		150	150	150	150
	523210 Bewirtschaftung der Grundstücke und Gebäude - Energie (Strom, Öl, Gas)		1.100	1.000	1.000	1.000	1.000
	523230 Bewirtschaftung der Grundstücke und Gebäude - Sonstige Bewirtschaftungskosten	169	200	200	200	200	200
	523380 Straßen, Wege, Plätze und Verkehrslenkungsanlagen	6.565	2.000	4.500	5.000	2.000	2.000
	523600 Unterhaltung der Maschinen, Geräte, Betriebs- und Geschäftsausstattung sowie Kleinteile bis 1.000 € (netto)	895	850	1.300	1.000	1.000	1.000
	524700 Sonstige Verbrauchsmittel		600	1.000	1.000	1.000	1.000
	524900 Sonstige Aufwendungen für Sach- und Dienstleistungen	113					
	525430 Kostenerstattungen - an Gemeinden und Gemeindeverbände	3.611	2.700	2.800	2.600	2.600	2.800
	525431 Kostenerstattungen - an Gemeinden und Gemeindeverbände - Straßenoberflächenentwässerung	2.191	2.200	2.200	2.200	2.200	2.200

Ergebnishaushalt Helmeroth

Hauptplan 2021/2022

48 Helmeroth

Muster 7
(zu § 2 Abs. 1 GemHVO)

Ifd. Nr.	Ergebnishaushalt	Ergebnisse des Haushaltsvorjahres	Ansätze des Haushaltsvorjahres einschl. Nachträge	Ansätze des Haushaltsjahres	Planungsdaten des Haushaltsfolgejahres	Planungsdaten des zweiten Haushaltsfolgejahres	Planungsdaten des dritten Haushaltsfolgejahres
		2019	2020	2021	2022	2023	2024
	525510 Kostenerstattungen - an private Unternehmen	660	1.000	1.000	1.000	1.000	1.000
E11	Abschreibungen	33.897	34.000	31.500	30.700	30.600	29.900
	532000 Abschreibungen auf immaterielle Vermögensgegenstände	3.582	4.000	3.600	3.600	3.600	3.600
	534000 Abschreibungen auf bebaute Grundstücke und grundstücksgleiche Rechte	3.734	4.000	3.700	3.550	3.550	3.550
	535000 Abschreibung auf das Infrastrukturvermögen	26.276	26.000	23.950	23.350	23.250	22.650
	538500 Abschreibungen auf Betriebs- und Geschäftsausstattung	306		250	200	200	100
E12	Zuwendungen, Umlagen und sonstige Transferaufwendungen	133.962	141.700	165.150	168.550	176.450	179.150
	541590 Zuweisungen und Zuschüsse für laufende Zwecke - an den sonstigen privaten Bereich	50	50	50	50	50	50
	543100 Gewerbesteuerumlage	138	500	300	300	300	300
	544210 Allgemeine Umlagen an Gemeinden und Gemeindeverbände - Landkreis Altenkirchen	66.520	70.200	83.300	85.000	87.600	88.900
	544230 Allgemeine Umlagen an Gemeinden und Gemeindeverbände - Verbandsgemeinde Altenkirchen	67.254	70.950	81.500	83.200	88.500	89.900
E13	Aufwendungen der sozialen Sicherung						
E14	Sonstige laufende Aufwendungen	4.224	3.495	10.505	3.505	3.505	3.505
	561200 Aufwendungen für Aus- und Fortbildung, Umschulung		100	100	100	100	100
	562100 Mieten, Pachten und Erbbauzinsen	51	60	60	60	60	60
	563100 Büromaterial, Geschäftsaufwendungen	135	200	200	200	200	200
	563600 Öffentlichkeitsarbeit	376					
	563900 Sonstiges	22	100	100	100	100	100
	564100 Versicherungsbeiträge	804	985	995	995	995	995
	564200 Beiträge zu Wirtschaftsverbänden, Berufsvertretungen, Berufsgenossenschaften und Vereinen	206	250	250	250	250	250
	569200 Verfügungsmittel		100	100	100	100	100
	569320 Ehrengaben	515	700	700	700	700	700
	569900 Sonstige Aufwendungen für Partnerschaft und Veranstaltungen	2.114	1.000	8.000	1.000	1.000	1.000
E15	Summe der laufenden Aufwendungen aus Verwaltungstätigkeit	201.015	204.745	240.755	233.855	238.655	240.855
E16	Laufendes Ergebnis aus Verwaltungstätigkeit	3.291	- 10.520	- 51.280	- 17.980	- 17.080	- 16.755
E17	Zinserträge und sonstige Finanzerträge	43	120	70	70	70	70
	471430 Zinserträge für Kredite - von Gemeinden und Gemeindeverbänden	75	70	70	70	70	70
	479200 Vollverzinsung aus Gewerbesteuer (§ 233a AO)	- 32	50				
E18	Zinsaufwendungen und sonstige Finanzaufwendungen	1.177	910	720	610	520	700

Ergebnishaushalt Helmeroth

Hauptplan 2021/2022

48 Helmeroth

Muster 7
(zu § 2 Abs. 1 GemHVO)

Ifd. Nr.	Ergebnishaushalt	Ergebnisse des Haushalts- vorvorjahres	Ansätze des Haushalts- vorjahres einschl. Nachträge	Ansätze des Haushalts- jahres	Planungsdaten des Haushalts- folgejahres	Planungsdaten des zweiten Haushalts- folgejahres	Planungsdaten des dritten Haushalts- folgejahres
		2019	2020	2021	2022	2023	2024
	574300 Zinsaufwand - an Gemeinden und Gemeindeverbände	614	580	530	480	440	680
	575120 Zinsaufwand - an Sparkassen	408	280	190	130	80	20
	579100 aus der Vollverzinsung der Gewerbesteuer (§ 233a AO)	154	50				
E19	Saldo der Zins- und sonstigen Finanzerträge und -aufwendungen	- 1.134	- 790	- 650	- 540	- 450	- 630
E20	Ordentliches Ergebnis	2.157	- 11.310	- 51.930	- 18.520	- 17.530	- 17.385
E21	Außerordentliches Ergebnis						
E22	Saldo aus internen Leistungsbeziehungen						
E23	Jahresergebnis (Jahresüberschuss / Jahresfehlbetrag)	2.157	- 11.310	- 51.930	- 18.520	- 17.530	- 17.385

Ortsgemeinde Helmeroth

in der Verbandsgemeinde Altenkirchen

Landkreis Altenkirchen

Finanzhaushalt nach § 2 Abs. 1 GemHVO

Finanzhaushalt Helmeroth

Hauptplan 2021/2022

48 Helmeroth

Muster 8
(zu § 2 Abs. 1 GemHVO)

Ifd. Nr.	Finanzhaushalt	Ergebnisse des Haushaltsvorjahres	Ansätze des Haushaltsvorjahres einschl. Nachträge	Ansätze des Haushaltsjahres	Planungsdaten des Haushaltsfolgejahres	Planungsdaten des zweiten Haushaltsfolgejahres	Planungsdaten des dritten Haushaltsfolgejahres
		2019	2020	2021	2022	2023	2024
F1	Steuern und ähnliche Abgaben	122.805	122.700	106.900	108.300	110.500	112.800
F2	Zuwendungen, allgemeine Umlagen und sonstige Transfereinzahlungen	51.613	45.800	58.100	85.300	88.900	89.600
F3	Einzahlungen der sozialen Sicherung						
F4	Öffentlich-rechtliche Leistungsentgelte	12.654	4.350	3.600	4.600	4.600	4.600
F5	Privatrechtliche Leistungsentgelte	186	650	2.650	150	150	150
F6	Kostenerstattungen und Kostenumlagen	1.564	1.175	1.675	1.675	1.675	1.900
F7	Sonstige laufende Einzahlungen	6.325	4.200	4.200	4.200	4.200	4.200
F8	Summe der laufenden Einzahlungen aus Verwaltungstätigkeit	195.147	178.875	177.125	204.225	210.025	213.250
F9	Personal- und Versorgungsauszahlungen	9.517	10.350	10.950	10.950	10.950	10.950
F10	Auszahlungen für Sach- und Dienstleistungen	17.214	13.550	21.000	18.500	15.500	15.700
F11	nicht besetzt						
F12	Zuwendungen, Umlagen und sonstige Transferauszahlungen	132.855	141.700	165.150	168.550	176.450	179.150
F13	Auszahlungen der sozialen Sicherung						
F14	Sonstige laufende Auszahlungen	3.981	3.495	10.505	3.505	3.505	3.505
F15	Summe der laufenden Auszahlungen aus Verwaltungstätigkeit	163.568	169.095	207.605	201.505	206.405	209.305
F16	Saldo der laufenden Ein- und Auszahlungen aus Verwaltungstätigkeit	31.580	9.780	- 30.480	2.720	3.620	3.945
F17	Zinseinzahlungen und sonstige Finanzeinzahlungen	42	120	70	70	70	70
F18	Zinsauszahlungen und sonstige Finanzauszahlungen	1.217	910	720	610	520	700
F19	Saldo der Zins- und sonstigen Finanzein- und -auszahlungen	- 1.176	- 790	- 650	- 540	- 450	- 630
F20	Saldo der ordentlichen Ein- und Auszahlungen	30.404	8.990	- 31.130	2.180	3.170	3.315
F21a	Außerordentliche Einzahlungen						
F21b	Außerordentliche Auszahlungen						
F21	Saldo der außerordentlichen Ein- und Auszahlungen						

Finanzhaushalt Helmeroth

Hauptplan 2021/2022

48 Helmeroth

Muster 8
(zu § 2 Abs. 1 GemHVO)

Ifd. Nr.	Finanzhaushalt	Ergebnisse des Haushaltsvorjahres	Ansätze des Haushaltsvorjahres einschl. Nachträge	Ansätze des Haushaltsjahres	Planungsdaten des Haushaltsfolgejahres	Planungsdaten des zweiten Haushaltsfolgejahres	Planungsdaten des dritten Haushaltsfolgejahres
		2019	2020	2021	2022	2023	2024
F22a	Einzahlungen aus internen Leistungsbeziehungen						
F22b	Auszahlungen aus internen Leistungsbeziehungen						
F22	Saldo der Ein- und Auszahlungen aus internen Leistungsbeziehungen						
F23	Saldo der ordentlichen und außerordentlichen Ein- und Auszahlungen	30.404	8.990	- 31.130	2.180	3.170	3.315
F24	Einzahlungen aus Investitionszuwendungen						
F25	Einzahlungen aus Beiträgen und ähnlichen Entgelten	880	750	750	750	750	750
F26	Sonstige Investitionseinzahlungen						
F27	Summe der Einzahlungen aus Investitionstätigkeit	880	750	750	750	750	750
F28	Auszahlungen für immaterielle Vermögensgegenstände	2.894	2.900	2.900	2.900	2.900	2.900
F29	Auszahlungen für Sachanlagen		5.000	5.000			
F30	Auszahlungen für Finanzanlagen						
F31	Sonstige Investitionsauszahlungen						
F32	Summe der Auszahlungen aus Investitionstätigkeit	2.894	7.900	7.900	2.900	2.900	2.900
F33	Saldo der Ein- und Auszahlungen aus Investitionstätigkeit	- 2.014	- 7.150	- 7.150	- 2.150	- 2.150	- 2.150
F34	Finanzmittelüberschuss /-fehlbetrag	<u>28.390</u>	<u>1.840</u>	<u>- 38.280</u>	<u>30</u>	<u>1.020</u>	<u>1.165</u>
F35	Aufnahme von Investitionskrediten						
F36	Tilgung von Investitionskrediten	5.986	4.750	3.500	3.550	3.600	1.850
F37	Saldo der Ein- und Auszahlungen aus Investitionskrediten	- 5.986	- 4.750	- 3.500	- 3.550	- 3.600	- 1.850
F38a	+ Einzahlungen Forderungen Einheitskasse		2.910	41.780	3.520	2.580	685
F38b	- Auszahlungen Forderungen Einheitskasse	22.404					
F38c	+ Einzahlungen durchlaufende Gelder	65					
F38d	- Auszahlungen durchlaufende Gelder	65					
F38	Veränderung der Forderungen gegenüber der Verbandsgemeinde im Rahmen der Einheitskasse	- 22.404	2.910	41.780	3.520	2.580	685

Finanzhaushalt Helmeroth

Hauptplan 2021/2022

48 Helmeroth

Muster 8
(zu § 2 Abs. 1 GemHVO)

Ifd. Nr.	Finanzhaushalt	Ergebnisse des Haushaltsvorjahres	Ansätze des Haushaltsvorjahres einschl. Nachträge	Ansätze des Haushaltsjahres	Planungsdaten des Haushaltsfolgejahres	Planungsdaten des zweiten Haushaltsfolgejahres	Planungsdaten des dritten Haushaltsfolgejahres
		2019	2020	2021	2022	2023	2024
F39a	Einzahlungen Verbindlichkeiten Einheitskasse						
F39b	Auszahlungen Verbindlichkeiten Einheitskasse						
F39	Veränderung der Verbindlichkeiten gegenüber der Verbandsgemeinde im Rahmen der Einheitskasse						
F40	Saldo der Ein- und Auszahlungen aus Finanzierungstätigkeit	- 28.390	- 1.840	38.280	- 30	- 1.020	- 1.165
F41a	Einzahlungen durchlaufende Gelder	65					
F41b	Auszahlungen durchlaufende Gelder	65					
F41	Saldo der durchlaufenden Gelder						
F42	Verwendung Finanzmittelüberschuss / Deckung Finanzmittelfehlbetrag	- 28.390	- 1.840	38.280	- 30	- 1.020	- 1.165
F43	Veränderung der liquiden Mittel (einschl. durchlaufende Gelder)	22.404	- 2.910	- 41.780	- 3.520	- 2.580	- 685
F44	nachrichtlich: Ausgleich Finanzhaushalt (F23 - F36)	24.418	4.240	- 34.630	- 1.370	- 430	1.465
F90	Kontrolle F34 F40 = 0,00						

Ortsgemeinde Helmeroth

in der Verbandsgemeinde Altenkirchen

Landkreis Altenkirchen

Teilhaushalte **nach § 4 Abs. 9 und II GemHVO**

Ergebnis- und Finanzhaushalt Helmeroth

Hauptplan 2021/2022

48 Helmeroth

Muster 6
(zu § 2 Abs. 1 GemHVO)

Teilhaushalt: 1 Allgemeine Aufgaben der Ortsgemeinde "Hauptproduktbereiche 1-5"

Ifd. Nr.	Ergebnis- und Finanzhaushalt	Ergebnisse des Haushaltsvorvorjahres	Ansätze des Haushaltsvorjahres einschl. Nachträge	Ansätze des Haushaltsjahres	Planungsdaten des Haushaltsfolgejahres	Planungsdaten des zweiten Haushaltsfolgejahres	Planungsdaten des dritten Haushaltsfolgejahres
		2019	2020	2021	2022	2023	2024
E1	Steuern und ähnliche Abgaben						
E2	Zuwendungen, allgemeine Umlagen und sonstige	11.632	6.000	4.900	4.450	4.450	4.450
E3	Erträge der sozialen Sicherung						
E4	Öffentlich-rechtliche Leistungsentgelte	16.869	13.350	10.600	11.350	11.250	10.550
E5	Privatrechtliche Leistungsentgelte	218	650	2.650	150	150	150
E6	Kostenerstattungen und Kostenumlagen	1.569	1.175	1.675	1.675	1.675	1.900
E7	Sonstige laufende Erträge	8.635	4.550	4.650	4.650	4.650	4.650
E8	Summe der laufenden Erträge aus Verwaltungstätigkeit	38.921	25.725	24.475	22.275	22.175	21.700
E9	Personal- und Versorgungsaufwendungen	10.181	12.000	12.600	12.600	12.600	12.600
E10	Aufwendungen für Sach- und Dienstleistungen	18.751	13.550	21.000	18.500	15.500	15.700
E11	Abschreibungen	33.897	34.000	31.500	30.700	30.600	29.900
E12	Zuwendungen, Umlagen und sonstige Transferaufwendungen	50	50	50	50	50	50
E13	Aufwendungen der sozialen Sicherung						
E14	Sonstige laufende Aufwendungen	4.224	3.495	10.505	3.505	3.505	3.505
E15	Summe der laufenden Aufwendungen aus Verwaltungstätigkeit	67.103	63.095	75.655	65.355	62.255	61.755
E16	Laufendes Ergebnis aus Verwaltungstätigkeit	- 28.182	- 37.370	- 51.180	- 43.080	- 40.080	- 40.055
E17	Zinserträge und sonstige Finanzerträge						
E18	Zinsaufwendungen und sonstige Finanzaufwendungen						
E19	Saldo der Zins- und sonstigen Finanzerträge und -aufwendungen						
E20	Ordentliches Ergebnis	- 28.182	- 37.370	- 51.180	- 43.080	- 40.080	- 40.055
E21	Außerordentliches Ergebnis						
E22	Saldo aus internen Leistungsbeziehungen						

Ergebnis- und Finanzhaushalt Helmeroth

Hauptplan 2021/2022

48 Helmeroth

Muster 6
(zu § 2 Abs. 1 GemHVO)

Teilhaushalt: 1 Allgemeine Aufgaben der Ortsgemeinde "Hauptproduktbereiche 1-5"

Ifd. Nr.	Ergebnis- und Finanzhaushalt	Ergebnisse des Haushaltsvorjahres	Ansätze des Haushaltsvorjahres einschl. Nachträge	Ansätze des Haushaltsjahres	Planungsdaten des Haushaltsfolgejahres	Planungsdaten des zweiten Haushaltsfolgejahres	Planungsdaten des dritten Haushaltsfolgejahres
		2019	2020	2021	2022	2023	2024
E23	Jahresergebnis (Jahresüberschuss / Jahresfehlbetrag) des Teilhaushalts	- 28.182	- 37.370	- 51.180	- 43.080	- 40.080	- 40.055
F23	Saldo der ordentlichen und außerordentlichen Ein- und Auszahlungen	- 2.427	- 17.070	- 30.380	- 22.380	- 19.380	- 19.355
F24	Einzahlungen aus Investitionszuwendungen						
F25	Einzahlungen aus Beiträgen und ähnlichen Entgelten	880	750	750	750	750	750
F26	Sonstige Investitionseinzahlungen						
F27	Summe der Einzahlungen aus Investitionstätigkeit	880	750	750	750	750	750
F28	Auszahlungen für immaterielle Vermögensgegenstände	2.894	2.900	2.900	2.900	2.900	2.900
F29	Auszahlungen für Sachanlagen		5.000	5.000			
F30	Auszahlungen für Finanzanlagen						
F31	Sonstige Investitionsauszahlungen						
F32	Summe der Auszahlungen aus Investitionstätigkeit	2.894	7.900	7.900	2.900	2.900	2.900
F33	Saldo der Ein- und Auszahlungen aus Investitionstätigkeit	- 2.014	- 7.150	- 7.150	- 2.150	- 2.150	- 2.150
F34	Finanzmittelüberschuss /-fehlbetrag des Teilhaushalts	- 4.441	- 24.220	- 37.530	- 24.530	- 21.530	- 21.505

Ergebnis- und Finanzhaushalt Helmeroth

Hauptplan 2021/2022

48 Helmeroth

Muster 6
(zu § 2 Abs. 1 GemHVO)

Finanz-Teilhaushalt: 2 Allgemeine Finanzwirtschaft

Ifd. Nr.	Ergebnis- und Finanzhaushalt	Ergebnisse des Haushaltsvorjahres	Ansätze des Haushaltsvorjahres einschl. Nachträge	Ansätze des Haushaltsjahres	Planungsdaten des Haushaltsfolgejahres	Planungsdaten des zweiten Haushaltsfolgejahres	Planungsdaten des dritten Haushaltsfolgejahres
		2019	2020	2021	2022	2023	2024
E1	Steuern und ähnliche Abgaben	121.378	122.700	106.900	108.300	110.500	112.800
E2	Zuwendungen, allgemeine Umlagen und sonstige	44.006	45.800	58.100	85.300	88.900	89.600
E3	Erträge der sozialen Sicherung						
E4	Öffentlich-rechtliche Leistungsentgelte						
E5	Privatrechtliche Leistungsentgelte						
E6	Kostenerstattungen und Kostenumlagen						
E7	Sonstige laufende Erträge						
E8	Summe der laufenden Erträge aus Verwaltungstätigkeit	165.385	168.500	165.000	193.600	199.400	202.400
E9	Personal- und Versorgungsaufwendungen						
E10	Aufwendungen für Sach- und Dienstleistungen						
E11	Abschreibungen						
E12	Zuwendungen, Umlagen und sonstige Transferaufwendungen	133.912	141.650	165.100	168.500	176.400	179.100
E13	Aufwendungen der sozialen Sicherung						
E14	Sonstige laufende Aufwendungen						
E15	Summe der laufenden Aufwendungen aus Verwaltungstätigkeit	133.912	141.650	165.100	168.500	176.400	179.100
E16	Laufendes Ergebnis aus Verwaltungstätigkeit	31.472	26.850	- 100	25.100	23.000	23.300
E17	Zinserträge und sonstige Finanzerträge	43	120	70	70	70	70
E18	Zinsaufwendungen und sonstige Finanzaufwendungen	1.177	910	720	610	520	700
E19	Saldo der Zins- und sonstigen Finanzerträge und -aufwendungen	- 1.134	- 790	- 650	- 540	- 450	- 630
E20	Ordentliches Ergebnis	30.339	26.060	- 750	24.560	22.550	22.670
E21	Außerordentliches Ergebnis						
E22	Saldo aus internen Leistungsbeziehungen						

Ergebnis- und Finanzhaushalt Helmeroth

Hauptplan 2021/2022

48 Helmeroth

Muster 6
(zu § 2 Abs. 1 GemHVO)

Finanz-Teilhaushalt: 2 Allgemeine Finanzwirtschaft

Ifd. Nr.	Ergebnis- und Finanzhaushalt	Ergebnisse des Haushalts- vorvorjahres	Ansätze des Haushalts- vorjahres einschl. Nachträge	Ansätze des Haushalts- jahres	Planungsdaten des Haushalts- folgejahres	Planungsdaten des zweiten Haushalts- folgejahres	Planungsdaten des dritten Haushalts- folgejahres
		2019	2020	2021	2022	2023	2024
E23	Jahresergebnis (Jahresüberschuss / Jahresfehlbetrag) des Teilhaushalts	30.339	26.060	- 750	24.560	22.550	22.670
F23	Saldo der ordentlichen und außerordentlichen Ein- und Auszahlungen	32.830	26.060	- 750	24.560	22.550	22.670
F24	Einzahlungen aus Investitionszuwendungen						
F25	Einzahlungen aus Beiträgen und ähnlichen Entgelten						
F26	Sonstige Investitionseinzahlungen						
F27	Summe der Einzahlungen aus Investitionstätigkeit						
F28	Auszahlungen für immaterielle Vermögensgegenstände						
F29	Auszahlungen für Sachanlagen						
F30	Auszahlungen für Finanzanlagen						
F31	Sonstige Investitionsauszahlungen						
F32	Summe der Auszahlungen aus Investitionstätigkeit						
F33	Saldo der Ein- und Auszahlungen aus Investitionstätigkeit						
F34	Finanzmittelüberschuss /-fehlbetrag des Teilhaushalts	32.830	26.060	- 750	24.560	22.550	22.670

Ortsgemeinde Helmeroth

in der Verbandsgemeinde Altenkirchen

Landkreis Altenkirchen

Bilanz in Kontoform zum 31.12.2016 (mit Vorjahr)

Bilanz in Kontoform 2016

Zweijahressicht
zum 31.12.2016

Betragsangaben in EUR

48 Helmeroth

Aktiva	Haushaltsjahr 2016	Vorjahr 2015	Passiva	Haushaltsjahr 2016	Vorjahr 2015
Aktivseite			Passivseite		
1. Anlagevermögen	873.026,08	908.590,82	1. Eigenkapital	465.161,19	486.161,91
1.1. Immaterielle Vermögensgegenstände	62.801,72	66.383,24	1.1. Kapitalrücklage	514.295,91	581.773,98
1.1.1. Gewerbliche Schutzrechte und ähnliche Rechte und Werte sowie Lizenzen an solchen Rechten und Werten			1.2. Sonstige Rücklagen		
1.1.2. Geleistete Zuwendungen			1.3. Ergebnisvortrag	- 28.134,00	- 75.959,63
1.1.3. Gezahlte Investitionszuschüsse	62.801,72	66.383,24	1.4. Jahresüberschuss / Jahresfehlbetrag	- 21.000,72	- 19.652,44
1.1.4. Geschäfts- oder Firmenwert			2. Sonderposten	324.285,89	339.810,39
1.1.5. Anzahlungen auf immaterielle Vermögensgegenstände			2.1. Sonderposten für Belastungen aus dem kommunalen Finanzausgleich		
1.2. Sachanlagen	810.224,36	842.207,58	2.2. Sonderposten zum Anlagevermögen	313.221,81	329.099,23
1.2.1. Wald, Forsten	528,80	528,80	2.2.1. Sonderposten aus Zuwendungen	192.772,54	198.053,09
1.2.2. Sonstige unbebaute Grundstücke und grundstücksgleiche Rechte	22.540,06	21.196,06	2.2.2. Sonderposten aus Beiträgen und ähnlichen Entgelten	120.449,27	131.046,14
1.2.3. Bebaute Grundstücke und grundstücksgleiche Rechte	119.212,89	123.523,31	2.2.3. Sonderposten aus Anzahlungen für Anlagevermögen		
1.2.4. Infrastrukturvermögen	665.432,61	694.143,41	2.3. Sonderposten für den Gebührenaussgleich		
1.2.5. Bauten auf fremdem Grund und Boden			2.4. Sonderposten mit Rücklageanteil		
1.2.6. Kunstgegenstände, Denkmäler			2.5. Sonderposten aus Grabnutzungsentgelten	8.897,33	8.327,75
1.2.7. Maschinen, technische Anlagen, Fahrzeuge			2.6. Sonderposten aus Anzahlungen für Grabnutzungsentgelte		
1.2.8. Betriebs- und Geschäftsausstattung	2.510,00	2.816,00	2.7. sonstige Sonderposten	2.166,75	2.383,41
1.2.9. Pflanzen, Tiere			3. Rückstellungen	15.514,00	13.971,00
1.2.10. Geleistete Anzahlungen, Anlagen im Bau			3.1. Rückstellungen für Pensionen und ähnliche Verpflichtungen	15.514,00	13.971,00
1.3. Finanzanlagen			3.2. Steuerrückstellungen		
1.3.1. Anteile an verbundenen Unternehmen			3.3. Rückstellungen für latente Steuern		
1.3.2. Ausleihungen an verbundene Unternehmen			3.4. Sonstige Rückstellungen		
1.3.3. Beteiligungen			4. Verbindlichkeiten	107.929,60	117.833,01
1.3.4. Ausleihungen an Unternehmen, mit denen ein Beteiligungsverhältnis besteht			4.1. Anleihen		
1.3.5. Sondervermögen, Zweckverbände, Anstalten des öffentlichen Rechts, rechtsfähige kommunale Stiftungen			4.2. Verbindlichkeiten aus Kreditaufnahmen	40.916,72	50.365,52

Bilanz in Kontoform 2016

Zweijahressicht
zum 31.12.2016

Betragsangaben in EUR

48 Helmeroth

Aktiva	Haushaltsjahr 2016	Vorjahr 2015	Passiva	Haushaltsjahr 2016	Vorjahr 2015
1.3.6. Ausleihungen an Sondervermögen, Zweckverbände, Anstalten des öffentlichen Rechts, rechtsfähige kommunale Stiftungen			4.2.1. Verbindlichkeiten aus Kreditaufnahmen für Investitionen	40.916,72	50.365,52
1.3.7. Sonstige Wertpapiere des Anlagevermögens			4.2.2. Verbindlichkeiten aus Kreditaufnahmen zur Liquiditätssicherung		
1.3.8. Sonstige Ausleihungen			4.3. Verbindlichkeiten aus Vorgängen, die Kreditaufnahmen wirtschaftlich gleichkommen		
2. Umlaufvermögen	47.131,37	55.587,38	4.4. Erhaltene Anzahlungen auf Bestellungen		
2.1. Vorräte			4.5. Verbindlichkeiten aus Lieferungen und Leistungen	3.081,57	779,57
2.1.1. Roh-, Hilfs- und Betriebsstoffe			4.6. Verbindlichkeiten aus Transferleistungen		
2.1.2. Unfertige Erzeugnisse, unfertige Leistungen			4.7. Verbindlichkeiten gegenüber verbundenen Unternehmen		
2.1.3. Fertige Erzeugnisse, fertige Leistungen und Waren			4.8. Verbindlichkeiten gegenüber Unternehmen, mit denen ein Beteiligungsverhältnis besteht		
2.1.4. Geleistete Anzahlungen auf Vorräte			4.9. Verbindlichkeiten gegenüber Sondervermögen, Zweckverbänden, Anstalten des öffentlichen Rechts, rechtsfähige kommunale Stiftungen		
2.2. Forderungen und sonstige Vermögensgegenstände	47.131,37	55.587,38	4.10. Verbindlichkeiten gegenüber dem sonstigen öffentlichen Bereich	49.245,28	47.573,60
2.2.1. Öffentlich-rechtliche Forderungen, Forderungen aus Transferleistungen	13.366,51	3.121,84	4.11. Sonstige Verbindlichkeiten	14.686,03	19.114,32
2.2.2. Privatrechtliche Forderungen aus Lieferungen und Leistungen	107,52	715,67	5. Rechnungsabgrenzungsposten	7.914,28	7.015,45
2.2.3. Forderungen gegen verbundene Unternehmen					
2.2.4. Forderungen gegen Unternehmen, mit denen ein Beteiligungsverhältnis besteht					
2.2.5. Forderungen gegen Sondervermögen, Zweckverbände, Anstalten des öffentlichen Rechts, rechtsfähige kommunale Stiftungen					
2.2.6. Forderungen gegen den sonstigen öffentlichen Bereich	33.657,34	51.630,28			
2.2.7. sonstige Vermögensgegenstände		119,59			
2.2.8. wertberichtigte Forderungen					
2.3. Wertpapiere des Umlaufvermögens					
2.3.1. Anteile an verbundenen Unternehmen					
2.3.2. Sonstige Wertpapiere des Umlaufvermögens					
2.4. Kassenbestand, Bundesbankguthaben, Guthaben bei der Europäischen Zentralbank, Guthaben bei Kreditinstituten und Schecks					
3. Ausgleichsposten für latente Steuern					
4. Rechnungsabgrenzungsposten	647,51	613,56			

Bilanz in Kontoform 2016

Zweijahressicht
zum 31.12.2016

48 Helmeroth

Betragsangaben in EUR

Aktiva	Haushaltsjahr 2016	Vorjahr 2015	Passiva	Haushaltsjahr 2016	Vorjahr 2015
4.1. Disagio					
4.2. Sonstige Rechnungsabgrenzungsposten	647,51	613,56			
5. Nicht durch Eigenkapital gedeckter Fehlbetrag					
Summe Aktiv	920.804,96	964.791,76	Summe Passiv	920.804,96	964.791,76

Ortsgemeinde Helmeroth

in der Verbandsgemeinde Altenkirchen

Landkreis Altenkirchen

Zusammenstellung der Investitionen oberhalb der Wertgrenze nach § 4 Abs. 12 GemHVO

Investitionsübersicht

Hauptplan 2021/2022

48 Helmeroth

Muster 11
(zu § 4 Abs. 12 und 13 GemHVO)

	bis einschl. des Haushaltsvorjahres bereitgestellte Mittel	Ansatz des Haushaltsjahres	Planungsdaten des Haushaltsfolgejahres	Planungsdaten des zweiten Haushaltsfolgejahres	Planungsdaten des dritten Haushaltsfolgejahres	Planungsdaten der weiteren Haushaltsfolgejahre bis zum Abschluss der Maßnahme	Gesamtein-/auszahlungen (über den Gesamtzeitraum der Maßnahme)
		2021	2022	2023	2024		
Teilhaushalt: Allgemeine Aufgaben der Ortsgemeinde "Hauptproduktbereiche 1-5"							
Leistung: 541001 Gemeindestraßen, Straßenreinigung, Straßenbeleuchtung, Winterdienst, Konzessionsabgaben							
Maßnahme: 18 Infrastrukturmaßnahmen im Rahmen der Breitbandversorgung							
Summe der Einzahlungen aus Investitionstätigkeit							
Summe der Auszahlungen aus Investitionstätigkeit	15.761	2.900	2.900	2.900	2.900		27.361
Saldo der Ein- und Auszahlungen aus Investitionstätigkeit	- 15.761	- 2.900	- 2.900	- 2.900	- 2.900		- 27.361
Erläuterungen: 541001-013000-18-17: ab 2014 Baukostenzuschuss an die VG (20 Jahre)							
Leistung: 553001 Friedhofs- und Bestattungswesen							
Maßnahme: 14 Anlegung eines Weges auf dem Friedhof							
Summe der Einzahlungen aus Investitionstätigkeit	1.768						1.768
Summe der Auszahlungen aus Investitionstätigkeit	3.907	5.000					8.907
Saldo der Ein- und Auszahlungen aus Investitionstätigkeit	- 2.139	- 5.000					- 7.139
Erläuterungen: 553001-022100-14-1: 2021: Wegebau am Friedhof							
Summe Einzahlungen Allgemeine Aufgaben der Ortsgemeinde "Hauptproduktbereiche 1-5" :	1.768						1.768
Summe Auszahlungen Allgemeine Aufgaben der Ortsgemeinde "Hauptproduktbereiche 1-5" :	19.668	7.900	2.900	2.900	2.900		36.268
Saldo Gesamt Allgemeine Aufgaben der Ortsgemeinde "Hauptproduktbereiche 1-5" :	- 17.900	- 7.900	- 2.900	- 2.900	- 2.900		- 34.500
Summe Einzahlungen Gesamt:	1.768						1.768
Summe Auszahlungen Gesamt:	19.668	7.900	2.900	2.900	2.900		36.268
Saldo Gesamt:	- 17.900	- 7.900	- 2.900	- 2.900	- 2.900		- 34.500

Ortsgemeinde Helmeroth

in der Verbandsgemeinde Altenkirchen

Landkreis Altenkirchen

Schuldenübersicht

Schuldenübersicht 2021

03.11.2020

16:54:57

Seite: 0 / 1

48 Helmeroth

Nr (Tilgungskonto)	Darlehensgeber	Darlehensdatum Zinslauf bis	Schuldenstand			Schuldendienst				Voraussichtlicher Endstand EUR	
			ursprünglich EUR	bei Aufnahme EUR	Anfangsstand EUR	Zinsen		Tilgung			Annuität EUR
						Ø %	EUR	Ø %	EUR		
Bestandsdarlehen											
600072870 (Konto-Nr 315231)	Sparkasse Westerwald-Sieg (Bürger-Nr 8314)	10.07.2009 30.06.2024	45.000,00	45.000,00	12.500,92	1,5443	193,05	27,9977	3.499,97	3.693,02	9.000,95
Zinsen: 1. Laufzeit ab 10.07.2009: 3.4000 %; 2. Laufzeit ab 01.07.2014: 1.6600 %											
Summe in EUR		(Stand 01.01.)	45.000,00	45.000,00	12.500,92		193,05		3.499,97	3.693,02	9.000,95
Gesamtsumme in EUR			45.000,00	45.000,00	12.500,92		193,05		3.499,97	3.693,02	9.000,95
Summe in EUR		(Bestand 01.01.)	45.000,00	45.000,00	12.500,92		193,05		3.499,97	3.693,02	9.000,95
Summe in EUR		(Neuaufnahmen)	0,00	0,00	0,00		0,00		0,00	0,00	0,00
Summe in EUR		(Umschuldungen)	0,00	0,00	0,00		0,00		0,00	0,00	0,00

Programm: DVGui.dll
 Berichtsende: Schuldenübersicht

Ortsgemeinde Helmeroth

in der Verbandsgemeinde Altenkirchen

Landkreis Altenkirchen

Ergebnishaushalt nach Leistung und Konto

wesentliche Leistungen:

111001	Verwaltungsführung, Öffentlichkeitsarbeit, Gremien
121201	Wahlen und sonstige Abstimmungen
281001	Heimat-, Kulturpflege und sonstige örtliche Veranstaltungen
366101	Spielplätze
541001	Gemeindestraßen, Konzessionsabgaben
551001	Öffentliches Grün, Landschaftsbau
553001	Friedhofs- und Bestattungswesen
555901	Gemeindliche Wirtschaftswege
573101	Dorfgemeinschafts- und Bürgerhäuser sowie Grillhütten

Ergebnishaushalt nach Leistung und Konto 2021/2022

Leistung: 111001 Verwaltungsführung, Öffentlichkeitsarbeit, Gremien

Leistung-Nr	Bezeichnung		Rechng.-Erg.					
Kontonr	Bezeichnung Konto (K) bzw. Buchungsstelle (B)	Gliederungspositior	Vorvorjahr 2019	Vorjahr 2020	Planjahr 2021	Planjahr 2022	Planjahr 2023	Planjahr 2024
Bemerkung								
111001	Verwaltungsführung, Öffentlichkeitsarbeit, Gremien							
431200	Gebühren für die Erteilung von Bescheiden (u.a. Genehmigungen, Ablehnungen, Untersagungen, Vorkaufsrecht) (K)	E4 Öffentlich-rechtliche Leistungsentgelte	200	100	100	100	100	100
	<i>Bem.: Pauschale 20€ pro Vertrag</i>							
466140	Erträge aus der Auflösung von Rückstellungen (K)	E7 Sonstige laufende Erträge	1.959	350	350	350	350	350
	<i>Bem.: Auflösung Ehrensoldrückstellung für ehm. Ortsbürgermeister</i>							
Summe Ertrag:			2.159	450	450	450	450	450
501100	Bürgermeister, Beigeordnete, Ortsvorsteher (K)	E9 Personal- und Versorgungsaufwendungen	6.391	6.800	7.000	7.000	7.000	7.000
	<i>Bem.: Aufwandsentschädigung Ortsbürgermeister</i>							
501400	Rats- und Ausschussmitglieder (K)	E9 Personal- und Versorgungsaufwendungen	136	250	250	250	250	250
	<i>Bem.: Sitzungsgelder</i>							
507910	Ehrensoldrückstellungen (K)	E9 Personal- und Versorgungsaufwendungen	16	1.650	1.650	1.650	1.650	1.650
	<i>Bem.: Ehrensoldrückstellung OB</i>							
511300	Versorgungsaufwendungen - ehrenamtliche Tätige/Ehrensold (K)	E9 Personal- und Versorgungsaufwendungen	1.800	1.800	2.000	2.000	2.000	2.000
	<i>Bem.: Ehrensold Alt-OB</i>							
525430	Kostenerstattungen - an Gemeinden und Gemeindeverbände (K)	E10 Aufwendungen für Sach- und Dienstleistungen	181	200	200	200	200	200
	<i>Bem.: Mitteilungsblatt</i>							
561200	Aufwendungen für Aus- und Fortbildung, Umschulung (K)	E14 Sonstige laufende Aufwendungen		100	100	100	100	100
563100	Büromaterial, Geschäftsaufwendungen (K)	E14 Sonstige laufende Aufwendungen	135	200	200	200	200	200
563600	Öffentlichkeitsarbeit (K)	E14 Sonstige laufende Aufwendungen	376					
563900	Sonstiges (K)	E14 Sonstige laufende Aufwendungen	22	100	100	100	100	100
564200	Beiträge zu Wirtschaftsverbänden, Berufsvertretungen, Berufsgenossenschaften und Vereinen (K)	E14 Sonstige laufende Aufwendungen	135	150	150	150	150	150
	<i>Bem.: Beitrag GStB</i>							
569200	Verfüungsmittel (K)	E14 Sonstige laufende Aufwendungen		100	100	100	100	100

Ergebnishaushalt nach Leistung und Konto 2021/2022

Leistung: 111001 Verwaltungsführung, Öffentlichkeitsarbeit, Gremien

Leistung-Nr	Bezeichnung		Rechng.-Erg.					
Kontonr	Bezeichnung Konto (K) bzw. Buchungsstelle (B)	Gliederungspositior	Vorvorjahr 2019	Vorjahr 2020	Planjahr 2021	Planjahr 2022	Planjahr 2023	Planjahr 2024
Bemerkung								
569320	Ehrengaben (K)	E14 Sonstige laufende Aufwendungen	515	700	700	700	700	700
Bem.: Ehejubiläen, Altersgeburtstage								
Summe Aufwand:			9.707	12.050	12.450	12.450	12.450	12.450
Gesamt 111001 Verwaltungsführung, Öffentlichkeitsarbeit, Gremien:			- 7.548	- 11.600	- 12.000	- 12.000	- 12.000	- 12.000
Ertrag Gesamt:			2.159	450	450	450	450	450
Aufwand Gesamt:			9.707	12.050	12.450	12.450	12.450	12.450
Gesamt:			- 7.548	- 11.600	- 12.000	- 12.000	- 12.000	- 12.000

Ergebnishaushalt nach Leistung und Konto 2021/2022

Leistung: 121201 Wahlen und sonstige Abstimmungen

Leistung-Nr	Bezeichnung		Rechng.-Erg.	Vorjahr	Planjahr	Planjahr	Planjahr	Planjahr
Kontonr	Bezeichnung Konto (K) bzw. Buchungsstelle (B)	Gliederungspositior	Vorvorjahr	2020	2021	2022	2023	2024
	Bemerkung		2019					
121201	Wahlen und sonstige Abstimmungen							
524900	Sonstige Aufwendungen für Sach- und Dienstleistungen (K)	E10 Aufwendungen für Sach- und Dienstleistungen	113					
525430	Kostenerstattungen - an Gemeinden und Gemeindeverbände (K)	E10 Aufwendungen für Sach- und Dienstleistungen			200			200
<i>Bem.: Bundestagswahl 2021; Kommunalwahl 2024</i>								
Summe Aufwand:			113		200			200
Gesamt 121201 Wahlen und sonstige Abstimmungen:			- 113		- 200			- 200
Ertrag Gesamt:								
Aufwand Gesamt:			113		200			200
Gesamt:			- 113		- 200			- 200

Ergebnishaushalt nach Leistung und Konto 2021/2022

Leistung: 281001 Heimatpflege, Kulturförderung, Partnerschaften und sonstige Veranstaltungen

Leistung-Nr	Bezeichnung		Rechng.-Erg.						
Kontonr	Bezeichnung Konto (K) bzw. Buchungsstelle (B)	Gliederungspositior	Vorvorjahr 2019	Vorjahr 2020	Planjahr 2021	Planjahr 2022	Planjahr 2023	Planjahr 2024	
Bemerkung									
281001	Heimatpflege, Kulturförderung, Partnerschaften und sonstige Veranstaltungen								
441100	Erträge aus Verkäufen (K)	E5 Privatrechtliche Leistungsentgelte		500	2.500				
462900	Sonstige laufende Erträge (z. B. Spenden) (K)	E7 Sonstige laufende Erträge	1.789						
	Summe Ertrag:		1.789	500	2.500				
569900	Sonstige Aufwendungen für Partnerschaft und Veranstaltungen (K)	E14 Sonstige laufende Aufwendungen	2.114	1.000	8.000	1.000	1.000	1.000	
<i>Bem.: Seniorenfeier und St.Martin, 2021: 575 Jahrfeier</i>									
	Summe Aufwand:		2.114	1.000	8.000	1.000	1.000	1.000	1.000
Gesamt 281001 Heimatpflege, Kulturförderung, Partnerschaften und sonstige Veranstaltungen:			- 325	- 500	- 5.500	- 1.000	- 1.000	- 1.000	- 1.000
Ertrag Gesamt:			1.789	500	2.500				
Aufwand Gesamt:			2.114	1.000	8.000	1.000	1.000	1.000	1.000
Gesamt:			- 325	- 500	- 5.500	- 1.000	- 1.000	- 1.000	- 1.000

Ergebnishaushalt nach Leistung und Konto 2021/2022

Leistung: 366101 Einrichtungen der Kinder- und Jugendförderung - Spielplätze, Jugendraum

Leistung-Nr	Bezeichnung		Rechng.-Erg.					
Kontonr	Bezeichnung Konto (K) bzw. Buchungsstelle (B)	Gliederungspositior	Vorvorjahr 2019	Vorjahr 2020	Planjahr 2021	Planjahr 2022	Planjahr 2023	Planjahr 2024
Bemerkung								
366101	Einrichtungen der Kinder- und Jugendförderung - Spielplätze, Jugendraum							
522003	Aufwendungen für Wasserversorgung u. Abwasserbeseitigung (K)	E10 Aufwendungen für Sach- und Dienstleistungen	84	100	100	100	100	100
	<i>Bem.: Hauptstraße 30a, Spielplatz</i>							
523110	Aufwendungen zur Unterhaltung von Grundstücken und Außenanlagen (K)	E10 Aufwendungen für Sach- und Dienstleistungen	77	200	200	200	200	200
523130	Aufwendungen für die Unterhaltung von Gebäuden einschließl. der Bestandteile, die dem Gebäude zuzurechnen sind (allgemeine Unterhaltung) (K)	E10 Aufwendungen für Sach- und Dienstleistungen		300	300	300	300	300
	<i>Bem.: Grillhütte</i>							
523600	Unterhaltung der Maschinen, Geräte, Betriebs- und Geschäftsausstattung sowie Kleinteile bis 1.000 € (netto) (K)	E10 Aufwendungen für Sach- und Dienstleistungen		200	500	200	200	200
	<i>Bem.: 2021: Umsetzung Prüfbericht; Danach wieder Pauschale</i>							
564100	Versicherungsbeiträge (K)	E14 Sonstige laufende Aufwendungen	4	5	5	5	5	5
Summe Aufwand:			166	805	1.105	805	805	805
Gesamt 366101 Einrichtungen der Kinder- und Jugendförderung - Spielplätze, Jugendraum:			- 166	- 805	- 1.105	- 805	- 805	- 805
Ertrag Gesamt:								
Aufwand Gesamt:			166	805	1.105	805	805	805
Gesamt:			- 166	- 805	- 1.105	- 805	- 805	- 805

Ergebnishaushalt nach Leistung und Konto 2021/2022

Leistung: 541001 Gemeindestraßen, Straßenreinigung, Straßenbeleuchtung, Winterdienst, Konzessionsabgaben

Leistung-Nr	Bezeichnung		Rechng.-Erg.					
Kontonr	Bezeichnung Konto (K) bzw. Buchungsstelle (B)	Gliederungspositior	Vorvorjahr 2019	Vorjahr 2020	Planjahr 2021	Planjahr 2022	Planjahr 2023	Planjahr 2024
Bemerkung								
541001	Gemeindestraßen, Straßenreinigung, Straßenbeleuchtung, Winterdienst, Konzessionsabgaben							
415100	Erträge aus der Auflösung von Sonderposten aus Zuwendungen (K)	E2 Zuwendungen, allgemeine Umlagen und sonstige	550	1.000	550	450	450	450
437000	Erträge aus der Auflösung von Sonderposten für Beiträge und ähnlichen Entgelten (K)	E4 Öffentlich-rechtliche Leistungsentgelte	4.178	4.000	4.200	4.200	4.200	4.200
442430	Kostenerstattungen und Kostenumlagen - von Gemeinden und Gemeindeverbänden (K)	E6 Kostenerstattungen und Kostenumlagen	664	650	650	650	650	650
	<i>Bem.: Glascontainer</i>							
462500	Konzessionsabgaben (K)	E7 Sonstige laufende Erträge	4.800	4.200	4.200	4.200	4.200	4.200
Summe Ertrag:			10.192	9.850	9.600	9.500	9.500	9.500
502900	Sonstige Vergütungen, Leistungszulagen (K)	E9 Personal- und Versorgungsaufwendungen	135	200				
	<i>Bem.: entfällt - siehe Konto 502910</i>							
502910	Sonstige - Vergütungen und Leistungszulagen (K)	E9 Personal- und Versorgungsaufwendungen			400	400	400	400
522002	Aufwendungen für Stromkosten (Normalstrom) (K)	E10 Aufwendungen für Sach- und Dienstleistungen	293	500	500	500	500	500
	<i>Bem.: Strom Straßenbeleuchtung</i>							
523380	Straßen, Wege, Plätze und Verkehrslenkungsanlagen (K)	E10 Aufwendungen für Sach- und Dienstleistungen		1.000	3.500	4.000	1.000	1.000
	<i>Bem.: 2021 und 2022: Evtl. Maßnahmen an Brücken</i>							
523600	Unterhaltung der Maschinen, Geräte, Betriebs- und Geschäftsausstattung sowie Kleinteile bis 1.000 € (netto) (K)	E10 Aufwendungen für Sach- und Dienstleistungen		100	100	100	100	100
525430	Kostenerstattungen - an Gemeinden und Gemeindeverbände (K)	E10 Aufwendungen für Sach- und Dienstleistungen	89	400	400	400	400	400
	<i>Bem.: VG-Bauhof</i>							
525431	Kostenerstattungen - an Gemeinden und Gemeindeverbände - Straßenoberflächenentwässerung (K)	E10 Aufwendungen für Sach- und Dienstleistungen	2.191	2.200	2.200	2.200	2.200	2.200

Ergebnishaushalt nach Leistung und Konto 2021/2022

Leistung: 541001 Gemeindestraßen, Straßenreinigung, Straßenbeleuchtung, Winterdienst, Konzessionsabgaben

Leistung-Nr	Bezeichnung		Rechng.-Erg.					
Kontonr	Bezeichnung Konto (K) bzw. Buchungsstelle (B)	Gliederungspositior	Vorvorjahr 2019	Vorjahr 2020	Planjahr 2021	Planjahr 2022	Planjahr 2023	Planjahr 2024
Bemerkung								
525510	Kostenerstattungen - an private Unternehmen (K)	E10 Aufwendungen für Sach- und Dienstleistungen	660	1.000	1.000	1.000	1.000	1.000
	<i>Bem.: Wartung Straßenbeleuchtung</i>							
532000	Abschreibungen auf immaterielle Vermögensgegenstände (K)	E11 Abschreibungen	3.582	4.000	3.600	3.600	3.600	3.600
534000	Abschreibungen auf bebaute Grundstücke und grundstücksgleiche Rechte (K)	E11 Abschreibungen	137		150			
535000	Abschreibung auf das Infrastrukturvermögen (K)	E11 Abschreibungen	16.243	16.000	16.200	16.200	16.200	16.200
Summe Aufwand:			23.330	25.400	28.050	28.400	25.400	25.400
Gesamt 541001 Gemeindestraßen, Straßenreinigung, Straßenbeleuchtung, Winterdienst, Konzessionsabgaben:			- 13.138	- 15.550	- 18.450	- 18.900	- 15.900	- 15.900
Ertrag Gesamt:			10.192	9.850	9.600	9.500	9.500	9.500
Aufwand Gesamt:			23.330	25.400	28.050	28.400	25.400	25.400
Gesamt:			- 13.138	- 15.550	- 18.450	- 18.900	- 15.900	- 15.900

Ergebnishaushalt nach Leistung und Konto 2021/2022

Leistung: 551001 Öffentliches Grün, Landschaftsbau und sonstige Erholungseinrichtungen sowie Parkanlagen

Leistung-Nr	Bezeichnung		Rechng.-Erg.					
Kontonr	Bezeichnung Konto (K) bzw. Buchungsstelle (B)	Gliederungspositior	Vorvorjahr 2019	Vorjahr 2020	Planjahr 2021	Planjahr 2022	Planjahr 2023	Planjahr 2024
Bemerkung								
551001	Öffentliches Grün, Landschaftsbau und sonstige Erholungseinrichtungen sowie Parkanlagen							
414430	Zuweisungen und Zuschüsse für laufende Zwecke - von Gemeinden und Gemeindeverbänden (K)	E2 Zuwendungen, allgemeine Umlagen und sonstige	1.556					
415100	Erträge aus der Auflösung von Sonderposten aus Zuwendungen (K)	E2 Zuwendungen, allgemeine Umlagen und sonstige	3.271	3.000	3.250	3.250	3.250	3.250
Summe Ertrag:			4.827	3.000	3.250	3.250	3.250	3.250
502900	Sonstige Vergütungen, Leistungszulagen (K)	E9 Personal- und Versorgungsaufwendungen	358	300				
<i>Bem.: nicht mehr bebuchen, s. Konto: 502910</i>								
502910	Sonstige - Vergütungen und Leistungszulagen (K)	E9 Personal- und Versorgungsaufwendungen			300	300	300	300
522004	Aufwendungen für Abfallbeseitigung (K)	E10 Aufwendungen für Sach- und Dienstleistungen	146					
523110	Aufwendungen zur Unterhaltung von Grundstücken und Außenanlagen (K)	E10 Aufwendungen für Sach- und Dienstleistungen	543	500	300	300	300	300
523600	Unterhaltung der Maschinen, Geräte, Betriebs- und Geschäftsausstattung sowie Kleinteile bis 1.000 € (netto) (K)	E10 Aufwendungen für Sach- und Dienstleistungen	45	300	300	300	300	300
<i>Bem.: inkl. Pauschale für Gesamt-EH</i>								
535000	Abschreibung auf das Infrastrukturvermögen (K)	E11 Abschreibungen	5.259	5.000	5.250	5.250	5.250	5.250
538500	Abschreibungen auf Betriebs- und Geschäftsausstattung (K)	E11 Abschreibungen	106		50			
562100	Mieten, Pachten und Erbbauzinsen (K)	E14 Sonstige laufende Aufwendungen	51	60	60	60	60	60
<i>Bem.: Pacht ehemaliges Waschhaus</i>								
Summe Aufwand:			6.507	6.160	6.260	6.210	6.210	6.210
Gesamt 551001 Öffentliches Grün, Landschaftsbau und sonstige Erholungseinrichtungen sowie Parkanlagen:			- 1.681	- 3.160	- 3.010	- 2.960	- 2.960	- 2.960
Ertrag Gesamt:			4.827	3.000	3.250	3.250	3.250	3.250
Aufwand Gesamt:			6.507	6.160	6.260	6.210	6.210	6.210
Gesamt:			- 1.681	- 3.160	- 3.010	- 2.960	- 2.960	- 2.960

Ergebnishaushalt nach Leistung und Konto 2021/2022

Leistung: 553001 Friedhofs- und Bestattungswesen

Leistung-Nr	Bezeichnung		Rechng.-Erg.					
Kontonr	Bezeichnung Konto (K) bzw. Buchungsstelle (B)	Gliederungspositior	Vorvorjahr 2019	Vorjahr 2020	Planjahr 2021	Planjahr 2022	Planjahr 2023	Planjahr 2024
Bemerkung								
553001	Friedhofs- und Bestattungswesen							
415100	Erträge aus der Auflösung von Sonderposten aus Zuwendungen (K)	E2 Zuwendungen, allgemeine Umlagen und sonstige	236		250	250	250	250
432240	Entgelte - für das Bestattungswesen (K)	E4 Öffentlich-rechtliche Leistungsentgelte	2.789	750	1.000	1.000	1.000	1.000
	<i>Bem.: Bestattungskosten (Grabherstellung, Nutzung Friedhofshalle u.ä.)</i>							
439000	Erträge aus der Auflösung von Sonderposten für Grabnutzungsentgelte (K)	E4 Öffentlich-rechtliche Leistungsentgelte	585	1.000	550	550	550	550
442590	Kostenerstattungen und Kostenumlagen - vom sonstigen privaten Bereich (K)	E6 Kostenerstattungen und Kostenumlagen	880	500	1.000	1.000	1.000	1.000
	<i>Bem.: Einebnung von Grabstätten</i>							
		Summe Ertrag:	4.490	2.250	2.800	2.800	2.800	2.800
502900	Sonstige Vergütungen, Leistungszulagen (K)	E9 Personal- und Versorgungsaufwendungen	440	500				
	<i>Bem.: nicht mehr bebuchen - s. Kto. 502910</i>							
502910	Sonstige - Vergütungen und Leistungszulagen (K)	E9 Personal- und Versorgungsaufwendungen			500	500	500	500
522003	Aufwendungen für Wasserversorgung u. Abwasserbeseitigung (K)	E10 Aufwendungen für Sach- und Dienstleistungen	89	50	50	50	50	50
522004	Aufwendungen für Abfallbeseitigung (K)	E10 Aufwendungen für Sach- und Dienstleistungen	165	150	200	200	200	200
523110	Aufwendungen zur Unterhaltung von Grundstücken und Außenanlagen (K)	E10 Aufwendungen für Sach- und Dienstleistungen	62	200	200	200	200	200
523600	Unterhaltung der Maschinen, Geräte, Betriebs- und Geschäftsausstattung sowie Kleinteile bis 1.000 € (netto) (K)	E10 Aufwendungen für Sach- und Dienstleistungen	126	100	100	100	100	100
524700	Sonstige Verbrauchsmittel (K)	E10 Aufwendungen für Sach- und Dienstleistungen		600	1.000	1.000	1.000	1.000
	<i>Bem.: Grabplatten Rasengräber</i>							
525430	Kostenerstattungen - an Gemeinden und Gemeindeverbände (K)	E10 Aufwendungen für Sach- und Dienstleistungen	3.341	1.000	1.000	1.000	1.000	1.000
	<i>Bem.: VG-Bauhof</i>							

Ergebnishaushalt nach Leistung und Konto 2021/2022

Leistung: 553001 Friedhofs- und Bestattungswesen

Leistung-Nr	Bezeichnung		Rechng.-Erg.					
Kontonr	Bezeichnung Konto (K) bzw. Buchungsstelle (B)	Gliederungspositior	Vorvorjahr 2019	Vorjahr 2020	Planjahr 2021	Planjahr 2022	Planjahr 2023	Planjahr 2024
Bemerkung								
534000	Abschreibungen auf bebaute Grundstücke und grundstücksgleiche Rechte (K)	E11 Abschreibungen	944	1.000	900	900	900	900
564100	Versicherungsbeiträge (K)	E14 Sonstige laufende Aufwendungen	32	30	40	40	40	40
564200	Beiträge zu Wirtschaftsverbänden, Berufsvertretungen, Berufsgenossenschaften und Vereinen (K)	E14 Sonstige laufende Aufwendungen	71	100	100	100	100	100
<i>Bem.: Berufsgenossenschaft Gartenbau</i>								
Summe Aufwand:			5.269	3.730	4.090	4.090	4.090	4.090
Gesamt 553001 Friedhofs- und Bestattungswesen:			- 779	- 1.480	- 1.290	- 1.290	- 1.290	- 1.290
Ertrag Gesamt:			4.490	2.250	2.800	2.800	2.800	2.800
Aufwand Gesamt:			5.269	3.730	4.090	4.090	4.090	4.090
Gesamt:			- 779	- 1.480	- 1.290	- 1.290	- 1.290	- 1.290

Ergebnishaushalt nach Leistung und Konto 2021/2022

Leistung: 555901 Feld- und Wirtschaftswege

Leistung-Nr	Bezeichnung		Rechng.-Erg.					
Kontonr	Bezeichnung Konto (K) bzw. Buchungsstelle (B)	Gliederungspositior	Vorvorjahr 2019	Vorjahr 2020	Planjahr 2021	Planjahr 2022	Planjahr 2023	Planjahr 2024
Bemerkung								
555901	Feld- und Wirtschaftswege							
414590	Zuweisungen und Zuschüsse für laufende Zwecke - vom sonstigen privaten Bereich (K)	E2 Zuwendungen, allgemeine Umlagen und sonstige	5.000					
415100	Erträge aus der Auflösung von Sonderposten aus Zuwendungen (K)	E2 Zuwendungen, allgemeine Umlagen und sonstige	500	1.000	350			
432300	Entgelte für die Unterhaltung von Straßen, Wirtschaftswegen u.a. öffentlichen Einrichtungen (K)	E4 Öffentlich-rechtliche Leistungsentgelte	3.000	2.000	2.000	2.000	2.000	2.000
	Bem.: Jagdpacht							
437000	Erträge aus der Auflösung von Sonderposten für Beiträge und ähnlichen Entgelten (K)	E4 Öffentlich-rechtliche Leistungsentgelte	3.977	4.000	2.250	2.000	1.900	1.200
441200	Mieten und Pachten (K)	E5 Privatrechtliche Leistungsentgelte	90					
		Summe Ertrag:	12.567	7.000	4.600	4.000	3.900	3.200
523380	Straßen, Wege, Plätze und Verkehrslenkungsanlagen (K)	E10 Aufwendungen für Sach- und Dienstleistungen	6.565	1.000	1.000	1.000	1.000	1.000
525430	Kostenerstattungen - an Gemeinden und Gemeindeverbände (K)	E10 Aufwendungen für Sach- und Dienstleistungen		1.000	1.000	1.000	1.000	1.000
	Bem.: VG-Bauhof							
535000	Abschreibung auf das Infrastrukturvermögen (K)	E11 Abschreibungen	4.775	5.000	2.500	1.900	1.800	1.200
538500	Abschreibungen auf Betriebs- und Geschäftsausstattung (K)	E11 Abschreibungen	110		100	100	100	
		Summe Aufwand:	11.450	7.000	4.600	4.000	3.900	3.200
		Gesamt 555901 Feld- und Wirtschaftswege:	1.117					
		Ertrag Gesamt:	12.567	7.000	4.600	4.000	3.900	3.200
		Aufwand Gesamt:	11.450	7.000	4.600	4.000	3.900	3.200
		Gesamt:	1.117					

Ergebnishaushalt nach Leistung und Konto 2021/2022

Leistung: 573101 Dorfgemeinschafts- und Bürgerhäuser sowie Grillhütten

Leistung-Nr	Bezeichnung		Rechng.-Erg.					
Kontonr	Bezeichnung Konto (K) bzw. Buchungsstelle (B)	Gliederungspositior	Vorvorjahr 2019	Vorjahr 2020	Planjahr 2021	Planjahr 2022	Planjahr 2023	Planjahr 2024
Bemerkung								
573101	Dorfgemeinschafts- und Bürgerhäuser sowie Grillhütten							
415100	Erträge aus der Auflösung von Sonderposten aus Zuwendungen (K)	E2 Zuwendungen, allgemeine Umlagen und sonstige	520	1.000	500	500	500	500
432100	Entgelte für die Benutzung von öffentlichen Einrichtungen und für wirtschaftliche Dienstleistungen (K)	E4 Öffentlich-rechtliche Leistungsentgelte	2.140	1.500	500	1.500	1.500	1.500
442490	Kostenerstattungen und Kostenumlagen - vom sonstigen öffentlichen Bereich (K)	E6 Kostenerstattungen und Kostenumlagen						
	<i>Bem.: Versicherungserstattungen</i>							
442590	Kostenerstattungen und Kostenumlagen - vom sonstigen privaten Bereich (K)	E6 Kostenerstattungen und Kostenumlagen	25	25	25	25	25	250
	<i>Bem.: Heimatverein - anteilige Versicherung</i>							
466100	Erträge aus der Auflösung von Wertberichtigungen und Sonderposten (K)	E7 Sonstige laufende Erträge	87		100	100	100	100
		Summe Ertrag:	2.771	2.525	1.125	2.125	2.125	2.350
502900	Sonstige Vergütungen, Leistungszulagen (K)	E9 Personal- und Versorgungsaufwendungen	906	500				
	<i>Bem.: nicht mehr bebuchen - s. Kto. 502910</i>							
502910	Sonstige - Vergütungen und Leistungszulagen (K)	E9 Personal- und Versorgungsaufwendungen			500	500	500	500
522001	Aufwendungen für Wärmeenergie (K)	E10 Aufwendungen für Sach- und Dienstleistungen	864		800	800	800	800
522002	Aufwendungen für Stromkosten (Normalstrom) (K)	E10 Aufwendungen für Sach- und Dienstleistungen	424		600	600	600	600
522003	Aufwendungen für Wasserversorgung u. Abwasserbeseitigung (K)	E10 Aufwendungen für Sach- und Dienstleistungen	357	300	500	500	500	500
523110	Aufwendungen zur Unterhaltung von Grundstücken und Außenanlagen (K)	E10 Aufwendungen für Sach- und Dienstleistungen	127	100	100	100	100	100
523130	Aufwendungen für die Unterhaltung von Gebäuden einschließl. der Bestandteile, die dem Gebäude zuzurechnen sind (allgemeine Unterhaltung) (K)	E10 Aufwendungen für Sach- und Dienstleistungen	1.198	500	3.000	500	500	500
	<i>Bem.: Pauschale: 500 €; 2021: Anstrich Heimathaus (3.000 €)</i>							

Ergebnishaushalt nach Leistung und Konto 2021/2022

Leistung: 573101 Dorfgemeinschafts- und Bürgerhäuser sowie Grillhütten

Leistung-Nr	Bezeichnung	Rechn.-Erg.	Vorjahr	Planjahr	Planjahr	Planjahr	Planjahr	
Kontonr	Bezeichnung Konto (K) bzw. Buchungsstelle (B)	Gliederungspositior	Vorvorjahr 2019	2020	2021	2022	2023	2024
Bemerkung								
523132	Aufwendungen für die Unterhaltung von Gebäuden einschließl. der Bestandteile, die dem Gebäude zuzurechnen sind (Wartung) (K)	E10 Aufwendungen für Sach- und Dienstleistungen	117		150	150	150	150
523210	Bewirtschaftung der Grundstücke und Gebäude - Energie (Strom, Öl, Gas) (K)	E10 Aufwendungen für Sach- und Dienstleistungen		1.100	1.000	1.000	1.000	1.000
523230	Bewirtschaftung der Grundstücke und Gebäude - Sonstige Bewirtschaftungskosten (K)	E10 Aufwendungen für Sach- und Dienstleistungen	169	200	200	200	200	200
523600	Unterhaltung der Maschinen, Geräte, Betriebs- und Geschäftsausstattung sowie Kleinteile bis 1.000 € (netto) (K)	E10 Aufwendungen für Sach- und Dienstleistungen	724	150	300	300	300	300
525430	Kostenerstattungen - an Gemeinden und Gemeindeverbände (K)	E10 Aufwendungen für Sach- und Dienstleistungen		100				
534000	Abschreibungen auf bebaute Grundstücke und grundstücksgleiche Rechte (K)	E11 Abschreibungen	2.653	3.000	2.650	2.650	2.650	2.650
538500	Abschreibungen auf Betriebs- und Geschäftsausstattung (K)	E11 Abschreibungen	90		100	100	100	100
564100	Versicherungsbeiträge (K)	E14 Sonstige laufende Aufwendungen	238	250	250	250	250	250
Summe Aufwand:			7.867	6.200	10.150	7.650	7.650	7.650
Gesamt 573101 Dorfgemeinschafts- und Bürgerhäuser sowie Grillhütten:			- 5.096	- 3.675	- 9.025	- 5.525	- 5.525	- 5.300
Ertrag Gesamt:			2.771	2.525	1.125	2.125	2.125	2.350
Aufwand Gesamt:			7.867	6.200	10.150	7.650	7.650	7.650
Gesamt:			- 5.096	- 3.675	- 9.025	- 5.525	- 5.525	- 5.300