

# **Ortsgemeinde Hemmelzen**

in der Verbandsgemeinde Altenkirchen-Flammersfeld

Landkreis Altenkirchen



# **Haushaltssatzung mit Haushaltsplan für die Haushaltsjahre 2020 und 2021**

# Inhaltsverzeichnis

- Haushaltssatzung nach § 95 GemO
- Vorbericht zum Haushaltsplan nach § 6 GemHVO
  - Vorbemerkungen
  - Bewirtschaftungsregeln nach § 4 Abs. 8 Satz 2 GemHVO (Haushaltsvermerke)
  - Statistische Angaben
  - Übersicht über die Rechnungsergebnisse der Vorjahre
  - Entwicklung wesentlicher Steuereinnahmen
  - Entwicklung der Finanzkraft, allgemeinen Zuweisungen und Umlagen
  - Entwicklung der Investitionen und Investitionsförderungsmaßnahmen
  - Entwicklung der Investitionskredite und Schuldenübersicht
  - Übersicht zur Beurteilung der dauerhaften Leistungsfähigkeit („Freie Finanzspitze“)
  - Entwicklung der liquiden Mittel (Forderungen / Verbindlichkeiten gegenüber der „Einheitskasse“)
- Haushaltsplan nach § 96 GemO
  - Ergebnishaushalt nach § 2 Abs. 1 GemHVO
  - Finanzhaushalt nach § 2 Abs. 1 GemHVO
  - Teilhaushalte nach § 4 Abs. 9 und 11 GemHVO
- Anlagen zum Haushaltsplan nach § 1 GemHVO
  - Bilanz in Kontoform zum 31.12.2016
  - Detaillierte Schuldenübersicht (aus der Darlehensverwaltung)
  - Zusammenstellung der Investitionen oberhalb der Wertgrenze nach § 4 Abs. 12 GemHVO
  - Ergebnishaushalt nach Leistung und Konto (wesentliche Leistungen)

**Haushaltssatzung**  
**der Ortsgemeinde Hemmelzen für die Haushaltsjahre 2020 und 2021**  
**vom .....**

Der Ortsgemeinderat hat auf Grund von § 95 Gemeindeordnung in der derzeit geltenden Fassung folgende Haushaltssatzung beschlossen, die nach Bestätigung durch die Kreisverwaltung Altenkirchen als Aufsichtsbehörde vom ..... hiermit bekannt gemacht wird:

**§ 1**  
**Ergebnis- und Finanzhaushalt**

Festgesetzt werden

	<b>Haushaltsjahr 2020</b>	<b>Haushaltsjahr 2021</b>
<b>1. im Ergebnishaushalt</b>		
der Gesamtbetrag der Erträge auf	274.130 €	279.830 €
der Gesamtbetrag der Aufwendungen auf	292.383 €	287.957 €
<b>der Jahresüberschuss (+) / Jahresfehlbetrag (-) auf</b>	<b>-18.253 €</b>	<b>-8.127 €</b>
<b>2. im Finanzhaushalt</b>		
der Saldo der ordentlichen Ein- und Auszahlungen auf	-2.453 €	6.223 €
die Einzahlungen aus Investitionstätigkeit auf	46.410 €	72.000 €
die Auszahlungen aus Investitionstätigkeit auf	1.000 €	81.000 €
<b>der Saldo der Ein- und Auszahlungen aus Investitionstätigkeit auf</b>	<b>45.410 €</b>	<b>-9.000 €</b>
<b>der Saldo der Ein- und Auszahlungen aus Finanzierungstätigkeit auf</b>	<b>-42.957 €</b>	<b>2.777 €</b>
<b>Veränderung der liquiden Mittel</b>	<b>42.957 €</b>	<b>-2.777 €</b>

## § 2

### Gesamtbetrag der vorgesehenen Kredite

	Haushaltsjahr 2020	Haushaltsjahr 2021
Der Gesamtbetrag der vorgesehenen Kredite, deren Aufnahme zur Finanzierung von Investitionen und Investitionsförderungsmaßnahmen erforderlich ist, wird festgesetzt für		
zinslose Kredite auf	0 €	0 €
verzinsten Kredite auf	0 €	0 €
<b>zusammen auf</b>	<b>0 €</b>	<b>0 €</b>

## § 3

### Verpflichtungsermächtigungen

	Haushaltsjahr 2020	Haushaltsjahr 2021
Der Gesamtbetrag der Ermächtigungen zum Eingehen von Verpflichtungen, die in künftigen Haushaltsjahren zu Auszahlungen für Investitionen und Investitionsförderungsmaßnahmen (Verpflichtungsermächtigungen) führen können, wird festgesetzt auf	0 €	0 €
Die Summe der Verpflichtungsermächtigungen, für die in den künftigen Haushaltsjahren voraussichtlich Investitionskredite aufgenommen werden müssen, beläuft sich auf	0 €	0 €

**§ 4**  
**Steuerhebesätze**

	<b>Haushaltsjahr 2020</b>	<b>Haushaltsjahr 2021</b>
Die Steuersätze für die Gemeindesteuern werden wie folgt festgesetzt:		
1. Grundsteuer		
a) für land- und forstwirtschaftliche Betriebe (Grundsteuer A) auf	400 v. H.	400 v. H.
b) für Grundstücke (Grundsteuer B) auf	400 v. H.	400 v. H.
2. Gewerbesteuer auf	400 v. H.	400 v. H.
Die Hundesteuer beträgt für Hunde, die innerhalb des Gemeindegebietes gehalten werden		
für den ersten Hund	40 €	40 €
für den zweiten Hund	60 €	60 €
für jeden weiteren Hund	100 €	100 €
für jeden gefährlichen Hund	500 €	500 €

**§ 5**  
**Eigenkapital**

Der voraussichtliche Stand des Eigenkapitals zum 31.12.2018 beträgt	478.065 € .
Der voraussichtliche Stand des Eigenkapitals zum 31.12.2019 beträgt	463.786 € .
Der voraussichtliche Stand des Eigenkapitals zum 31.12.2020 beträgt	452.733 € .
Der voraussichtliche Stand des Eigenkapitals zum 31.12.2021 beträgt	443.726 € .

**§ 6**

**Über- und außerplanmäßige Aufwendungen und Auszahlungen**

	<b>Haushaltsjahr 2020</b>	<b>Haushaltsjahr 2021</b>
Erhebliche über- und außerplanmäßige Aufwendungen oder Auszahlungen gemäß § 100 Abs. 1 Satz 2 GemO liegen vor, wenn im Einzelfall überschritten sind.	2.000 €	2.000 €

**§ 7**

**Wertgrenze für Investitionen**

	<b>Haushaltsjahr 2020</b>	<b>Haushaltsjahr 2021</b>
Investitionen oberhalb der Wertgrenze von sind in der Investitionsübersicht einzeln darzustellen.	0 €	0 €

Hemmelzen, den .....  
Ortsgemeinde Hemmelzen

.....  
Harald Bischoff  
Ortsbürgermeister

**Hinweis:**

Der Haushaltsplan liegt in der Zeit von ..... bis .....  
während der allgemeinen Öffnungszeiten des Rathauses - Montag und Dienstag von 8 bis 12 Uhr und von 14 bis 16 Uhr, Mittwoch von 8 bis 12 Uhr,  
Donnerstag von 8 bis 12 Uhr und von 14 bis 18 Uhr und Freitag von 8 bis 12 Uhr - bei der Verbandsgemeindeverwaltung Altenkirchen-Flammersfeld,  
Rathausstraße 13, 57610 Altenkirchen, Zimmer U 19, öffentlich aus.

Hemmelzen, den .....

Ortsgemeinde Hemmelzen

.....

Harald Bischoff

Ortsbürgermeister

**Bescheinigung über die Bekanntmachung der Haushaltssatzung und Offenlegung des Haushaltsplanes für die Haushaltsjahre 2020 und 2021:**

1. Die Haushaltssatzung wurde in der öffentlichen Sitzung des Ortsgemeinderats vom ..... mit folgender Mehrheit beschlossen:

Gesetzliche Zahl der Mitglieder des Ortsgemeinderats: .....

Anwesende Mitglieder des Ortsgemeinderats: .....

Für die Haushaltssatzung haben gestimmt: ..... Mitglieder

Gegenstimmen .....

Stimmenthaltungen .....

2. Die Haushaltssatzung wurde am ..... der Kreisverwaltung in Altenkirchen gemäß § 24 Abs. 2 Satz 2 i.V.m. § 97 Abs. 1 GemO vorgelegt.

3. Die Kreisverwaltung Altenkirchen hat die Haushaltssatzung am ..... unter dem Az.: .....  
staatsaufsichtlich genehmigt.

4. Die Haushaltssatzung wurde am ..... im Mitteilungsblatt der Verbandsgemeinde Altenkirchen bekannt gemacht.

5. Der Haushaltsplan wurde an sieben Werktagen bei der Verbandsgemeindeverwaltung Altenkirchen, Zimmer U 17, von .....  
bis ..... ausgelegt.

Verbandsgemeindeverwaltung Altenkirchen

Im Auftrag

.....

Annette Stinner

Verbandsgemeindeverwaltungsrätin





# **Ortsgemeinde Hemmelzen**

in der Verbandsgemeinde Altenkirchen-Flammersfeld

Landkreis Altenkirchen

## **Vorbericht zum Haushaltsplan nach § 6 GemHVO**

## A. Vorbemerkungen zum Haushaltsplan 2020/2021

Der Haushaltsplan besteht aus dem Ergebnis- und Finanzhaushalt, den Teilhaushalten und einem Stellenplan (optional).

Im Zentrum der Haushaltsplanung steht die Aufstellung des **Ergebnishaushaltes**. Dieser zeigt eine Gegenüberstellung von jährlichen, periodengerecht zugeordneten Erträgen und Aufwendungen und bildet somit den Ressourcenverbrauch ab.

Des Weiteren enthält dieser Plandaten (wie Abschreibungen und Auflösungen von Sonderposten), die aus der Eröffnungsbilanz zum 01.01.2007 und den Jahresabschlüssen bis 2016 (letzter festgestellter Jahresabschluss) entwickelt wurden.

Der **Finanzhaushalt** enthält die Planansätze der Ein- und Auszahlungen. Im Gegensatz zum Ergebnishaushalt werden hier, auch die Ein- und Auszahlungen für Investitionen, Tilgungen von Krediten sowie neuen Kreditaufnahmen und somit die Veränderung der liquiden Mittel abgebildet.

Nach § 4 GemHVO ist der Haushaltsplan angemessen in **Teilhaushalte** zu gliedern. Diese sind produktorientiert nach dem Produktrahmenplan funktional oder nach der örtlichen Organisation institutionell zu gliedern.

Die sechs Hauptproduktbereiche wurden in 2 Teilhaushalte gegliedert. Diese Teilhaushalte bilden Bewirtschaftungseinheiten, d. h. innerhalb der Teilhaushalte gelten besondere Deckungsmöglichkeiten. Bei der Bildung wurde von einer Betrachtung der Aufgabenschwerpunkte ausgegangen, da die Teilhaushalte mit ihren wesentlichen Produkten die eigentliche Beratungs- und Entscheidungsebene sein sollen.

Übersicht über die Teilhaushalte und die zugeordneten Produkte		
Teilhaushalt	Hauptproduktbereich	Bezeichnung
1 - Allgemeine Aufgaben der Ortsgemeinde	1	Zentrale Verwaltung
	2	Schule und Kultur
	3	Soziales und Jugend
	4	Gesundheit und Sport
	5	Gestaltung der Umwelt
2 - Allgemeine Finanzwirtschaft	6	Zentrale Finanzdienstleistungen

## **B. Bewirtschaftungsregeln nach § 4 Abs. 8 Satz 2 GemHVO (Haushaltsvermerke)**

Jeder Teilhaushalt bildet eine Bewirtschaftungseinheit. Diese können durch die Verwendung spezieller Bewirtschaftungsregeln inhaltlich angepasst werden. Die jeweiligen Anpassungen werden durch Haushaltsvermerke konkretisiert und können aus folgenden Gründen erstellt werden:

Die **Zweckbindung** bestimmter Ertrags- oder Aufwandsansätze (Einzahlungs- oder Auszahlungsansätze) kann nach § 15 GemHVO beschränkt, erhöht bzw. vermindert werden.

Die **Deckungsfähigkeit** von Aufwands- bzw. Auszahlungsansätzen kann durch Haushaltsvermerke nach § 16 GemHVO wechsel- oder einseitig erweitert werden.

Nach § 17 GemHVO ist die **Übertragung von Haushaltsermächtigungen** ins Folgejahr grundsätzlich möglich. Hiermit sind Zahlungsermächtigungen gemeint, die im Folgejahr die geplanten Haushaltsansätze erhöhen. Auswirkungen auf den Jahresabschluss des laufenden Haushaltsjahres ergeben sich hierdurch jedoch nicht; entsprechende Finanzierungsmittel sind zu sichern.

Bei der Haushaltsplanung 2020 / 2021 wurde jedoch die zu erwartende Entwicklung der Auszahlungen für Investitionen aus dem Haushaltsjahr 2019 berücksichtigt und gegebenenfalls neu veranschlagt. Von einer Übertragung wird daher abgesehen.

### **Haushaltsvermerke:**

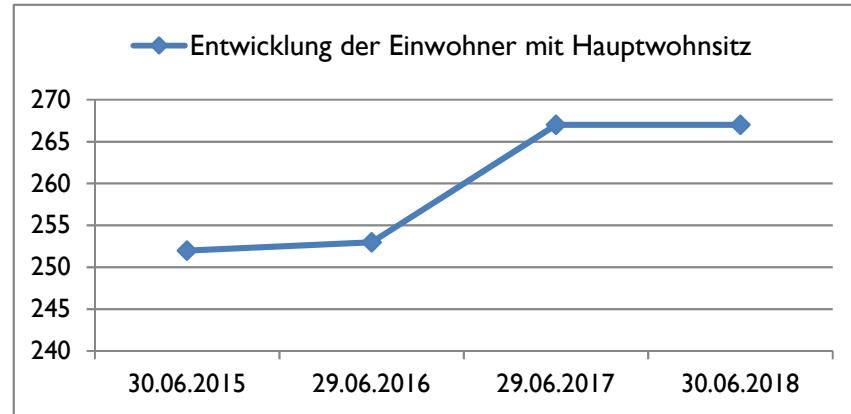
Nach § 16 Abs. 3 GemHVO werden alle Auszahlungen aus Investitionstätigkeit innerhalb eines Teilfinanzhaushalts für gegenseitig deckungsfähig erklärt.

Nach § 16 Abs. 4 GemHVO werden Ansätze für ordentliche Auszahlungen zugunsten von Auszahlungen aus Investitionstätigkeit des selben Teilfinanzhaushalts für einseitig deckungsfähig erklärt.

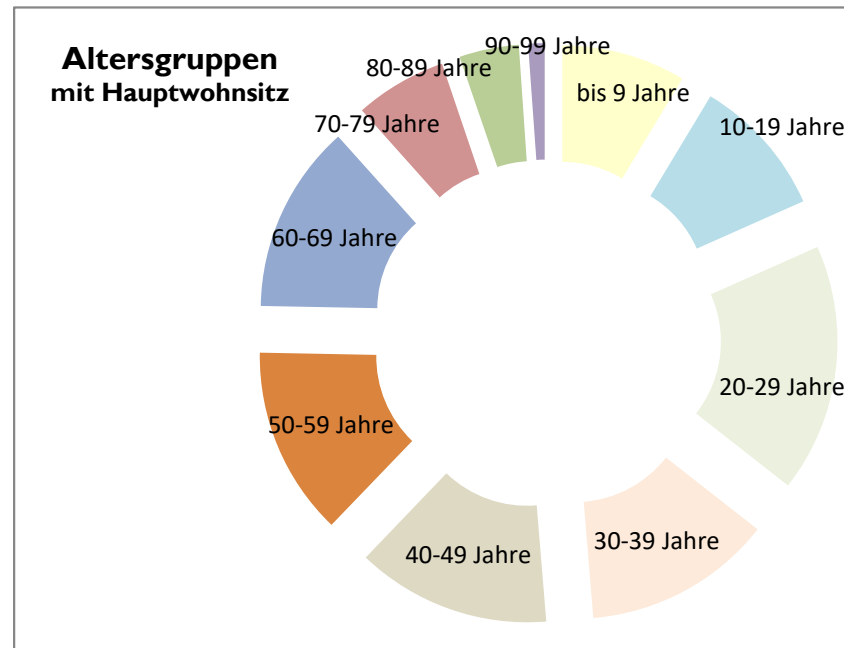
### C. Statistische Angaben

Die Entwicklung der Einwohner stellt sich wie folgt dar:

Stichtag	Hauptwohnsitz	Nebenwohnsitz	Insgesamt
30.06.2015	248	13	261
29.06.2016	252	11	263
29.06.2017	253	7	260
30.06.2018	267	7	274
30.06.2019	267	7	274



Altersgruppen (mit Hauptwohnsitz zum 30.06.2019)	gesamt	in Prozent
bis 9 Jahre	23	9%
10-19 Jahre	26	10%
20-29 Jahre	46	17%
30-39 Jahre	35	13%
40-49 Jahre	36	13%
50-59 Jahre	35	13%
60-69 Jahre	35	13%
70-79 Jahre	17	6%
80-89 Jahre	11	4%
90-99 Jahre	3	1%
ab 100 Jahre	0	0%
<b>gesamt</b>	<b>267</b>	<b>100%</b>



## D. Übersicht über die Rechnungsergebnisse der Vorjahre

Übersicht über die Entwicklung der Jahresergebnisse (gemäß § 2 Abs. 1 Satz 1 Posten E 23 GemHVO)			
Ifd. Nr.	Jahr	Jahr	Betrag
			in €
1	5. Haushaltsvorjahr (festgestelltes Ergebnis)	2015	6.116
2	4. Haushaltsvorjahr (festgestelltes Ergebnis)	2016	38.830
3	3. Haushaltsvorjahr (vorläufiges Ergebnis)	2017	-21.745
4	2. Haushaltsvorjahr (vorläufiges Ergebnis)	2018	1.789
5	1. Haushaltsvorjahr (Ansatz einschließlich Nachträge)	2019	-14.279
6	Jahresergebnis (Ansatz des Haushaltsplanes)	2020	-18.253
<b>7</b>	<b>Zwischensumme</b>		<b>-7.542</b>
8	1. Haushaltsfolgejahr (Planung)	2021	-8.127
9	2. Haushaltsfolgejahr (Planung)	2022	-5.899
10	3. Haushaltsfolgejahr (Planung)	2023	-8.370
<b>11</b>	<b>Summe</b>		<b>-29.938</b>

Entwicklung des Eigenkapitals	
aufgelaufenes Eigenkapital	nachrichtlich: Eigenkapital- quote
in €	in %
448.596	41,0
487.427	42,7
465.681	-
467.470	-
453.191	-
434.938	-
426.811	-
420.912	-
412.542	-

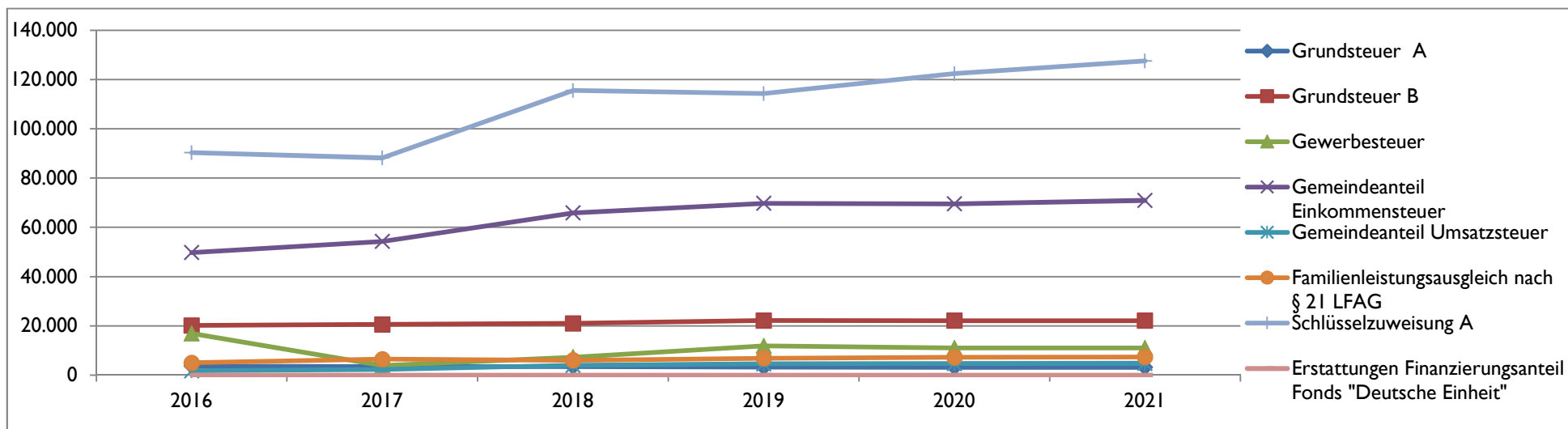
Finanzrechnung (gemäß § 2 Abs. 1 Satz 1 Posten F 23 und F 36 GemHVO)					
Ifd. Nr.	Jahr	Jahr	Saldo der ordentlichen und außerordentlichen Ein- und Auszahlungen (Posten F23)	./. planmäßige Tilgung (Posten F36)	= Betrag
			in €		
1	5. Haushaltsvorjahr (festgestelltes Ergebnis)	2015	29.518	3.577	25.941
2	4. Haushaltsvorjahr (festgestelltes Ergebnis)	2016	56.698	5.368	51.330
3	3. Haushaltsvorjahr (festgestelltes Ergebnis)	2017	25.034	3.000	22.034
4	2. Haushaltsvorjahr (vorläufiges Ergebnis)	2018	31.384	-4.990	36.374
5	1. Haushaltsvorjahr (Ansatz einschließlich Nachträge)	2019	1.271	-7.300	8.571
6	Jahresergebnis (Ansatz des Haushaltsplanes)	2020	-2.453	7.375	-9.828
<b>7</b>	<b>vorzutragender Betrag</b>				<b>134.421</b>
8	1. Haushaltsfolgejahr (Planung)	2021	6.223	7.452	-1.229
9	2. Haushaltsfolgejahr (Planung)	2022	8.451	7.528	923
10	3. Haushaltsfolgejahr (Planung)	2023	5.980	7.607	-1.627
<b>11</b>	<b>Summe</b>				<b>132.488</b>

Die planmäßigen Tilgungsbeträge sowie der Schuldenstand können der in den Anlagen beigefügten Schuldenübersicht entnommen werden. In der obigen Übersicht sind ebenfalls die Tilgungsleistungen für die Rückzahlung aus der Finanzierung der Breitbandversorgung an die Verbandsgemeinde enthalten.

## E. Entwicklung wesentlicher Steuereinnahmen

Steuererträge zum Stand 31.12.2019	Soll - Erträge	Soll - Erträge	Soll - Erträge	Soll - Erträge	Planung-Erträge	Planung-Erträge
	2016	2017	2018	2019	2020	2021
	€	€	€	€	€	€
Grundsteuer A	3.703	3.434	3.507	3.237	3.200	3.200
Grundsteuer B	20.168	20.596	20.994	22.191	22.100	22.100
Gewerbesteuer	16.912	3.933	7.288	11.871	11.000	11.000
Gemeindeanteil Einkommensteuer	49.783	54.294	65.874	69.767	69.550	70.950
Gemeindeanteil Umsatzsteuer	1.789	2.258	3.992	4.582	4.700	4.800
Hundesteuer	708	772	1.027	1.316	1.100	1.100
Familienleistungsausgleich nach § 21 LFAG	5.029	6.479	6.009	6.857	7.200	7.400
<b>Summe</b>	<b>98.092</b>	<b>91.765</b>	<b>108.690</b>	<b>119.820</b>	<b>118.850</b>	<b>120.550</b>

Schlüsselzuweisung A	90.358	88.207	115.575	114.301	122.400	127.600
sonstige allg. Zuweisung - Weiterleitung Bundesintegrationsmitte	939	0	0	1.044	0	0
Erstattungen Finanzierungsanteil Fonds "Deutsche Einheit"	0	0	0	entfällt	entfällt	entfällt
<b>Summe</b>	<b>189.389</b>	<b>179.972</b>	<b>224.265</b>	<b>235.165</b>	<b>241.250</b>	<b>248.150</b>



## F. Entwicklung der Finanzkraft, allgemeine Zuweisungen und Umlagen

Haushaltsjahr	2016	2017	2018	2019	2020	Veränderung gegenüber 2019		geschätzt 2021
IST-Einnahme aus dem Zeitraum (Gemeindesteuern auf Nivellierungssatzniveau)	1.10.14 - 30.9.15	1.10.15 - 30.9.16	1.10.16 - 30.9.17	1.10.17 - 30.9.18	1.10.18 - 30.9.19			
	Betrag	Betrag	Betrag	Betrag	Betrag	Betrag	Anteil	Betrag
Grundsteuer A	2.763 €	2.772 €	2.583 €	2.631 €	2.691 €	60 €	2,28%	2.400 €
Grundsteuer B	18.425 €	18.221 €	18.589 €	18.900 €	19.856 €	956 €	5,06%	20.166 €
Gewerbesteuer	5.052 €	15.191 €	-668 €	5.057 €	10.998 €	5.941 €	117,48%	8.113 €
Gemeindeanteil Einkommensteuer	50.764 €	48.161 €	54.377 €	62.799 €	68.334 €	5.535 €	8,81%	69.574 €
Gemeindeanteil Umsatzsteuer	1.579 €	1.779 €	2.140 €	3.550 €	4.428 €	878 €	24,73%	4.763 €
Familienleistungsausgleich nach § 21 LFAG	5.169 €	4.887 €	6.473 €	6.517 €	5.968 €	-549 €	-8,42%	7.266 €
<b>Steuerkraftmesszahl</b>	<b>83.752 €</b>	<b>91.011 €</b>	<b>83.494 €</b>	<b>99.454 €</b>	<b>112.275 €</b>	<b>12.821 €</b>	<b>12,89%</b>	<b>112.283 €</b>

Einwohnerzahl zum 30.06. j. Jahres mit Hauptwohnsitz	248	252	253	256	267	11	4,30%	267
Steuerkraft je EW im Land Rheinland-Pfalz	936,08 €	948,24 €	1.002,34 €	1.063,13 €	1.119,85 €	56,72 €	5,34%	1.144,92 €
Steuerkraft je EW der Ortsgemeinde	337,71 €	361,15 €	330,02 €	388,49 €	420,51 €	32,01 €	8,24%	420,53 €
Anteil am Landesdurchschnitt	36,08%	38,09%	32,92%	36,54%	37,55%		2,76%	36,73%
Schwellenwert des Landes Rheinland-Pfalz (2016 / 2017: 75%; seit: 2018: 78,5%)	702,06 €	711,18 €	786,84 €	834,56 €	879,08 €	44,53 €	5,34%	898,76 €
Schlüsselzuweisung je EW	364,36 €	350,03 €	456,83 €	446,07 €	458,58 €	12,51 €	2,80%	478,23 €
<b>Schlüsselzuweisung A gesamt</b>	<b>90.359 €</b>	<b>88.207 €</b>	<b>115.576 €</b>	<b>114.193 €</b>	<b>122.440 €</b>	<b>8.247 €</b>	<b>7,22%</b>	<b>127.687 €</b>

<b>Finanzkraft bzw. Umlagegrundlage</b>	<b>174.111 €</b>	<b>179.218 €</b>	<b>199.070 €</b>	<b>213.647 €</b>	<b>234.715 €</b>	<b>21.068 €</b>	<b>9,86%</b>	<b>239.970 €</b>
---	------------------	------------------	------------------	------------------	------------------	-----------------	--------------	------------------

Umlagen	2016	2017	2018	2019	2020	Veränderung gegenüber 2019		geschätzt 2021
Kreisumlage (2016-2018 gewichtete Umlagesätze)	44,17%	44,23%	44,21%	44,14%	45,00%		1,95%	45,00%
	76.905 €	79.268 €	88.009 €	94.304 €	105.622 €	11.318 €	12,00%	107.986 €
Verbandsgemeindeumlage (Altenkirchen voraus. 44,5% / Flammerfeld voraus. 48,0%)	43,00%	44,50%	44,50%	44,50%	44,50%		0,00%	44,50%
	74.868 €	79.752 €	88.586 €	95.073 €	104.448 €	9.375 €	9,86%	106.787 €
<b>Kreis- und Verbandsgemeindeumlage</b>	<b>151.773 €</b>	<b>159.020 €</b>	<b>176.595 €</b>	<b>189.377 €</b>	<b>210.070 €</b>	<b>20.693 €</b>	<b>10,93%</b>	<b>214.773 €</b>

	Soll 2016	Soll 2017	Soll 2018	Soll 2019	Planung 2020	Veränderung gegenüber 2019		geschätzt 2021
Gewerbesteuerumlage	3.111 €	720 €	983 €	2.050 €	2.500 €	450 €	21,97%	2.500 €
Finanzierungsanteil Fonds "Deutsche Einheit"	1.270 €	1.118 €	1.536 €	entfällt	entfällt			entfällt
Finanzausgleichsumlage	0 €	0 €	0 €	0 €	0 €	0 €		0 €
<b>Umlagen an das Land</b>	<b>4.381 €</b>	<b>1.838 €</b>	<b>2.519 €</b>	<b>2.050 €</b>	<b>2.500 €</b>	<b>450 €</b>	<b>21,97%</b>	<b>2.500 €</b>

Die Steuerkraftzahlen für das Haushaltsjahr 2019 wurden entsprechend dem Landesfinanzausgleichsgesetz (LFAG) aufgrund der Steuer-Ist-Einnahmen in der Zeit vom 1.10.2018 bis 30.09.2019 errechnet. Der Berechnung liegen die vom Ministerium des Innern, für Sport und Infrastruktur (ISIM) mitgeteilten Nivellierungssätze für die Grundsteuer A von 300 v. H. und für die Grundsteuer B von 365 v. H. zugrunde.

Der Nivellierungssatz der Gewerbesteuer beträgt 365 v. H. (abzüglich Gesamtvervielfältiger der Gewerbesteuerumlage von 35 v. H. = 330 v. H.)

Für die Ermittlung der Schlüsselzuweisung A für die Ortsgemeinden wurde für das Haushaltsjahr 2019 ein "Schwellenwert" von 78,5 % der landesdurchschnittlichen Steuerkraft berücksichtigt. Die landesdurchschnittliche Steuerkraft wurde vom Statistischen Landesamt mit 1.119,85 € pro Einwohner mitgeteilt. Jede Kommune, deren Steuerkraft unter 78,5 % (879,08 €/Einwohner) der landesdurchschnittlichen Steuerkraft liegt, erhält als Ausgleich eine Schlüsselzuweisung A.

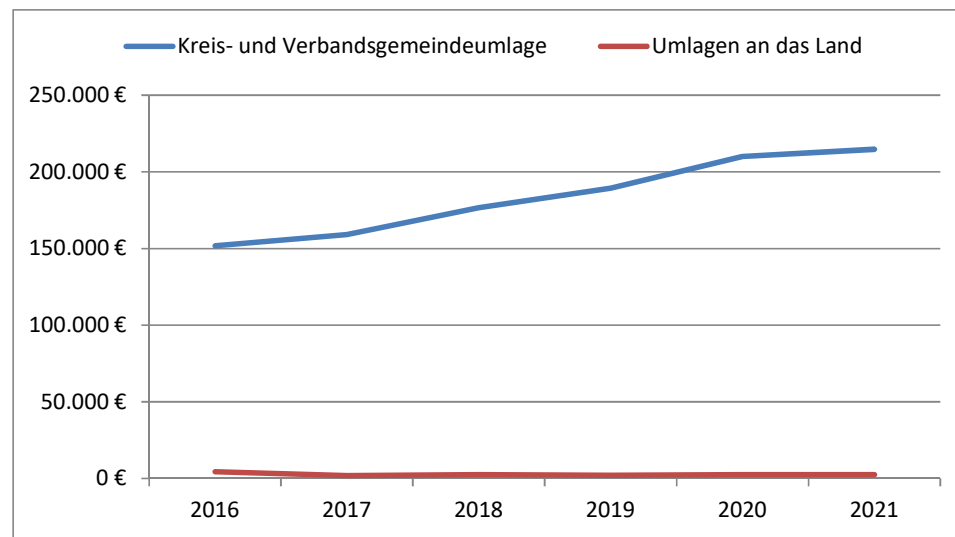
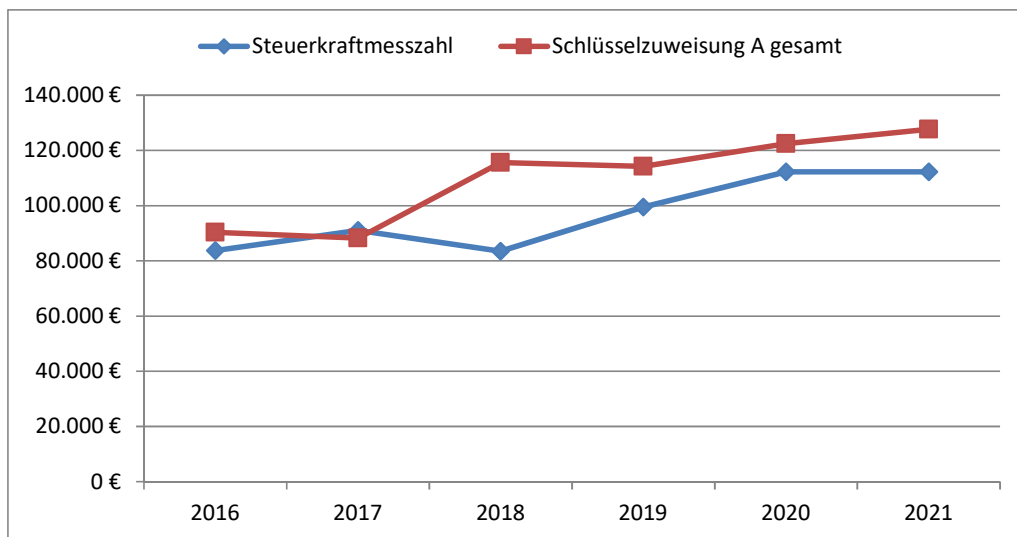
Die Steuerkraft der Ortsgemeinde beträgt 420,51 € / Einwohner und ist im Vergleich zum Vorjahr gestiegen. Dies entspricht 37,55 % der landesdurchschnittlichen Steuerkraft. Die ermittelte Steuerkraft der Ortsgemeinde liegt unter 78,5 % der landesdurchschnittlichen Steuerkraft. Die Ortsgemeinde erhält daher eine Schlüsselzuweisung A von voraussichtlich 122.440 € (458,58 € / Einwohner).

Die Verbandsgemeindeumlage beträgt im ehemaligen Gebiet der Verbandsgemeinde Altenkirchen 44,5 % und im ehemaligen Gebiet der Verbandsgemeinde Flammersfeld 48,0 %.

Die Umlage des Kreises beträgt für alle relevanten Einnahmen einheitlich 45,0 %.

Die Steuerkraftzahlen für die Umlageberechnungen 2021 wurden aus den geschätzten und veranschlagten Haushaltsansätzen der Haushaltsjahre 2019 und 2020 errechnet und gerundet.

Die tatsächliche weitere Entwicklung der Steuereinnahmen bleibt jedoch abzuwarten.





## H. Entwicklung der Investitionen und Investitionsfördermaßnahmen

Die voraussichtliche Ausführung der Haushaltsplanung der wesentlichen Investitionen im Haushaltsjahr 2020 und 2021 ist nachstehend dargestellt.

Bei der Veranschlagung der Haushaltsmittel für Investitionen wurde die voraussichtliche Entwicklung berücksichtigt. Investitionseinzahlungen und -auszahlungen des Haushaltsvorjahres wurden bis zum 31.12.2019 berücksichtigt.

Die wesentlichen Investitionen sind:

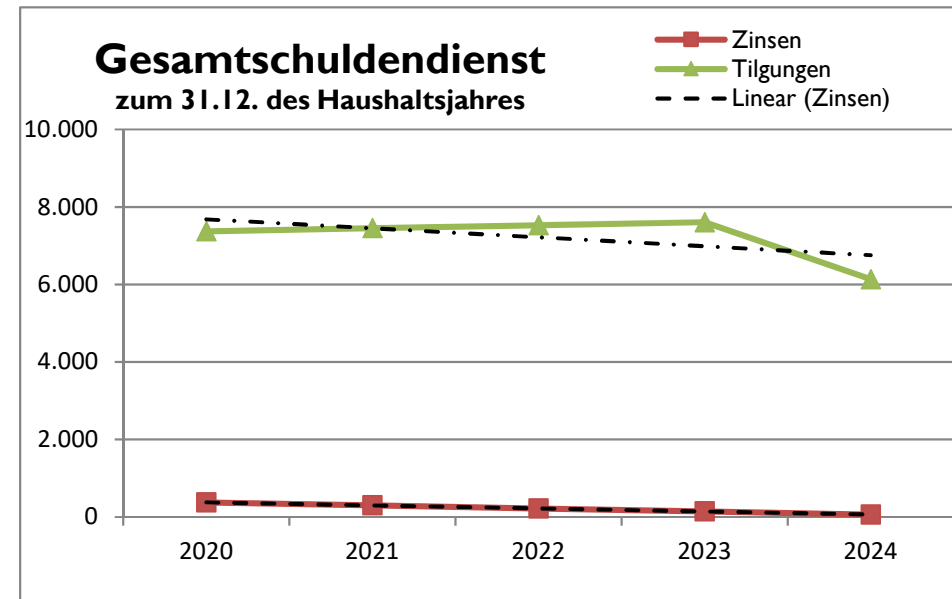
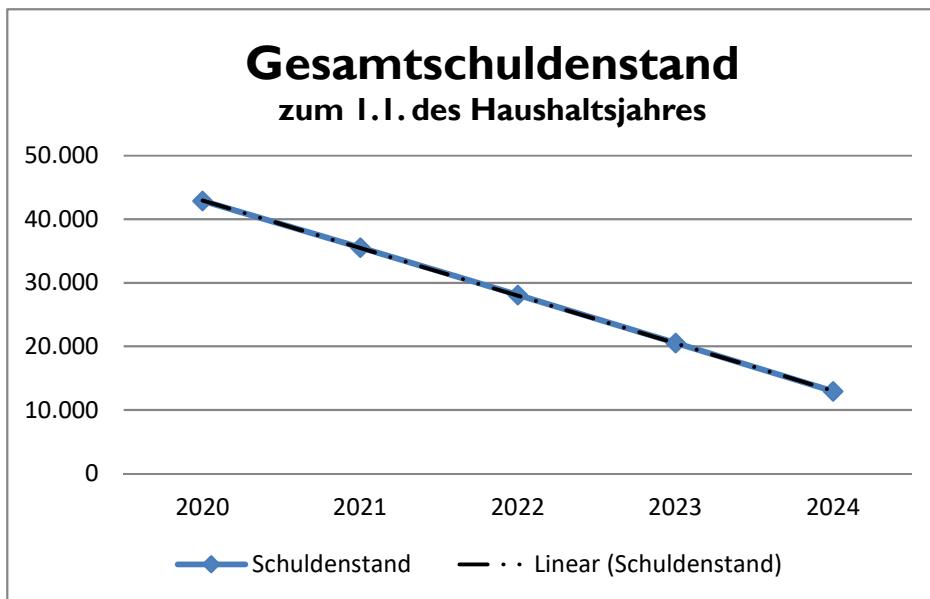
Maßnahme	Teilhaushalt I:	2019		2020		2021		spätere Jahre bis: 2023	
		Soll	Soll	Einzahlungen	Auszahlungen	Einzahlungen	Auszahlungen	Einzahlungen	Auszahlungen
	Allgemeine Aufgaben der Ortsgemeinde	€	€	€	€	€	€	€	€
6	Gemeindestraßen								
	Erschließung/ Endausbau "Im Ackersgarten"	272.985	324.766			72.000	80.000		80.000
7	Gemeindestraßen								
	Ausbau K 15, 2. Bauabschnitt	108.290	278.729	46.410					
9	Erwerb/ Verkauf von bewegl. Anlagevermögen								
	Pauschale öffentliches Grün		4.310		1.000		1.000		2.000
	zuzüglich Einzahlungen aus Grabnutzungsentgelten			-	-	-	-	-	-
<b>Summe der maßnahmenbedingten Ein- und Auszahlungen</b>				<b>46.410</b>	<b>1.000</b>	<b>72.000</b>	<b>81.000</b>	<b>-</b>	<b>82.000</b>
<b>Finanzmittelüberschuss (+) / Finanzmittelfehlbetrag (-) für die Investitionen:</b>				<b>45.410</b>	<b>-</b>	<b>9.000</b>	<b>-</b>	<b>82.000</b>	

## I. Entwicklung Investitionskredite und Schuldenübersicht

Aus den Jahren 2009 und 2016 (Umschuldung aus 2006) existieren zwei Darlehen bei der Kreisparkasse Westerwald-Sieg und der DG Hypothekenbank. Der Gesamtschuld für beide Kredite beträgt zum 01.01.2020 noch 42.883 €.

### Entwicklung der verzinslichen Kredite im Finanzplanungszeitraum bis 2023

Haushaltsjahr	2020	2021	2022	2023	Gesamt
geplante Kreditaufnahme	0	0	0	0	0
geplante Tilgung	7.375	7.451	7.529	7.608	29.963
"Netto-Kreditaufnahme"	-7.375	-7.451	-7.529	-7.608	-29.963

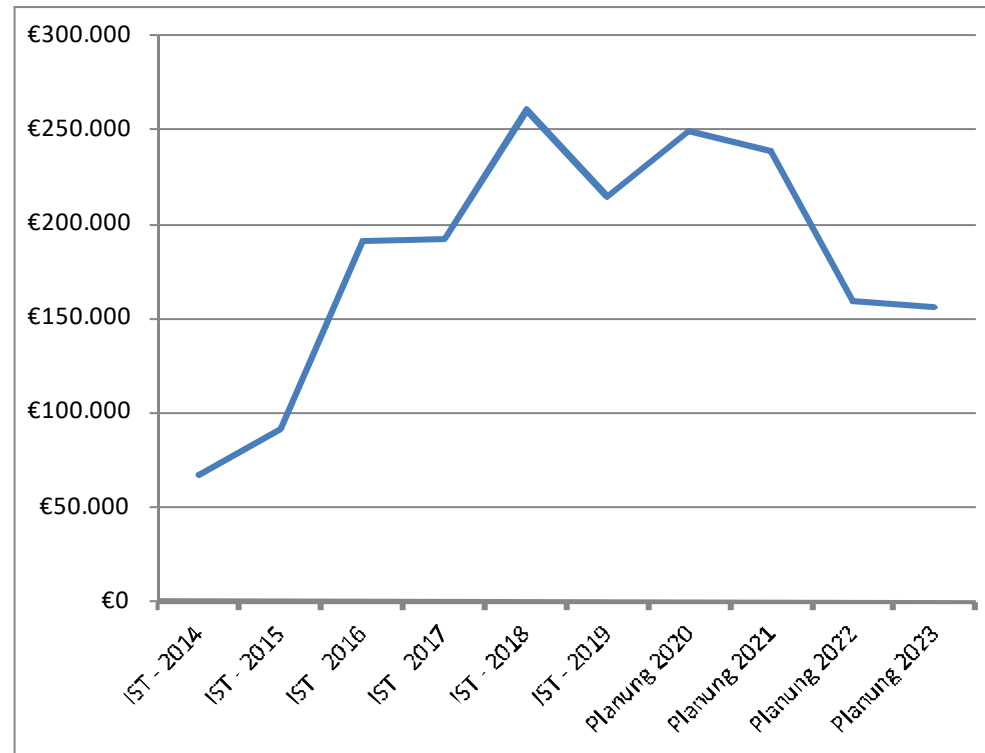


### K. Übersicht zur Beurteilung der dauerhaften Leistungsfähigkeit

Übersicht zur Beurteilung der dauernden Leistungsfähigkeit 2020 (Berechnung der sogenannten "freien Finanzspitze"; Ausgleich Finanzhaushalt)								
der Ortsgemeinde Vordruckhausen								
lfd. Nr.	Einzahlungs- und Auszahlungsarten	Ergebnisse des Haushaltsjahres 2018	Ansätze des Haushaltsjahres 2019 (einschließlich Nachträge)	Ansätze des Haushaltsjahres 2020	Planungsdaten des Haushaltsjahres 2021	Planungsdaten des Haushaltsjahres 2022	Planungsdaten des Haushaltsjahres 2023	
in €								
Entstehungsrechnung	1	Saldo der ordentlichen und außerordentlichen Ein- und Auszahlungen (§ 2 Abs. 1 Satz 1 Posten F 23 GemHVO)	<i>einschließlich Zinsauszahlungen für bereits genehmigte Kredite</i>		<i>einschließlich Zinsauszahlungen für bereits genehmigte Kredite und für geplante, aber noch nicht genehmigte Kredite</i>			
			31.384	1.271	-2.453	6.223	8.451	5.980
	2	<b>abzüglich</b> Auszahlungen zur planmäßigen Tilgung von bereits genehmigten Investitionskrediten (§ 2 Abs. 1 Satz 1 Posten F 36 GemHVO)	4.990	7.300	7.375	7.452	7.528	7.607
	3	Zwischensumme	26.395	-6.029	-9.828	-1.229	923	-1.627
Verwendungsrechnung	4	<b>abzüglich</b> Auszahlungen zur planmäßigen Tilgung von geplanten, aber noch nicht genehmigten Investitionskrediten (§ 2 Abs. 1 Satz 1 Posten F 36 GemHVO)			0	0	0	0
	5	<b>"freie Finanzspitze" (Ziel in allen Jahren: 0)</b>	<b>26.395</b>	<b>-6.029</b>	<b>-9.828</b>	<b>-1.229</b>	<b>923</b>	<b>-1.627</b>
		Endfällige Kredite	Stand der Kredite zur Liquiditätssicherung					
		2024 - Betrag 13.317,30 €						
		2026 - Betrag 29.565,58 €						

**L. Entwicklung der liquiden Mittel (Forderungen / Verbindlichkeiten gegenüber der "Einheitskasse" der Verbandsgemeinde)**

Haushaltsjahr	Veränderung (zum Stand 01.11.2019)	Bestand zum 31.12.
IST - 2014		67.214 €
IST - 2015	24.509 €	91.723 €
IST - 2016	98.846 €	190.569 €
IST - 2017	1.120 €	191.689 €
IST - 2018	68.974 €	260.662 €
IST - 2019	-46.770 €	213.892 €
Planung 2020	35.582 €	249.474 €
Planung 2021	-10.229 €	239.245 €
Planung 2022	-80.077 €	159.168 €
Planung 2023	-2.627 €	156.541 €



Die liquiden Mittel der Ortsgemeinde betragen zum 1.1.2020:

213.892 € .

Der Finanzhaushalt weist bei den ordentlichen und außerordentlichen Ein- und Auszahlungen im Jahr 2020 einen Fehlbetrag von 2.453 € aus. Der Saldo der Ein- und Auszahlungen aus Investitionstätigkeiten beträgt +45.410 €. Der Finanzmittelüberschuss beläuft sich auf 35.582 € und erhöht die liquiden Mittel der Ortsgemeinde.

# **Ortsgemeinde Hemmelzen**

in der Verbandsgemeinde Altenkirchen-Flammersfeld

Landkreis Altenkirchen

## **Ergebnishaushalt nach § 2 Abs. 1 GemHVO**

# Ergebnishaushalt Hemmelzen

## Hauptplan 2020/2021

49 Hemmelzen

Muster 7  
(zu § 2 Abs. 1 GemHVO)

Ifd. Nr.	Ergebnishaushalt	Ergebnisse des Haushaltsvorjahres	Ansätze des Haushaltsvorjahres einschl. Nachträge	Ansätze des Haushaltsjahres	Planungsdaten des Haushaltsfolgejahres	Planungsdaten des zweiten Haushaltsfolgejahres	Planungsdaten des dritten Haushaltsfolgejahres
		2018	2019	2020	2021	2022	2023
E1	Steuern und ähnliche Abgaben	108.690	102.800	118.850	120.550	125.500	124.650
	401100   Grundsteuer A	3.507	3.400	3.200	3.200	3.200	3.200
	401200   Grundsteuer B	20.994	20.500	22.100	22.100	22.100	22.100
	401300   Gewerbesteuer	7.288	4.000	11.000	11.000	11.000	11.000
	402100   Gemeindeanteil an der Einkommensteuer	65.874	64.100	69.550	70.950	75.700	74.550
	402200   Gemeindeanteil an der Umsatzsteuer	3.992	3.800	4.700	4.800	4.900	5.000
	403300   Hundesteuer	1.027	700	1.100	1.100	1.100	1.100
	405210   Familienleistungsausgleich	6.009	6.300	7.200	7.400	7.500	7.700
E2	Zuwendungen, allgemeine Umlagen und sonstige	115.575	102.900	126.500	131.650	129.300	130.900
	411110   Schlüsselzuweisung A	115.575	98.800	122.400	127.600	125.300	126.900
	415100   Erträge aus der Auflösung von Sonderposten aus Zuwendungen		4.100	4.100	4.050	4.000	4.000
E3	Erträge der sozialen Sicherung						
E4	Öffentlich-rechtliche Leistungsentgelte	3.395	21.550	21.550	20.400	20.050	20.050
	431200   Gebühren für die Erteilung von Bescheiden (u.a. Genehmigungen, Ablehnungen, Untersagungen, Vorkaufsrecht)	180	50	50	50	50	50
	432100   Entgelte für die Benutzung von öffentlichen Einrichtungen und für wirtschaftliche Dienstleistungen	3.215	1.500	1.500	1.500	1.500	1.500
	432300   Entgelte für die Unterhaltung von Straßen, Wirtschaftswegen u.a. öffentlichen Einrichtungen		2.000	2.000	2.000	2.000	2.000
	437000   Erträge aus der Auflösung von Sonderposten für Beiträge und ähnlichen Entgelten		18.000	18.000	16.850	16.500	16.500
E5	Privatrechtliche Leistungsentgelte	230	300	230	230	230	230
	441200   Mieten und Pachten	230	300	230	230	230	230
E6	Kostenerstattungen und Kostenumlagen	14.838	700	650	650	650	650
	442430   Kostenerstattungen und Kostenumlagen - von Gemeinden und Gemeindeverbänden	660	700	650	650	650	650
	442510   Kostenerstattungen und Kostenumlagen - von privaten Unternehmen	30					
	442590   Kostenerstattungen und Kostenumlagen - vom sonstigen privaten Bereich	14.149					
E7	Sonstige laufende Erträge	6.070	6.450	6.150	6.150	6.150	6.150
	462500   Konzessionsabgaben	6.070	6.000	6.000	6.000	6.000	6.000
	466100   Erträge aus der Auflösung von Wertberichtigungen und Sonderposten		150	150	150	150	150
	466140   Erträge aus der Auflösung von Rückstellungen		300				
<b>E8</b>	<b>Summe der laufenden Erträge aus Verwaltungstätigkeit</b>	<b>248.798</b>	<b>234.700</b>	<b>273.930</b>	<b>279.630</b>	<b>281.880</b>	<b>282.630</b>

# Ergebnishaushalt Hemmelzen

## Hauptplan 2020/2021

49 Hemmelzen

Muster 7  
(zu § 2 Abs. 1 GemHVO)

Ifd. Nr.	Ergebnishaushalt	Ergebnisse des Haushaltsvorjahres	Ansätze des Haushaltsvorjahres einschl. Nachträge	Ansätze des Haushaltsjahres	Planungsdaten des Haushaltsfolgejahres	Planungsdaten des zweiten Haushaltsfolgejahres	Planungsdaten des dritten Haushaltsfolgejahres
		2018	2019	2020	2021	2022	2023
E9	Personal- und Versorgungsaufwendungen	9.922	13.550	13.550	13.550	13.550	13.550
	501100   Bürgermeister, Beigeordnete, Ortsvorsteher	6.131	6.200	6.200	6.200	6.200	6.200
	501400   Rats- und Ausschussmitglieder	190	300	300	300	300	300
	502900   Sonstige Vergütungen, Leistungszulagen	1.841	2.650	2.650	2.650	2.650	2.650
	507910   Ehrensoldrückstellungen		2.600	2.600	2.600	2.600	2.600
	511300   Versorgungsaufwendungen - ehrenamtliche Tätige/Ehrensold	1.761	1.800	1.800	1.800	1.800	1.800
E10	Aufwendungen für Sach- und Dienstleistungen	18.471	17.200	19.270	16.370	16.270	16.270
	522002   Aufwendungen für Stromkosten (Normalstrom)	1.021		1.200	1.200	1.200	1.200
	522003   Aufwendungen für Wasserversorgung u. Abwasserbeseitigung	1.525		1.550	1.550	1.550	1.550
	523100   Unterhaltung der Grundstücke und Außenanlagen		950				
	523110   Aufwendungen zur Unterhaltung von Grundstücken und Außenanlagen	4.799		1.550	1.550	1.550	1.550
	523130   Aufwendungen für die Unterhaltung von Gebäuden einschließl. der Bestandteile, die dem Gebäude zuzurechnen sind (allgemeine Unterhaltung)	436	400	400	400	400	400
	523132   Aufwendungen für die Unterhaltung von Gebäuden einschließl. der Bestandteile, die dem Gebäude zuzurechnen sind (Wartung)	7		10	10	10	10
	523210   Bewirtschaftung der Grundstücke und Gebäude - Energie (Strom, Öl, Gas)		2.350				
	523220   Bewirtschaftung der Grundstücke und Gebäude - Wasser, Abwasser, Abfall (wKB, Gebühren)		1.950				
	523230   Bewirtschaftung der Grundstücke und Gebäude - Sonstige Bewirtschaftungskosten		100	100	100	100	100
	523380   Straßen, Wege, Plätze und Verkehrslenkungsanlagen	5.435	3.000	3.000	3.000	3.000	3.000
	523600   Unterhaltung der Maschinen, Geräte, Betriebs- und Geschäftsausstattung sowie Kleinteile bis 1.000 € (netto)	865	2.200	5.200	2.200	2.200	2.200
	524900   Sonstige Aufwendungen für Sach- und Dienstleistungen				100		
	525430   Kostenerstattungen - an Gemeinden und Gemeindeverbände	1.084	2.250	2.260	2.260	2.260	2.260
	525431   Kostenerstattungen - an Gemeinden und Gemeindeverbände - Straßenoberflächenentwässerung	2.861	3.000	3.000	3.000	3.000	3.000
	525500   Kostenerstattungen - an private Unternehmen			1.000	1.000	1.000	1.000
	525510   Kostenerstattungen - an private Unternehmen	438	1.000				
E11	Abschreibungen		35.450	35.450	32.800	32.400	32.400
	532000   Abschreibungen auf immaterielle Vermögensgegenstände		2.750	2.750	2.750	2.750	2.750
	534000   Abschreibungen auf bebaute Grundstücke und grundstücksgleiche Rechte		2.800	2.800	2.800	2.800	2.800
	535000   Abschreibung auf das Infrastrukturvermögen		28.400	28.400	25.800	25.450	25.450
	538500   Abschreibungen auf Betriebs- und Geschäftsausstattung		1.500	1.500	1.450	1.400	1.400
E12	Zuwendungen, Umlagen und sonstige Transferaufwendungen	179.024	177.895	218.925	220.125	220.725	224.025

# Ergebnishaushalt Hemmelzen

## Hauptplan 2020/2021

49 Hemmelzen

Muster 7  
(zu § 2 Abs. 1 GemHVO)

Ifd. Nr.	Ergebnishaushalt	Ergebnisse des Haushalts- vorvorjahres	Ansätze des Haushalts- vorjahres einschl. Nachträge	Ansätze des Haushalts- jahres	Planungsdaten des Haushalts- folgejahres	Planungsdaten des zweiten Haushalts- folgejahres	Planungsdaten des dritten Haushalts- folgejahres
		2018	2019	2020	2021	2022	2023
	541400   Zuweisungen und Zuschüsse für laufende Zwecke - an den öffentlichen Bereich			4.800	1.300	1.300	1.300
	541590   Zuweisungen und Zuschüsse für laufende Zwecke - an den sonstigen privaten Bereich	200	325				
	541900   Zuweisungen und Zuschüsse für laufende Zwecke - an Sonstige	25		325	325	325	325
	543100   Gewerbesteuerumlage	983	1.000	2.500	2.500	2.500	2.500
	544110   Finanzierungsbeteiligung Fonds Deutsche Einheit	1.536	1.370				
	544210   Allgemeine Umlagen an Gemeinden und Gemeindeverbände - Landkreis Altenkirchen	87.694	87.300	106.800	109.200	109.500	111.200
	544230   Allgemeine Umlagen an Gemeinden und Gemeindeverbände - Verbandsgemeinde Altenkirchen	88.586	87.900	104.500	106.800	107.100	108.700
E13	Aufwendungen der sozialen Sicherung						
E14	Sonstige laufende Aufwendungen	2.669	4.730	4.760	4.760	4.760	4.760
	563100   Büromaterial, Geschäftsaufwendungen	47	200	200	200	200	200
	563900   Sonstiges		500	500	500	500	500
	564100   Versicherungsbeiträge	972	960	990	990	990	990
	564200   Beiträge zu Wirtschaftsverbänden, Berufsvertretungen, Berufsgenossenschaften und Vereinen	166	170	170	170	170	170
	568100   Grundsteuer	98	150	150	150	150	150
	569200   Verfügungsmittel		250	250	250	250	250
	569320   Ehrengaben		500	500	500	500	500
	569900   Sonstige Aufwendungen für Partnerschaft und Veranstaltungen	1.385	2.000	2.000	2.000	2.000	2.000
<b>E15</b>	<b>Summe der laufenden Aufwendungen aus Verwaltungstätigkeit</b>	<b>210.087</b>	<b>248.825</b>	<b>291.955</b>	<b>287.605</b>	<b>287.705</b>	<b>291.005</b>
<b>E16</b>	<b>Laufendes Ergebnis aus Verwaltungstätigkeit</b>	<b>38.712</b>	<b>- 14.125</b>	<b>- 18.025</b>	<b>- 7.975</b>	<b>- 5.825</b>	<b>- 8.375</b>
E17	Zinserträge und sonstige Finanzerträge	579	400	200	200	200	200
	471430   Zinserträge für Kredite - von Gemeinden und Gemeindeverbänden	388	350	150	150	150	150
	472000   Zinsen aus Stundungen und Verrentungen	151					
	479200   Vollverzinsung aus Gewerbesteuer (§ 233a AO)	40	50	50	50	50	50
E18	Zinsaufwendungen und sonstige Finanzaufwendungen	859	504	428	352	274	195
	574300   Zinsaufwand - an Gemeinden und Gemeindeverbände	332					
	575100   Zinsaufwand - an inländische Kreditinstitute	187	165	142	120	97	74
	575120   Zinsaufwand - an Sparkassen	340	289	236	182	127	71
	579100   aus der Vollverzinsung der Gewerbesteuer (§ 233a AO)		50	50	50	50	50
<b>E19</b>	<b>Saldo der Zins- und sonstigen Finanzerträge und -aufwendungen</b>	<b>- 280</b>	<b>- 104</b>	<b>- 228</b>	<b>- 152</b>	<b>- 74</b>	<b>5</b>



# Ergebnishaushalt Hemmelzen

## Hauptplan 2020/2021

49 Hemmelzen

Muster 7  
(zu § 2 Abs. 1 GemHVO)

Ifd. Nr.	Ergebnishaushalt	Ergebnisse des Haushalts- vorvorjahres	Ansätze des Haushalts- vorjahres einschl. Nachträge	Ansätze des Haushalts- jahres	Planungsdaten des Haushalts- folgejahres	Planungsdaten des zweiten Haushalts- folgejahres	Planungsdaten des dritten Haushalts- folgejahres
		2018	2019	2020	2021	2022	2023
E20	Ordentliches Ergebnis	38.432	- 14.229	- 18.253	- 8.127	- 5.899	- 8.370
E21	Außerordentliches Ergebnis						
E22	Saldo aus internen Leistungsbeziehungen						
<u>E23</u>	<u>Jahresergebnis (Jahresüberschuss / Jahresfehlbetrag)</u>	<u>38.432</u>	<u>- 14.229</u>	<u>- 18.253</u>	<u>- 8.127</u>	<u>- 5.899</u>	<u>- 8.370</u>



# **Ortsgemeinde Hemmelzen**

in der Verbandsgemeinde Altenkirchen-Flammersfeld

Landkreis Altenkirchen

## **Finanzhaushalt nach § 2 Abs. 1 GemHVO**

# Finanzhaushalt Hemmelzen

## Hauptplan 2020/2021

49 Hemmelzen

Muster 8  
(zu § 2 Abs. 1 GemHVO)

Ifd. Nr.	Finanzhaushalt	Ergebnisse des Haushalts- vorvorjahres	Ansätze des Haushalts- vorjahres einschl. Nachträge	Ansätze des Haushalts- jahres	Planungsdaten des Haushalts- folgejahres	Planungsdaten des zweiten Haushalts- folgejahres	Planungsdaten des dritten Haushalts- folgejahres
		2018	2019	2020	2021	2022	2023
F1	Steuern und ähnliche Abgaben	106.881	102.800	118.850	120.550	125.500	124.650
F2	Zuwendungen, allgemeine Umlagen und sonstige Transfereinzahlungen	115.575	98.800	122.400	127.600	125.300	126.900
F3	Einzahlungen der sozialen Sicherung						
F4	Öffentlich-rechtliche Leistungsentgelte	3.395	3.550	3.550	3.550	3.550	3.550
F5	Privatrechtliche Leistungsentgelte	429	300	230	230	230	230
F6	Kostenerstattungen und Kostenumlagen	2.893	700	650	650	650	650
F7	Sonstige laufende Einzahlungen	11.026	6.000	6.000	6.000	6.000	6.000
<b>F8</b>	<b>Summe der laufenden Einzahlungen aus Verwaltungstätigkeit</b>	<b>240.199</b>	<b>212.150</b>	<b>251.680</b>	<b>258.580</b>	<b>261.230</b>	<b>261.980</b>
F9	Personal- und Versorgungsauszahlungen	9.923	10.950	10.950	10.950	10.950	10.950
F10	Auszahlungen für Sach- und Dienstleistungen	15.931	17.200	19.270	16.370	16.270	16.270
F12	Zuwendungen, Umlagen und sonstige Transferauszahlungen	180.074	177.895	218.925	220.125	220.725	224.025
F13	Auszahlungen der sozialen Sicherung						
F14	Sonstige laufende Auszahlungen	2.669	4.730	4.760	4.760	4.760	4.760
<b>F15</b>	<b>Summe der laufenden Auszahlungen aus Verwaltungstätigkeit</b>	<b>208.596</b>	<b>210.775</b>	<b>253.905</b>	<b>252.205</b>	<b>252.705</b>	<b>256.005</b>
<b>F16</b>	<b>Saldo der laufenden Ein- und Auszahlungen aus Verwaltungstätigkeit</b>	<b>31.603</b>	<b>1.375</b>	<b>- 2.225</b>	<b>6.375</b>	<b>8.525</b>	<b>5.975</b>
F17	Zinseinzahlungen und sonstige Finanzeinzahlungen	550	400	200	200	200	200
F18	Zinsauszahlungen und sonstige Finanzauszahlungen	768	504	428	352	274	195
<b>F19</b>	<b>Saldo der Zins- und sonstigen Finanzein- und -auszahlungen</b>	<b>- 219</b>	<b>- 104</b>	<b>- 228</b>	<b>- 152</b>	<b>- 74</b>	<b>5</b>
<b>F20</b>	<b>Saldo der ordentlichen Ein- und Auszahlungen</b>	<b>31.384</b>	<b>1.271</b>	<b>- 2.453</b>	<b>6.223</b>	<b>8.451</b>	<b>5.980</b>
<b>F21</b>	<b>Saldo der außerordentlichen Ein- und Auszahlungen</b>						
<b>F22</b>	<b>Saldo der Ein- und Auszahlungen aus internen Leistungsbeziehungen</b>						
<b>F23</b>	<b>Saldo der ordentlichen und außerordentlichen Ein- und Auszahlungen</b>	<b>31.384</b>	<b>1.271</b>	<b>- 2.453</b>	<b>6.223</b>	<b>8.451</b>	<b>5.980</b>
F24	Einzahlungen aus Investitionszuwendungen	6.050					

# Finanzhaushalt Hemmelzen

## Hauptplan 2020/2021

49 Hemmelzen

Muster 8  
(zu § 2 Abs. 1 GemHVO)

Ifd. Nr.	Finanzhaushalt	Ergebnisse des Haushaltsvorjahres	Ansätze des Haushaltsvorjahres einschl. Nachträge	Ansätze des Haushaltsjahres	Planungsdaten des Haushaltsfolgejahres	Planungsdaten des zweiten Haushaltsfolgejahres	Planungsdaten des dritten Haushaltsfolgejahres
		2018	2019	2020	2021	2022	2023
F25	Einzahlungen aus Beiträgen und ähnlichen Entgelten	89.752		46.410	72.000		
F26	Sonstige Investitionseinzahlungen						
<b>F27</b>	<b>Summe der Einzahlungen aus Investitionstätigkeit</b>	<b>95.802</b>		<b>46.410</b>	<b>72.000</b>		
F28	Auszahlungen für immaterielle Vermögensgegenstände	3.000					
F29	Auszahlungen für Sachanlagen	50.223	1.000	1.000	81.000	81.000	1.000
F30	Auszahlungen für Finanzanlagen						
F31	Sonstige Investitionsauszahlungen						
<b>F32</b>	<b>Summe der Auszahlungen aus Investitionstätigkeit</b>	<b>53.223</b>	<b>1.000</b>	<b>1.000</b>	<b>81.000</b>	<b>81.000</b>	<b>1.000</b>
<b>F33</b>	<b>Saldo der Ein- und Auszahlungen aus Investitionstätigkeit</b>	<b>42.579</b>	<b>- 1.000</b>	<b>45.410</b>	<b>- 9.000</b>	<b>- 81.000</b>	<b>- 1.000</b>
<b>F34</b>	<b>Finanzmittelüberschuss /-fehlbetrag</b>	<b>73.963</b>	<b>271</b>	<b>42.957</b>	<b>- 2.777</b>	<b>- 72.549</b>	<b>4.980</b>
F35	Aufnahme von Investitionskrediten						
F36	Tilgung von Investitionskrediten	4.990	7.300	7.375	7.452	7.528	7.607
<b>F37</b>	<b>Saldo der Ein- und Auszahlungen aus Investitionskrediten</b>	<b>- 4.990</b>	<b>- 7.300</b>	<b>- 7.375</b>	<b>- 7.452</b>	<b>- 7.528</b>	<b>- 7.607</b>
F38	Veränderung der Forderungen gegenüber der Verbandsgemeinde im Rahmen der Einheitskasse	- 68.974	7.079	- 35.582	10.229	80.077	2.627
F39	Veränderung der Verbindlichkeiten gegenüber der Verbandsgemeinde im Rahmen der Einheitskasse						
<b>F40</b>	<b>Saldo der Ein- und Auszahlungen aus Finanzierungstätigkeit</b>	<b>- 73.963</b>	<b>- 221</b>	<b>- 42.957</b>	<b>2.777</b>	<b>72.549</b>	<b>- 4.980</b>
<b>F41</b>	<b>Saldo der durchlaufenden Gelder</b>						
<b>F42</b>	<b>Verwendung Finanzmittelüberschuss / Deckung Finanzmittelfehlbetrag</b>	<b>- 73.963</b>	<b>- 221</b>	<b>- 42.957</b>	<b>2.777</b>	<b>72.549</b>	<b>- 4.980</b>
<b>F43</b>	<b>Veränderung der liquiden Mittel (einschl. durchlaufende Gelder)</b>	<b>68.974</b>	<b>- 7.079</b>	<b>35.582</b>	<b>- 10.229</b>	<b>- 80.077</b>	<b>- 2.627</b>
F44	nachrichtlich: Ausgleich Finanzhaushalt (F23 - F36)	26.395	- 6.029	- 9.828	- 1.229	923	- 1.627

# **Ortsgemeinde Hemmelzen**

in der Verbandsgemeinde Altenkirchen-Flammersfeld

Landkreis Altenkirchen

## **Teilhaushalte** **nach § 4 Abs. 9 und II GemHVO**

# Teilergebnis- und Teilfinanzhaushalt Hemmelzen

## Hauptplan 2020/2021

49 Hemmelzen

Muster 9b  
(zu § 4 Abs. 9 und 11 GemHVO)

Teilhaushalt: 1 Allgemeine Aufgaben der Ortsgemeinde

Ifd. Nr.	Ergebnis- und Finanzhaushalt	Ergebnisse des Haushaltsvorvorjahres	Ansätze des Haushaltsvorjahres einschl. Nachträge	Ansätze des Haushaltsjahres	Planungsdaten des Haushaltsfolgejahres	Planungsdaten des zweiten Haushaltsfolgejahres	Planungsdaten des dritten Haushaltsfolgejahres
		2018	2019	2020	2021	2022	2023
E1	Steuern und ähnliche Abgaben						
E2	Zuwendungen, allgemeine Umlagen und sonstige		4.100	4.100	4.050	4.000	4.000
E3	Erträge der sozialen Sicherung						
E4	Öffentlich-rechtliche Leistungsentgelte	3.395	21.550	21.550	20.400	20.050	20.050
E5	Privatrechtliche Leistungsentgelte	230	300	230	230	230	230
E6	Kostenerstattungen und Kostenumlagen	14.838	700	650	650	650	650
E7	Sonstige laufende Erträge	6.070	6.450	6.150	6.150	6.150	6.150
<b>E8</b>	<b>Summe der laufenden Erträge aus Verwaltungstätigkeit</b>	<b>24.533</b>	<b>33.100</b>	<b>32.680</b>	<b>31.480</b>	<b>31.080</b>	<b>31.080</b>
E9	Personal- und Versorgungsaufwendungen	9.922	13.550	13.550	13.550	13.550	13.550
E10	Aufwendungen für Sach- und Dienstleistungen	18.471	17.200	19.270	16.370	16.270	16.270
E11	Abschreibungen		35.450	35.450	32.800	32.400	32.400
E12	Zuwendungen, Umlagen und sonstige Transferaufwendungen	225	325	5.125	1.625	1.625	1.625
E13	Aufwendungen der sozialen Sicherung						
E14	Sonstige laufende Aufwendungen	2.669	4.730	4.760	4.760	4.760	4.760
<b>E15</b>	<b>Summe der laufenden Aufwendungen aus Verwaltungstätigkeit</b>	<b>31.287</b>	<b>71.255</b>	<b>78.155</b>	<b>69.105</b>	<b>68.605</b>	<b>68.605</b>
<b>E16</b>	<b>Laufendes Ergebnis aus Verwaltungstätigkeit</b>	<b>- 6.754</b>	<b>- 38.155</b>	<b>- 45.475</b>	<b>- 37.625</b>	<b>- 37.525</b>	<b>- 37.525</b>
E17	Zinserträge und sonstige Finanzerträge						
E18	Zinsaufwendungen und sonstige Finanzaufwendungen						
<b>E19</b>	<b>Saldo der Zins- und sonstigen Finanzerträge und -aufwendungen</b>						
<b>E20</b>	<b>Ordentliches Ergebnis</b>	<b>- 6.754</b>	<b>- 38.155</b>	<b>- 45.475</b>	<b>- 37.625</b>	<b>- 37.525</b>	<b>- 37.525</b>
<b>E21</b>	<b>Außerordentliches Ergebnis</b>						
<b>E22</b>	<b>Saldo aus internen Leistungsbeziehungen</b>						

# Teilergebnis- und Teilfinanzhaushalt Hemmelzen

## Hauptplan 2020/2021

49 Hemmelzen

Muster 9b  
(zu § 4 Abs. 9 und 11 GemHVO)

Teilhaushalt: 1 Allgemeine Aufgaben der Ortsgemeinde

Ifd. Nr.	Ergebnis- und Finanzhaushalt	Ergebnisse des Haushalts- vorvorjahres	Ansätze des Haushalts- vorjahres einschl. Nachträge	Ansätze des Haushalts- jahres	Planungsdaten des Haushalts- folgejahres	Planungsdaten des zweiten Haushalts- folgejahres	Planungsdaten des dritten Haushalts- folgejahres
		2018	2019	2020	2021	2022	2023
<b>E23</b>	<b>Jahresergebnis (Jahresüberschuss / Jahresfehlbetrag) des Teilhaushalts</b>	<b>- 6.754</b>	<b>- 38.155</b>	<b>- 45.475</b>	<b>- 37.625</b>	<b>- 37.525</b>	<b>- 37.525</b>
<b>F23</b>	<b>Saldo der ordentlichen und außerordentlichen Ein- und Auszahlungen</b>	<b>- 11.029</b>	<b>- 22.655</b>	<b>- 29.675</b>	<b>- 23.275</b>	<b>- 23.175</b>	<b>- 23.175</b>
F24	Einzahlungen aus Investitionszuwendungen	6.050					
F25	Einzahlungen aus Beiträgen und ähnlichen Entgelten	89.752		46.410	72.000		
F26	Sonstige Investitionseinzahlungen						
<b>F27</b>	<b>Summe der Einzahlungen aus Investitionstätigkeit</b>	<b>95.802</b>		<b>46.410</b>	<b>72.000</b>		
F28	Auszahlungen für immaterielle Vermögensgegenstände	3.000					
F29	Auszahlungen für Sachanlagen	50.223	1.000	1.000	81.000	81.000	1.000
F30	Auszahlungen für Finanzanlagen						
F31	Sonstige Investitionsauszahlungen						
<b>F32</b>	<b>Summe der Auszahlungen aus Investitionstätigkeit</b>	<b>53.223</b>	<b>1.000</b>	<b>1.000</b>	<b>81.000</b>	<b>81.000</b>	<b>1.000</b>
<b>F33</b>	<b>Saldo der Ein- und Auszahlungen aus Investitionstätigkeit</b>	<b>42.579</b>	<b>- 1.000</b>	<b>45.410</b>	<b>- 9.000</b>	<b>- 81.000</b>	<b>- 1.000</b>
<b>F34</b>	<b>Finanzmittelüberschuss /-fehlbetrag des Teilhaushalts</b>	<b>31.550</b>	<b>- 23.655</b>	<b>15.735</b>	<b>- 32.275</b>	<b>- 104.175</b>	<b>- 24.175</b>



# Teilergebnis- und Teilfinanzhaushalt Hemmelzen

## Hauptplan 2020/2021

49 Hemmelzen

Muster 9b  
(zu § 4 Abs. 9 und 11 GemHVO)

Finanz-Teilhaushalt: 2 Allgemeine Finanzwirtschaft

Ifd. Nr.	Ergebnis- und Finanzhaushalt	Ergebnisse des Haushalts- vorvorjahres	Ansätze des Haushalts- vorjahres einschl. Nachträge	Ansätze des Haushalts- jahres	Planungsdaten des Haushalts- folgejahres	Planungsdaten des zweiten Haushalts- folgejahres	Planungsdaten des dritten Haushalts- folgejahres
		2018	2019	2020	2021	2022	2023
E1	Steuern und ähnliche Abgaben	108.690	102.800	118.850	120.550	125.500	124.650
E2	Zuwendungen, allgemeine Umlagen und sonstige	115.575	98.800	122.400	127.600	125.300	126.900
E3	Erträge der sozialen Sicherung						
E4	Öffentlich-rechtliche Leistungsentgelte						
E5	Privatrechtliche Leistungsentgelte						
E6	Kostenerstattungen und Kostenumlagen						
E7	Sonstige laufende Erträge						
<b>E8</b>	<b>Summe der laufenden Erträge aus Verwaltungstätigkeit</b>	<b>224.265</b>	<b>201.600</b>	<b>241.250</b>	<b>248.150</b>	<b>250.800</b>	<b>251.550</b>
E9	Personal- und Versorgungsaufwendungen						
E10	Aufwendungen für Sach- und Dienstleistungen						
E11	Abschreibungen						
E12	Zuwendungen, Umlagen und sonstige Transferaufwendungen	178.799	177.570	213.800	218.500	219.100	222.400
E13	Aufwendungen der sozialen Sicherung						
E14	Sonstige laufende Aufwendungen						
<b>E15</b>	<b>Summe der laufenden Aufwendungen aus Verwaltungstätigkeit</b>	<b>178.799</b>	<b>177.570</b>	<b>213.800</b>	<b>218.500</b>	<b>219.100</b>	<b>222.400</b>
<b>E16</b>	<b>Laufendes Ergebnis aus Verwaltungstätigkeit</b>	<b>45.465</b>	<b>24.030</b>	<b>27.450</b>	<b>29.650</b>	<b>31.700</b>	<b>29.150</b>
E17	Zinserträge und sonstige Finanzerträge	579	400	200	200	200	200
E18	Zinsaufwendungen und sonstige Finanzaufwendungen	859	504	428	352	274	195
<b>E19</b>	<b>Saldo der Zins- und sonstigen Finanzerträge und -aufwendungen</b>	<b>- 280</b>	<b>- 104</b>	<b>- 228</b>	<b>- 152</b>	<b>- 74</b>	<b>5</b>
<b>E20</b>	<b>Ordentliches Ergebnis</b>	<b>45.185</b>	<b>23.926</b>	<b>27.222</b>	<b>29.498</b>	<b>31.626</b>	<b>29.155</b>
<b>E21</b>	<b>Außerordentliches Ergebnis</b>						
<b>E22</b>	<b>Saldo aus internen Leistungsbeziehungen</b>						

# Teilergebnis- und Teilfinanzhaushalt Hemmelzen

## Hauptplan 2020/2021

49 Hemmelzen

Muster 9b  
(zu § 4 Abs. 9 und 11 GemHVO)

Finanz-Teilhaushalt: 2 Allgemeine Finanzwirtschaft

Ifd. Nr.	Ergebnis- und Finanzhaushalt	Ergebnisse des Haushalts- vorvorjahres	Ansätze des Haushalts- vorjahres einschl. Nachträge	Ansätze des Haushalts- jahres	Planungsdaten des Haushalts- folgejahres	Planungsdaten des zweiten Haushalts- folgejahres	Planungsdaten des dritten Haushalts- folgejahres
		2018	2019	2020	2021	2022	2023
<b>E23</b>	<b>Jahresergebnis (Jahresüberschuss / Jahresfehlbetrag) des Teilhaushalts</b>	<b>45.185</b>	<b>23.926</b>	<b>27.222</b>	<b>29.498</b>	<b>31.626</b>	<b>29.155</b>
<b>F23</b>	<b>Saldo der ordentlichen und außerordentlichen Ein- und Auszahlungen</b>	<b>42.413</b>	<b>23.926</b>	<b>27.222</b>	<b>29.498</b>	<b>31.626</b>	<b>29.155</b>
F24	Einzahlungen aus Investitionszuwendungen						
F25	Einzahlungen aus Beiträgen und ähnlichen Entgelten						
F26	Sonstige Investitionseinzahlungen						
<b>F27</b>	<b>Summe der Einzahlungen aus Investitionstätigkeit</b>						
F28	Auszahlungen für immaterielle Vermögensgegenstände						
F29	Auszahlungen für Sachanlagen						
F30	Auszahlungen für Finanzanlagen						
F31	Sonstige Investitionsauszahlungen						
<b>F32</b>	<b>Summe der Auszahlungen aus Investitionstätigkeit</b>						
<b>F33</b>	<b>Saldo der Ein- und Auszahlungen aus Investitionstätigkeit</b>						
<b>F34</b>	<b>Finanzmittelüberschuss /-fehlbetrag des Teilhaushalts</b>	<b>42.413</b>	<b>23.926</b>	<b>27.222</b>	<b>29.498</b>	<b>31.626</b>	<b>29.155</b>



# **Ortsgemeinde Hemmelzen**

in der Verbandsgemeinde Altenkirchen-Flammersfeld

Landkreis Altenkirchen

## **Bilanz in Kontoform zum 31.12.2016**

**Bilanz 2016**Einhahressicht  
zum 31.12.2016

10.02.2020

09:04:08

49 Hemmelzen

Betragsangaben in EUR

<b>Aktiv</b>		<b>Passiv</b>	
<b>Aktivseite</b>		<b>Passivseite</b>	
I. Anlagevermögen	909.021,88	<b>I. Eigenkapital</b>	487.426,54
I.1. Immaterielle Vermögensgegenstände	59.657,80	<b>I.1. Kapitalrücklage</b>	418.481,13
I.1.1. Gewerbliche Schutzrechte und ähnliche Rechte und Werte sowie Lizenzen an solchen Rechten und Werten		I.2. Sonstige Rücklagen	
I.1.2. Geleistete Zuwendungen		I.3. Ergebnisvortrag	30.114,79
I.1.3. Gezahlte Investitionszuschüsse	59.657,80	I.4. Jahresüberschuss / Jahresfehlbetrag	38.830,62
I.1.4. Geschäfts- oder Firmenwert		2. Sonderposten	503.270,88
I.1.5. Anzahlungen auf immaterielle Vermögensgegenstände		2.1. Sonderposten für Belastungen aus dem kommunalen Finanzausgleich	
I.2. Sachanlagen	849.364,08	2.2. Sonderposten zum Anlagevermögen	500.345,78
I.2.1. Wald, Forsten	2.307,87	2.2.1. Sonderposten aus Zuwendungen	79.034,47
I.2.2. Sonstige unbebaute Grundstücke und grundstücksgleiche Rechte	28.212,45	2.2.2. Sonderposten aus Beiträgen und ähnlichen Entgelten	289.329,83
I.2.3. Bebaute Grundstücke und grundstücksgleiche Rechte	48.336,15	2.2.3. Sonderposten aus Anzahlungen für Anlagevermögen	131.981,48
I.2.4. Infrastrukturvermögen	588.828,14	2.3. Sonderposten für den Gebührenaussgleich	
I.2.5. Bauten auf fremdem Grund und Boden		2.4. Sonderposten mit Rücklageanteil	
I.2.6. Kunstgegenstände, Denkmäler		2.5. Sonderposten aus Grabnutzungsentgelten	
I.2.7. Maschinen, technische Anlagen, Fahrzeuge		2.6. Sonderposten aus Anzahlungen für Grabnutzungsentgelte	
I.2.8. Betriebs- und Geschäftsausstattung	14.251,00	2.7. sonstige Sonderposten	2.925,10
I.2.9. Pflanzen, Tiere		3. Rückstellungen	21.516,00
I.2.10. Geleistete Anzahlungen, Anlagen im Bau	167.428,47	3.1. Rückstellungen für Pensionen und ähnliche Verpflichtungen	21.516,00
I.3. Finanzanlagen		3.2. Steuerrückstellungen	
I.3.1. Anteile an verbundenen Unternehmen		3.3. Rückstellungen für latente Steuern	
I.3.2. Ausleihungen an verbundene Unternehmen		3.4. Sonstige Rückstellungen	
I.3.3. Beteiligungen		4. Verbindlichkeiten	130.402,70
I.3.4. Ausleihungen an Unternehmen, mit denen ein Beteiligungsverhältnis besteht		4.1. Anleihen	
I.3.5. Sondervermögen, Zweckverbände, Anstalten des öffentlichen Rechts, rechtsfähige kommunale Stiftungen		4.2. Verbindlichkeiten aus Kreditaufnahmen	64.562,33
I.3.6. Ausleihungen an Sondervermögen, Zweckverbände, Anstalten des öffentlichen Rechts, rechtsfähige kommunale Stiftungen		4.2.1. Verbindlichkeiten aus Kreditaufnahmen für Investitionen	64.562,33
I.3.7. Sonstige Wertpapiere des Anlagevermögens		4.2.2. Verbindlichkeiten aus Kreditaufnahmen zur Liquiditätssicherung	
I.3.8. Sonstige Ausleihungen		4.3. Verbindlichkeiten aus Vorgängen, die Kreditaufnahmen wirtschaftlich gleichkommen	
2. Umlaufvermögen	232.951,33	4.4. Erhaltene Anzahlungen auf Bestellungen	

**Bilanz 2016**Einhajressicht  
zum 31.12.2016

10.02.2020

09:04:08

49 Hemmelzen

Betragsangaben in EUR

Aktiv		Passiv	
2.1. Vorräte	15.815,19	4.5. Verbindlichkeiten aus Lieferungen und Leistungen	14.790,37
2.1.1. Roh-, Hilfs- und Betriebsstoffe		4.6. Verbindlichkeiten aus Transferleistungen	
2.1.2. Unfertige Erzeugnisse, unfertige Leistungen		4.7. Verbindlichkeiten gegenüber verbundenen Unternehmen	
2.1.3. Fertige Erzeugnisse, fertige Leistungen und Waren	15.815,19	4.8. Verbindlichkeiten gegenüber Unternehmen, mit denen ein Beteiligungsverhältnis besteht	
2.1.4. Geleistete Anzahlungen auf Vorräte		4.9. Verbindlichkeiten gegenüber Sondervermögen, Zweckverbänden, Anstalten des öffentlichen Rechts, rechtsfähige kommunale Stiftungen	
2.2. Forderungen und sonstige Vermögensgegenstände	217.136,14	4.10. Verbindlichkeiten gegenüber dem sonstigen öffentlichen Bereich	51.000,00
2.2.1. Öffentlich-rechtliche Forderungen, Forderungen aus Transferleistungen	26.165,68	4.11. Sonstige Verbindlichkeiten	50,00
2.2.2. Privatrechtliche Forderungen aus Lieferungen und Leistungen	401,53	5. Rechnungsabgrenzungsposten	9,93
2.2.3. Forderungen gegen verbundene Unternehmen			
2.2.4. Forderungen gegen Unternehmen, mit denen ein Beteiligungsverhältnis besteht			
2.2.5. Forderungen gegen Sondervermögen, Zweckverbände, Anstalten des öffentlichen Rechts, rechtsfähige kommunale Stiftungen			
2.2.6. Forderungen gegen den sonstigen öffentlichen Bereich	190.568,93		
2.2.7. sonstige Vermögensgegenstände			
2.2.8. wertberichtigte Forderungen			
2.3. Wertpapiere des Umlaufvermögens			
2.3.1. Anteile an verbundenen Unternehmen			
2.3.2. Sonstige Wertpapiere des Umlaufvermögens			
2.4. Kassenbestand, Bundesbankguthaben, Guthaben bei der Europäischen Zentralbank, Guthaben bei Kreditinstituten und Schecks			
3. Ausgleichsposten für latente Steuern			
4. Rechnungsabgrenzungsposten	652,84		
4.1. Disagio			
4.2. Sonstige Rechnungsabgrenzungsposten	652,84		
5. Nicht durch Eigenkapital gedeckter Fehlbetrag			
<b>Summe Aktiv</b>	<b>1.142.626,05</b>	<b>Summe Passiv</b>	<b>1.142.626,05</b>



# **Ortsgemeinde Hemmelzen**

in der Verbandsgemeinde Altenkirchen-Flammersfeld

Landkreis Altenkirchen

## **Übersicht über den voraussichtlichen Stand der Verbindlichkeiten zum Ende des Haushaltsjahres nach § 1 Abs. 1 Nr. 5 GemHVO**

### **Detaillierte Schuldenübersicht**



# Schuldenübersicht 2020

05.02.2020

11:35:32

Seite: 0 / 1

49 Hemmelzen

Nr (Tilgungskonto)	Darlehensgeber	Darlehensdatum Zinslauf bis	Schuldenstand			Schuldendienst				Voraussichtlicher Endstand EUR	
			ursprünglich EUR	bei Aufnahme EUR	Anfangsstand EUR	Zinsen		Tilgung			Annuität EUR
						Ø %	EUR	Ø %	EUR		
<b>Bestandsdarlehen</b>											
690228101 (Konto-Nr 315231)	Sparkasse Westerwald Sieg (Bürger-Nr 8314) Darl.-Nr.: 690228101, Zins und Tilgung, 040/1	30.12.2006 30.06.2024	38.000,00	36.013,95	13.317,30	1,7700	235,71	21,5041	2.863,77	3.099,48	10.453,53
<b>Zinsen:</b> 1. Laufzeit ab 30.12.2006: 0.0000 %; 2. Laufzeit ab 01.01.2007: 4.4300 %; 3. Laufzeit ab 19.05.2014: 1.8700 %											
3302339100 (Konto-Nr 315131)	Deutsche Genossenschafts-Hypothekenbank AG (Bürger-Nr 8661)	01.11.2016 30.06.2026	45.178,56	45.178,56	29.565,58	0,4809	142,19	15,2583	4.511,21	4.653,40	25.054,37
<b>Zinsen:</b> 1. Laufzeit ab 01.11.2016: 0.5000 %											
<b>Summe in EUR</b>		(Stand 01.01.)	83.178,56	81.192,51	42.882,88		377,90		7.374,98	7.752,88	35.507,90
<b>Gesamtsumme in EUR</b>			<b>83.178,56</b>	<b>81.192,51</b>	<b>42.882,88</b>		<b>377,90</b>		<b>7.374,98</b>	<b>7.752,88</b>	<b>35.507,90</b>
Summe in EUR		(Bestand 01.01.)	83.178,56	81.192,51	42.882,88		377,90		7.374,98	7.752,88	35.507,90
Summe in EUR		(Neuaufnahmen)	0,00	0,00	0,00		0,00		0,00	0,00	0,00
Summe in EUR		(Umschuldungen)	0,00	0,00	0,00		0,00		0,00	0,00	0,00

Programm: DVGui.dll  
 Berichtsende: Schuldenübersicht

# **Ortsgemeinde Hemmelzen**

in der Verbandsgemeinde Altenkirchen-Flammersfeld

Landkreis Altenkirchen

## **Zusammenstellung der Investitionen oberhalb der Wertgrenze nach § 4 Abs. 12 GemHVO**

# Investitionsübersicht

## Hauptplan 2020/2021

49 Hemmelzen

Muster 11  
(zu § 4 Abs. 12 und 13 GemHVO)

	bis einschl. des Haushaltsvorjahres bereitgestellte Mittel	Ansatz des Haushaltsjahres	Planungsdaten des Haushaltsfolgejahres	Planungsdaten des zweiten Haushaltsfolgejahres	Planungsdaten des dritten Haushaltsfolgejahres	Planungsdaten der weiteren Haushaltsfolgejahre bis zum Abschluss der Maßnahme	Gesamtein-/auszahlungen (über den Gesamtzeitraum der Maßnahme)
		2020	2021	2022	2023		
<b>Teilhaushalt: Allgemeine Aufgaben der Ortsgemeinde</b>							
<b>Leistung: 541001 Gemeindestraßen, Konzessionsabgaben</b>							
<b>Maßnahme: 6 Erschließung/ Endausbau "Im Ackersgarten"</b>							
Summe der Einzahlungen aus Investitionstätigkeit	272.985		72.000			72.000	416.985
Summe der Auszahlungen aus Investitionstätigkeit	324.766		80.000	80.000			484.766
<b>Saldo der Ein- und Auszahlungen aus Investitionstätigkeit</b>	<b>- 51.781</b>		<b>- 8.000</b>	<b>- 80.000</b>		<b>72.000</b>	<b>- 67.781</b>

**Erläuterungen:** 541001-096000-6-1: Endausbau Baugebiet "Auf dem Ackersgarten"  
541001-233100-6-1: Erschließungsbeiträge

<b>Leistung: 541001 Gemeindestraßen, Konzessionsabgaben</b>							
<b>Maßnahme: 7 Ausbau KI5 2. Bauabschnitt</b>							
Summe der Einzahlungen aus Investitionstätigkeit	108.290	46.410					154.700
Summe der Auszahlungen aus Investitionstätigkeit	278.729						278.729
<b>Saldo der Ein- und Auszahlungen aus Investitionstätigkeit</b>	<b>- 170.439</b>	<b>46.410</b>					<b>- 124.029</b>

<b>Leistung: 551001 Öffentliches Grün, Landschaftsbau</b>							
<b>Maßnahme: 9 Erwerb/Verkauf von beweglichem Anlagevermögen</b>							
Summe der Einzahlungen aus Investitionstätigkeit							
Summe der Auszahlungen aus Investitionstätigkeit	4.310	1.000	1.000	1.000	1.000		8.310
<b>Saldo der Ein- und Auszahlungen aus Investitionstätigkeit</b>	<b>- 4.310</b>	<b>- 1.000</b>	<b>- 1.000</b>	<b>- 1.000</b>	<b>- 1.000</b>		<b>- 8.310</b>

**Erläuterungen:** 551001-082900-9-4: Pauschale

<b>Summe Einzahlungen I Allgemeine Aufgaben der Ortsgemeinde:</b>	<b>381.275</b>	<b>46.410</b>	<b>72.000</b>			<b>72.000</b>	<b>571.685</b>
<b>Summe Auszahlungen I Allgemeine Aufgaben der Ortsgemeinde:</b>	<b>607.805</b>	<b>1.000</b>	<b>81.000</b>	<b>81.000</b>	<b>1.000</b>		<b>771.805</b>
<b>Saldo Gesamt I Allgemeine Aufgaben der Ortsgemeinde:</b>	<b>- 226.530</b>	<b>45.410</b>	<b>- 9.000</b>	<b>- 81.000</b>	<b>- 1.000</b>	<b>72.000</b>	<b>- 200.120</b>

<b>Summe Einzahlungen Gesamt:</b>	<b>381.275</b>	<b>46.410</b>	<b>72.000</b>			<b>72.000</b>	<b>571.685</b>
<b>Summe Auszahlungen Gesamt:</b>	<b>607.805</b>	<b>1.000</b>	<b>81.000</b>	<b>81.000</b>	<b>1.000</b>		<b>771.805</b>

# Ortsgemeinde Hemmelzen

in der Verbandsgemeinde Altenkirchen-Flammersfeld

Landkreis Altenkirchen

## Ergebnishaushalt nach Leistung und Konto

### wesentliche Leistungen:

111001	Verwaltungsführung, Öffentlichkeitsarbeit, Gremien
114201	Unbebaute Grundstücke
281001	Heimat-, Kulturpflege und sonstige örtliche Veranstaltungen
366101	Spielplätze
541001	Gemeindestraßen, Konzessionsabgaben
551001	Öffentliches Grün, Landschaftsbau
555901	Gemeindliche Wirtschaftswege
573101	Dorfgemeinschafts- und Bürgerhäuser sowie Grillhütten

## Ergebnishaushalt nach Leistung und Konto 2020/2021

Leistung: 111001 Verwaltungsführung, Öffentlichkeitsarbeit, Gremien

Leistung-Nr	Bezeichnung		Rechng.-Erg.					
Kontonr	Bezeichnung Konto (K) bzw. Buchungsstelle (B)	Gliederungsposition	Vorvorjahr 2018	Vorjahr 2019	Planjahr 2020	Planjahr 2021	Planjahr 2022	Planjahr 2023
Bemerkung								
<b>111001</b>	<b>Verwaltungsführung, Öffentlichkeitsarbeit, Gremien</b>							
431200	Gebühren für die Erteilung von Bescheiden (u.a. Genehmigungen, Ablehnungen, Untersagungen, Vorkaufsrecht) (K)	E4 Öffentlich-rechtliche Leistungsentgelte	180	50	50	50	50	50
466140	Erträge aus der Auflösung von Rückstellungen (K)	E7 Sonstige laufende Erträge		300				
<i>Bem.: für ehemaligen Ortsbürgermeister</i>								
<b>Summe Ertrag:</b>			<b>180</b>	<b>350</b>	<b>50</b>	<b>50</b>	<b>50</b>	<b>50</b>
501100	Bürgermeister, Beigeordnete, Ortsvorsteher (K)	E9 Personal- und Versorgungsaufwendungen	6.131	6.200	6.200	6.200	6.200	6.200
501400	Rats- und Ausschussmitglieder (K)	E9 Personal- und Versorgungsaufwendungen	190	300	300	300	300	300
507910	Ehrensoldrückstellungen (K)	E9 Personal- und Versorgungsaufwendungen		2.600	2.600	2.600	2.600	2.600
<i>Bem.: für aktiven Ortsbürgermeister</i>								
511300	Versorgungsaufwendungen - ehrenamtliche Tätige/Ehrensold (K)	E9 Personal- und Versorgungsaufwendungen	1.761	1.800	1.800	1.800	1.800	1.800
<i>Bem.: Ehrensold</i>								
525430	Kostenerstattungen - an Gemeinden und Gemeindeverbände (K)	E10 Aufwendungen für Sach- und Dienstleistungen	253	250	260	260	260	260
<i>Bem.: Mitteilungsblatt</i>								
541590	Zuweisungen und Zuschüsse für laufende Zwecke - an den sonstigen privaten Bereich (K)	E12 Zuwendungen, Umlagen und sonstige Transferaufwendungen		25				
541900	Zuweisungen und Zuschüsse für laufende Zwecke - an Sonstige (K)	E12 Zuwendungen, Umlagen und sonstige Transferaufwendungen	25		25	25	25	25
<i>Bem.: Wohlfahrtsverbände</i>								
563100	Büromaterial, Geschäftsaufwendungen (K)	E14 Sonstige laufende Aufwendungen	47	200	200	200	200	200
563900	Sonstiges (K)	E14 Sonstige laufende Aufwendungen		500	500	500	500	500
<i>Bem.: Verpflegung Gemeinderat</i>								
564200	Beiträge zu Wirtschaftsverbänden, Berufsvertretungen, Berufsgenossenschaften und Vereinen (K)	E14 Sonstige laufende Aufwendungen	166	170	170	170	170	170
<i>Bem.: Gemeinde- und Städtebund</i>								
569200	Verfügungsmittel (K)	E14 Sonstige laufende Aufwendungen		250	250	250	250	250

## Ergebnishaushalt nach Leistung und Konto 2020/2021

Leistung: 111001 Verwaltungsführung, Öffentlichkeitsarbeit, Gremien

Leistung-Nr	Bezeichnung		Rechng.-Erg.					
Kontonr	Bezeichnung Konto (K) bzw. Buchungsstelle (B)	Gliederungsposition	Vorvorjahr 2018	Vorjahr 2019	Planjahr 2020	Planjahr 2021	Planjahr 2022	Planjahr 2023
Bemerkung								
569320	Ehrengaben (K)	E14 Sonstige laufende Aufwendungen		500	500	500	500	500
<i>Bem.: Altengeburtstage, Ehejubiläen</i>								
<b>Summe Aufwand:</b>			<b>8.572</b>	<b>12.795</b>	<b>12.805</b>	<b>12.805</b>	<b>12.805</b>	<b>12.805</b>
<b>Gesamt 111001 Verwaltungsführung, Öffentlichkeitsarbeit, Gremien:</b>			<b>- 8.392</b>	<b>- 12.445</b>	<b>- 12.755</b>	<b>- 12.755</b>	<b>- 12.755</b>	<b>- 12.755</b>
<b>Ertrag Gesamt:</b>			<b>180</b>	<b>350</b>	<b>50</b>	<b>50</b>	<b>50</b>	<b>50</b>
<b>Aufwand Gesamt:</b>			<b>8.572</b>	<b>12.795</b>	<b>12.805</b>	<b>12.805</b>	<b>12.805</b>	<b>12.805</b>
<b>Gesamt:</b>			<b>- 8.392</b>	<b>- 12.445</b>	<b>- 12.755</b>	<b>- 12.755</b>	<b>- 12.755</b>	<b>- 12.755</b>

## Ergebnishaushalt nach Leistung und Konto 2020/2021

Leistung: 114201 Unbebaute Grundstücke

Leistung-Nr	Bezeichnung		Rechng.-Erg.					
Kontonr	Bezeichnung Konto (K) bzw. Buchungsstelle (B)	Gliederungsposition	Vorvorjahr 2018	Vorjahr 2019	Planjahr 2020	Planjahr 2021	Planjahr 2022	Planjahr 2023
Bemerkung								
<b>114201</b>	<b>Unbebaute Grundstücke</b>							
441200	Mieten und Pachten (K)	E5 Privatrechtliche Leistungsentgelte	230	300	230	230	230	230
		<b>Summe Ertrag:</b>	<b>230</b>	<b>300</b>	<b>230</b>	<b>230</b>	<b>230</b>	<b>230</b>
522003	Aufwendungen für Wasserversorgung u. Abwasserbeseitigung (K)	E10 Aufwendungen für Sach- und Dienstleistungen	1.293		1.300	1.300	1.300	1.300
	<i>Bem.: Wiesenstr. 10 -Freizeitän.,Hauptstr. 24, Baugrundstücke, Fl. 11, Nr. 104,109-111</i>							
523110	Aufwendungen zur Unterhaltung von Grundstücken und Außenanlagen (K)	E10 Aufwendungen für Sach- und Dienstleistungen	3.996		500	500	500	500
523220	Bewirtschaftung der Grundstücke und Gebäude - Wasser, Abwasser, Abfall (wkB, Gebühren) (K)	E10 Aufwendungen für Sach- und Dienstleistungen		1.700				
568100	Grundsteuer (K)	E14 Sonstige laufende Aufwendungen	98	150	150	150	150	150
		<b>Summe Aufwand:</b>	<b>5.387</b>	<b>1.850</b>	<b>1.950</b>	<b>1.950</b>	<b>1.950</b>	<b>1.950</b>
	<b>Gesamt 114201 Unbebaute Grundstücke:</b>		<b>- 5.157</b>	<b>- 1.550</b>	<b>- 1.720</b>	<b>- 1.720</b>	<b>- 1.720</b>	<b>- 1.720</b>
		<b>Ertrag Gesamt:</b>	<b>230</b>	<b>300</b>	<b>230</b>	<b>230</b>	<b>230</b>	<b>230</b>
		<b>Aufwand Gesamt:</b>	<b>5.387</b>	<b>1.850</b>	<b>1.950</b>	<b>1.950</b>	<b>1.950</b>	<b>1.950</b>
		<b>Gesamt:</b>	<b>- 5.157</b>	<b>- 1.550</b>	<b>- 1.720</b>	<b>- 1.720</b>	<b>- 1.720</b>	<b>- 1.720</b>

## Ergebnishaushalt nach Leistung und Konto 2020/2021

Leistung: 281001 Heimat-, Kulturpflege und sonstige örtliche Veranstaltungen

Leistung-Nr	Bezeichnung		Rechng.-Erg.					
Kontonr	Bezeichnung Konto (K) bzw. Buchungsstelle (B)	Gliederungsposition	Vorvorjahr 2018	Vorjahr 2019	Planjahr 2020	Planjahr 2021	Planjahr 2022	Planjahr 2023
Bemerkung								
<b>281001</b>	<b>Heimat-, Kulturpflege und sonstige örtliche Veranstaltungen</b>							
442590	Kostenerstattungen und Kostenumlagen - vom sonstigen privaten Bereich (K)	E6 Kostenerstattungen und Kostenumlagen	250					
		<b>Summe Ertrag:</b>	<b>250</b>					
541590	Zuweisungen und Zuschüsse für laufende Zwecke - an den sonstigen privaten Bereich (K)	E12 Zuwendungen, Umlagen und sonstige Transferaufwendungen	200	300				
541900	Zuweisungen und Zuschüsse für laufende Zwecke - an Sonstige (K)	E12 Zuwendungen, Umlagen und sonstige Transferaufwendungen			300	300	300	300
	<i>Bem.: 75 € Gem. Chor und Posaunenchor; 125 € Gemischter Chor Birnbach</i>							
569900	Sonstige Aufwendungen für Partnerschaft und Veranstaltungen (K)	E14 Sonstige laufende Aufwendungen	1.385	2.000	2.000	2.000	2.000	2.000
	<i>Bem.: Seniorenfeier und St. Martin</i>							
		<b>Summe Aufwand:</b>	<b>1.585</b>	<b>2.300</b>	<b>2.300</b>	<b>2.300</b>	<b>2.300</b>	<b>2.300</b>
	<b>Gesamt 281001 Heimat-, Kulturpflege und sonstige örtliche Veranstaltungen:</b>		<b>- 1.335</b>	<b>- 2.300</b>	<b>- 2.300</b>	<b>- 2.300</b>	<b>- 2.300</b>	<b>- 2.300</b>
		<b>Ertrag Gesamt:</b>	<b>250</b>					
		<b>Aufwand Gesamt:</b>	<b>1.585</b>	<b>2.300</b>	<b>2.300</b>	<b>2.300</b>	<b>2.300</b>	<b>2.300</b>
		<b>Gesamt:</b>	<b>- 1.335</b>	<b>- 2.300</b>	<b>- 2.300</b>	<b>- 2.300</b>	<b>- 2.300</b>	<b>- 2.300</b>



## Ergebnishaushalt nach Leistung und Konto 2020/2021

Leistung: 366101 Spielplätze

Leistung-Nr	Bezeichnung		Rechng.-Erg.					
Kontonr	Bezeichnung Konto (K) bzw. Buchungsstelle (B)	Gliederungsposition	Vorvorjahr 2018	Vorjahr 2019	Planjahr 2020	Planjahr 2021	Planjahr 2022	Planjahr 2023
Bemerkung								
<b>366101</b>	<b>Spielplätze</b>							
415100	Erträge aus der Auflösung von Sonderposten aus Zuwendungen (K)	E2 Zuwendungen, allgemeine Umlagen und sonstige		450	450	400	350	350
		<b>Summe Ertrag:</b>		<b>450</b>	<b>450</b>	<b>400</b>	<b>350</b>	<b>350</b>
502900	Sonstige Vergütungen, Leistungszulagen (K)	E9 Personal- und Versorgungsaufwendungen	37	300	300	300	300	300
523100	Unterhaltung der Grundstücke und Außenanlagen (K)	E10 Aufwendungen für Sach- und Dienstleistungen		250				
523110	Aufwendungen zur Unterhaltung von Grundstücken und Außenanlagen (K)	E10 Aufwendungen für Sach- und Dienstleistungen			250	250	250	250
523600	Unterhaltung der Maschinen, Geräte, Betriebs- und Geschäftsausstattung sowie Kleinteile bis 1.000 € (netto) (K)	E10 Aufwendungen für Sach- und Dienstleistungen		500	3.500	500	500	500
	<i>Bem.: 2020/2021: Unterhaltung am Spielplatz (u. a. Überdachung Grillplatz und -hütte; Stollen)</i>							
538500	Abschreibungen auf Betriebs- und Geschäftsausstattung (K)	E11 Abschreibungen		1.500	1.500	1.450	1.400	1.400
		<b>Summe Aufwand:</b>	<b>37</b>	<b>2.550</b>	<b>5.550</b>	<b>2.500</b>	<b>2.450</b>	<b>2.450</b>
		<b>Gesamt 366101 Spielplätze:</b>	<b>- 37</b>	<b>- 2.100</b>	<b>- 5.100</b>	<b>- 2.100</b>	<b>- 2.100</b>	<b>- 2.100</b>
		<b>Ertrag Gesamt:</b>		<b>450</b>	<b>450</b>	<b>400</b>	<b>350</b>	<b>350</b>
		<b>Aufwand Gesamt:</b>	<b>37</b>	<b>2.550</b>	<b>5.550</b>	<b>2.500</b>	<b>2.450</b>	<b>2.450</b>
		<b>Gesamt:</b>	<b>- 37</b>	<b>- 2.100</b>	<b>- 5.100</b>	<b>- 2.100</b>	<b>- 2.100</b>	<b>- 2.100</b>

## Ergebnishaushalt nach Leistung und Konto 2020/2021

Leistung: 541001 Gemeindestraßen, Konzessionsabgaben

Leistung-Nr	Bezeichnung		Rechng.-Erg.					
Kontonr	Bezeichnung Konto (K) bzw. Buchungsstelle (B)	Gliederungsposition	Vorvorjahr 2018	Vorjahr 2019	Planjahr 2020	Planjahr 2021	Planjahr 2022	Planjahr 2023
Bemerkung								
<b>541001</b>	<b>Gemeindestraßen, Konzessionsabgaben</b>							
415100	Erträge aus der Auflösung von Sonderposten aus Zuwendungen (K)	E2 Zuwendungen, allgemeine Umlagen und sonstige		3.600	3.600	3.600	3.600	3.600
437000	Erträge aus der Auflösung von Sonderposten für Beiträge und ähnlichen Entgelten (K)	E4 Öffentlich-rechtliche Leistungsentgelte		9.850	9.850	9.850	9.850	9.850
442430	Kostenerstattungen und Kostenumlagen - von Gemeinden und Gemeindeverbänden (K)	E6 Kostenerstattungen und Kostenumlagen	660	700	650	650	650	650
	<i>Bem.: Glascontainer</i>							
442510	Kostenerstattungen und Kostenumlagen - von privaten Unternehmen (K)	E6 Kostenerstattungen und Kostenumlagen	30					
462500	Konzessionsabgaben (K)	E7 Sonstige laufende Erträge	6.070	6.000	6.000	6.000	6.000	6.000
		<b>Summe Ertrag:</b>	<b>6.760</b>	<b>20.150</b>	<b>20.100</b>	<b>20.100</b>	<b>20.100</b>	<b>20.100</b>
502900	Sonstige Vergütungen, Leistungszulagen (K)	E9 Personal- und Versorgungsaufwendungen	12	150	150	150	150	150
522002	Aufwendungen für Stromkosten (Normalstrom) (K)	E10 Aufwendungen für Sach- und Dienstleistungen	433		600	600	600	600
	<i>Bem.: Strombezugskosten Straßenbeleuchtung</i>							
523130	Aufwendungen für die Unterhaltung von Gebäuden einschließlich der Bestandteile, die dem Gebäude zuzurechnen sind (allgemeine Unterhaltung) (K)	E10 Aufwendungen für Sach- und Dienstleistungen		100	100	100	100	100
	<i>Bem.: Buswartehalle</i>							
523210	Bewirtschaftung der Grundstücke und Gebäude - Energie (Strom, Öl, Gas) (K)	E10 Aufwendungen für Sach- und Dienstleistungen		1.500				
523380	Straßen, Wege, Plätze und Verkehrslenkungsanlagen (K)	E10 Aufwendungen für Sach- und Dienstleistungen	1.753	3.000	3.000	3.000	3.000	3.000
	<i>Bem.: Pauschale: Instandhaltung Straßen, Winterdienst</i>							
525430	Kostenerstattungen - an Gemeinden und Gemeindeverbände (K)	E10 Aufwendungen für Sach- und Dienstleistungen	831					
525431	Kostenerstattungen - an Gemeinden und Gemeindeverbände - Straßenoberflächenentwässerung (K)	E10 Aufwendungen für Sach- und Dienstleistungen	2.861	3.000	3.000	3.000	3.000	3.000
	<i>Bem.: Pauschal: Straßenoberflächenentwässerung</i>							

## Ergebnishaushalt nach Leistung und Konto 2020/2021

Leistung: 541001 Gemeindestraßen, Konzessionsabgaben

Leistung-Nr	Bezeichnung		Rechng.-Erg.					
Kontonr	Bezeichnung Konto (K) bzw. Buchungsstelle (B)	Gliederungsposition	Vorvorjahr 2018	Vorjahr 2019	Planjahr 2020	Planjahr 2021	Planjahr 2022	Planjahr 2023
Bemerkung								
525500	Kostenerstattungen - an private Unternehmen (K)	E10 Aufwendungen für Sach- und Dienstleistungen			1.000	1.000	1.000	1.000
	<i>Bem.: Wartung Straßenbeleuchtung</i>							
525510	Kostenerstattungen - an private Unternehmen (K)	E10 Aufwendungen für Sach- und Dienstleistungen	438	1.000				
532000	Abschreibungen auf immaterielle Vermögensgegenstände (K)	E11 Abschreibungen		2.750	2.750	2.750	2.750	2.750
534000	Abschreibungen auf bebaute Grundstücke und grundstücksgleiche Rechte (K)	E11 Abschreibungen		150	150	150	150	150
535000	Abschreibung auf das Infrastrukturvermögen (K)	E11 Abschreibungen		20.250	20.250	18.800	18.800	18.800
564100	Versicherungsbeiträge (K)	E14 Sonstige laufende Aufwendungen	3	10	10	10	10	10
<b>Summe Aufwand:</b>			<b>6.330</b>	<b>31.910</b>	<b>31.010</b>	<b>29.560</b>	<b>29.560</b>	<b>29.560</b>
<b>Gesamt 541001 Gemeindestraßen, Konzessionsabgaben:</b>			<b>429</b>	<b>- 11.760</b>	<b>- 10.910</b>	<b>- 9.460</b>	<b>- 9.460</b>	<b>- 9.460</b>
<b>Ertrag Gesamt:</b>			<b>6.760</b>	<b>20.150</b>	<b>20.100</b>	<b>20.100</b>	<b>20.100</b>	<b>20.100</b>
<b>Aufwand Gesamt:</b>			<b>6.330</b>	<b>31.910</b>	<b>31.010</b>	<b>29.560</b>	<b>29.560</b>	<b>29.560</b>
<b>Gesamt:</b>			<b>429</b>	<b>- 11.760</b>	<b>- 10.910</b>	<b>- 9.460</b>	<b>- 9.460</b>	<b>- 9.460</b>

## Ergebnishaushalt nach Leistung und Konto 2020/2021

Leistung: 551001 Öffentliches Grün, Landschaftsbau

Leistung-Nr	Bezeichnung		Rechng.-Erg.					
Kontonr	Bezeichnung Konto (K) bzw. Buchungsstelle (B)	Gliederungsposition	Vorvorjahr 2018	Vorjahr 2019	Planjahr 2020	Planjahr 2021	Planjahr 2022	Planjahr 2023
Bemerkung								
<b>551001</b>	<b>Öffentliches Grün, Landschaftsbau</b>							
502900	Sonstige Vergütungen, Leistungszulagen (K)	E9 Personal- und Versorgungsaufwendungen	55	200	200	200	200	200
523100	Unterhaltung der Grundstücke und Außenanlagen (K)	E10 Aufwendungen für Sach- und Dienstleistungen		700				
523110	Aufwendungen zur Unterhaltung von Grundstücken und Außenanlagen (K)	E10 Aufwendungen für Sach- und Dienstleistungen	803		800	800	800	800
523600	Bem.: evtl. Unterhaltungsmaßnahmen Unterhaltung der Maschinen, Geräte, Betriebs- und Geschäftsausstattung sowie Kleinteile bis 1.000 € (netto) (K)	E10 Aufwendungen für Sach- und Dienstleistungen	108	200	200	200	200	200
		<b>Summe Aufwand:</b>	<b>966</b>	<b>1.100</b>	<b>1.200</b>	<b>1.200</b>	<b>1.200</b>	<b>1.200</b>
		<b>Gesamt 551001 Öffentliches Grün, Landschaftsbau:</b>	<b>- 966</b>	<b>- 1.100</b>	<b>- 1.200</b>	<b>- 1.200</b>	<b>- 1.200</b>	<b>- 1.200</b>
		<b>Ertrag Gesamt:</b>						
		<b>Aufwand Gesamt:</b>	<b>966</b>	<b>1.100</b>	<b>1.200</b>	<b>1.200</b>	<b>1.200</b>	<b>1.200</b>
		<b>Gesamt:</b>	<b>- 966</b>	<b>- 1.100</b>	<b>- 1.200</b>	<b>- 1.200</b>	<b>- 1.200</b>	<b>- 1.200</b>

## Ergebnishaushalt nach Leistung und Konto 2020/2021

Leistung: 555901 Gemeindliche Wirtschaftswege

Leistung-Nr	Bezeichnung		Rechng.-Erg.					
Kontonr	Bezeichnung Konto (K) bzw. Buchungsstelle (B)	Gliederungsposition	Vorvorjahr 2018	Vorjahr 2019	Planjahr 2020	Planjahr 2021	Planjahr 2022	Planjahr 2023
Bemerkung								
<b>555901</b>	<b>Gemeindliche Wirtschaftswege</b>							
432300	Entgelte für die Unterhaltung von Straßen, Wirtschaftswegen u.a. öffentlichen Einrichtungen (K)	E4 Öffentlich-rechtliche Leistungsentgelte		2.000	2.000	2.000	2.000	2.000
437000	Erträge aus der Auflösung von Sonderposten für Beiträge und ähnlichen Entgelten (K)	E4 Öffentlich-rechtliche Leistungsentgelte		8.150	8.150	7.000	6.650	6.650
		<b>Summe Ertrag:</b>		<b>10.150</b>	<b>10.150</b>	<b>9.000</b>	<b>8.650</b>	<b>8.650</b>
523380	Straßen, Wege, Plätze und Verkehrslenkungsanlagen (K)	E10 Aufwendungen für Sach- und Dienstleistungen	3.683					
525430	Kostenerstattungen - an Gemeinden und Gemeindeverbände (K)	E10 Aufwendungen für Sach- und Dienstleistungen		2.000	2.000	2.000	2.000	2.000
535000	Abschreibung auf das Infrastrukturvermögen (K)	E11 Abschreibungen		8.150	8.150	7.000	6.650	6.650
		<b>Summe Aufwand:</b>	<b>3.683</b>	<b>10.150</b>	<b>10.150</b>	<b>9.000</b>	<b>8.650</b>	<b>8.650</b>
		<b>Gesamt 555901 Gemeindliche Wirtschaftswege:</b>	<b>- 3.683</b>					
		<b>Ertrag Gesamt:</b>		<b>10.150</b>	<b>10.150</b>	<b>9.000</b>	<b>8.650</b>	<b>8.650</b>
		<b>Aufwand Gesamt:</b>	<b>3.683</b>	<b>10.150</b>	<b>10.150</b>	<b>9.000</b>	<b>8.650</b>	<b>8.650</b>
		<b>Gesamt:</b>	<b>- 3.683</b>					

## Ergebnishaushalt nach Leistung und Konto 2020/2021

Leistung: 573101 Dorfgemeinschafts- und Bürgerhäuser sowie Grillhütten

Leistung-Nr	Bezeichnung		Rechng.-Erg.					
Kontonr	Bezeichnung Konto (K) bzw. Buchungsstelle (B)	Gliederungsposition	Vorvorjahr 2018	Vorjahr 2019	Planjahr 2020	Planjahr 2021	Planjahr 2022	Planjahr 2023
Bemerkung								
<b>573101</b>	<b>Dorfgemeinschafts- und Bürgerhäuser sowie Grillhütten</b>							
415100	Erträge aus der Auflösung von Sonderposten aus Zuwendungen (K)	E2 Zuwendungen, allgemeine Umlagen und sonstige		50	50	50	50	50
432100	Entgelte für die Benutzung von öffentlichen Einrichtungen und für wirtschaftliche Dienstleistungen (K)	E4 Öffentlich-rechtliche Leistungsentgelte	3.215	1.500	1.500	1.500	1.500	1.500
466100	Erträge aus der Auflösung von Wertberichtigungen und Sonderposten (K)	E7 Sonstige laufende Erträge		150	150	150	150	150
<b>Summe Ertrag:</b>			<b>3.215</b>	<b>1.700</b>	<b>1.700</b>	<b>1.700</b>	<b>1.700</b>	<b>1.700</b>
502900	Sonstige Vergütungen, Leistungszulagen (K)	E9 Personal- und Versorgungsaufwendungen	1.737	2.000	2.000	2.000	2.000	2.000
522002	Aufwendungen für Stromkosten (Normalstrom) (K)	E10 Aufwendungen für Sach- und Dienstleistungen	588		600	600	600	600
522003	Aufwendungen für Wasserversorgung u. Abwasserbeseitigung (K)	E10 Aufwendungen für Sach- und Dienstleistungen	232		250	250	250	250
	<i>Bem.: Grillhütte, Weiherstr. 12</i>							
523130	Aufwendungen für die Unterhaltung von Gebäuden einschließl. der Bestandteile, die dem Gebäude zuzurechnen sind (allgemeine Unterhaltung) (K)	E10 Aufwendungen für Sach- und Dienstleistungen	436	300	300	300	300	300
	<i>Bem.: Pauschale für die lfd. Unterhaltung</i>							
523132	Aufwendungen für die Unterhaltung von Gebäuden einschließl. der Bestandteile, die dem Gebäude zuzurechnen sind (Wartung) (K)	E10 Aufwendungen für Sach- und Dienstleistungen	7		10	10	10	10
523210	Bewirtschaftung der Grundstücke und Gebäude - Energie (Strom, Öl, Gas) (K)	E10 Aufwendungen für Sach- und Dienstleistungen		850				
523220	Bewirtschaftung der Grundstücke und Gebäude - Wasser, Abwasser, Abfall (wKB, Gebühren) (K)	E10 Aufwendungen für Sach- und Dienstleistungen		250				
523230	Bewirtschaftung der Grundstücke und Gebäude - Sonstige Bewirtschaftungskosten (K)	E10 Aufwendungen für Sach- und Dienstleistungen		100	100	100	100	100
523600	Unterhaltung der Maschinen, Geräte, Betriebs- und Geschäftsausstattung sowie Kleinteile bis 1.000 € (netto) (K)	E10 Aufwendungen für Sach- und Dienstleistungen	757	1.500	1.500	1.500	1.500	1.500

### Ergebnishaushalt nach Leistung und Konto 2020/2021

Leistung: 573101 Dorfgemeinschafts- und Bürgerhäuser sowie Grillhütten

Leistung-Nr	Bezeichnung		Rechn.-Erg.	Vorjahr	Planjahr	Planjahr	Planjahr	Planjahr
Kontonr	Bezeichnung Konto (K) bzw. Buchungsstelle (B)	Gliederungsposition	Vorvorjahr 2018	2019	2020	2021	2022	2023
Bemerkung								
534000	Abschreibungen auf bebaute Grundstücke und grundstücksgleiche Rechte (K)	E11 Abschreibungen		2.650	2.650	2.650	2.650	2.650
564100	Versicherungsbeiträge (K)	E14 Sonstige laufende Aufwendungen	181	180	180	180	180	180
<b>Summe Aufwand:</b>			<b>3.938</b>	<b>7.830</b>	<b>7.590</b>	<b>7.590</b>	<b>7.590</b>	<b>7.590</b>
<b>Gesamt 573101 Dorfgemeinschafts- und Bürgerhäuser sowie Grillhütten:</b>			<b>- 723</b>	<b>- 6.130</b>	<b>- 5.890</b>	<b>- 5.890</b>	<b>- 5.890</b>	<b>- 5.890</b>
<b>Ertrag Gesamt:</b>			<b>3.215</b>	<b>1.700</b>	<b>1.700</b>	<b>1.700</b>	<b>1.700</b>	<b>1.700</b>
<b>Aufwand Gesamt:</b>			<b>3.938</b>	<b>7.830</b>	<b>7.590</b>	<b>7.590</b>	<b>7.590</b>	<b>7.590</b>
<b>Gesamt:</b>			<b>- 723</b>	<b>- 6.130</b>	<b>- 5.890</b>	<b>- 5.890</b>	<b>- 5.890</b>	<b>- 5.890</b>