

# **Ortsgemeinde Idelberg**

in der Verbandsgemeinde Altenkirchen-Flammersfeld

Landkreis Altenkirchen

# **Haushaltssatzung mit Haushaltsplan für die Haushaltsjahre 2020 und 2021**

# Inhaltsverzeichnis

- Haushaltssatzung nach § 95 GemO
- Vorbericht zum Haushaltsplan nach § 6 GemHVO
  - Vorbemerkungen
  - Bewirtschaftungsregeln nach § 4 Abs. 8 Satz 2 GemHVO (Haushaltsvermerke)
  - Statistische Angaben
  - Übersicht über die Rechnungsergebnisse der Vorjahre
  - Entwicklung wesentlicher Steuereinnahmen
  - Entwicklung der Finanzkraft, allgemeinen Zuweisungen und Umlagen
  - Entwicklung der Investitionen und Investitionsförderungsmaßnahmen
  - Entwicklung der liquiden Mittel (Forderungen / Verbindlichkeiten gegenüber der „Einheitskasse“)
- Haushaltsplan nach § 96 GemO
  - Ergebnishaushalt nach § 2 Abs. 1 GemHVO
  - Finanzhaushalt nach § 2 Abs. 1 GemHVO
  - Teilhaushalte nach § 4 Abs. 9 und 11 GemHVO
- Anlagen zum Haushaltsplan nach § 1 GemHVO
  - Bilanz in Kontoform zum 31.12.2016
  - Ergebnishaushalt nach Leistung und Konto (wesentliche Leistungen)

**Haushaltssatzung  
der Ortsgemeinde Idelberg für die Haushaltsjahre 2020 und 2021  
vom .....**

Der Ortsgemeinderat hat auf Grund von § 95 Gemeindeordnung in der derzeit geltenden Fassung folgende Haushaltssatzung beschlossen,  
die nach Bestätigung durch die Kreisverwaltung Altenkirchen als Aufsichtsbehörde vom ..... hiermit bekannt gemacht wird:

**§ 1  
Ergebnis- und Finanzhaushalt**

Festgesetzt werden

	<b>Haushaltsjahr 2020</b>	<b>Haushaltsjahr 2021</b>
<b>1. im Ergebnishaushalt</b>		
der Gesamtbetrag der Erträge auf	55.908 €	54.825 €
der Gesamtbetrag der Aufwendungen auf	66.393 €	64.864 €
<b>der Jahresüberschuss (+) / Jahresfehlbetrag (-) auf</b>	<b>-10.485 €</b>	<b>-10.039 €</b>
<b>2. im Finanzhaushalt</b>		
der Saldo der ordentlichen Ein- und Auszahlungen auf	0 €	290 €
die Einzahlungen aus Investitionstätigkeit auf	250 €	250 €
die Auszahlungen aus Investitionstätigkeit auf	0 €	0 €
<b>der Saldo der Ein- und Auszahlungen aus Investitionstätigkeit auf</b>	<b>250 €</b>	<b>250 €</b>
<b>der Saldo der Ein- und Auszahlungen aus Finanzierungstätigkeit auf</b>	<b>-250 €</b>	<b>-540 €</b>
<b>Veränderung der liquiden Mittel</b>	<b>250 €</b>	<b>540 €</b>

## § 2

### Gesamtbetrag der vorgesehenen Kredite

	Haushaltsjahr 2020	Haushaltsjahr 2021
Der Gesamtbetrag der vorgesehenen Kredite, deren Aufnahme zur Finanzierung von Investitionen und Investitionsförderungsmaßnahmen erforderlich ist, wird festgesetzt für		
zinslose Kredite auf	0 €	0 €
verzinsten Kredite auf	0 €	0 €
<b>zusammen auf</b>	<b>0 €</b>	<b>0 €</b>

## § 3

### Verpflichtungsermächtigungen

	Haushaltsjahr 2020	Haushaltsjahr 2021
Der Gesamtbetrag der Ermächtigungen zum Eingehen von Verpflichtungen, die in künftigen Haushaltsjahren zu Auszahlungen für Investitionen und Investitionsförderungsmaßnahmen (Verpflichtungsermächtigungen) führen können, wird festgesetzt auf	0 €	0 €
Die Summe der Verpflichtungsermächtigungen, für die in den künftigen Haushaltsjahren voraussichtlich Investitionskredite aufgenommen werden müssen, beläuft sich auf	0 €	0 €

**§ 4**  
**Steuerhebesätze**

	<b>Haushaltsjahr 2020</b>	<b>Haushaltsjahr 2021</b>
Die Steuersätze für die Gemeindesteuern werden wie folgt festgesetzt:		
1. Grundsteuer		
a) für land- und forstwirtschaftliche Betriebe (Grundsteuer A) auf	420 v. H.	420 v. H.
b) für Grundstücke (Grundsteuer B) auf	420 v. H.	420 v. H.
2. Gewerbesteuer auf	380 v. H.	380 v. H.
Die Hundesteuer beträgt für Hunde, die innerhalb des Gemeindegebietes gehalten werden		
für den ersten Hund	24 €	24 €
für den zweiten Hund	36 €	36 €
für jeden weiteren Hund	48 €	48 €

**§ 5**  
**Eigenkapital**

Der voraussichtliche Stand des Eigenkapitals zum 31.12.2018 beträgt / betrug	148.385 € .
Der voraussichtliche Stand des Eigenkapitals zum 31.12.2019 beträgt	138.600 € .
Der voraussichtliche Stand des Eigenkapitals zum 31.12.2020 beträgt	128.115 € .
Der voraussichtliche Stand des Eigenkapitals zum 31.12.2021 beträgt	118.076 € .

**§ 6**

**Über- und außerplanmäßige Aufwendungen und Auszahlungen**

	<b>Haushaltsjahr 2020</b>	<b>Haushaltsjahr 2021</b>
Erhebliche über- und außerplanmäßige Aufwendungen oder Auszahlungen gemäß § 100 Abs. 1 Satz 2 GemO liegen vor, wenn im Einzelfall überschritten sind.	250 €	250 €

**§ 7**

**Wertgrenze für Investitionen**

	<b>Haushaltsjahr 2020</b>	<b>Haushaltsjahr 2021</b>
Investitionen oberhalb der Wertgrenze von sind in der Investitionsübersicht einzeln darzustellen.	0 €	0 €

Idelberg, den .....  
Ortsgemeinde Idelberg

.....  
Karl-Heinz Henn  
Ortsbürgermeister

**Hinweis:**

Der Haushaltsplan liegt in der Zeit von ..... bis .....  
während der allgemeinen Öffnungszeiten des Rathauses - Montag bis Mittwoch von 8 bis 16 Uhr, Donnerstag von 8 bis 18 Uhr und Freitag von  
8 bis 12 Uhr - bei der Verbandsgemeindeverwaltung Altenkirchen, Rathausstraße 13, 57610 Altenkirchen, Zimmer U 17, öffentlich aus.

Idelberg, den .....

Ortsgemeinde Idelberg

.....

Karl-Heinz Henn  
Ortsbürgermeister

**Bescheinigung über die Bekanntmachung der Haushaltssatzung und Offenlegung des Haushaltsplanes für die Haushaltsjahre 2020 und 2021:**

1. Die Haushaltssatzung wurde in der öffentlichen Sitzung des Ortsgemeinderats vom ..... mit folgender Mehrheit beschlossen:

Gesetzliche Zahl der Mitglieder des Ortsgemeinderats: .....

Anwesende Mitglieder des Ortsgemeinderats: .....

Für die Haushaltssatzung haben gestimmt: ..... Mitglieder

Gegenstimmen .....

Stimmenthaltungen .....

2. Die Haushaltssatzung wurde am ..... der Kreisverwaltung in Altenkirchen gemäß § 24 Abs. 2 Satz 2 i.V.m. § 97 Abs. 1 GemO vorgelegt.

3. Die Kreisverwaltung Altenkirchen hat die Haushaltssatzung am ..... unter dem Az.: .....  
staatsaufsichtlich genehmigt.

4. Die Haushaltssatzung wurde am ..... im Mitteilungsblatt der Verbandsgemeinde Altenkirchen bekannt gemacht.

5. Der Haushaltsplan wurde an sieben Werktagen bei der Verbandsgemeindeverwaltung Altenkirchen, Zimmer U 17, von .....  
bis ..... ausgelegt.

Verbandsgemeindeverwaltung Altenkirchen

Im Auftrag

.....

Annette Stinner  
Verbandsgemeindeverwaltungsrätin





# **Ortsgemeinde Idelberg**

in der Verbandsgemeinde Altenkirchen-Flammersfeld

Landkreis Altenkirchen

## **Vorbericht zum Haushaltsplan nach § 6 GemHVO**

## A. Vorbemerkungen zum Haushaltsplan 2020/2021

Der Haushaltsplan besteht aus dem Ergebnis- und Finanzhaushalt, den Teilhaushalten und einem Stellenplan (optional).

Im Zentrum der Haushaltsplanung steht die Aufstellung des **Ergebnishaushaltes**. Dieser zeigt eine Gegenüberstellung von jährlichen, periodengerecht zugeordneten Erträgen und Aufwendungen und bildet somit den Ressourcenverbrauch ab.

Des Weiteren enthält dieser Plandaten (wie Abschreibungen und Auflösungen von Sonderposten), die aus der Eröffnungsbilanz zum 01.01.2007 und den Jahresabschlüssen bis 2016 (letzter festgestellter Jahresabschluss) entwickelt wurden.

Der **Finanzhaushalt** enthält die Planansätze der Ein- und Auszahlungen. Im Gegensatz zum Ergebnishaushalt werden hier, auch die Ein- und Auszahlungen für Investitionen, Tilgungen von Krediten sowie neuen Kreditaufnahmen und somit die Veränderung der liquiden Mittel abgebildet.

Nach § 4 GemHVO ist der Haushaltsplan angemessen in **Teilhaushalte** zu gliedern. Diese sind produktorientiert nach dem Produktrahmenplan funktional oder nach der örtlichen Organisation institutionell zu gliedern.

Die sechs Hauptproduktbereiche wurden in 2 Teilhaushalte gegliedert. Diese Teilhaushalte bilden Bewirtschaftungseinheiten, d. h. innerhalb der Teilhaushalte gelten besondere Deckungsmöglichkeiten. Bei der Bildung wurde von einer Betrachtung der Aufgabenschwerpunkte ausgegangen, da die Teilhaushalte mit ihren wesentlichen Produkten die eigentliche Beratungs- und Entscheidungsebene sein sollen.

Übersicht über die Teilhaushalte und die zugeordneten Produkte		
Teilhaushalt	Hauptproduktbereich	Bezeichnung
1 - Allgemeine Aufgaben der Ortsgemeinde	1	Zentrale Verwaltung
	2	Schule und Kultur
	3	Soziales und Jugend
	4	Gesundheit und Sport
	5	Gestaltung der Umwelt
2 - Allgemeine Finanzwirtschaft	6	Zentrale Finanzdienstleistungen

## **B. Bewirtschaftungsregeln nach § 4 Abs. 8 Satz 2 GemHVO (Haushaltsvermerke)**

Jeder Teilhaushalt bildet eine Bewirtschaftungseinheit. Diese können durch die Verwendung spezieller Bewirtschaftungsregeln inhaltlich angepasst werden. Die jeweiligen Anpassungen werden durch Haushaltsvermerke konkretisiert und können aus folgenden Gründen erstellt werden:

Die **Zweckbindung** bestimmter Ertrags- oder Aufwandsansätze (Einzahlungs- oder Auszahlungsansätze) kann nach § 15 GemHVO beschränkt, erhöht bzw. vermindert werden.

Die **Deckungsfähigkeit** von Aufwands- bzw. Auszahlungsansätzen kann durch Haushaltsvermerke nach § 16 GemHVO wechsel- oder einseitig erweitert werden.

Nach § 17 GemHVO ist die **Übertragung von Haushaltsermächtigungen** ins Folgejahr grundsätzlich möglich. Hiermit sind Zahlungsermächtigungen gemeint, die im Folgejahr die geplanten Haushaltsansätze erhöhen. Auswirkungen auf den Jahresabschluss des laufenden Haushaltsjahres ergeben sich hierdurch jedoch nicht; entsprechende Finanzierungsmittel sind zu sichern.

Bei der Haushaltsplanung 2020 / 2021 wurde jedoch die zu erwartende Entwicklung der Auszahlungen für Investitionen aus dem Haushaltsjahr 2019

### **Haushaltsvermerke:**

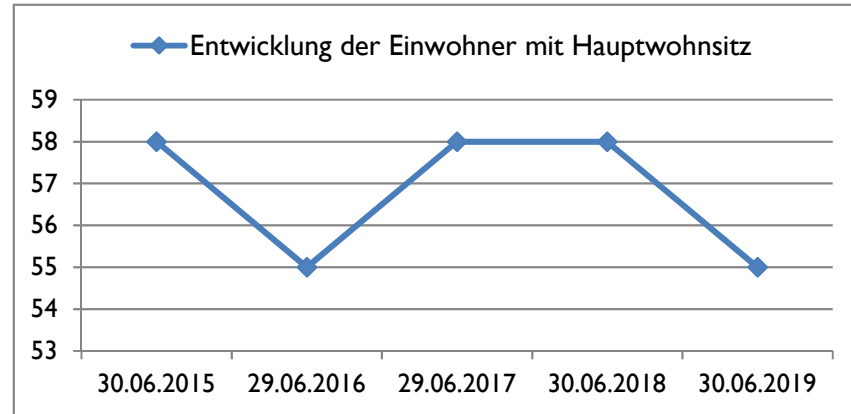
Nach § 16 Abs. 3 GemHVO werden alle Auszahlungen aus Investitionstätigkeit innerhalb eines Teilfinanzhaushalts für gegenseitig deckungsfähig erklärt.

Nach § 16 Abs. 4 GemHVO werden Ansätze für ordentliche Auszahlungen zugunsten von Auszahlungen aus Investitionstätigkeit des selben Teilfinanzhaushalts für einseitig deckungsfähig erklärt.

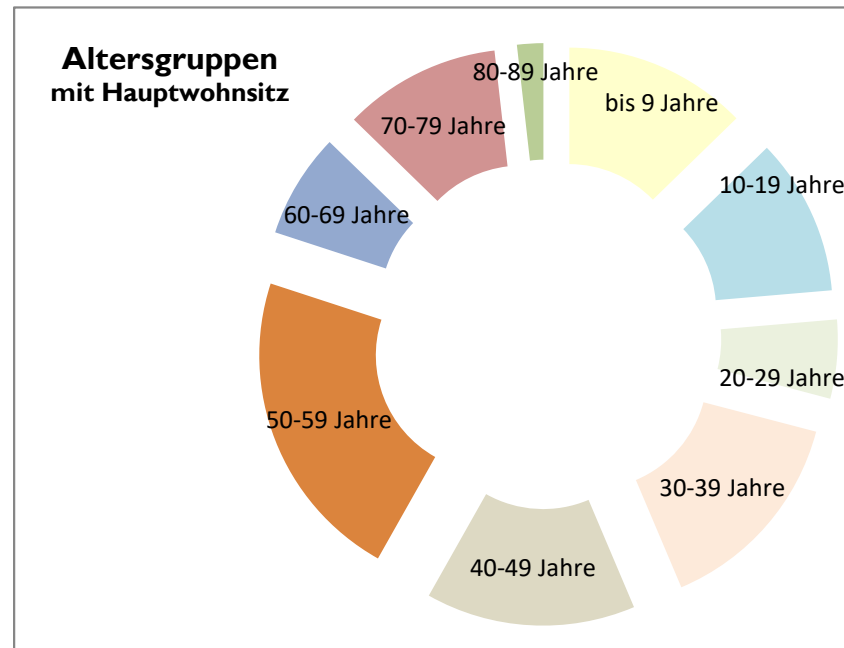
### C. Statistische Angaben

Die Entwicklung der Einwohner stellt sich wie folgt dar:

Stichtag	Hauptwohnsitz	Nebenwohnsitz	Insgesamt
30.06.2015	58	2	60
29.06.2016	55	3	58
29.06.2017	58	3	61
30.06.2018	58	1	59
30.06.2019	55	0	55



Altersgruppen (mit Hauptwohnsitz zum 30.06.2019)	gesamt	in Prozent
bis 9 Jahre	7	13%
10-19 Jahre	6	11%
20-29 Jahre	3	5%
30-39 Jahre	8	15%
40-49 Jahre	8	15%
50-59 Jahre	12	22%
60-69 Jahre	4	7%
70-79 Jahre	6	11%
80-89 Jahre	1	2%
90-99 Jahre	0	0%
ab 100 Jahre	0	0%
<b>gesamt</b>	<b>55</b>	<b>100%</b>



## D. Übersicht über die Rechnungsergebnisse der Vorjahre

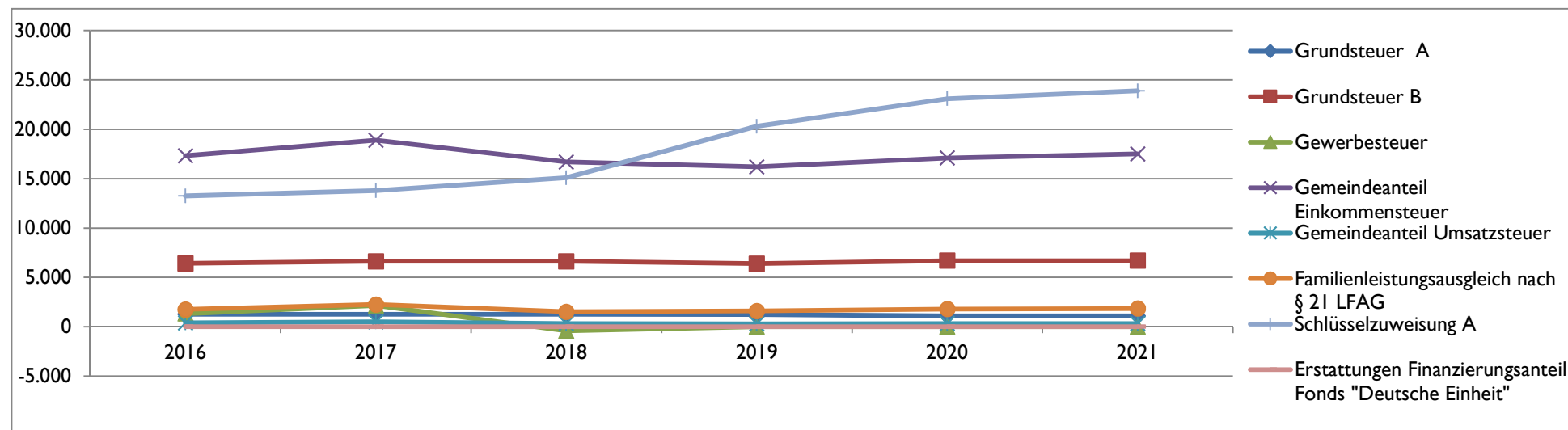
Übersicht über die Entwicklung der Jahresergebnisse (gemäß § 2 Abs. 1 Satz 1 Posten E 23 GemHVO)			
Ifd. Nr.	Jahr	Jahr	Betrag
			in €
1	5. Haushaltsvorjahr (festgestelltes Ergebnis)	2015	-4.358
2	4. Haushaltsvorjahr (festgestelltes Ergebnis)	2016	-9.800
3	3. Haushaltsvorjahr (vorläufiges Ergebnis)	2017	-3.712
4	2. Haushaltsvorjahr (vorläufiges Ergebnis)	2018	-17.052
5	1. Haushaltsvorjahr (Ansatz einschließlich Nachträge)	2019	-9.785
6	Jahresergebnis (Ansatz des Haushaltsplanes)	2020	-10.485
<b>7</b>	<b>Zwischensumme</b>		<b>-55.193</b>
8	1. Haushaltsfolgejahr (Planung)	2021	-10.039
9	2. Haushaltsfolgejahr (Planung)	2022	-9.685
10	3. Haushaltsfolgejahr (Planung)	2023	-9.601
<b>11</b>	<b>Summe</b>		<b>-84.518</b>

Entwicklung des Eigenkapitals	
aufgelaufenes Eigenkapital	nachrichtlich: Eigenkapitalquote
in €	in %
178.950	82,3
169.149	82,2
165.437	-
148.385	-
138.600	-
128.115	-
118.076	-
108.391	-
98.790	-

Finanzrechnung (gemäß § 2 Abs. 1 Satz 1 Posten F 23 und F 36 GemHVO)					
Ifd. Nr.	Jahr	Jahr	Saldo der ordentlichen und außerordentlichen Ein- und Auszahlungen (Posten F23)	./. planmäßige Tilgung (Posten F36)	=
			in €		
1	5. Haushaltsvorjahr (festgestelltes Ergebnis)	2015	248	0	248
2	4. Haushaltsvorjahr (festgestelltes Ergebnis)	2016	-521	0	-521
3	3. Haushaltsvorjahr (vorläufiges Ergebnis)	2017	7.113	0	7.113
4	2. Haushaltsvorjahr (vorläufiges Ergebnis)	2018	-2.291	0	-2.291
5	1. Haushaltsvorjahr (Ansatz einschließlich Nachträge)	2019	215	0	215
6	Jahresergebnis (Ansatz des Haushaltsplanes)	2020	0	0	0
<b>7</b>	<b>vorzutragender Betrag</b>				<b>4.765</b>
8	1. Haushaltsfolgejahr (Planung)	2021	290	0	290
9	2. Haushaltsfolgejahr (Planung)	2022	580	0	580
10	3. Haushaltsfolgejahr (Planung)	2023	664	0	664
<b>11</b>	<b>Summe</b>				<b>6.299</b>

## E. Entwicklung wesentlicher Steuereinnahmen

Steuererträge zum Stand 7.11.2019	Soll - Erträge	Soll - Erträge	Soll - Erträge	Soll - Erträge	Planung-Erträge	Planung-Erträge
	2016	2017	2018	2019	2020	2021
	€	€	€	€	€	€
Grundsteuer A	1.274	1.274	1.273	1.250	1.100	1.100
Grundsteuer B	6.415	6.630	6.630	6.400	6.700	6.700
Gewerbesteuer	1.329	2.151	-414	0	0	0
Gemeindeanteil Einkommensteuer	17.323	18.892	16.698	16.200	17.100	17.500
Gemeindeanteil Umsatzsteuer	396	500	330	300	330	330
Hundesteuer	361	274	204	350	200	200
Familienleistungsausgleich nach § 21 LFAG	1.750	2.255	1.523	1.600	1.800	1.850
<b>Summe</b>	<b>28.849</b>	<b>31.976</b>	<b>26.244</b>	<b>26.100</b>	<b>27.230</b>	<b>27.680</b>
Schlüsselzuweisung A	13.255	13.791	15.092	20.300	23.100	23.900
Erstattungen Finanzierungsanteil Fonds "Deutsche Einheit"	0	0	0	entfällt	entfällt	entfällt
<b>Summe</b>	<b>42.104</b>	<b>45.767</b>	<b>41.336</b>	<b>46.400</b>	<b>50.330</b>	<b>51.580</b>



## F. Entwicklung der Finanzkraft, allgemeine Zuweisungen und Umlagen

Haushaltsjahr	2016	2017	2018	2019	2020	Veränderung gegenüber		geschätzt 2021
	1.10.14 - 30.9.15	1.10.15 - 30.9.16	1.10.16 - 30.9.17	1.10.17 - 30.9.18	1.10.18 - 30.9.19	2019		
(Gemeindesteuern auf Nivellierungssatzniveau)	Betrag	Betrag	Betrag	Betrag	Betrag	Betrag	Anteil	Betrag
Grundsteuer A	909 €	834 €	912 €	912 €	837 €	-75 €	-8,22%	786 €
Grundsteuer B	5.606 €	5.636 €	5.468 €	5.814 €	5.833 €	19 €	0,33%	5.823 €
Gewerbesteuer	136 €	0 €	2.517 €	-127 €	-554 €	-427 €	336,22%	-456 €
Gemeindeanteil Einkommensteuer	18.562 €	16.758 €	18.921 €	17.232 €	17.321 €	89 €	0,52%	17.172 €
Gemeindeanteil Umsatzsteuer	358 €	394 €	474 €	375 €	366 €	-9 €	-2,40%	333 €
Familienleistungsausgleich nach § 21 LFAG	1.893 €	1.701 €	2.252 €	1.802 €	1.513 €	-289 €	-16,04%	1.842 €
<b>Steuerkraftmesszahl</b>	<b>27.464 €</b>	<b>25.323 €</b>	<b>30.544 €</b>	<b>26.008 €</b>	<b>25.316 €</b>	<b>-692 €</b>	<b>-2,66%</b>	<b>25.499 €</b>

Einwohnerzahl zum 30.06. j. Jahres mit Hauptwohnsitz	58	55	58	58	55	-3	-5,17%	55
Steuerkraft je EW im Land Rheinland-Pfalz	936,08 €	948,24 €	1.002,34 €	1.063,13 €	1.119,85 €	56,72 €	5,34%	1.144,92 €
Steuerkraft je EW der Ortsgemeinde	473,52 €	460,42 €	526,62 €	448,41 €	460,29 €	11,88 €	2,65%	463,63 €
Anteil am Landesdurchschnitt	50,59%	48,56%	52,54%	42,18%	41,10%		-2,55%	40,49%
Schwellenwert des Landes Rheinland-Pfalz (2016 / 2017: 75%; seit: 2018: 78,5%)	702,06 €	711,18 €	786,84 €	834,56 €	879,08 €	44,53 €	5,34%	898,76 €
Schlüsselzuweisung je EW	228,55 €	250,77 €	260,22 €	386,15 €	418,80 €	32,65 €	8,46%	435,14 €
<b>Schlüsselzuweisung A gesamt</b>	<b>13.256 €</b>	<b>13.792 €</b>	<b>15.093 €</b>	<b>22.397 €</b>	<b>23.034 €</b>	<b>637 €</b>	<b>2,84%</b>	<b>23.933 €</b>

<b>Finanzkraft bzw. Umlagegrundlage</b>	<b>40.720 €</b>	<b>39.115 €</b>	<b>45.637 €</b>	<b>48.405 €</b>	<b>48.350 €</b>	<b>-55 €</b>	<b>-0,11%</b>	<b>49.432 €</b>
---	-----------------	-----------------	-----------------	-----------------	-----------------	--------------	---------------	-----------------

Umlagen	2016	2017	2018	2019	2020	Veränderung gegenüber		geschätzt 2021
						2019		
Kreisumlage	44,17%	44,23%	44,21%	44,14%	45,00%		1,95%	45,00%
(2016-2018 gewichtete Umlagesätze)	17.986 €	17.301 €	20.176 €	21.366 €	21.758 €	392 €	1,83%	22.245 €
Verbandsgemeindeumlage	43,00%	44,50%	44,50%	44,50%	44,50%		0,00%	44,50%
(Altenkirchen voraus. 44,5% / Flammerfeld voraus. 48,0%)	17.510 €	17.406 €	20.308 €	21.540 €	21.516 €	-24 €	-0,11%	21.997 €
<b>Kreis- und Verbandsgemeindeumlage</b>	<b>35.496 €</b>	<b>34.707 €</b>	<b>40.484 €</b>	<b>42.906 €</b>	<b>43.274 €</b>	<b>368 €</b>	<b>0,86%</b>	<b>44.242 €</b>

	Soll 2016	Soll 2017	Soll 2018	Soll 2019	Planung 2020	Veränderung gegenüber		geschätzt 2021
						2019		
Gewerbesteuerumlage	29 €	599 €	-74 €	-118 €	0 €	118 €	-100,00%	0 €
Finanzierungsanteil Fonds "Deutsche Einheit"	257 €	259 €	233 €	entfällt	entfällt			entfällt
Finanzausgleichsumlage	0 €	0 €	0 €	0 €	0 €	0 €		0 €
<b>Umlagen an das Land</b>	<b>286 €</b>	<b>858 €</b>	<b>159 €</b>	<b>-118 €</b>	<b>0 €</b>	<b>118 €</b>	<b>-100,00%</b>	<b>0 €</b>

Die Steuerkraftzahlen für das Haushaltsjahr 2019 wurden entsprechend dem Landesfinanzausgleichsgesetz (LFAG) aufgrund der Steuer-Ist-Einnahmen in der Zeit vom 1.10.2018 bis 30.09.2019 errechnet. Der Berechnung liegen die vom Ministerium des Innern, für Sport und Infrastruktur (ISIM) mitgeteilten Nivellierungssätze für die Grundsteuer A von 300 v. H. und für die Grundsteuer B von 365 v. H. zugrunde.

Der Nivellierungssatz der Gewerbesteuer beträgt 365 v. H. (abzüglich Gesamtvervielfältiger der Gewerbesteuerumlage von 35 v. H. = 330 v. H.)

Für die Ermittlung der Schlüsselzuweisung A für die Ortsgemeinden wurde für das Haushaltsjahr 2019 ein "Schwellenwert" von 78,5 % der landesdurchschnittlichen Steuerkraft berücksichtigt. Die landesdurchschnittliche Steuerkraft wurde vom Statistischen Landesamt mit 1.119,85 € pro Einwohner mitgeteilt. Jede Kommune, deren Steuerkraft unter 78,5 % (879,08 €/Einwohner) der landesdurchschnittlichen Steuerkraft liegt, erhält als Ausgleich eine Schlüsselzuweisung A.

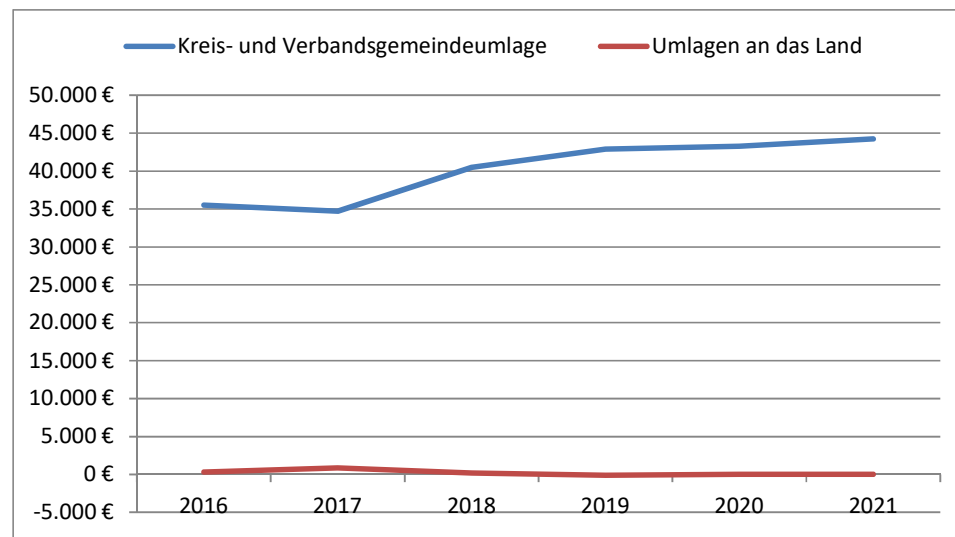
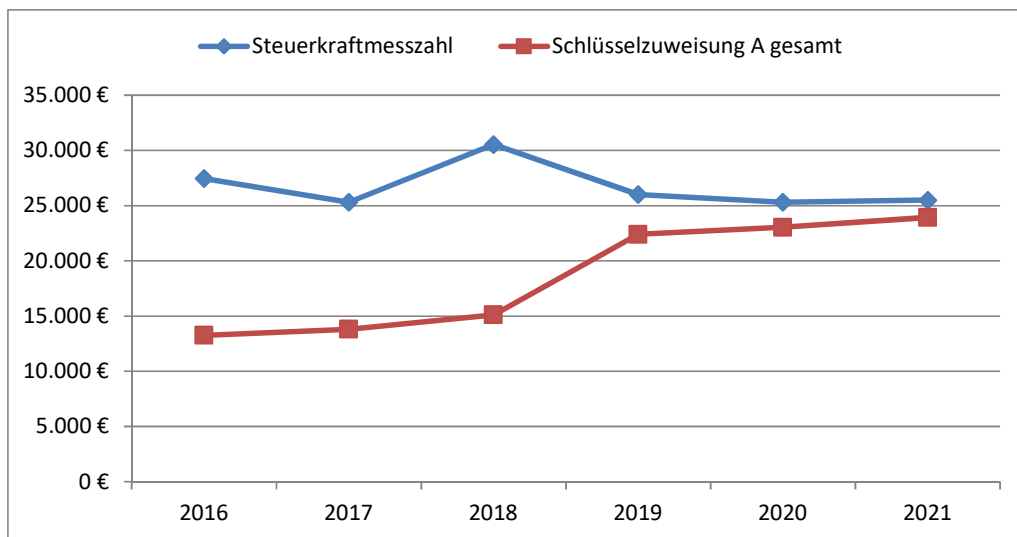
Die Steuerkraft der Ortsgemeinde beträgt 460,29 € / Einwohner und ist im Vergleich zum Vorjahr gestiegen. Dies entspricht 41,10 % der landesdurchschnittlichen Steuerkraft. Die ermittelte Steuerkraft der Ortsgemeinde liegt unter 78,5 % der landesdurchschnittlichen Steuerkraft. Die Ortsgemeinde erhält daher eine Schlüsselzuweisung A von voraussichtlich 23.034 € (418,80 € / Einwohner).

Die Verbandsgemeindeumlage beträgt im ehemaligen Gebiet der Verbandsgemeinde Altenkirchen 44,5 % und im ehemaligen Gebiet der Verbandsgemeinde Flammersfeld 48,0 %.

Die Umlage des Kreise beträgt für alle relevanten Einnahmen einheitlich 45,0 %.

Die Steuerkraftzahlen für die Umlageberechnungen 2021 wurden aus den geschätzten und veranschlagten Haushaltsansätzen der Haushaltsjahre 2019 und 2020 errechnet und gerundet.

Die tatsächliche weitere Entwicklung der Steuereinnahmen bleibt jedoch abzuwarten.





## H. Entwicklung der Investitionen und Investitionsfördermaßnahmen

Die voraussichtliche Ausführung der Haushaltsplanung der wesentlichen Investitionen im Haushaltsjahr 2020 und 2021 ist nachstehend dargestellt.

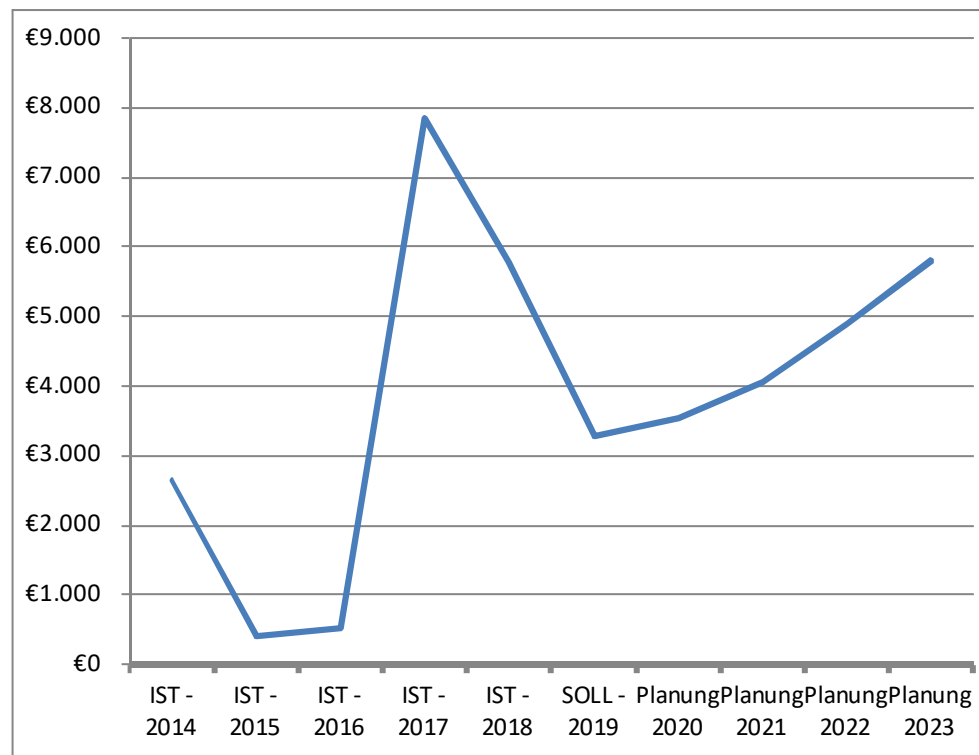
Bei der Veranschlagung der Haushaltsmittel für Investitionen wurde die voraussichtliche Entwicklung berücksichtigt. Investitionseinzahlungen und -auszahlungen des Haushaltsvorjahres wurden bis zum 01.11.2019 berücksichtigt.

Die wesentlichen Investitionen sind:

		2019		2020		2021		spätere Jahre bis: 2023	
		Soll	Soll						
Maßnahme	Teilhaushalt I:	Einzahlungen	Auszahlungen	Einzahlungen	Auszahlungen	Einzahlungen	Auszahlungen	Einzahlungen	Auszahlungen
	Allgemeine Aufgaben der Ortsgemeinde	€	€	€	€	€	€	€	€
	Keine Investitionen im Planungszeitraum!								
	zuzüglich Einzahlungen aus Grabnutzungsentgelten			250	-	250	-	500	-
<b>Summe der maßnahmenbedingten Ein- und Auszahlungen</b>				<b>250</b>	<b>-</b>	<b>250</b>	<b>-</b>	<b>500</b>	<b>-</b>
<b><u>Finanzmittelüberschuss (+) / Finanzmittelfehlbetrag (-) für die Investitionen:</u></b>				<b>250</b>		<b>250</b>		<b>500</b>	

**L. Entwicklung der liquiden Mittel (Forderungen / Verbindlichkeiten gegenüber der "Einheitskasse" der Verbandsgemeinde)**

Haushaltsjahr	Veränderung (zum Stand 01.11.2019)	Bestand zum 31.12.
<b>IST - 2014</b>		<b>2.657 €</b>
<b>IST - 2015</b>	<b>-2.256 €</b>	400 €
<b>IST - 2016</b>	130 €	530 €
<b>IST - 2017</b>	7.318 €	7.848 €
<b>IST - 2018</b>	<b>-2.066 €</b>	5.782 €
<b>SOLL - 2019</b>	<b>-2.500 €</b>	3.282 €
<b>Planung 2020</b>	250 €	3.532 €
<b>Planung 2021</b>	540 €	4.072 €
<b>Planung 2022</b>	830 €	4.902 €
<b>Planung 2023</b>	914 €	5.816 €



Die liquiden Mittel der Ortsgemeinde betragen zum 1.1.2020 voraussichtlich 3.282 € .

Der Finanzhaushalt weist bei den ordentlichen und außerordentlichen Ein- und Auszahlungen im Jahr 2020 eine Summe von +/- 0 € aus. Der Saldo der Ein- und Auszahlungen aus Investitionstätigkeiten beträgt + 250 €. Der Finanzmittelüberschuss beläuft sich auf 250 € und erhöht die liquiden Mittel der Ortsgemeinde.

Die voraussichtlichen Verbindlichkeiten gegenüber den Jagdgenossen betragen zum 31.12.2019 rd. 3.845 €.

# **Ortsgemeinde Idelberg**

in der Verbandsgemeinde Altenkirchen-Flammersfeld

Landkreis Altenkirchen

## **Ergebnishaushalt nach § 2 Abs. 1 GemHVO**

# Ergebnishaushalt Idelberg

## Hauptplan 2020/2021

56 Idelberg

Muster 7  
(zu § 2 Abs. 1 GemHVO)

Ifd. Nr.	Ergebnishaushalt	Ergebnisse des Haushaltsvorjahres	Ansätze des Haushaltsvorjahres einschl. Nachträge	Ansätze des Haushaltsjahres	Planungsdaten des Haushaltsfolgejahres	Planungsdaten des zweiten Haushaltsfolgejahres	Planungsdaten des dritten Haushaltsfolgejahres
		2018	2019	2020	2021	2022	2023
E1	Steuern und ähnliche Abgaben	26.244	27.100	27.230	27.680	28.140	28.700
	401100   Grundsteuer A	1.273	1.250	1.100	1.100	1.100	1.100
	401200   Grundsteuer B	6.630	6.400	6.700	6.700	6.700	6.700
	401300   Gewerbesteuer	- 414	1.000	0	0	0	0
	402100   Gemeindeanteil an der Einkommensteuer	16.698	16.200	17.100	17.500	17.900	18.400
	402200   Gemeindeanteil an der Umsatzsteuer	330	300	330	330	340	350
	403300   Hundesteuer	204	350	200	200	200	200
	405210   Familienleistungsausgleich (vom Land)	1.523	1.600	1.800	1.850	1.900	1.950
E2	Zuwendungen, allgemeine Umlagen und sonstige	15.269	20.450	23.277	24.033	23.962	24.132
	411110   Schlüsselzuweisung A	15.092	20.300	23.100	23.900	23.830	24.000
	415100   Erträge aus der Auflösung von Sonderposten aus Zuwendungen	177	150	177	133	132	132
E3	Erträge der sozialen Sicherung	0	0	0	0	0	0
E4	Öffentlich-rechtliche Leistungsentgelte	3.929	3.750	3.681	1.392	1.392	1.392
	431200   Gebühren für die Erteilung von Bescheiden (u.a. Genehmigungen, Ablehnungen, Untersagungen, Vorkaufsrecht)	100	50	50	50	50	50
	432100   Entgelte für die Benutzung von öffentlichen Einrichtungen und für wirtschaftliche Dienstleistungen	0	50	0	0	0	0
	432240   Entgelte - für das Bestattungswesen	233	100	100	100	100	100
	432300   Entgelte für die Unterhaltung von Straßen, Wirtschaftswegen u.a. öffentlichen Einrichtungen	0	500	500	500	500	500
	437000   Erträge aus der Auflösung von Sonderposten für Beiträge und ähnlichen Entgelten	3.540	3.000	2.976	687	687	687
	439000   Erträge aus der Auflösung von Sonderposten für Grabnutzungsentgelte	55	50	55	55	55	55
E5	Privatrechtliche Leistungsentgelte	307	300	300	300	300	300
	441200   Mieten und Pachten	307	300	300	300	300	300
E6	Kostenerstattungen und Kostenumlagen	750	20	20	20	20	20
	442510   Kostenerstattungen und Kostenumlagen - von privaten Unternehmen	0	20	20	20	20	20
	442590   Kostenerstattungen und Kostenumlagen - vom sonstigen privaten Bereich	750	0	0	0	0	0
E7	Sonstige laufende Erträge	1.400	1.400	1.400	1.400	1.400	1.400
	462500   Konzessionsabgaben	1.400	1.400	1.400	1.400	1.400	1.400
<b>E8</b>	<b>Summe der laufenden Erträge aus Verwaltungstätigkeit</b>	<b>47.898</b>	<b>53.020</b>	<b>55.908</b>	<b>54.825</b>	<b>55.214</b>	<b>55.944</b>

# Ergebnishaushalt Idelberg

## Hauptplan 2020/2021

56 Idelberg

Muster 7  
(zu § 2 Abs. 1 GemHVO)

Ifd. Nr.	Ergebnishaushalt	Ergebnisse des Haushaltsvorjahres	Ansätze des Haushaltsvorjahres einschl. Nachträge	Ansätze des Haushaltsjahres	Planungsdaten des Haushaltsfolgejahres	Planungsdaten des zweiten Haushaltsfolgejahres	Planungsdaten des dritten Haushaltsfolgejahres
		2018	2019	2020	2021	2022	2023
E9	Personal- und Versorgungsaufwendungen	5.453	5.660	6.060	6.060	6.060	6.060
	501100   Bürgermeister, Beigeordnete, Ortsvorsteher	3.728	3.800	3.900	3.900	3.900	3.900
	501400   Rats- und Ausschussmitglieder	184	200	200	200	200	200
	502900   Sonstige Vergütungen, Leistungszulagen	0	560	360	360	360	360
	507910   Ehrensoldrückstellungen	1.541	1.100	1.600	1.600	1.600	1.600
E10	Aufwendungen für Sach- und Dienstleistungen	3.167	3.825	4.130	4.180	4.130	4.076
	522002   Aufwendungen für Stromkosten (Normalstrom)	405	0	850	850	850	850
	522003   Aufwendungen für Wasserversorgung u. Abwasserbeseitigung	255	0	320	320	320	266
	523100   Unterhaltung der Grundstücke und Außenanlagen	0	225	0	0	0	0
	523110   Aufwendungen zur Unterhaltung von Grundstücken und Außenanlagen	860	0	225	225	225	225
	523130   Aufwendungen für die Unterhaltung von Gebäuden einschließl. der Bestandteile, die dem Gebäude zuzurechnen sind (allgemeine Unterhaltung)	108	200	300	300	300	300
	523132   Aufwendungen für die Unterhaltung von Gebäuden einschließl. der Bestandteile, die dem Gebäude zuzurechnen sind (Wartung)	175	0	0	0	0	0
	523210   Bewirtschaftung der Grundstücke und Gebäude - Energie (Strom, Öl, Gas)	0	900	0	0	0	0
	523220   Bewirtschaftung der Grundstücke und Gebäude - Wasser, Abwasser, Abfall (wkB, Gebühren)	0	210	150	150	150	150
	523380   Straßen, Wege, Plätze und Verkehrslenkungsanlagen	0	600	600	600	600	600
	523600   Unterhaltung der Maschinen, Geräte, Betriebs- und Geschäftsausstattung sowie Kleinteile bis 1.000 € (netto)	0	100	100	100	100	100
	525430   Kostenerstattungen - an Gemeinden und Gemeindeverbände	248	390	385	435	385	385
	525431   Kostenerstattungen - an Gemeinden und Gemeindeverbände - Straßenoberflächenentwässerung	1.003	1.000	1.050	1.050	1.050	1.050
	525500   Kostenerstattungen - an den privaten Bereich	0	0	150	150	150	150
	525510   Kostenerstattungen - an private Unternehmen	113	200	0	0	0	0
E11	Abschreibungen	12.657	12.100	12.093	9.604	9.539	9.539
	532000   Abschreibungen auf immaterielle Vermögensgegenstände	202	200	202	202	202	202
	534000   Abschreibungen auf bebaute Grundstücke und grundstücksgleiche Rechte	378	400	378	378	378	378
	535000   Abschreibung auf das Infrastrukturvermögen	11.609	11.050	11.046	8.591	8.591	8.591
	536000   Abschreibungen auf Bauten auf fremden Grund und Boden	368	350	368	368	368	368
	538500   Abschreibungen auf Betriebs- und Geschäftsausstattung	99	100	99	65	0	0
E12	Zuwendungen, Umlagen und sonstige Transferaufwendungen	40.569	40.450	43.340	44.250	44.400	45.100
	543100   Gewerbesteuerumlage	- 74	0	0	0	0	0
	544110   Finanzierungsbeteiligung Fonds Deutsche Einheit	233	250	0	0	0	0

# Ergebnishaushalt Idelberg

## Hauptplan 2020/2021

56 Idelberg

Muster 7  
(zu § 2 Abs. 1 GemHVO)

Ifd. Nr.	Ergebnishaushalt	Ergebnisse des Haushaltsvorjahres	Ansätze des Haushaltsvorjahres einschl. Nachträge	Ansätze des Haushaltsjahres	Planungsdaten des Haushaltsfolgejahres	Planungsdaten des zweiten Haushaltsfolgejahres	Planungsdaten des dritten Haushaltsfolgejahres
		2018	2019	2020	2021	2022	2023
	544210   Allgemeine Umlagen an Gemeinden und Gemeindeverbände - Landkreis Altenkirchen	20.103	20.000	21.790	22.250	22.300	22.700
	544230   Allgemeine Umlagen an Gemeinden und Gemeindeverbände - Verbandsgemeinde Altenkirchen	20.308	20.200	21.550	22.000	22.100	22.400
E13	Aufwendungen der sozialen Sicherung	0	0	0	0	0	0
E14	Sonstige laufende Aufwendungen	3.114	770	770	770	770	770
	562500   Sachverständigen-, Gerichts- und ähnliche Aufwendungen (u. a. Anwalts-, Notar-, Prozesskosten sowie Aufwendungen für die Erstellung von Bebauungsplänen)	2.600	0	0	0	0	0
	563100   Büromaterial, Geschäftsaufwendungen	47	50	50	50	50	50
	564100   Versicherungsbeiträge	305	300	300	300	300	300
	564200   Beiträge zu Wirtschaftsverbänden, Berufsvertretungen, Berufsgenossenschaften und Vereinen	84	125	125	125	125	125
	568100   Grundsteuer	41	45	45	45	45	45
	569200   Verfügungsmittel	0	50	50	50	50	50
	569320   Ehrengeschenke/Ehrengaben	0	50	50	50	50	50
	569900   Sonstige (u. a. Partnerschaften, Heimatpflege, Dorfgemeinschaft, örtliche Feiern und Veranstaltungen)	36	150	150	150	150	150
<b>E15</b>	<b>Summe der laufenden Aufwendungen aus Verwaltungstätigkeit</b>	<b>64.960</b>	<b>62.805</b>	<b>66.393</b>	<b>64.864</b>	<b>64.899</b>	<b>65.545</b>
<b>E16</b>	<b>Laufendes Ergebnis aus Verwaltungstätigkeit</b>	<b>- 17.062</b>	<b>- 9.785</b>	<b>- 10.485</b>	<b>- 10.039</b>	<b>- 9.685</b>	<b>- 9.601</b>
E17	Zinserträge und sonstige Finanzerträge	10	0	0	0	0	0
	471430   Zinserträge für Kredite - von Gemeinden und Gemeindeverbänden	10	0	0	0	0	0
	479200   Vollverzinsung aus Gewerbesteuer (§ 233a AO)	0	0	0	0	0	0
E18	Zinsaufwendungen und sonstige Finanzaufwendungen	0	0	0	0	0	0
	574300   Zinsaufwand - an Gemeinden und Gemeindeverbände	0	0	0	0	0	0
	579100   aus der Vollverzinsung der Gewerbesteuer (§ 233a AO)	0	0	0	0	0	0
<b>E19</b>	<b>Saldo der Zins- und sonstigen Finanzerträge und -aufwendungen</b>	<b>10</b>	<b>0</b>	<b>0</b>	<b>0</b>	<b>0</b>	<b>0</b>
<b>E20</b>	<b>Ordentliches Ergebnis</b>	<b>- 17.052</b>	<b>- 9.785</b>	<b>- 10.485</b>	<b>- 10.039</b>	<b>- 9.685</b>	<b>- 9.601</b>
<b>E21</b>	<b>Außerordentliches Ergebnis</b>	<b>0</b>	<b>0</b>	<b>0</b>	<b>0</b>	<b>0</b>	<b>0</b>
<b>E22</b>	<b>Saldo aus internen Leistungsbeziehungen</b>	<b>0</b>	<b>0</b>	<b>0</b>	<b>0</b>	<b>0</b>	<b>0</b>
<b>E23</b>	<b>Jahresergebnis (Jahresüberschuss / Jahresfehlbetrag)</b>	<b>- 17.052</b>	<b>- 9.785</b>	<b>- 10.485</b>	<b>- 10.039</b>	<b>- 9.685</b>	<b>- 9.601</b>

# **Ortsgemeinde Idelberg**

in der Verbandsgemeinde Altenkirchen-Flammersfeld

Landkreis Altenkirchen

## **Finanzhaushalt nach § 2 Abs. 1 GemHVO**

# Finanzhaushalt Idelberg

## Hauptplan 2020/2021

56 Idelberg

Muster 8  
(zu § 2 Abs. 1 GemHVO)

Ifd. Nr.	Finanzhaushalt	Ergebnisse des Haushalts- vorvorjahres	Ansätze des Haushalts- vorjahres einschl. Nachträge	Ansätze des Haushalts- jahres	Planungsdaten des Haushalts- folgejahres	Planungsdaten des zweiten Haushalts- folgejahres	Planungsdaten des dritten Haushalts- folgejahres
		2018	2019	2020	2021	2022	2023
F1	Steuern und ähnliche Abgaben	26.277	27.100	27.230	27.680	28.140	28.700
F2	Zuwendungen, allgemeine Umlagen und sonstige Transfereinzahlungen	15.092	20.300	23.100	23.900	23.830	24.000
F3	Einzahlungen der sozialen Sicherung						
F4	Öffentlich-rechtliche Leistungsentgelte	2.067	700	650	650	650	650
F5	Privatrechtliche Leistungsentgelte	332	300	300	300	300	300
F6	Kostenerstattungen und Kostenumlagen	807	20	20	20	20	20
F7	Sonstige laufende Einzahlungen	700	1.400	1.400	1.400	1.400	1.400
<b>F8</b>	<b>Summe der laufenden Einzahlungen aus Verwaltungstätigkeit</b>	<b>45.275</b>	<b>49.820</b>	<b>52.700</b>	<b>53.950</b>	<b>54.340</b>	<b>55.070</b>
F9	Personal- und Versorgungsauszahlungen	3.728	4.560	4.460	4.460	4.460	4.460
F10	Auszahlungen für Sach- und Dienstleistungen	2.490	3.825	4.130	4.180	4.130	4.076
F12	Zuwendungen, Umlagen und sonstige Transferauszahlungen	40.345	40.450	43.340	44.250	44.400	45.100
F13	Auszahlungen der sozialen Sicherung						
F14	Sonstige laufende Auszahlungen	1.013	770	770	770	770	770
<b>F15</b>	<b>Summe der laufenden Auszahlungen aus Verwaltungstätigkeit</b>	<b>47.576</b>	<b>49.605</b>	<b>52.700</b>	<b>53.660</b>	<b>53.760</b>	<b>54.406</b>
<b>F16</b>	<b>Saldo der laufenden Ein- und Auszahlungen aus Verwaltungstätigkeit</b>	<b>- 2.301</b>	<b>215</b>		<b>290</b>	<b>580</b>	<b>664</b>
F17	Zinseinzahlungen und sonstige Finanzeinzahlungen	10					
F18	Zinsauszahlungen und sonstige Finanzauszahlungen						
<b>F19</b>	<b>Saldo der Zins- und sonstigen Finanzein- und -auszahlungen</b>	<b>10</b>					
<b>F20</b>	<b>Saldo der ordentlichen Ein- und Auszahlungen</b>	<b>- 2.291</b>	<b>215</b>		<b>290</b>	<b>580</b>	<b>664</b>
<b>F21</b>	<b>Saldo der außerordentlichen Ein- und Auszahlungen</b>						
<b>F22</b>	<b>Saldo der Ein- und Auszahlungen aus internen Leistungsbeziehungen</b>						
<b>F23</b>	<b>Saldo der ordentlichen und außerordentlichen Ein- und Auszahlungen</b>	<b>- 2.291</b>	<b>215</b>		<b>290</b>	<b>580</b>	<b>664</b>
F24	Einzahlungen aus Investitionszuwendungen						



# Finanzhaushalt Idelberg

## Hauptplan 2020/2021

56 Idelberg

Muster 8  
(zu § 2 Abs. 1 GemHVO)

Ifd. Nr.	Finanzhaushalt	Ergebnisse des Haushalts- vorjahres	Ansätze des Haushalts- vorjahres einschl. Nachträge	Ansätze des Haushalts- jahres	Planungsdaten des Haushalts- folgejahres	Planungsdaten des zweiten Haushalts- folgejahres	Planungsdaten des dritten Haushalts- folgejahres
		2018	2019	2020	2021	2022	2023
F25	Einzahlungen aus Beiträgen und ähnlichen Entgelten	225	250	250	250	250	250
F26	Sonstige Investitionseinzahlungen						
<b>F27</b>	<b>Summe der Einzahlungen aus Investitionstätigkeit</b>	<b>225</b>	<b>250</b>	<b>250</b>	<b>250</b>	<b>250</b>	<b>250</b>
F28	Auszahlungen für immaterielle Vermögensgegenstände						
F29	Auszahlungen für Sachanlagen						
F30	Auszahlungen für Finanzanlagen						
F31	Sonstige Investitionsauszahlungen						
<b>F32</b>	<b>Summe der Auszahlungen aus Investitionstätigkeit</b>						
<b>F33</b>	<b>Saldo der Ein- und Auszahlungen aus Investitionstätigkeit</b>	<b>225</b>	<b>250</b>	<b>250</b>	<b>250</b>	<b>250</b>	<b>250</b>
<b>F34</b>	<b>Finanzmittelüberschuss /-fehlbetrag</b>	<b>- 2.066</b>	<b>465</b>	<b>250</b>	<b>540</b>	<b>830</b>	<b>914</b>
F35	Aufnahme von Investitionskrediten						
F36	Tilgung von Investitionskrediten						
<b>F37</b>	<b>Saldo der Ein- und Auszahlungen aus Investitionskrediten</b>						
F38	Veränderung der Forderungen gegenüber der Verbandsgemeinde im Rahmen der Einheitskasse	2.066		- 250	- 540	- 830	- 914
F39	Veränderung der Verbindlichkeiten gegenüber der Verbandsgemeinde im Rahmen der Einheitskasse						
<b>F40</b>	<b>Saldo der Ein- und Auszahlungen aus Finanzierungstätigkeit</b>	<b>2.066</b>		<b>- 250</b>	<b>- 540</b>	<b>- 830</b>	<b>- 914</b>
<b>F41</b>	<b>Saldo der durchlaufenden Gelder</b>						
<b>F42</b>	<b>Verwendung Finanzmittelüberschuss / Deckung Finanzmittelfehlbetrag</b>	<b>2.066</b>		<b>- 250</b>	<b>- 540</b>	<b>- 830</b>	<b>- 914</b>
<b>F43</b>	<b>Veränderung der liquiden Mittel (einschl. durchlaufende Gelder)</b>	<b>- 2.066</b>		<b>250</b>	<b>540</b>	<b>830</b>	<b>914</b>
F44	nachrichtlich: Ausgleich Finanzhaushalt (F23 - F36)	- 2.291	215		290	580	664



# **Ortsgemeinde Idelberg**

in der Verbandsgemeinde Altenkirchen-Flammersfeld

Landkreis Altenkirchen

## **Teilhaushalte** **nach § 4 Abs. 9 und II GemHVO**

# Teilergebnis- und Teilfinanzhaushalt Idelberg

## Hauptplan 2020/2021

56 Idelberg

Muster 9b  
(zu § 4 Abs. 9 und 11 GemHVO)

Teilhaushalt: 1 Allgemeine Aufgaben der Ortsgemeinde

Ifd. Nr.	Ergebnis- und Finanzhaushalt	Ergebnisse des Haushaltsvorvorjahres	Ansätze des Haushaltsvorjahres einschl. Nachträge	Ansätze des Haushaltsjahres	Planungsdaten des Haushaltsfolgejahres	Planungsdaten des zweiten Haushaltsfolgejahres	Planungsdaten des dritten Haushaltsfolgejahres
		2018	2019	2020	2021	2022	2023
E1	Steuern und ähnliche Abgaben						
E2	Zuwendungen, allgemeine Umlagen und sonstige	177	150	177	133	132	132
E3	Erträge der sozialen Sicherung						
E4	Öffentlich-rechtliche Leistungsentgelte	3.929	3.750	3.681	1.392	1.392	1.392
E5	Privatrechtliche Leistungsentgelte	307	300	300	300	300	300
E6	Kostenerstattungen und Kostenumlagen	750	20	20	20	20	20
E7	Sonstige laufende Erträge	1.400	1.400	1.400	1.400	1.400	1.400
<b>E8</b>	<b>Summe der laufenden Erträge aus Verwaltungstätigkeit</b>	<b>6.563</b>	<b>5.620</b>	<b>5.578</b>	<b>3.245</b>	<b>3.244</b>	<b>3.244</b>
E9	Personal- und Versorgungsaufwendungen	5.453	5.660	6.060	6.060	6.060	6.060
E10	Aufwendungen für Sach- und Dienstleistungen	3.167	3.825	4.130	4.180	4.130	4.076
E11	Abschreibungen	12.657	12.100	12.093	9.604	9.539	9.539
E12	Zuwendungen, Umlagen und sonstige Transferaufwendungen						
E13	Aufwendungen der sozialen Sicherung						
E14	Sonstige laufende Aufwendungen	3.114	770	770	770	770	770
<b>E15</b>	<b>Summe der laufenden Aufwendungen aus Verwaltungstätigkeit</b>	<b>24.390</b>	<b>22.355</b>	<b>23.053</b>	<b>20.614</b>	<b>20.499</b>	<b>20.445</b>
<b>E16</b>	<b>Laufendes Ergebnis aus Verwaltungstätigkeit</b>	<b>- 17.828</b>	<b>- 16.735</b>	<b>- 17.475</b>	<b>- 17.369</b>	<b>- 17.255</b>	<b>- 17.201</b>
E17	Zinserträge und sonstige Finanzerträge						
E18	Zinsaufwendungen und sonstige Finanzaufwendungen						
<b>E19</b>	<b>Saldo der Zins- und sonstigen Finanzerträge und -aufwendungen</b>						
<b>E20</b>	<b>Ordentliches Ergebnis</b>	<b>- 17.828</b>	<b>- 16.735</b>	<b>- 17.475</b>	<b>- 17.369</b>	<b>- 17.255</b>	<b>- 17.201</b>
<b>E21</b>	<b>Außerordentliches Ergebnis</b>						
<b>E22</b>	<b>Saldo aus internen Leistungsbeziehungen</b>						

# Teilergebnis- und Teilfinanzhaushalt Idelberg

## Hauptplan 2020/2021

56 Idelberg

Muster 9b  
(zu § 4 Abs. 9 und 11 GemHVO)

Teilhaushalt: 1 Allgemeine Aufgaben der Ortsgemeinde

Ifd. Nr.	Ergebnis- und Finanzhaushalt	Ergebnisse des Haushaltsvorjahres	Ansätze des Haushaltsvorjahres einschl. Nachträge	Ansätze des Haushaltsjahres	Planungsdaten des Haushaltsfolgejahres	Planungsdaten des zweiten Haushaltsfolgejahres	Planungsdaten des dritten Haushaltsfolgejahres
		2018	2019	2020	2021	2022	2023
<b>E23</b>	<b>Jahresergebnis (Jahresüberschuss / Jahresfehlbetrag) des Teilhaushalts</b>	<b>- 17.828</b>	<b>- 16.735</b>	<b>- 17.475</b>	<b>- 17.369</b>	<b>- 17.255</b>	<b>- 17.201</b>
<b>F23</b>	<b>Saldo der ordentlichen und außerordentlichen Ein- und Auszahlungen</b>	<b>- 3.325</b>	<b>- 6.735</b>	<b>- 6.990</b>	<b>- 7.040</b>	<b>- 6.990</b>	<b>- 6.936</b>
F24	Einzahlungen aus Investitionszuwendungen						
F25	Einzahlungen aus Beiträgen und ähnlichen Entgelten	225	250	250	250	250	250
F26	Sonstige Investitionseinzahlungen						
<b>F27</b>	<b>Summe der Einzahlungen aus Investitionstätigkeit</b>	<b>225</b>	<b>250</b>	<b>250</b>	<b>250</b>	<b>250</b>	<b>250</b>
F28	Auszahlungen für immaterielle Vermögensgegenstände						
F29	Auszahlungen für Sachanlagen						
F30	Auszahlungen für Finanzanlagen						
F31	Sonstige Investitionsauszahlungen						
<b>F32</b>	<b>Summe der Auszahlungen aus Investitionstätigkeit</b>						
<b>F33</b>	<b>Saldo der Ein- und Auszahlungen aus Investitionstätigkeit</b>	<b>225</b>	<b>250</b>	<b>250</b>	<b>250</b>	<b>250</b>	<b>250</b>
<b>F34</b>	<b>Finanzmittelüberschuss /-fehlbetrag des Teilhaushalts</b>	<b>- 3.100</b>	<b>- 6.485</b>	<b>- 6.740</b>	<b>- 6.790</b>	<b>- 6.740</b>	<b>- 6.686</b>

# Teilergebnis- und Teilfinanzhaushalt Idelberg

## Hauptplan 2020/2021

56 Idelberg

Muster 9b  
(zu § 4 Abs. 9 und 11 GemHVO)

Finanz-Teilhaushalt: 2 Allgemeine Finanzwirtschaft

Ifd. Nr.	Ergebnis- und Finanzhaushalt	Ergebnisse des Haushalts- vorvorjahres	Ansätze des Haushalts- vorjahres einschl. Nachträge	Ansätze des Haushalts- jahres	Planungsdaten des Haushalts- folgejahres	Planungsdaten des zweiten Haushalts- folgejahres	Planungsdaten des dritten Haushalts- folgejahres
		2018	2019	2020	2021	2022	2023
E1	Steuern und ähnliche Abgaben	26.244	27.100	27.230	27.680	28.140	28.700
E2	Zuwendungen, allgemeine Umlagen und sonstige	15.092	20.300	23.100	23.900	23.830	24.000
E3	Erträge der sozialen Sicherung						
E4	Öffentlich-rechtliche Leistungsentgelte						
E5	Privatrechtliche Leistungsentgelte						
E6	Kostenerstattungen und Kostenumlagen						
E7	Sonstige laufende Erträge						
<b>E8</b>	<b>Summe der laufenden Erträge aus Verwaltungstätigkeit</b>	<b>41.336</b>	<b>47.400</b>	<b>50.330</b>	<b>51.580</b>	<b>51.970</b>	<b>52.700</b>
E9	Personal- und Versorgungsaufwendungen						
E10	Aufwendungen für Sach- und Dienstleistungen						
E11	Abschreibungen						
E12	Zuwendungen, Umlagen und sonstige Transferaufwendungen	40.569	40.450	43.340	44.250	44.400	45.100
E13	Aufwendungen der sozialen Sicherung						
E14	Sonstige laufende Aufwendungen						
<b>E15</b>	<b>Summe der laufenden Aufwendungen aus Verwaltungstätigkeit</b>	<b>40.569</b>	<b>40.450</b>	<b>43.340</b>	<b>44.250</b>	<b>44.400</b>	<b>45.100</b>
<b>E16</b>	<b>Laufendes Ergebnis aus Verwaltungstätigkeit</b>	<b>766</b>	<b>6.950</b>	<b>6.990</b>	<b>7.330</b>	<b>7.570</b>	<b>7.600</b>
E17	Zinserträge und sonstige Finanzerträge	10					
E18	Zinsaufwendungen und sonstige Finanzaufwendungen						
<b>E19</b>	<b>Saldo der Zins- und sonstigen Finanzerträge und -aufwendungen</b>	<b>10</b>					
<b>E20</b>	<b>Ordentliches Ergebnis</b>	<b>776</b>	<b>6.950</b>	<b>6.990</b>	<b>7.330</b>	<b>7.570</b>	<b>7.600</b>
<b>E21</b>	<b>Außerordentliches Ergebnis</b>						
<b>E22</b>	<b>Saldo aus internen Leistungsbeziehungen</b>						

# Teilergebnis- und Teilfinanzhaushalt Idelberg

## Hauptplan 2020/2021

56 Idelberg

Muster 9b  
(zu § 4 Abs. 9 und 11 GemHVO)

Finanz-Teilhaushalt: 2 Allgemeine Finanzwirtschaft

Ifd. Nr.	Ergebnis- und Finanzhaushalt	Ergebnisse des Haushalts- vorvorjahres	Ansätze des Haushalts- vorjahres einschl. Nachträge	Ansätze des Haushalts- jahres	Planungsdaten des Haushalts- folgejahres	Planungsdaten des zweiten Haushalts- folgejahres	Planungsdaten des dritten Haushalts- folgejahres
		2018	2019	2020	2021	2022	2023
<b>E23</b>	<b>Jahresergebnis (Jahresüberschuss / Jahresfehlbetrag) des Teilhaushalts</b>	<b>776</b>	<b>6.950</b>	<b>6.990</b>	<b>7.330</b>	<b>7.570</b>	<b>7.600</b>
<b>F23</b>	<b>Saldo der ordentlichen und außerordentlichen Ein- und Auszahlungen</b>	<b>1.034</b>	<b>6.950</b>	<b>6.990</b>	<b>7.330</b>	<b>7.570</b>	<b>7.600</b>
F24	Einzahlungen aus Investitionszuwendungen						
F25	Einzahlungen aus Beiträgen und ähnlichen Entgelten						
F26	Sonstige Investitionseinzahlungen						
<b>F27</b>	<b>Summe der Einzahlungen aus Investitionstätigkeit</b>						
F28	Auszahlungen für immaterielle Vermögensgegenstände						
F29	Auszahlungen für Sachanlagen						
F30	Auszahlungen für Finanzanlagen						
F31	Sonstige Investitionsauszahlungen						
<b>F32</b>	<b>Summe der Auszahlungen aus Investitionstätigkeit</b>						
<b>F33</b>	<b>Saldo der Ein- und Auszahlungen aus Investitionstätigkeit</b>						
<b>F34</b>	<b>Finanzmittelüberschuss /-fehlbetrag des Teilhaushalts</b>	<b>1.034</b>	<b>6.950</b>	<b>6.990</b>	<b>7.330</b>	<b>7.570</b>	<b>7.600</b>





# **Ortsgemeinde Idelberg**

in der Verbandsgemeinde Altenkirchen-Flammersfeld

Landkreis Altenkirchen

## **Bilanz in Kontoform zum 31.12.2016**

## Bilanz in Kontoform 2016

Zweijahressicht  
zum 31.12.2016

Betragsangaben in EUR

56 Idelberg

Aktiva	Haushaltsjahr 2016	Vorjahr 2015	Passiva	Haushaltsjahr 2016	Vorjahr 2015
<b>Aktivseite</b>			<b>Passivseite</b>		
1. Anlagevermögen	203.105,76	215.795,30	<b>1. Eigenkapital</b>	169.149,34	178.949,67
1.1. Immaterielle Vermögensgegenstände	4.758,22	4.960,66	<b>1.1. Kapitalrücklage</b>	204.327,22	204.327,22
1.1.1. Gewerbliche Schutzrechte und ähnliche Rechte und Werte sowie Lizenzen an solchen Rechten und Werten			1.2. Sonstige Rücklagen		
1.1.2. Geleistete Zuwendungen			1.3. Ergebnisvortrag	- 25.377,55	- 21.019,40
1.1.3. Gezahlte Investitionszuschüsse	4.758,22	4.960,66	1.4. Jahresüberschuss / Jahresfehlbetrag	- 9.800,33	- 4.358,15
1.1.4. Geschäfts- oder Firmenwert			2. Sonderposten	25.110,33	28.805,37
1.1.5. Anzahlungen auf immaterielle Vermögensgegenstände			2.1. Sonderposten für Belastungen aus dem kommunalen Finanzausgleich		
1.2. Sachanlagen	198.347,54	210.834,64	2.2. Sonderposten zum Anlagevermögen	23.834,72	27.581,24
1.2.1. Wald, Forsten	582,60	582,60	2.2.1. Sonderposten aus Zuwendungen	3.815,50	3.992,26
1.2.2. Sonstige unbebaute Grundstücke und grundstücksgleiche Rechte	5.255,78	5.255,78	2.2.2. Sonderposten aus Beiträgen und ähnlichen Entgelten	20.019,22	23.588,98
1.2.3. Bebaute Grundstücke und grundstücksgleiche Rechte	10.685,53	11.063,65	2.2.3. Sonderposten aus Anzahlungen für Anlagevermögen		
1.2.4. Infrastrukturvermögen	170.680,93	182.322,39	2.3. Sonderposten für den Gebührenaussgleich		
1.2.5. Bauten auf fremdem Grund und Boden	10.660,63	11.028,91	2.4. Sonderposten mit Rücklageanteil		
1.2.6. Kunstgegenstände, Denkmäler			2.5. Sonderposten aus Grabnutzungsentgelten	1.275,61	1.224,13
1.2.7. Maschinen, technische Anlagen, Fahrzeuge			2.6. Sonderposten aus Anzahlungen für Grabnutzungsentgelte		
1.2.8. Betriebs- und Geschäftsausstattung	482,07	581,31	2.7. sonstige Sonderposten		
1.2.9. Pflanzen, Tiere			3. Rückstellungen	7.121,74	6.026,74
1.2.10. Geleistete Anzahlungen, Anlagen im Bau			3.1. Rückstellungen für Pensionen und ähnliche Verpflichtungen	7.000,00	5.905,00
1.3. Finanzanlagen			3.2. Steuerrückstellungen		
1.3.1. Anteile an verbundenen Unternehmen			3.3. Rückstellungen für latente Steuern		
1.3.2. Ausleihungen an verbundene Unternehmen			3.4. Sonstige Rückstellungen	121,74	121,74
1.3.3. Beteiligungen			4. Verbindlichkeiten	2.972,84	2.937,58
1.3.4. Ausleihungen an Unternehmen, mit denen ein Beteiligungsverhältnis besteht			4.1. Anleihen		
1.3.5. Sondervermögen, Zweckverbände, Anstalten des öffentlichen Rechts, rechtsfähige kommunale Stiftungen			4.2. Verbindlichkeiten aus Kreditaufnahmen		

## Bilanz in Kontoform 2016

Zweijahressicht  
zum 31.12.2016

Betragsangaben in EUR

56 Idelberg

Aktiva	Haushaltsjahr 2016	Vorjahr 2015	Passiva	Haushaltsjahr 2016	Vorjahr 2015
<ul style="list-style-type: none"> <li>1.3.6. Ausleihungen an Sondervermögen, Zweckverbände, Anstalten des öffentlichen Rechts, rechtsfähige kommunale Stiftungen</li> <li>1.3.7. Sonstige Wertpapiere des Anlagevermögens</li> <li>1.3.8. Sonstige Ausleihungen</li> <li>2. Umlaufvermögen                             <ul style="list-style-type: none"> <li>2.1. Vorräte                                     <ul style="list-style-type: none"> <li>2.1.1. Roh-, Hilfs- und Betriebsstoffe</li> <li>2.1.2. Unfertige Erzeugnisse, unfertige Leistungen</li> <li>2.1.3. Fertige Erzeugnisse, fertige Leistungen und Waren</li> <li>2.1.4. Geleistete Anzahlungen auf Vorräte</li> </ul> </li> <li>2.2. Forderungen und sonstige Vermögensgegenstände                                     <ul style="list-style-type: none"> <li>2.2.1. Öffentlich-rechtliche Forderungen, Forderungen aus Transferleistungen</li> <li>2.2.2. Privatrechtliche Forderungen aus Lieferungen und Leistungen</li> <li>2.2.3. Forderungen gegen verbundene Unternehmen</li> <li>2.2.4. Forderungen gegen Unternehmen, mit denen ein Beteiligungsverhältnis besteht</li> <li>2.2.5. Forderungen gegen Sondervermögen, Zweckverbände, Anstalten des öffentlichen Rechts, rechtsfähige kommunale Stiftungen</li> <li>2.2.6. Forderungen gegen den sonstigen öffentlichen Bereich</li> <li>2.2.7. sonstige Vermögensgegenstände</li> <li>2.2.8. wertberichtigte Forderungen</li> </ul> </li> <li>2.3. Wertpapiere des Umlaufvermögens                                     <ul style="list-style-type: none"> <li>2.3.1. Anteile an verbundenen Unternehmen</li> <li>2.3.2. Sonstige Wertpapiere des Umlaufvermögens</li> </ul> </li> <li>2.4. Kassenbestand, Bundesbankguthaben, Guthaben bei der Europäischen Zentralbank, Guthaben bei Kreditinstituten und Schecks</li> </ul> </li> <li>3. Ausgleichsposten für latente Steuern</li> <li>4. Rechnungsabgrenzungsposten</li> </ul>	<ul style="list-style-type: none"> <li>2.434,63</li> <li>2.434,63</li> <li>2.201,23</li> <li>14,68</li> <li>129,61</li> <li>89,11</li> <li>310,69</li> </ul>	<ul style="list-style-type: none"> <li>1.396,74</li> <li>1.396,74</li> <li>959,03</li> <li>37,26</li> <li>400,45</li> <li>293,39</li> </ul>	<ul style="list-style-type: none"> <li>4.2.1. Verbindlichkeiten aus Kreditaufnahmen für Investitionen</li> <li>4.2.2. Verbindlichkeiten aus Kreditaufnahmen zur Liquiditätssicherung</li> <li>4.3. Verbindlichkeiten aus Vorgängen, die Kreditaufnahmen wirtschaftlich gleichkommen</li> <li>4.4. Erhaltene Anzahlungen auf Bestellungen</li> <li>4.5. Verbindlichkeiten aus Lieferungen und Leistungen</li> <li>4.6. Verbindlichkeiten aus Transferleistungen</li> <li>4.7. Verbindlichkeiten gegenüber verbundenen Unternehmen</li> <li>4.8. Verbindlichkeiten gegenüber Unternehmen, mit denen ein Beteiligungsverhältnis besteht</li> <li>4.9. Verbindlichkeiten gegenüber Sondervermögen, Zweckverbänden, Anstalten des öffentlichen Rechts, rechtsfähige kommunale Stiftungen</li> <li>4.10. Verbindlichkeiten gegenüber dem sonstigen öffentlichen Bereich</li> <li>4.11. Sonstige Verbindlichkeiten</li> <li>5. Rechnungsabgrenzungsposten</li> </ul>	<ul style="list-style-type: none"> <li>88,15</li> <li>77,60</li> <li>2.895,24</li> <li>1.496,83</li> </ul>	<ul style="list-style-type: none"> <li>90,70</li> <li>2.758,73</li> <li>766,07</li> </ul>

---

**Bilanz in Kontoform 2016**Zweijahressicht  
zum 31.12.2016

Betragsangaben in EUR

56 Idelberg

---

<b>Aktiva</b>	<b>Haushaltsjahr 2016</b>	<b>Vorjahr 2015</b>	<b>Passiva</b>	<b>Haushaltsjahr 2016</b>	<b>Vorjahr 2015</b>
4.1. Disagio					
4.2. Sonstige Rechnungsabgrenzungsposten	310,69	293,39			
5. Nicht durch Eigenkapital gedeckter Fehlbetrag					
<b>Summe Aktiv</b>	<b>205.851,08</b>	<b>217.485,43</b>	<b>Summe Passiv</b>	<b>205.851,08</b>	<b>217.485,43</b>

---

# Ortsgemeinde Idelberg

in der Verbandsgemeinde Altenkirchen-Flammersfeld

Landkreis Altenkirchen

## Ergebnishaushalt nach Leistung und Konto

### wesentliche Leistungen:

111001	Verwaltungsführung, Öffentlichkeitsarbeit, Gremien
114201	Unbebaute Grundstücke
281001	Heimat-, Kulturpflege und sonstige örtliche Veranstaltungen
541001	Gemeindestraßen, Konzessionsabgaben
551001	Öffentliches Grün, Landschaftsbau
553001	Friedhofs- und Bestattungswesen
555901	Gemeindliche Wirtschaftswege
573101	Dorfgemeinschafts- und Bürgerhäuser sowie Grillhütten

## Ergebnishaushalt nach Leistung und Konto 2020/2021

Leistung: 111001 Verwaltungsführung, Öffentlichkeitsarbeit, Gremien

Leistung-Nr	Bezeichnung		Rechng.-Erg.					
Kontonr	Bezeichnung Konto (K) bzw. Buchungsstelle (B)	Gliederungsposition	Vorvorjahr 2018	Vorjahr 2019	Planjahr 2020	Planjahr 2021	Planjahr 2022	Planjahr 2023
Bemerkung								
<b>111001</b>	<b>Verwaltungsführung, Öffentlichkeitsarbeit, Gremien</b>							
431200	Gebühren für die Erteilung von Bescheiden (u.a. Genehmigungen, Ablehnungen, Untersagungen, Vorkaufsrecht) (K)	E4 Öffentlich-rechtliche Leistungsentgelte	100	50	50	50	50	50
		<b>Summe Ertrag:</b>	<b>100</b>	<b>50</b>	<b>50</b>	<b>50</b>	<b>50</b>	<b>50</b>
501100	Bürgermeister, Beigeordnete, Ortsvorsteher (K)	E9 Personal- und Versorgungsaufwendungen	3.728	3.800	3.900	3.900	3.900	3.900
	<i>Bem.: Aufwandsentschädigung OB</i>							
501400	Rats- und Ausschussmitglieder (K)	E9 Personal- und Versorgungsaufwendungen	184	200	200	200	200	200
	<i>Bem.: Sitzungsgelder</i>							
507910	Ehrensoldrückstellungen (K)	E9 Personal- und Versorgungsaufwendungen	1.541	1.100	1.600	1.600	1.600	1.600
525430	Kostenerstattungen - an Gemeinden und Gemeindeverbände (K)	E10 Aufwendungen für Sach- und Dienstleistungen	58	65	60	60	60	60
	<i>Bem.: Mitteilungsblatt</i>							
562500	Sachverständigen-, Gerichts- und ähnliche Aufwendungen (u. a. Anwalts-, Notar-, Prozesskosten sowie Aufwendungen für die Erstellung von Bebauungsplänen) (K)	E14 Sonstige laufende Aufwendungen	2.167					
563100	Büromaterial, Geschäftsaufwendungen (K)	E14 Sonstige laufende Aufwendungen	47	50	50	50	50	50
564200	Beiträge zu Wirtschaftsverbänden, Berufsvertretungen, Berufsgenossenschaften und Vereinen (K)	E14 Sonstige laufende Aufwendungen	84	85	85	85	85	85
	<i>Bem.: Beitrag GStB</i>							
569200	Verfüngsmittel (K)	E14 Sonstige laufende Aufwendungen		50	50	50	50	50
569320	Ehrengeschenke/Ehrengaben (K)	E14 Sonstige laufende Aufwendungen		50	50	50	50	50
		<b>Summe Aufwand:</b>	<b>7.808</b>	<b>5.400</b>	<b>5.995</b>	<b>5.995</b>	<b>5.995</b>	<b>5.995</b>
		<b>Gesamt 111001 Verwaltungsführung, Öffentlichkeitsarbeit, Gremien:</b>	<b>- 7.708</b>	<b>- 5.350</b>	<b>- 5.945</b>	<b>- 5.945</b>	<b>- 5.945</b>	<b>- 5.945</b>
		<b>Ertrag Gesamt:</b>	<b>100</b>	<b>50</b>	<b>50</b>	<b>50</b>	<b>50</b>	<b>50</b>
		<b>Aufwand Gesamt:</b>	<b>7.808</b>	<b>5.400</b>	<b>5.995</b>	<b>5.995</b>	<b>5.995</b>	<b>5.995</b>
		<b>Gesamt:</b>	<b>- 7.708</b>	<b>- 5.350</b>	<b>- 5.945</b>	<b>- 5.945</b>	<b>- 5.945</b>	<b>- 5.945</b>

## Ergebnishaushalt nach Leistung und Konto 2020/2021

Leistung: 281001 Heimat-, Kulturpflege und sonstige örtliche Veranstaltungen

Leistung-Nr	Bezeichnung		Rechng.-Erg.					
Kontonr	Bezeichnung Konto (K) bzw. Buchungsstelle (B)	Gliederungsposition	Vorvorjahr 2018	Vorjahr 2019	Planjahr 2020	Planjahr 2021	Planjahr 2022	Planjahr 2023
Bemerkung								
281001	<b>Heimat-, Kulturpflege und sonstige örtliche Veranstaltungen</b>							
569900	Sonstige (u. a. Partnerschaften, Heimatpflege, Dorfgemeinschaft, örtliche Feiern und Veranstaltungen) (K) <i>Bem.: u.a. Seniorenfeier u. St. Martin</i>	E14 Sonstige laufende Aufwendungen	36	150	150	150	150	150
		<b>Summe Aufwand:</b>	<b>36</b>	<b>150</b>	<b>150</b>	<b>150</b>	<b>150</b>	<b>150</b>
		<b>Gesamt 281001 Heimat-, Kulturpflege und sonstige örtliche Veranstaltungen:</b>	<b>- 36</b>	<b>- 150</b>	<b>- 150</b>	<b>- 150</b>	<b>- 150</b>	<b>- 150</b>
		<b>Ertrag Gesamt:</b>						
		<b>Aufwand Gesamt:</b>	<b>36</b>	<b>150</b>	<b>150</b>	<b>150</b>	<b>150</b>	<b>150</b>
		<b>Gesamt:</b>	<b>- 36</b>	<b>- 150</b>	<b>- 150</b>	<b>- 150</b>	<b>- 150</b>	<b>- 150</b>

## Ergebnishaushalt nach Leistung und Konto 2020/2021

Leistung: 541001 Gemeindestraßen, Konzessionsabgaben

Leistung-Nr	Bezeichnung		Rechng.-Erg.					
Kontonr	Bezeichnung Konto (K) bzw. Buchungsstelle (B)	Gliederungsposition	Vorvorjahr 2018	Vorjahr 2019	Planjahr 2020	Planjahr 2021	Planjahr 2022	Planjahr 2023
Bemerkung								
<b>541001</b>	<b>Gemeindestraßen, Konzessionsabgaben</b>							
415100	Erträge aus der Auflösung von Sonderposten aus Zuwendungen (K)	E2 Zuwendungen, allgemeine Umlagen und sonstige	69	50	69	69	68	68
437000	Erträge aus der Auflösung von Sonderposten für Beiträge und ähnlichen Entgelten (K)	E4 Öffentlich-rechtliche Leistungsentgelte	129	150	129	129	129	129
462500	Konzessionsabgaben (K)	E7 Sonstige laufende Erträge	1.400	1.400	1.400	1.400	1.400	1.400
		<b>Summe Ertrag:</b>	<b>1.598</b>	<b>1.600</b>	<b>1.598</b>	<b>1.598</b>	<b>1.597</b>	<b>1.597</b>
522002	Aufwendungen für Stromkosten (Normalstrom) (K)	E10 Aufwendungen für Sach- und Dienstleistungen	172		600	600	600	600
	<i>Bem.: Strombezugskosten Straßenbeleuchtung</i>							
523210	Bewirtschaftung der Grundstücke und Gebäude - Energie (Strom, Öl, Gas) (K)	E10 Aufwendungen für Sach- und Dienstleistungen		600				
523380	Straßen, Wege, Plätze und Verkehrslenkungsanlagen (K)	E10 Aufwendungen für Sach- und Dienstleistungen		200	200	200	200	200
525430	Kostenerstattungen - an Gemeinden und Gemeindeverbände (K)	E10 Aufwendungen für Sach- und Dienstleistungen		100	100	100	100	100
	<i>Bem.: Bauhof VG</i>							
525431	Kostenerstattungen - an Gemeinden und Gemeindeverbände - Straßenoberflächenentwässerung (K)	E10 Aufwendungen für Sach- und Dienstleistungen	1.003	1.000	1.050	1.050	1.050	1.050
525500	Kostenerstattungen - an den privaten Bereich (K)	E10 Aufwendungen für Sach- und Dienstleistungen			150	150	150	150
	<i>Bem.: Wartung Straßenbeleuchtung</i>							
525510	Kostenerstattungen - an private Unternehmen (K)	E10 Aufwendungen für Sach- und Dienstleistungen	113	200				
532000	Abschreibungen auf immaterielle Vermögensgegenstände (K)	E11 Abschreibungen	202	200	202	202	202	202
534000	Abschreibungen auf bebaute Grundstücke und grundstücksgleiche Rechte (K)	E11 Abschreibungen	139	150	139	139	139	139
535000	Abschreibung auf das Infrastrukturvermögen (K)	E11 Abschreibungen	8.033	8.050	8.033	8.033	8.033	8.033



### Ergebnishaushalt nach Leistung und Konto 2020/2021

Leistung: 541001 Gemeindestraßen, Konzessionsabgaben

Leistung-Nr	Bezeichnung		Rechng.-Erg.					
Kontonr	Bezeichnung Konto (K) bzw. Buchungsstelle (B)	Gliederungsposition	Vorvorjahr 2018	Vorjahr 2019	Planjahr 2020	Planjahr 2021	Planjahr 2022	Planjahr 2023
	Bemerkung							
		<b>Summe Aufwand:</b>	9.663	10.500	10.474	10.474	10.474	10.474
		<b>Gesamt 541001 Gemeindestraßen, Konzessionsabgaben:</b>	- 8.064	- 8.900	- 8.876	- 8.876	- 8.877	- 8.877
		<b>Ertrag Gesamt:</b>	1.598	1.600	1.598	1.598	1.597	1.597
		<b>Aufwand Gesamt:</b>	9.663	10.500	10.474	10.474	10.474	10.474
		<b>Gesamt:</b>	- 8.064	- 8.900	- 8.876	- 8.876	- 8.877	- 8.877

## Ergebnishaushalt nach Leistung und Konto 2020/2021

Leistung: 551001 Öffentliches Grün, Landschaftsbau

Leistung-Nr	Bezeichnung		Rechng.-Erg.					
Kontonr	Bezeichnung Konto (K) bzw. Buchungsstelle (B)	Gliederungsposition	Vorvorjahr 2018	Vorjahr 2019	Planjahr 2020	Planjahr 2021	Planjahr 2022	Planjahr 2023
Bemerkung								
<b>551001</b>	<b>Öffentliches Grün, Landschaftsbau</b>							
523100	Unterhaltung der Grundstücke und Außenanlagen (K)	E10 Aufwendungen für Sach- und Dienstleistungen		25				
523110	Aufwendungen zur Unterhaltung von Grundstücken und Außenanlagen (K)	E10 Aufwendungen für Sach- und Dienstleistungen			25	25	25	25
523600	Unterhaltung der Maschinen, Geräte, Betriebs- und Geschäftsausstattung sowie Kleinteile bis 1.000 € (netto) (K)	E10 Aufwendungen für Sach- und Dienstleistungen		25	25	25	25	25
		<b>Summe Aufwand:</b>		<b>50</b>	<b>50</b>	<b>50</b>	<b>50</b>	<b>50</b>
		<b>Gesamt 551001 Öffentliches Grün, Landschaftsbau:</b>		<b>- 50</b>	<b>- 50</b>	<b>- 50</b>	<b>- 50</b>	<b>- 50</b>
		<b>Ertrag Gesamt:</b>						
		<b>Aufwand Gesamt:</b>		<b>50</b>	<b>50</b>	<b>50</b>	<b>50</b>	<b>50</b>
		<b>Gesamt:</b>		<b>- 50</b>	<b>- 50</b>	<b>- 50</b>	<b>- 50</b>	<b>- 50</b>

## Ergebnishaushalt nach Leistung und Konto 2020/2021

Leistung: 553001 Friedhofs- und Bestattungswesen

Leistung-Nr	Bezeichnung		Rechng.-Erg.					
Kontonr	Bezeichnung Konto (K) bzw. Buchungsstelle (B)	Gliederungsposition	Vorvorjahr 2018	Vorjahr 2019	Planjahr 2020	Planjahr 2021	Planjahr 2022	Planjahr 2023
Bemerkung								
<b>553001</b>	<b>Friedhofs- und Bestattungswesen</b>							
432240	Entgelte - für das Bestattungswesen (K)	E4 Öffentlich-rechtliche Leistungsentgelte	233	100	100	100	100	100
439000	Erträge aus der Auflösung von Sonderposten für Grabnutzungsentgelte (K)	E4 Öffentlich-rechtliche Leistungsentgelte	55	50	55	55	55	55
442590	Kostenerstattungen und Kostenumlagen - vom sonstigen privaten Bereich (K)	E6 Kostenerstattungen und Kostenumlagen	750					
		<b>Summe Ertrag:</b>	<b>1.039</b>	<b>150</b>	<b>155</b>	<b>155</b>	<b>155</b>	<b>155</b>
502900	Sonstige Vergütungen, Leistungszulagen (K)	E9 Personal- und Versorgungsaufwendungen		500	300	300	300	300
522003	Aufwendungen für Wasserversorgung u. Abwasserbeseitigung (K)	E10 Aufwendungen für Sach- und Dienstleistungen			60	60	60	60
	<i>Bem.: Friedhof, Hauptstr. 1b</i>							
523100	Unterhaltung der Grundstücke und Außenanlagen (K)	E10 Aufwendungen für Sach- und Dienstleistungen		100				
523110	Aufwendungen zur Unterhaltung von Grundstücken und Außenanlagen (K)	E10 Aufwendungen für Sach- und Dienstleistungen	860		100	100	100	100
523130	Aufwendungen für die Unterhaltung von Gebäuden einschließlich der Bestandteile, die dem Gebäude zuzurechnen sind (allgemeine Unterhaltung) (K)	E10 Aufwendungen für Sach- und Dienstleistungen	108		100	100	100	100
523220	Bewirtschaftung der Grundstücke und Gebäude - Wasser, Abwasser, Abfall (wkB, Gebühren) (K)	E10 Aufwendungen für Sach- und Dienstleistungen		60				
523600	Unterhaltung der Maschinen, Geräte, Betriebs- und Geschäftsausstattung sowie Kleinteile bis 1.000 € (netto) (K)	E10 Aufwendungen für Sach- und Dienstleistungen		25	25	25	25	25
525430	Kostenerstattungen - an Gemeinden und Gemeindeverbände (K)	E10 Aufwendungen für Sach- und Dienstleistungen	190	125	125	125	125	125
	<i>Bem.: Bauhof VG</i>							
534000	Abschreibungen auf bebaute Grundstücke und grundstücksgleiche Rechte (K)	E11 Abschreibungen	239	250	239	239	239	239
538500	Abschreibungen auf Betriebs- und Geschäftsausstattung (K)	E11 Abschreibungen	99	100	99	65		

## Ergebnishaushalt nach Leistung und Konto 2020/2021

Leistung: 553001 Friedhofs- und Bestattungswesen

Leistung-Nr	Bezeichnung		Rechng.-Erg.					
Kontonr	Bezeichnung Konto (K) bzw. Buchungsstelle (B)	Gliederungsposition	Vorvorjahr 2018	Vorjahr 2019	Planjahr 2020	Planjahr 2021	Planjahr 2022	Planjahr 2023
Bemerkung								
564200	Beiträge zu Wirtschaftsverbänden, Berufsvertretungen, Berufsgenossenschaften und Vereinen (K) <i>Bem.: Berufsgenossenschaft Gartenbau</i>	E14 Sonstige laufende Aufwendungen		40	40	40	40	40
<b>Summe Aufwand:</b>			<b>1.497</b>	<b>1.200</b>	<b>1.088</b>	<b>1.054</b>	<b>989</b>	<b>989</b>
<b>Gesamt 553001 Friedhofs- und Bestattungswesen:</b>			<b>- 458</b>	<b>- 1.050</b>	<b>- 933</b>	<b>- 899</b>	<b>- 834</b>	<b>- 834</b>
<b>Ertrag Gesamt:</b>			<b>1.039</b>	<b>150</b>	<b>155</b>	<b>155</b>	<b>155</b>	<b>155</b>
<b>Aufwand Gesamt:</b>			<b>1.497</b>	<b>1.200</b>	<b>1.088</b>	<b>1.054</b>	<b>989</b>	<b>989</b>
<b>Gesamt:</b>			<b>- 458</b>	<b>- 1.050</b>	<b>- 933</b>	<b>- 899</b>	<b>- 834</b>	<b>- 834</b>

## Ergebnishaushalt nach Leistung und Konto 2020/2021

Leistung: 555901 Gemeindliche Wirtschaftswege

Leistung-Nr	Bezeichnung		Rechng.-Erg.					
Kontonr	Bezeichnung Konto (K) bzw. Buchungsstelle (B)	Gliederungsposition	Vorvorjahr 2018	Vorjahr 2019	Planjahr 2020	Planjahr 2021	Planjahr 2022	Planjahr 2023
Bemerkung								
<b>555901</b>	<b>Gemeindliche Wirtschaftswege</b>							
432300	Entgelte für die Unterhaltung von Straßen, Wirtschaftswegen u.a. öffentlichen Einrichtungen (K)	E4 Öffentlich-rechtliche Leistungsentgelte		500	500	500	500	500
437000	Erträge aus der Auflösung von Sonderposten für Beiträge und ähnlichen Entgelten (K)	E4 Öffentlich-rechtliche Leistungsentgelte	3.411	2.850	2.847	558	558	558
		<b>Summe Ertrag:</b>	<b>3.411</b>	<b>3.350</b>	<b>3.347</b>	<b>1.058</b>	<b>1.058</b>	<b>1.058</b>
523380	Straßen, Wege, Plätze und Verkehrslenkungsanlagen (K)	E10 Aufwendungen für Sach- und Dienstleistungen		400	400	400	400	400
525430	Kostenerstattungen - an Gemeinden und Gemeindeverbände (K)	E10 Aufwendungen für Sach- und Dienstleistungen		100	100	100	100	100
	<i>Bem.: Bauhof VG</i>							
535000	Abschreibung auf das Infrastrukturvermögen (K)	E11 Abschreibungen	3.409	2.850	2.847	558	558	558
		<b>Summe Aufwand:</b>	<b>3.409</b>	<b>3.350</b>	<b>3.347</b>	<b>1.058</b>	<b>1.058</b>	<b>1.058</b>
	<b>Gesamt 555901 Gemeindliche Wirtschaftswege:</b>		<b>2</b>					
		<b>Ertrag Gesamt:</b>	<b>3.411</b>	<b>3.350</b>	<b>3.347</b>	<b>1.058</b>	<b>1.058</b>	<b>1.058</b>
		<b>Aufwand Gesamt:</b>	<b>3.409</b>	<b>3.350</b>	<b>3.347</b>	<b>1.058</b>	<b>1.058</b>	<b>1.058</b>
		<b>Gesamt:</b>	<b>2</b>					

## Ergebnishaushalt nach Leistung und Konto 2020/2021

Leistung: 573101 Dorfgemeinschafts- und Bürgerhäuser sowie Grillhütten

Leistung-Nr	Bezeichnung		Rechng.-Erg.					
Kontonr	Bezeichnung Konto (K) bzw. Buchungsstelle (B)	Gliederungsposition	Vorvorjahr 2018	Vorjahr 2019	Planjahr 2020	Planjahr 2021	Planjahr 2022	Planjahr 2023
Bemerkung								
<b>573101</b>	<b>Dorfgemeinschafts- und Bürgerhäuser sowie Grillhütten</b>							
415100	Erträge aus der Auflösung von Sonderposten aus Zuwendungen (K)	E2 Zuwendungen, allgemeine Umlagen und sonstige	108	100	108	64	64	64
432100	Entgelte für die Benutzung von öffentlichen Einrichtungen und für wirtschaftliche Dienstleistungen (K)	E4 Öffentlich-rechtliche Leistungsentgelte		50				
441200	Mieten und Pachten (K)	E5 Privatrechtliche Leistungsentgelte	307	300	300	300	300	300
	<i>Bem.: ehem. Telekomgeb. auf dem Grundstück DGH</i>							
442510	Kostenerstattungen und Kostenumlagen - von privaten Unternehmen (K)	E6 Kostenerstattungen und Kostenumlagen		20	20	20	20	20
	<i>Bem.: Erst. wkb WW</i>							
		<b>Summe Ertrag:</b>	<b>415</b>	<b>470</b>	<b>428</b>	<b>384</b>	<b>384</b>	<b>384</b>
502900	Sonstige Vergütungen, Leistungszulagen (K)	E9 Personal- und Versorgungsaufwendungen		60	60	60	60	60
522002	Aufwendungen für Stromkosten (Normalstrom) (K)	E10 Aufwendungen für Sach- und Dienstleistungen	233		250	250	250	250
522003	Aufwendungen für Wasserversorgung u. Abwasserbeseitigung (K)	E10 Aufwendungen für Sach- und Dienstleistungen	255		260	260	260	206
523100	Unterhaltung der Grundstücke und Außenanlagen (K)	E10 Aufwendungen für Sach- und Dienstleistungen		100				
523110	Aufwendungen zur Unterhaltung von Grundstücken und Außenanlagen (K)	E10 Aufwendungen für Sach- und Dienstleistungen			100	100	100	100
523130	Aufwendungen für die Unterhaltung von Gebäuden einschließl. der Bestandteile, die dem Gebäude zuzurechnen sind (allgemeine Unterhaltung) (K)	E10 Aufwendungen für Sach- und Dienstleistungen		200	200	200	200	200
523132	Aufwendungen für die Unterhaltung von Gebäuden einschließl. der Bestandteile, die dem Gebäude zuzurechnen sind (Wartung) (K)	E10 Aufwendungen für Sach- und Dienstleistungen	175					
523210	Bewirtschaftung der Grundstücke und Gebäude - Energie (Strom, Öl, Gas) (K)	E10 Aufwendungen für Sach- und Dienstleistungen		300				

## Ergebnishaushalt nach Leistung und Konto 2020/2021

Leistung: 573101 Dorfgemeinschafts- und Bürgerhäuser sowie Grillhütten

Leistung-Nr	Bezeichnung		Rechng.-Erg.					
Kontonr	Bezeichnung Konto (K) bzw. Buchungsstelle (B)	Gliederungsposition	Vorvorjahr 2018	Vorjahr 2019	Planjahr 2020	Planjahr 2021	Planjahr 2022	Planjahr 2023
Bemerkung								
523220	Bewirtschaftung der Grundstücke und Gebäude - Wasser, Abwasser, Abfall (wkB, Gebühren) (K)	E10 Aufwendungen für Sach- und Dienstleistungen		150	150	150	150	150
	<i>Bem.: DGH, Wiesenstr. 6</i>							
523600	Unterhaltung der Maschinen, Geräte, Betriebs- und Geschäftsausstattung sowie Kleinteile bis 1.000 € (netto) (K)	E10 Aufwendungen für Sach- und Dienstleistungen		50	50	50	50	50
535000	Abschreibung auf das Infrastrukturvermögen (K)	E11 Abschreibungen	167	150	166			
536000	Abschreibungen auf Bauten auf fremden Grund und Boden (K)	E11 Abschreibungen	368	350	368	368	368	368
564100	Versicherungsbeiträge (K)	E14 Sonstige laufende Aufwendungen	101	100	100	100	100	100
568100	Grundsteuer (K)	E14 Sonstige laufende Aufwendungen	41	45	45	45	45	45
<b>Summe Aufwand:</b>			<b>1.340</b>	<b>1.505</b>	<b>1.749</b>	<b>1.583</b>	<b>1.583</b>	<b>1.529</b>
<b>Gesamt 573101 Dorfgemeinschafts- und Bürgerhäuser sowie Grillhütten:</b>			<b>- 926</b>	<b>- 1.035</b>	<b>- 1.321</b>	<b>- 1.199</b>	<b>- 1.199</b>	<b>- 1.145</b>
<b>Ertrag Gesamt:</b>			<b>415</b>	<b>470</b>	<b>428</b>	<b>384</b>	<b>384</b>	<b>384</b>
<b>Aufwand Gesamt:</b>			<b>1.340</b>	<b>1.505</b>	<b>1.749</b>	<b>1.583</b>	<b>1.583</b>	<b>1.529</b>
<b>Gesamt:</b>			<b>- 926</b>	<b>- 1.035</b>	<b>- 1.321</b>	<b>- 1.199</b>	<b>- 1.199</b>	<b>- 1.145</b>