

Ortsgemeinde Isert

in der Verbandsgemeinde Altenkirchen-Flammersfeld

Landkreis Altenkirchen



Haushaltssatzung mit Haushaltsplan für die Haushaltsjahre 2020 und 2021

Inhaltsverzeichnis

- Haushaltssatzung nach § 95 GemO

- Vorbericht zum Haushaltsplan nach § 6 GemHVO
 - Vorbemerkungen
 - Bewirtschaftungsregeln nach § 4 Abs. 8 Satz 2 GemHVO (Haushaltsvermerke)
 - Statistische Angaben
 - Übersicht über die Rechnungsergebnisse der Vorjahre
 - Entwicklung wesentlicher Steuereinnahmen
 - Entwicklung der Finanzkraft, allgemeinen Zuweisungen und Umlagen
 - Entwicklung der Investitionen und Investitionsförderungsmaßnahmen
 - Entwicklung der liquiden Mittel (Forderungen / Verbindlichkeiten gegenüber der „Einheitskasse“)

- Haushaltsplan nach § 96 GemO
 - Ergebnishaushalt nach § 2 Abs. 1 GemHVO
 - Finanzhaushalt nach § 2 Abs. 1 GemHVO
 - Teilhaushalte nach § 4 Abs. 9 und 11 GemHVO

- Anlagen zum Haushaltsplan nach § 1 GemHVO
 - Bilanz in Kontoform zum 31.12.2016
 - Zusammenstellung der Investitionen oberhalb der Wertgrenze nach § 4 Abs. 12 GemHVO
 - Ergebnishaushalt nach Leistung und Konto (wesentliche Leistungen)

**Haushaltssatzung
der Ortsgemeinde Isert für die Haushaltsjahre 2020 und 2021
vom**

Der Ortsgemeinderat hat auf Grund von § 95 Gemeindeordnung in der derzeit geltenden Fassung folgende Haushaltssatzung beschlossen,
die nach Bestätigung durch die Kreisverwaltung Altenkirchen als Aufsichtsbehörde vom hiermit bekannt gemacht wird:

**§ 1
Ergebnis- und Finanzhaushalt**

Festgesetzt werden

	Haushaltsjahr 2020	Haushaltsjahr 2021
1. im Ergebnishaushalt		
der Gesamtbetrag der Erträge auf	151.000 €	150.400 €
der Gesamtbetrag der Aufwendungen auf	158.005 €	181.205 €
der Jahresüberschuss (+) / Jahresfehlbetrag (-) auf	-7.005 €	-30.805 €
2. im Finanzhaushalt		
der Saldo der ordentlichen Ein- und Auszahlungen auf	3.745 €	-20.105 €
die Einzahlungen aus Investitionstätigkeit auf	500 €	500 €
die Auszahlungen aus Investitionstätigkeit auf	9.750 €	3.750 €
der Saldo der Ein- und Auszahlungen aus Investitionstätigkeit auf	-9.250 €	-3.250 €
der Saldo der Ein- und Auszahlungen aus Finanzierungstätigkeit auf	5.505 €	23.355 €
Veränderung der liquiden Mittel	-5.505 €	-23.355 €

§ 2

Gesamtbetrag der vorgesehenen Kredite

	Haushaltsjahr 2020	Haushaltsjahr 2021
Der Gesamtbetrag der vorgesehenen Kredite, deren Aufnahme zur Finanzierung von Investitionen und Investitionsförderungsmaßnahmen erforderlich ist, wird festgesetzt für		
zinslose Kredite auf	0 €	0 €
verzinsten Kredite auf	0 €	0 €
zusammen auf	0 €	0 €

§ 3

Verpflichtungsermächtigungen

	Haushaltsjahr 2020	Haushaltsjahr 2021
Der Gesamtbetrag der Ermächtigungen zum Eingehen von Verpflichtungen, die in künftigen Haushaltsjahren zu Auszahlungen für Investitionen und Investitionsförderungsmaßnahmen (Verpflichtungsermächtigungen) führen können, wird festgesetzt auf	0 €	0 €
Die Summe der Verpflichtungsermächtigungen, für die in den künftigen Haushaltsjahren voraussichtlich Investitionskredite aufgenommen werden müssen, beläuft sich auf	0 €	0 €

§ 4
Steuerhebesätze

	Haushaltsjahr 2020	Haushaltsjahr 2021
Die Steuersätze für die Gemeindesteuern werden wie folgt festgesetzt:		
1. Grundsteuer		
a) für land- und forstwirtschaftliche Betriebe (Grundsteuer A) auf	370 v. H.	370 v. H.
b) für Grundstücke (Grundsteuer B) auf	370 v. H.	370 v. H.
2. Gewerbesteuer auf	380 v. H.	380 v. H.
Die Hundesteuer beträgt für Hunde, die innerhalb des Gemeindegebietes gehalten werden		
für den ersten Hund	30 €	30 €
für den zweiten Hund	48 €	48 €
für jeden weiteren Hund	60 €	60 €
für den ersten gefährlichen Hund / für jeden gefährlichen Hund	600 €	600 €
für den zweiten gefährlichen Hund	480 €	480 €
für jeden weiteren gefährlichen Hund	360 €	360 €

§ 5
Eigenkapital

Der voraussichtliche Stand des Eigenkapitals zum 31.12.2018 beträgt	376.055 € .
Der voraussichtliche Stand des Eigenkapitals zum 31.12.2019 beträgt	354.460 € .
Der voraussichtliche Stand des Eigenkapitals zum 31.12.2020 beträgt	347.455 € .
Der voraussichtliche Stand des Eigenkapitals zum 31.12.2021 beträgt	316.650 € .

§ 6

Über- und außerplanmäßige Aufwendungen und Auszahlungen

	Haushaltsjahr 2020	Haushaltsjahr 2021
Erhebliche über- und außerplanmäßige Aufwendungen oder Auszahlungen gemäß § 100 Abs. 1 Satz 2 GemO liegen vor, wenn im Einzelfall überschritten sind.	500 €	500 €

§ 7

Wertgrenze für Investitionen

	Haushaltsjahr 2020	Haushaltsjahr 2021
Investitionen oberhalb der Wertgrenze von sind in der Investitionsübersicht einzeln darzustellen.	0 €	0 €

Isert, den
Ortsgemeinde Isert

.....
Wolfgang Hörter
Ortsbürgermeister

Hinweis:

Der Haushaltsplan liegt in der Zeit von bis
während der allgemeinen Öffnungszeiten des Rathauses - Montag bis Mittwoch von 8 bis 16 Uhr, Donnerstag von 8 bis 18 Uhr und Freitag von
8 bis 12 Uhr - bei der Verbandsgemeindeverwaltung Altenkirchen, Rathausstraße 13, 57610 Altenkirchen, Zimmer U 17, öffentlich aus.

Isert, den

Ortsgemeinde Isert

.....

Wolfgang Hörter

Ortsbürgermeister

Bescheinigung über die Bekanntmachung der Haushaltssatzung und Offenlegung des Haushaltsplanes für die Haushaltsjahre 2020 und 2021:

1. Die Haushaltssatzung wurde in der öffentlichen Sitzung des Ortsgemeinderats vom mit folgender Mehrheit beschlossen:

Gesetzliche Zahl der Mitglieder des Ortsgemeinderats:

Anwesende Mitglieder des Ortsgemeinderats:

Für die Haushaltssatzung haben gestimmt: Mitglieder

Gegenstimmen

Stimmenthaltungen

2. Die Haushaltssatzung wurde am der Kreisverwaltung in Altenkirchen gemäß § 24 Abs. 2 Satz 2 i.V.m. § 97 Abs. 1 GemO vorgelegt.

3. Die Kreisverwaltung Altenkirchen hat die Haushaltssatzung am unter dem Az.:
staatsaufsichtlich genehmigt.

4. Die Haushaltssatzung wurde am im Mitteilungsblatt der Verbandsgemeinde Altenkirchen bekannt gemacht.

5. Der Haushaltsplan wurde an sieben Werktagen bei der Verbandsgemeindeverwaltung Altenkirchen, Zimmer U 17, von
bis ausgelegt.

Verbandsgemeindeverwaltung Altenkirchen

Im Auftrag

.....

Annette Stinner

Verbandsgemeindeverwaltungsrätin

Ortsgemeinde Isert

in der Verbandsgemeinde Altenkirchen-Flammersfeld

Landkreis Altenkirchen

Vorbericht zum Haushaltsplan nach § 6 GemHVO

A. Vorbemerkungen zum Haushaltsplan 2020/2021

Der Haushaltsplan besteht aus dem Ergebnis- und Finanzhaushalt, den Teilhaushalten und einem Stellenplan (optional).

Im Zentrum der Haushaltsplanung steht die Aufstellung des **Ergebnishaushaltes**. Dieser zeigt eine Gegenüberstellung von jährlichen, periodengerecht zugeordneten Erträgen und Aufwendungen und bildet somit den Ressourcenverbrauch ab.

Des Weiteren enthält dieser Plandaten (wie Abschreibungen und Auflösungen von Sonderposten), die aus der Eröffnungsbilanz zum 01.01.2007 und den Jahresabschlüssen bis 2016 (letzter festgestellter Jahresabschluss) entwickelt wurden.

Der **Finanzhaushalt** enthält die Planansätze der Ein- und Auszahlungen. Im Gegensatz zum Ergebnishaushalt werden hier, auch die Ein- und Auszahlungen für Investitionen, Tilgungen von Krediten sowie neuen Kreditaufnahmen und somit die Veränderung der liquiden Mittel abgebildet.

Nach § 4 GemHVO ist der Haushaltsplan angemessen in **Teilhaushalte** zu gliedern. Diese sind produktorientiert nach dem Produktrahmenplan funktional oder nach der örtlichen Organisation institutionell zu gliedern.

Die sechs Hauptproduktbereiche wurden in 2 Teilhaushalte gegliedert. Diese Teilhaushalte bilden Bewirtschaftungseinheiten, d. h. innerhalb der Teilhaushalte gelten besondere Deckungsmöglichkeiten. Bei der Bildung wurde von einer Betrachtung der Aufgabenschwerpunkte ausgegangen, da die Teilhaushalte mit ihren wesentlichen Produkten die eigentliche Beratungs- und Entscheidungsebene sein sollen.

Übersicht über die Teilhaushalte und die zugeordneten Produkte		
Teilhaushalt	Hauptproduktbereich	Bezeichnung
1 - Allgemeine Aufgaben der Ortsgemeinde	1	Zentrale Verwaltung
	2	Schule und Kultur
	3	Soziales und Jugend
	4	Gesundheit und Sport
	5	Gestaltung der Umwelt
2 - Allgemeine Finanzwirtschaft	6	Zentrale Finanzdienstleistungen

B. Bewirtschaftungsregeln nach § 4 Abs. 8 Satz 2 GemHVO (Haushaltsvermerke)

Jeder Teilhaushalt bildet eine Bewirtschaftungseinheit. Diese können durch die Verwendung spezieller Bewirtschaftungsregeln inhaltlich angepasst werden. Die jeweiligen Anpassungen werden durch Haushaltsvermerke konkretisiert und können aus folgenden Gründen erstellt werden:

Die **Zweckbindung** bestimmter Ertrags- oder Aufwandsansätze (Einzahlungs- oder Auszahlungsansätze) kann nach § 15 GemHVO beschränkt, erhöht bzw. vermindert werden.

Die **Deckungsfähigkeit** von Aufwands- bzw. Auszahlungsansätzen kann durch Haushaltsvermerke nach § 16 GemHVO wechsel- oder einseitig erweitert werden.

Nach § 17 GemHVO ist die **Übertragung von Haushaltsermächtigungen** ins Folgejahr grundsätzlich möglich. Hiermit sind Zahlungsermächtigungen gemeint, die im Folgejahr die geplanten Haushaltsansätze erhöhen. Auswirkungen auf den Jahresabschluss des laufenden Haushaltsjahres ergeben sich hierdurch jedoch nicht; entsprechende Finanzierungsmittel sind zu sichern.

Bei der Haushaltsplanung 2020/ 2021 wurde jedoch die zu erwartende Entwicklung der Auszahlungen für Investitionen aus dem Haushaltsjahr 2019 berücksichtigt und gegebenenfalls neu veranschlagt. Von einer Übertragung wird daher abgesehen.

Haushaltsvermerke:

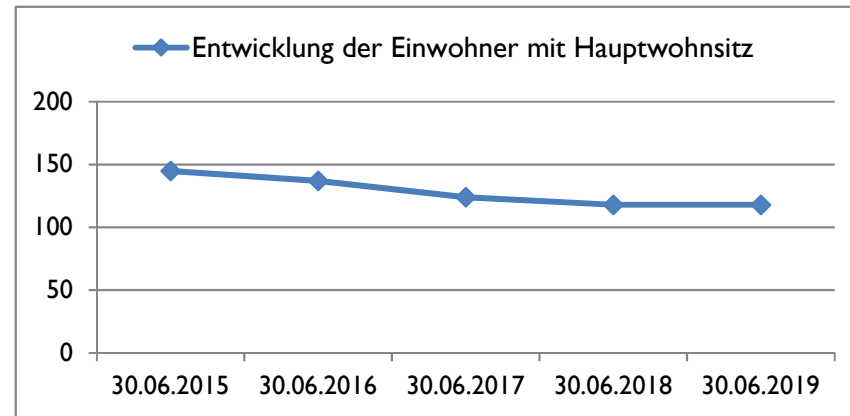
Nach § 16 Abs. 3 GemHVO werden alle Auszahlungen aus Investitionstätigkeit innerhalb eines Teilfinanzhaushalts für gegenseitig deckungsfähig erklärt.

Nach § 16 Abs. 4 GemHVO werden Ansätze für ordentliche Auszahlungen zugunsten von Auszahlungen aus Investitionstätigkeit des selben Teilfinanzhaushalts für einseitig deckungsfähig erklärt.

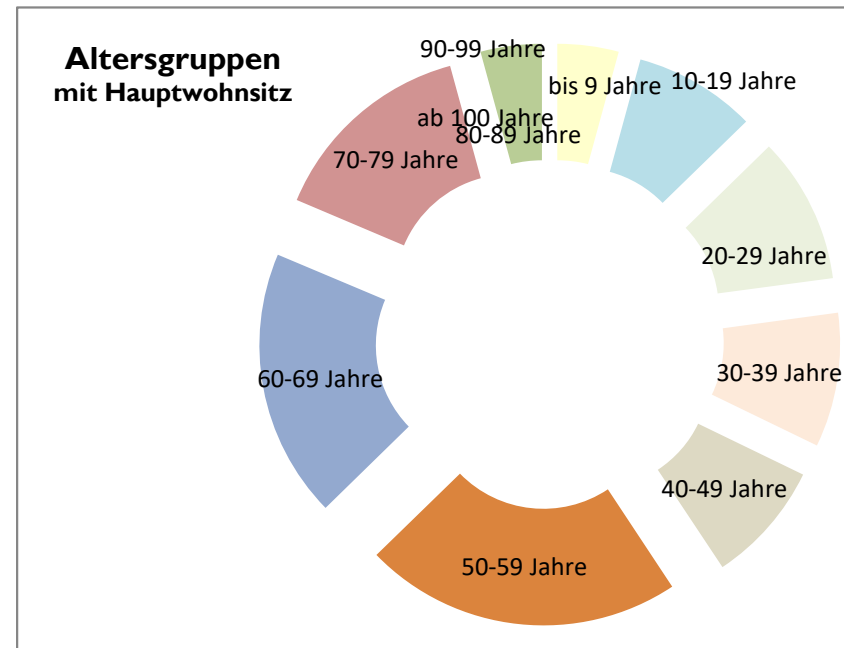
C. Statistische Angaben

Die Entwicklung der Einwohner stellt sich wie folgt dar:

Stichtag	Hauptwohnsitz	Nebenwohnsitz	Insgesamt
30.06.2015	145	7	152
30.06.2016	137	7	144
30.06.2017	124	9	133
30.06.2018	118	8	126
30.06.2019	118	8	126



Altersgruppen (mit Hauptwohnsitz zum 30.06.2019)	gesamt	in Prozent
bis 9 Jahre	5	4%
10-19 Jahre	10	8%
20-29 Jahre	12	10%
30-39 Jahre	11	9%
40-49 Jahre	10	8%
50-59 Jahre	26	22%
60-69 Jahre	22	19%
70-79 Jahre	17	14%
80-89 Jahre	5	4%
90-99 Jahre	0	0%
ab 100 Jahre	0	0%
gesamt	118	100%



D. Übersicht über die Rechnungsergebnisse der Vorjahre

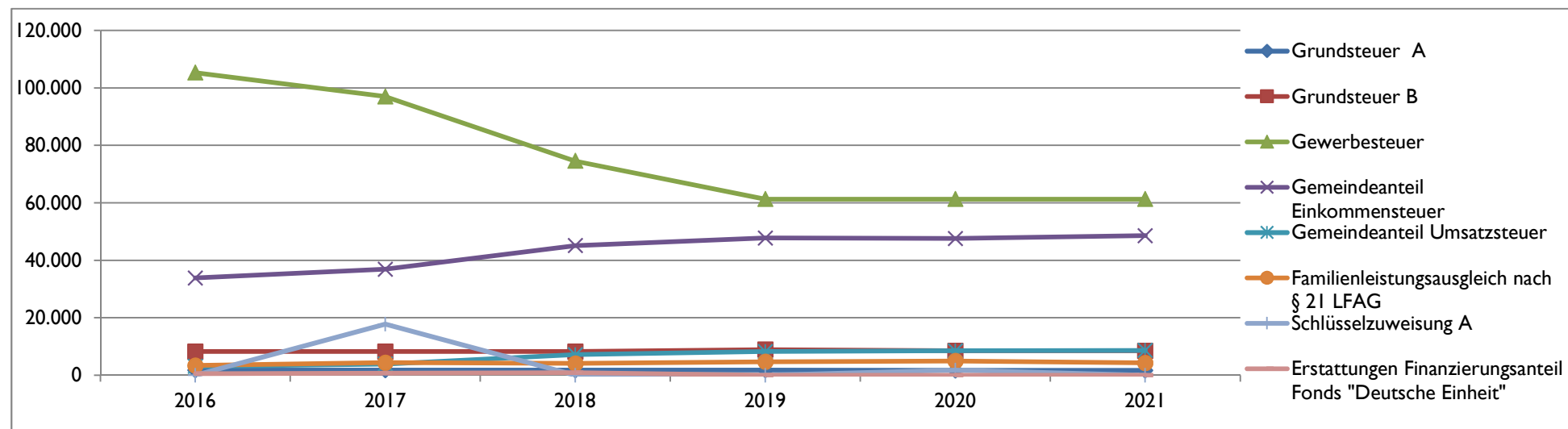
Übersicht über die Entwicklung der Jahresergebnisse (gemäß § 2 Abs. 1 Satz 1 Posten E 23 GemHVO)			
Ifd. Nr.	Jahr	Jahr	Betrag
			in €
1	5. Haushaltsvorjahr (festgestelltes Ergebnis)	2015	-6.038
2	4. Haushaltsvorjahr (festgestelltes Ergebnis)	2016	5.573
3	3. Haushaltsvorjahr (vorläufiges Ergebnis)	2017	26.101
4	2. Haushaltsvorjahr (vorläufiges Ergebnis)	2018	-43.509
5	1. Haushaltsvorjahr (Ansatz einschließlich Nachträge)	2019	-21.595
6	Jahresergebnis (Ansatz des Haushaltsplanes)	2020	-7.005
7	Zwischensumme		-46.473
8	1. Haushaltsfolgejahr (Planung)	2021	-30.805
9	2. Haushaltsfolgejahr (Planung)	2022	-23.105
10	3. Haushaltsfolgejahr (Planung)	2023	-23.205
11	Summe		-123.588

Entwicklung des Eigenkapitals	
aufgelaufenes Eigenkapital	nachrichtlich: Eigenkapital- quote
in €	in %
387.889	85,3
393.462	86,7
419.563	-
376.055	-
354.460	-
347.455	-
316.650	-
293.545	-
270.340	-

Finanzrechnung (gemäß § 2 Abs. 1 Satz 1 Posten F 23 und F 36 GemHVO)					
Ifd. Nr.	Jahr	Jahr	Saldo der ordentlichen und außerordentlichen Ein- und Auszahlungen (Posten F23)	./. planmäßige Tilgung (Posten F36)	= Betrag
			in €		
1	5. Haushaltsvorjahr (festgestelltes Ergebnis)	2015	-14.480	0	-14.480
2	4. Haushaltsvorjahr (festgestelltes Ergebnis)	2016	-41.807	0	-41.807
3	3. Haushaltsvorjahr (vorläufiges Ergebnis)	2017	72.134	0	72.134
4	2. Haushaltsvorjahr (vorläufiges Ergebnis)	2018	-5.527	0	-5.527
5	1. Haushaltsvorjahr (Ansatz einschließlich Nachträge)	2019	-15.845	0	-15.845
6	Jahresergebnis (Ansatz des Haushaltsplanes)	2020	3.745	0	3.745
7	vorzutragender Betrag				-1.780
8	1. Haushaltsfolgejahr (Planung)	2021	-20.105	0	-20.105
9	2. Haushaltsfolgejahr (Planung)	2022	-12.455	0	-12.455
10	3. Haushaltsfolgejahr (Planung)	2023	-12.605	0	-12.605
11	Summe				-46.945

E. Entwicklung wesentlicher Steuereinnahmen

Steuererträge	Soll - Erträge	Soll - Erträge	Soll - Erträge	Soll - Erträge	Planung-Erträge	Planung-Erträge
	2016	2017	2018	2019	2020	2021
	€	€	€	€	€	€
Grundsteuer A	1.768	1.770	1.770	1.770	1.700	1.700
Grundsteuer B	8.276	8.276	8.276	8.919	8.500	8.500
Gewerbesteuer	105.317	97.038	74.591	61.311	61.300	61.300
Gemeindeanteil Einkommensteuer	33.865	36.934	45.139	47.807	47.600	48.600
Gemeindeanteil Umsatzsteuer	3.087	3.896	7.179	8.239	8.500	8.650
Hundesteuer	597	474	551	502	4.950	5.000
Familienleistungsausgleich nach § 21 LFAG	3.421	4.407	4.118	4.698	4.980	4.300
Summe	156.331	152.796	141.623	133.246	137.530	138.050
Schlüsselzuweisung A	0	17.790	0	0	1.800	0
Erstattungen Finanzierungsanteil Fonds "Deutsche Einheit"	510	713	910	entfällt	entfällt	entfällt
Summe	156.841	171.299	142.533	133.246	139.330	138.050



F. Entwicklung der Finanzkraft, allgemeine Zuweisungen und Umlagen

Haushaltsjahr	2016	2017	2018	2019	2020	Veränderung gegenüber 2019		geschätzt 2021
IST-Einnahme aus dem Zeitraum (Gemeindesteuern auf Nivellierungssatzniveau)	1.10.14 - 30.9.15	1.10.15 - 30.9.16	1.10.16 - 30.9.17	1.10.17 - 30.9.18	1.10.18 - 30.9.19	Betrag	Anteil	Betrag
	Betrag	Betrag	Betrag	Betrag	Betrag			
Grundsteuer A	1.452 €	1.440 €	1.434 €	1.434 €	1.434 €	0 €	0,00%	1.378 €
Grundsteuer B	8.114 €	8.176 €	8.154 €	8.191 €	8.694 €	503 €	6,14%	8.385 €
Gewerbesteuer	89.591 €	30.870 €	95.151 €	74.462 €	32.899 €	-41.563 €	-55,82%	60.871 €
Gemeindeanteil Einkommensteuer	36.240 €	32.761 €	36.990 €	42.963 €	46.825 €	3.862 €	8,99%	47.675 €
Gemeindeanteil Umsatzsteuer	2.776 €	3.070 €	3.693 €	6.341 €	7.963 €	1.622 €	25,58%	8.565 €
Familienleistungsausgleich nach § 21 LFAG	3.695 €	3.324 €	4.403 €	4.458 €	4.090 €	-368 €	-8,25%	4.979 €
Steuerkraftmesszahl	141.868 €	79.641 €	149.825 €	137.849 €	101.905 €	-35.944 €	-26,07%	131.853 €

Einwohnerzahl zum 30.06. j. Jahres mit Hauptwohnsitz	145	137	124	118	118	0	0,00%	118
Steuerkraft je EW im Land Rheinland-Pfalz	936,08 €	948,24 €	1.002,34 €	1.063,13 €	1.119,85 €	56,72 €	5,34%	1.144,92 €
Steuerkraft je EW der Ortsgemeinde	978,40 €	581,32 €	1.208,27 €	1.168,21 €	863,60 €	-304,61 €	-26,07%	1.117,40 €
Anteil am Landesdurchschnitt	104,52%	61,31%	120,54%	109,88%	77,12%		-29,82%	97,60%
Schwellenwert des Landes Rheinland-Pfalz (2016 / 2017: 75%; seit: 2018: 78,5%)	702,06 €	711,18 €	786,84 €	834,56 €	879,08 €	44,53 €	5,34%	898,76 €
Schlüsselzuweisung je EW	0,00 €	129,86 €	0,00 €	0,00 €	15,49 €	15,49 €	#DIV/0!	0,00 €
Schlüsselzuweisung A gesamt	0 €	17.791 €	0 €	0 €	1.827 €	1.827 €	#DIV/0!	0 €

Finanzkraft bzw. Umlagegrundlage	141.868 €	97.432 €	149.825 €	137.849 €	103.732 €	-34.117 €	-24,75%	131.853 €
---	------------------	-----------------	------------------	------------------	------------------	------------------	----------------	------------------

Umlagen	2016	2017	2018	2019	2020	Veränderung gegenüber 2019		geschätzt 2021
Kreisumlage (2016-2018 gewichtete Umlagesätze)	44,17%	44,23%	44,21%	44,14%	45,50%		3,08%	45,50%
	62.663 €	43.094 €	66.238 €	60.847 €	47.198 €	-13.649 €	-22,43%	59.993 €
Verbandsgemeindeumlage (Altenkirchen voraus. 44,5% / Flammerfeld voraus. 48,0%)	43,00%	44,50%	44,50%	44,50%	44,50%		0,00%	44,50%
	61.003 €	43.357 €	66.672 €	61.343 €	46.161 €	-15.182 €	-24,75%	58.675 €
Kreis- und Verbandsgemeindeumlage	123.666 €	86.451 €	132.910 €	122.190 €	93.359 €	-28.831 €	-23,60%	118.668 €

	Soll 2016	Soll 2017	Soll 2018	Soll 2019	Planung 2020	Veränderung gegenüber 2019		geschätzt 2021
Gewerbesteuerumlage	9.504 €	22.940 €	17.497 €	5.873 €	9.500 €	3.628 €	61,77%	9.500 €
Finanzierungsanteil Fonds "Deutsche Einheit"	0 €	713 €	0 €	entfällt	entfällt			entfällt
Finanzausgleichsumlage	115 €	0 €	1.706 €	163 €	1.500 €	1.337 €	820,25%	1.500 €
Umlagen an das Land	9.619 €	23.653 €	19.203 €	6.036 €	11.000 €	4.965 €	82,25%	11.000 €

Die Steuerkraftzahlen für das Haushaltsjahr 2019 wurden entsprechend dem Landesfinanzausgleichsgesetz (LFAG) aufgrund der Steuer-Ist-Einnahmen in der Zeit vom 1.10.2018 bis 30.09.2019 errechnet. Der Berechnung liegen die vom Ministerium des Innern, für Sport und Infrastruktur (ISIM) mitgeteilten Nivellierungssätze für die Grundsteuer A von 300 v. H. und für die Grundsteuer B von 365 v. H. zugrunde.

Der Nivellierungssatz der Gewerbesteuer beträgt 365 v. H. (abzüglich Gesamtvervielfältiger der Gewerbesteuerumlage von 35 v. H. = 330 v. H.)

Für die Ermittlung der Schlüsselzuweisung A für die Ortsgemeinden wurde für das Haushaltsjahr 2019 ein "Schwellenwert" von 78,5 % der landesdurchschnittlichen Steuerkraft berücksichtigt. Die landesdurchschnittliche Steuerkraft wurde vom Statistischen Landesamt mit 1.119,85 € pro Einwohner mitgeteilt. Jede Kommune, deren Steuerkraft unter 78,5 % (879,08 €/Einwohner) der landesdurchschnittlichen Steuerkraft liegt, erhält als Ausgleich eine Schlüsselzuweisung A.

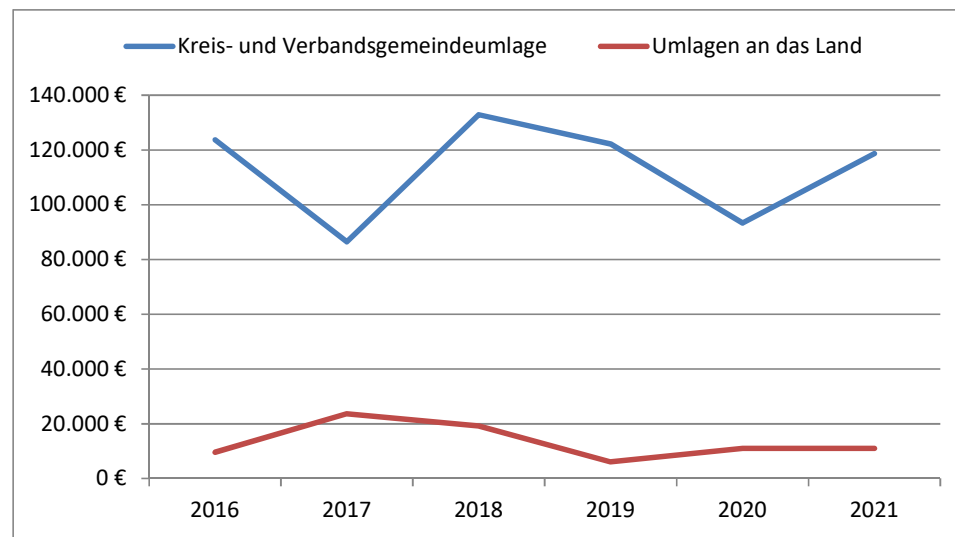
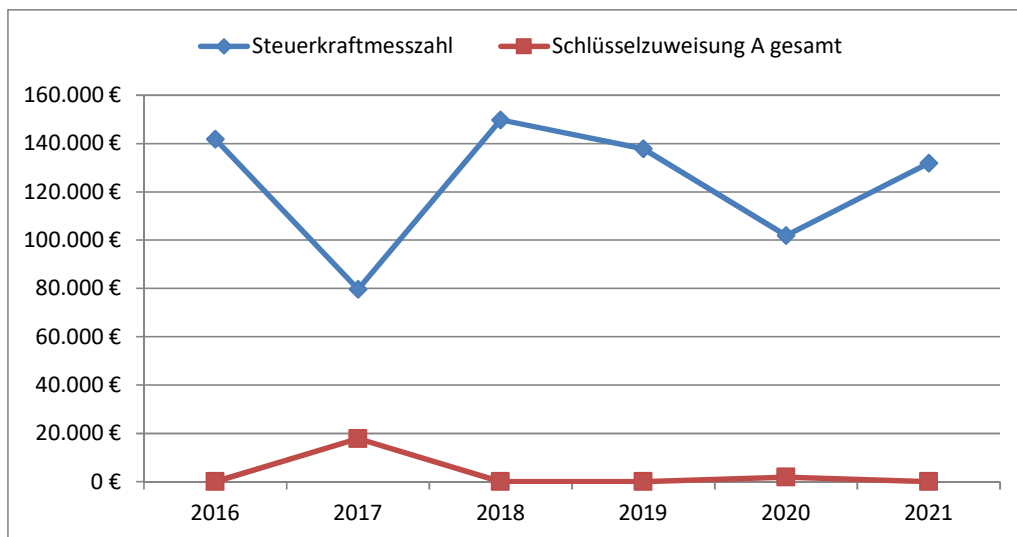
Die Steuerkraft der Ortsgemeinde beträgt 863,60 € / Einwohner und ist im Vergleich zum Vorjahr gesunken. Dies entspricht 77,12 % der landesdurchschnittlichen Steuerkraft. Die ermittelte Steuerkraft der Ortsgemeinde liegt unter 78,5 % der landesdurchschnittlichen Steuerkraft. Die Ortsgemeinde erhält daher eine Schlüsselzuweisung A von voraussichtlich 1.827 € (15,49 € / Einwohner).

Die Verbandsgemeindeumlage beträgt im ehemaligen Gebiet der Verbandsgemeinde Altenkirchen 44,5 % und im ehemaligen Gebiet der Verbandsgemeinde Flammersfeld 48,0 %.

Die Umlage des Kreise beträgt für alle relevanten Einnahmen einheitlich 45,0 %.

Die Steuerkraftzahlen für die Umlageberechnungen 2021 wurden aus den geschätzten und veranschlagten Haushaltsansätzen der Haushaltsjahre 2019 und 2020 errechnet und gerundet.

Die tatsächliche weitere Entwicklung der Steuereinnahmen bleibt jedoch abzuwarten.



H. Entwicklung der Investitionen und Investitionsfördermaßnahmen

Die voraussichtliche Ausführung der Haushaltsplanung der wesentlichen Investitionen im Haushaltsjahr 2020 und 2021 ist nachstehend dargestellt.

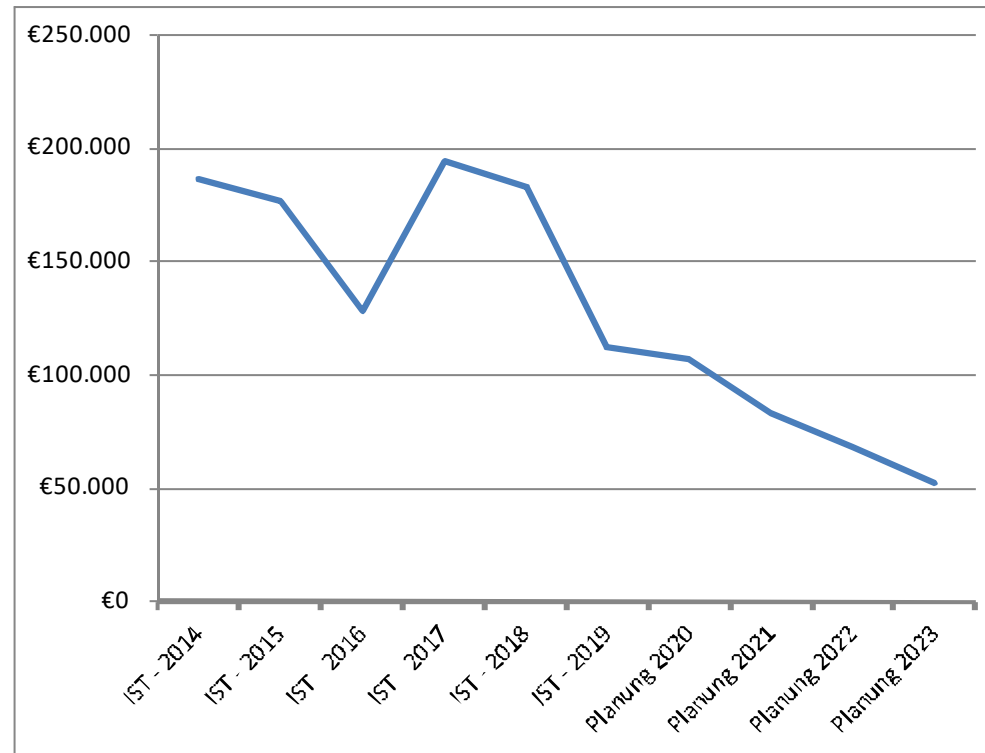
Bei der Veranschlagung der Haushaltsmittel für Investitionen wurde die voraussichtliche Entwicklung berücksichtigt. Investitionseinzahlungen und -auszahlungen des Haushaltsvorjahres wurden bis zum 31.12.2019 berücksichtigt.

Die wesentlichen Investitionen sind:

Maßnahme	Teilhaushalt I:	2019		2020		2021		spätere Jahre bis: 2023	
		Soll	Soll	Einzahlungen	Auszahlungen	Einzahlungen	Auszahlungen	Einzahlungen	Auszahlungen
	Allgemeine Aufgaben der Ortsgemeinde	€	€	€	€	€	€	€	€
3	Erwerb von beweglichem Anlagevermögen								
	Spielplatz								
	Pauschale				2.000		2.000		4.000
	Öffentliches Grün								
	2020: Rasentraktor (6.000 €), dann Pauschale				7.000		1.000		2.000
5	Erwerb von bewegl. Anlagevermögen DGH								
	Pauschale				750		750		1.500
	zuzüglich Einzahlungen aus Grabnutzungsentgelten			500	-	500	-	1.000	-
Summe der maßnahmenbedingten Ein- und Auszahlungen				500	9.750	500	3.750	1.000	7.500
<u>Finanzmittelüberschuss (+) / Finanzmittelfehlbetrag (-) für die Investitionen:</u>				- 9.250		- 3.250		- 6.500	

L. Entwicklung der liquiden Mittel (Forderungen / Verbindlichkeiten gegenüber der "Einheitskasse" der Verbandsgemeinde)

Haushaltsjahr	Veränderung	Bestand zum 31.12.
IST - 2014		186.613 €
IST - 2015	-9.382 €	177.230 €
IST - 2016	-49.098 €	128.133 €
IST - 2017	66.602 €	194.735 €
IST - 2018	-11.273 €	183.462 €
IST - 2019	-70.902 €	112.561 €
Planung 2020	-5.505 €	107.056 €
Planung 2021	-23.355 €	83.701 €
Planung 2022	-15.705 €	67.996 €
Planung 2023	-15.855 €	52.141 €



Die liquiden Mittel der Ortsgemeinde betragen zum I.I. **2020 voraussichtlich** 112.561 € .

Der Finanzhaushalt weist bei den ordentlichen und außerordentlichen Ein- und Auszahlungen im Jahr **2020** einen **Überschuss von 3.745 €** aus. Der Saldo der Ein- und Auszahlungen aus Investitionstätigkeiten beträgt **-9.750 €**. Der **Finanzmittelfehlbetrag** beläuft sich auf **5.505 €** und **reduziert** die liquiden Mittel der Ortsgemeinde.

Die voraussichtlichen Verbindlichkeiten gegenüber den Jagdgenossen betragen zum 31.12.2019 rd. 1.318,87 €.

Ortsgemeinde Isert

in der Verbandsgemeinde Altenkirchen-Flammersfeld

Landkreis Altenkirchen

Ergebnishaushalt nach § 2 Abs. 1 GemHVO

Ergebnishaushalt Isert

Hauptplan 2020/2021

58 Isert

Muster 7
(zu § 2 Abs. 1 GemHVO)

Ifd. Nr.	Ergebnishaushalt	Ergebnisse des Haushaltsvorjahres	Ansätze des Haushaltsvorjahres einschl. Nachträge	Ansätze des Haushaltsjahres	Planungsdaten des Haushaltsfolgejahres	Planungsdaten des zweiten Haushaltsfolgejahres	Planungsdaten des dritten Haushaltsfolgejahres
		2018	2019	2020	2021	2022	2023
E1	Steuern und ähnliche Abgaben	141.623	123.400	131.700	132.900	134.400	135.900
	401100 Grundsteuer A	1.770	1.750	1.700	1.700	1.700	1.700
	401200 Grundsteuer B	8.276	8.250	8.500	8.500	8.500	8.500
	401300 Gewerbesteuer	74.591	60.000	60.000	60.000	60.000	60.000
	402100 Gemeindeanteil an der Einkommensteuer	45.139	43.900	47.600	48.600	49.800	51.000
	402200 Gemeindeanteil an der Umsatzsteuer	7.179	4.500	8.500	8.600	8.800	9.000
	403300 Hundesteuer	551	700	500	500	500	500
	405210 Familienleistungsausgleich	4.118	4.300	4.900	5.000	5.100	5.200
E2	Zuwendungen, allgemeine Umlagen und sonstige	910	1.950	3.050	1.250	1.250	1.250
	411110 Schlüsselzuweisung A			1.800			
	413300 Sonstige allgemeine Zuweisungen von Gemeinden und Gemeindeverbänden		700				
	415100 Erträge aus der Auflösung von Sonderposten aus Zuwendungen		1.250	1.250	1.250	1.250	1.250
	416100 Allgemeine Umlagen vom Land	910					
E3	Erträge der sozialen Sicherung						
E4	Öffentlich-rechtliche Leistungsentgelte	3.431	10.850	10.100	10.100	10.100	10.100
	431200 Gebühren für die Erteilung von Bescheiden (u.a. Genehmigungen, Ablehnungen, Untersagungen, Vorkaufsrecht)	40	25	25	25	25	25
	431900 Sonstige (u. a. Verwaltungsgebühren, Beglaubigungsgebühren)		25	25	25	25	25
	432100 Entgelte für die Benutzung von öffentlichen Einrichtungen und für wirtschaftliche Dienstleistungen	2.870	3.200	3.200	3.200	3.200	3.200
	432240 Entgelte - für das Bestattungswesen	521	500	500	500	500	500
	432300 Entgelte für die Unterhaltung von Straßen, Wirtschaftswegen u.a. öffentlichen Einrichtungen		6.000	6.000	6.000	6.000	6.000
	437000 Erträge aus der Auflösung von Sonderposten für Beiträge und ähnlichen Entgelten		850	100	100	100	100
	439000 Erträge aus der Auflösung von Sonderposten für Grabnutzungsentgelte		250	250	250	250	250
E5	Privatrechtliche Leistungsentgelte	285	300	300	300	300	300
	441200 Mieten und Pachten	285	300	300	300	300	300
E6	Kostenerstattungen und Kostenumlagen	3.466	1.600	1.600	1.600	1.600	1.600
	442430 Kostenerstattungen und Kostenumlagen - von Gemeinden und Gemeindeverbänden	3.466	1.600	1.600	1.600	1.600	1.600
E7	Sonstige laufende Erträge	3.905	3.800	3.800	3.800	3.800	3.800
	462500 Konzessionsabgaben	3.620	3.500	3.500	3.500	3.500	3.500

Ergebnishaushalt Isert

Hauptplan 2020/2021

58 Isert

Muster 7
(zu § 2 Abs. 1 GemHVO)

Ifd. Nr.	Ergebnishaushalt	Ergebnisse des Haushaltsvorjahres	Ansätze des Haushaltsvorjahres einschl. Nachträge	Ansätze des Haushaltsjahres	Planungsdaten des Haushaltsfolgejahres	Planungsdaten des zweiten Haushaltsfolgejahres	Planungsdaten des dritten Haushaltsfolgejahres
		2018	2019	2020	2021	2022	2023
	466140 Erträge aus der Auflösung von Rückstellungen	285	300	300	300	300	300
E8	Summe der laufenden Erträge aus Verwaltungstätigkeit	153.622	141.900	150.550	149.950	151.450	152.950
E9	Personal- und Versorgungsaufwendungen	12.259	12.400	14.000	14.000	14.000	14.000
	501100 Bürgermeister, Beigeordnete, Ortsvorsteher	6.351	7.000	7.000	7.000	7.000	7.000
	501400 Rats- und Ausschussmitglieder	420	500	500	500	500	500
	502900 Sonstige Vergütungen, Leistungszulagen	196	800	800	800	800	800
	507910 Ehrensoldrückstellungen	3.531	2.100	3.700	3.700	3.700	3.700
	511300 Versorgungsaufwendungen - ehrenamtliche Tätige/Ehrensold	1.761	2.000	2.000	2.000	2.000	2.000
E10	Aufwendungen für Sach- und Dienstleistungen	19.438	23.490	27.570	24.670	24.570	24.570
	522001 Aufwendungen für Wärmeenergie	1.391		2.000	2.000	2.000	2.000
	522002 Aufwendungen für Stromkosten (Normalstrom)	702		1.450	1.450	1.450	1.450
	522003 Aufwendungen für Wasserversorgung u. Abwasserbeseitigung	1.348		1.570	1.570	1.570	1.570
	522004 Aufwendungen für Abfallbeseitigung	753		300	300	300	300
	523100 Unterhaltung der Grundstücke und Außenanlagen		5.500				
	523110 Aufwendungen zur Unterhaltung von Grundstücken und Außenanlagen	8.037		8.500	6.500	6.500	6.500
	523130 Aufwendungen für die Unterhaltung von Gebäuden einschließl. der Bestandteile, die dem Gebäude zuzurechnen sind (allgemeine Unterhaltung)		800	800	800	800	800
	523132 Aufwendungen für die Unterhaltung von Gebäuden einschließl. der Bestandteile, die dem Gebäude zuzurechnen sind (Wartung)	194					
	523133 Aufwendungen für die Unterhaltung von Gebäuden einschließl. der Bestandteile, die dem Gebäude zuzurechnen sind (Projekte)	2.190					
	523210 Bewirtschaftung der Grundstücke und Gebäude - Energie (Strom, Öl, Gas)		3.600				
	523220 Bewirtschaftung der Grundstücke und Gebäude - Wasser, Abwasser, Abfall (wkB, Gebühren)		1.640				
	523230 Bewirtschaftung der Grundstücke und Gebäude - Sonstige Bewirtschaftungskosten	192	200	200	200	200	200
	523380 Straßen, Wege, Plätze und Verkehrslenkungsanlagen	414	5.700	5.700	5.700	5.700	5.700
	523600 Unterhaltung der Maschinen, Geräte, Betriebs- und Geschäftsausstattung sowie Kleinteile bis 1.000 € (netto)	1.895	700	1.700	700	700	700
	524900 Sonstige Aufwendungen für Sach- und Dienstleistungen		50	50	150	50	50
	525430 Kostenerstattungen - an Gemeinden und Gemeindeverbände	1.641	4.200	4.200	4.200	4.200	4.200
	525431 Kostenerstattungen - an Gemeinden und Gemeindeverbände - Straßenoberflächenentwässerung	411	500	500	500	500	500
	525510 Kostenerstattungen - an private Unternehmen	271	600	600	600	600	600
E11	Abschreibungen		9.550	8.950	8.900	8.850	8.800

Ergebnishaushalt Isert

Hauptplan 2020/2021

58 Isert

Muster 7
(zu § 2 Abs. 1 GemHVO)

Ifd. Nr.	Ergebnishaushalt	Ergebnisse des Haushaltsvorjahres	Ansätze des Haushaltsvorjahres einschl. Nachträge	Ansätze des Haushaltsjahres	Planungsdaten des Haushaltsfolgejahres	Planungsdaten des zweiten Haushaltsfolgejahres	Planungsdaten des dritten Haushaltsfolgejahres
		2018	2019	2020	2021	2022	2023
	532000 Abschreibungen auf immaterielle Vermögensgegenstände		900	900	900	900	900
	534000 Abschreibungen auf bebaute Grundstücke und grundstücksgleiche Rechte		1.700	1.700	1.700	1.650	1.650
	535000 Abschreibung auf das Infrastrukturvermögen		5.700	4.950	4.950	4.950	4.950
	538500 Abschreibungen auf Betriebs- und Geschäftsausstattung		1.250	1.400	1.350	1.350	1.300
E12	Zuwendungen, Umlagen und sonstige Transferaufwendungen	151.977	114.350	104.450	129.750	124.550	125.350
	541590 Zuweisungen und Zuschüsse für laufende Zwecke - an den sonstigen privaten Bereich		50	50	50	50	50
	543100 Gewerbesteuerumlage	17.497	9.500	9.500	9.500	9.500	9.500
	544110 Finanzierungsbeteiligung Fonds Deutsche Einheit						
	544120 Finanzausgleichsumlage	1.706	1.500	1.500	1.500	1.500	1.500
	544210 Allgemeine Umlagen an Gemeinden und Gemeindeverbände - Landkreis Altenkirchen	66.102	51.500	47.200	60.000	57.400	57.800
	544230 Allgemeine Umlagen an Gemeinden und Gemeindeverbände - Verbandsgemeinde Altenkirchen	66.672	51.800	46.200	58.700	56.100	56.500
E13	Aufwendungen der sozialen Sicherung						
E14	Sonstige laufende Aufwendungen	3.817	3.955	2.985	3.835	2.985	3.835
	561200 Aufwendungen für Aus- und Fortbildung, Umschulung		200	200	200	200	200
	563100 Büromaterial, Geschäftsaufwendungen	254	150	150	150	150	150
	563400 Telefon, Datenübertragungskosten	195	250				
	563600 Öffentlichkeitsarbeit		120	120	120	120	120
	563900 Sonstiges	166	175	175	175	175	175
	564100 Versicherungsbeiträge	770	820	860	860	860	860
	564200 Beiträge zu Wirtschaftsverbänden, Berufsvertretungen, Berufsgenossenschaften und Vereinen	130	170	170	170	170	170
	568100 Grundsteuer	105	120	210	210	210	210
	569200 Verfügungsmittel		150	150	150	150	150
	569320 Ehrengeschenke/Ehrengaben	118	300	300	300	300	300
	569900 Sonstige Aufwendungen für Partnerschaft und Veranstaltungen	2.079	1.500	650	1.500	650	1.500
E15	Summe der laufenden Aufwendungen aus Verwaltungstätigkeit	187.491	163.745	157.955	181.155	174.955	176.555
E16	Laufendes Ergebnis aus Verwaltungstätigkeit	- 33.869	- 21.845	- 7.405	- 31.205	- 23.505	- 23.605
E17	Zinserträge und sonstige Finanzerträge	522	400	450	450	450	450
	471430 Zinserträge für Kredite - von Gemeinden und Gemeindeverbänden	456	250	400	400	400	400
	479200 Vollverzinsung aus Gewerbesteuer (§ 233a AO)	66	150	50	50	50	50
E18	Zinsaufwendungen und sonstige Finanzaufwendungen	11	150	50	50	50	50

Ergebnishaushalt Isert

Hauptplan 2020/2021

58 Isert

Muster 7
(zu § 2 Abs. 1 GemHVO)

Ifd. Nr.	Ergebnishaushalt	Ergebnisse des Haushalts- vorvorjahres	Ansätze des Haushalts- vorjahres einschl. Nachträge	Ansätze des Haushalts- jahres	Planungsdaten des Haushalts- folgejahres	Planungsdaten des zweiten Haushalts- folgejahres	Planungsdaten des dritten Haushalts- folgejahres
		2018	2019	2020	2021	2022	2023
	579100 aus der Vollverzinsung der Gewerbesteuer (§ 233a AO)	11	150	50	50	50	50
E19	Saldo der Zins- und sonstigen Finanzerträge und -aufwendungen	511	250	400	400	400	400
E20	Ordentliches Ergebnis	- 33.359	- 21.595	- 7.005	- 30.805	- 23.105	- 23.205
E21	Außerordentliches Ergebnis						
E22	Saldo aus internen Leistungsbeziehungen						
E23	Jahresergebnis (Jahresüberschuss / Jahresfehlbetrag)	- 33.359	- 21.595	- 7.005	- 30.805	- 23.105	- 23.205

Ortsgemeinde Isert

in der Verbandsgemeinde Altenkirchen-Flammersfeld

Landkreis Altenkirchen

Finanzhaushalt nach § 2 Abs. 1 GemHVO

Finanzhaushalt Isert

Hauptplan 2020/2021

58 Isert

Muster 8
(zu § 2 Abs. 1 GemHVO)

Ifd. Nr.	Finanzhaushalt	Ergebnisse des Haushaltsvorjahres	Ansätze des Haushaltsvorjahres einschl. Nachträge	Ansätze des Haushaltsjahres	Planungsdaten des Haushaltsfolgejahres	Planungsdaten des zweiten Haushaltsfolgejahres	Planungsdaten des dritten Haushaltsfolgejahres
		2018	2019	2020	2021	2022	2023
F1	Steuern und ähnliche Abgaben	164.380	123.400	131.700	132.900	134.400	135.900
F2	Zuwendungen, allgemeine Umlagen und sonstige Transfereinzahlungen	910	700	1.800			
F3	Einzahlungen der sozialen Sicherung						
F4	Öffentlich-rechtliche Leistungsentgelte	3.704	9.750	9.750	9.750	9.750	9.750
F5	Privatrechtliche Leistungsentgelte	285	300	300	300	300	300
F6	Kostenerstattungen und Kostenumlagen	2.289	1.600	1.600	1.600	1.600	1.600
F7	Sonstige laufende Einzahlungen	4.209	3.500	3.500	3.500	3.500	3.500
F8	Summe der laufenden Einzahlungen aus Verwaltungstätigkeit	175.777	139.250	148.650	148.050	149.550	151.050
F9	Personal- und Versorgungsauszahlungen	8.728	10.300	10.300	10.300	10.300	10.300
F10	Auszahlungen für Sach- und Dienstleistungen	17.293	23.490	27.570	24.670	24.570	24.570
F12	Zuwendungen, Umlagen und sonstige Transferauszahlungen	152.114	114.350	104.450	129.750	124.550	125.350
F13	Auszahlungen der sozialen Sicherung						
F14	Sonstige laufende Auszahlungen	3.861	3.955	2.985	3.835	2.985	3.835
F15	Summe der laufenden Auszahlungen aus Verwaltungstätigkeit	181.997	152.095	145.305	168.555	162.405	164.055
F16	Saldo der laufenden Ein- und Auszahlungen aus Verwaltungstätigkeit	- 6.220	- 12.845	3.345	- 20.505	- 12.855	- 13.005
F17	Zinseinzahlungen und sonstige Finanzeinzahlungen	703	400	450	450	450	450
F18	Zinsauszahlungen und sonstige Finanzauszahlungen	11	150	50	50	50	50
F19	Saldo der Zins- und sonstigen Finanzein- und -auszahlungen	692	250	400	400	400	400
F20	Saldo der ordentlichen Ein- und Auszahlungen	- 5.527	- 12.595	3.745	- 20.105	- 12.455	- 12.605
F21	Saldo der außerordentlichen Ein- und Auszahlungen						
F22	Saldo der Ein- und Auszahlungen aus internen Leistungsbeziehungen						
F23	Saldo der ordentlichen und außerordentlichen Ein- und Auszahlungen	- 5.527	- 12.595	3.745	- 20.105	- 12.455	- 12.605
F24	Einzahlungen aus Investitionszuwendungen						

Finanzhaushalt Isert

Hauptplan 2020/2021

58 Isert

Muster 8
(zu § 2 Abs. 1 GemHVO)

Ifd. Nr.	Finanzhaushalt	Ergebnisse des Haushalts- vorjahres	Ansätze des Haushalts- vorjahres einschl. Nachträge	Ansätze des Haushalts- jahres	Planungsdaten des Haushalts- folgejahres	Planungsdaten des zweiten Haushalts- folgejahres	Planungsdaten des dritten Haushalts- folgejahres
		2018	2019	2020	2021	2022	2023
F25	Einzahlungen aus Beiträgen und ähnlichen Entgelten	480	500	500	500	500	500
F26	Sonstige Investitionseinzahlungen						
F27	Summe der Einzahlungen aus Investitionstätigkeit	480	500	500	500	500	500
F28	Auszahlungen für immaterielle Vermögensgegenstände						
F29	Auszahlungen für Sachanlagen	6.225	3.750	9.750	3.750	3.750	3.750
F30	Auszahlungen für Finanzanlagen						
F31	Sonstige Investitionsauszahlungen						
F32	Summe der Auszahlungen aus Investitionstätigkeit	6.225	3.750	9.750	3.750	3.750	3.750
F33	Saldo der Ein- und Auszahlungen aus Investitionstätigkeit	- 5.745	- 3.250	- 9.250	- 3.250	- 3.250	- 3.250
F34	Finanzmittelüberschuss /-fehlbetrag	- 11.273	- 15.845	- 5.505	- 23.355	- 15.705	- 15.855
F35	Aufnahme von Investitionskrediten						
F36	Tilgung von Investitionskrediten						
F37	Saldo der Ein- und Auszahlungen aus Investitionskrediten						
F38	Veränderung der Forderungen gegenüber der Verbandsgemeinde im Rahmen der Einheitskasse	11.273	15.845	5.505	23.355	15.705	15.855
F39	Veränderung der Verbindlichkeiten gegenüber der Verbandsgemeinde im Rahmen der Einheitskasse						
F40	Saldo der Ein- und Auszahlungen aus Finanzierungstätigkeit	11.273	15.845	5.505	23.355	15.705	15.855
F41	Saldo der durchlaufenden Gelder						
F42	Verwendung Finanzmittelüberschuss / Deckung Finanzmittelfehlbetrag	11.273	15.845	5.505	23.355	15.705	15.855
F43	Veränderung der liquiden Mittel (einschl. durchlaufende Gelder)	- 11.273	- 15.845	- 5.505	- 23.355	- 15.705	- 15.855
F44	nachrichtlich: Ausgleich Finanzhaushalt (F23 - F36)	- 5.527	- 12.595	3.745	- 20.105	- 12.455	- 12.605

Ortsgemeinde Isert

in der Verbandsgemeinde Altenkirchen-Flammersfeld

Landkreis Altenkirchen

Teilhaushalte **nach § 4 Abs. 9 und II GemHVO**

Teilergebnis- und Teilfinanzhaushalt Isert

Hauptplan 2020/2021

58 Isert

Muster 9b
(zu § 4 Abs. 9 und 11 GemHVO)

Teilhaushalt: 1 Allgemeine Aufgaben der Ortsgemeinde

Ifd. Nr.	Ergebnis- und Finanzhaushalt	Ergebnisse des Haushaltsvorvorjahres	Ansätze des Haushaltsvorjahres einschl. Nachträge	Ansätze des Haushaltsjahres	Planungsdaten des Haushaltsfolgejahres	Planungsdaten des zweiten Haushaltsfolgejahres	Planungsdaten des dritten Haushaltsfolgejahres
		2018	2019	2020	2021	2022	2023
E1	Steuern und ähnliche Abgaben						
E2	Zuwendungen, allgemeine Umlagen und sonstige		1.250	1.250	1.250	1.250	1.250
E3	Erträge der sozialen Sicherung						
E4	Öffentlich-rechtliche Leistungsentgelte	3.431	10.850	10.100	10.100	10.100	10.100
E5	Privatrechtliche Leistungsentgelte	285	300	300	300	300	300
E6	Kostenerstattungen und Kostenumlagen	3.466	1.600	1.600	1.600	1.600	1.600
E7	Sonstige laufende Erträge	3.905	3.800	3.800	3.800	3.800	3.800
E8	Summe der laufenden Erträge aus Verwaltungstätigkeit	11.088	17.800	17.050	17.050	17.050	17.050
E9	Personal- und Versorgungsaufwendungen	12.259	12.400	14.000	14.000	14.000	14.000
E10	Aufwendungen für Sach- und Dienstleistungen	19.438	23.490	27.570	24.670	24.570	24.570
E11	Abschreibungen		9.550	8.950	8.900	8.850	8.800
E12	Zuwendungen, Umlagen und sonstige Transferaufwendungen		50	50	50	50	50
E13	Aufwendungen der sozialen Sicherung						
E14	Sonstige laufende Aufwendungen	3.817	3.955	2.985	3.835	2.985	3.835
E15	Summe der laufenden Aufwendungen aus Verwaltungstätigkeit	35.514	49.445	53.555	51.455	50.455	51.255
E16	Laufendes Ergebnis aus Verwaltungstätigkeit	- 24.426	- 31.645	- 36.505	- 34.405	- 33.405	- 34.205
E17	Zinserträge und sonstige Finanzerträge						
E18	Zinsaufwendungen und sonstige Finanzaufwendungen						
E19	Saldo der Zins- und sonstigen Finanzerträge und -aufwendungen						
E20	Ordentliches Ergebnis	- 24.426	- 31.645	- 36.505	- 34.405	- 33.405	- 34.205
E21	Außerordentliches Ergebnis						
E22	Saldo aus internen Leistungsbeziehungen						

Teilergebnis- und Teilfinanzhaushalt Isert

Hauptplan 2020/2021

58 Isert

Muster 9b
(zu § 4 Abs. 9 und 11 GemHVO)

Teilhaushalt: 1 Allgemeine Aufgaben der Ortsgemeinde

Ifd. Nr.	Ergebnis- und Finanzhaushalt	Ergebnisse des Haushaltsvorjahres	Ansätze des Haushaltsvorjahres einschl. Nachträge	Ansätze des Haushaltsjahres	Planungsdaten des Haushaltsfolgejahres	Planungsdaten des zweiten Haushaltsfolgejahres	Planungsdaten des dritten Haushaltsfolgejahres
		2018	2019	2020	2021	2022	2023
E23	Jahresergebnis (Jahresüberschuss / Jahresfehlbetrag) des Teilhaushalts	- 24.426	- 31.645	- 36.505	- 34.405	- 33.405	- 34.205
F23	Saldo der ordentlichen und außerordentlichen Ein- und Auszahlungen	- 19.895	- 22.645	- 25.755	- 23.705	- 22.755	- 23.605
F24	Einzahlungen aus Investitionszuwendungen						
F25	Einzahlungen aus Beiträgen und ähnlichen Entgelten	480	500	500	500	500	500
F26	Sonstige Investitionseinzahlungen						
F27	Summe der Einzahlungen aus Investitionstätigkeit	480	500	500	500	500	500
F28	Auszahlungen für immaterielle Vermögensgegenstände						
F29	Auszahlungen für Sachanlagen	6.225	3.750	9.750	3.750	3.750	3.750
F30	Auszahlungen für Finanzanlagen						
F31	Sonstige Investitionsauszahlungen						
F32	Summe der Auszahlungen aus Investitionstätigkeit	6.225	3.750	9.750	3.750	3.750	3.750
F33	Saldo der Ein- und Auszahlungen aus Investitionstätigkeit	- 5.745	- 3.250	- 9.250	- 3.250	- 3.250	- 3.250
F34	Finanzmittelüberschuss /-fehlbetrag des Teilhaushalts	- 25.640	- 25.895	- 35.005	- 26.955	- 26.005	- 26.855

Teilergebnis- und Teilfinanzhaushalt Isert

Hauptplan 2020/2021

58 Isert

Muster 9b
(zu § 4 Abs. 9 und 11 GemHVO)

Finanz-Teilhaushalt: 2 Allgemeine Finanzwirtschaft

Ifd. Nr.	Ergebnis- und Finanzhaushalt	Ergebnisse des Haushalts- vorvorjahres	Ansätze des Haushalts- vorjahres einschl. Nachträge	Ansätze des Haushalts- jahres	Planungsdaten des Haushalts- folgejahres	Planungsdaten des zweiten Haushalts- folgejahres	Planungsdaten des dritten Haushalts- folgejahres
		2018	2019	2020	2021	2022	2023
E1	Steuern und ähnliche Abgaben	141.623	123.400	131.700	132.900	134.400	135.900
E2	Zuwendungen, allgemeine Umlagen und sonstige	910	700	1.800			
E3	Erträge der sozialen Sicherung						
E4	Öffentlich-rechtliche Leistungsentgelte						
E5	Privatrechtliche Leistungsentgelte						
E6	Kostenerstattungen und Kostenumlagen						
E7	Sonstige laufende Erträge						
E8	Summe der laufenden Erträge aus Verwaltungstätigkeit	142.533	124.100	133.500	132.900	134.400	135.900
E9	Personal- und Versorgungsaufwendungen						
E10	Aufwendungen für Sach- und Dienstleistungen						
E11	Abschreibungen						
E12	Zuwendungen, Umlagen und sonstige Transferaufwendungen	151.977	114.300	104.400	129.700	124.500	125.300
E13	Aufwendungen der sozialen Sicherung						
E14	Sonstige laufende Aufwendungen						
E15	Summe der laufenden Aufwendungen aus Verwaltungstätigkeit	151.977	114.300	104.400	129.700	124.500	125.300
E16	Laufendes Ergebnis aus Verwaltungstätigkeit	- 9.444	9.800	29.100	3.200	9.900	10.600
E17	Zinserträge und sonstige Finanzerträge	522	400	450	450	450	450
E18	Zinsaufwendungen und sonstige Finanzaufwendungen	11	150	50	50	50	50
E19	Saldo der Zins- und sonstigen Finanzerträge und -aufwendungen	511	250	400	400	400	400
E20	Ordentliches Ergebnis	- 8.933	10.050	29.500	3.600	10.300	11.000
E21	Außerordentliches Ergebnis						
E22	Saldo aus internen Leistungsbeziehungen						

Teilergebnis- und Teilfinanzhaushalt Isert

Hauptplan 2020/2021

58 Isert

Muster 9b
(zu § 4 Abs. 9 und 11 GemHVO)

Finanz-Teilhaushalt: 2 Allgemeine Finanzwirtschaft

Ifd. Nr.	Ergebnis- und Finanzhaushalt	Ergebnisse des Haushalts- vorvorjahres	Ansätze des Haushalts- vorjahres einschl. Nachträge	Ansätze des Haushalts- jahres	Planungsdaten des Haushalts- folgejahres	Planungsdaten des zweiten Haushalts- folgejahres	Planungsdaten des dritten Haushalts- folgejahres
		2018	2019	2020	2021	2022	2023
E23	Jahresergebnis (Jahresüberschuss / Jahresfehlbetrag) des Teilhaushalts	- 8.933	10.050	29.500	3.600	10.300	11.000
F23	Saldo der ordentlichen und außerordentlichen Ein- und Auszahlungen	14.368	10.050	29.500	3.600	10.300	11.000
F24	Einzahlungen aus Investitionszuwendungen						
F25	Einzahlungen aus Beiträgen und ähnlichen Entgelten						
F26	Sonstige Investitionseinzahlungen						
F27	Summe der Einzahlungen aus Investitionstätigkeit						
F28	Auszahlungen für immaterielle Vermögensgegenstände						
F29	Auszahlungen für Sachanlagen						
F30	Auszahlungen für Finanzanlagen						
F31	Sonstige Investitionsauszahlungen						
F32	Summe der Auszahlungen aus Investitionstätigkeit						
F33	Saldo der Ein- und Auszahlungen aus Investitionstätigkeit						
F34	Finanzmittelüberschuss /-fehlbetrag des Teilhaushalts	14.368	10.050	29.500	3.600	10.300	11.000

Ortsgemeinde Isert

in der Verbandsgemeinde Altenkirchen-Flammersfeld

Landkreis Altenkirchen

Bilanz in Kontoform zum 31.12.2016

Bilanz 2016

Einhahressicht
zum 31.12.2016

Betragsangaben in EUR

58 Isert

Aktiv		Passiv	
Aktivseite		Passivseite	
I. Anlagevermögen	208.497,71	I. Eigenkapital	393.462,43
I.1. Immaterielle Vermögensgegenstände	13.922,79	I.1. Kapitalrücklage	328.884,25
I.1.1. Gewerbliche Schutzrechte und ähnliche Rechte und Werte sowie Lizenzen an solchen Rechten und Werten		I.2. Sonstige Rücklagen	
I.1.2. Geleistete Zuwendungen		I.3. Ergebnisvortrag	59.005,17
I.1.3. Gezahlte Investitionszuschüsse	13.922,79	I.4. Jahresüberschuss / Jahresfehlbetrag	5.573,01
I.1.4. Geschäfts- oder Firmenwert		2. Sonderposten	38.985,62
I.1.5. Anzahlungen auf immaterielle Vermögensgegenstände		2.1. Sonderposten für Belastungen aus dem kommunalen Finanzausgleich	
I.2. Sachanlagen	194.574,92	2.2. Sonderposten zum Anlagevermögen	34.464,35
I.2.1. Wald, Forsten	401,60	2.2.1. Sonderposten aus Zuwendungen	29.504,49
I.2.2. Sonstige unbebaute Grundstücke und grundstücksgleiche Rechte	12.285,17	2.2.2. Sonderposten aus Beiträgen und ähnlichen Entgelten	4.959,86
I.2.3. Bebaute Grundstücke und grundstücksgleiche Rechte	66.348,52	2.2.3. Sonderposten aus Anzahlungen für Anlagevermögen	
I.2.4. Infrastrukturvermögen	104.866,23	2.3. Sonderposten für den Gebührenaussgleich	
I.2.5. Bauten auf fremdem Grund und Boden		2.4. Sonderposten mit Rücklageanteil	
I.2.6. Kunstgegenstände, Denkmäler		2.5. Sonderposten aus Grabnutzungsentgelten	4.521,27
I.2.7. Maschinen, technische Anlagen, Fahrzeuge		2.6. Sonderposten aus Anzahlungen für Grabnutzungsentgelte	
I.2.8. Betriebs- und Geschäftsausstattung	10.673,40	2.7. sonstige Sonderposten	
I.2.9. Pflanzen, Tiere		3. Rückstellungen	19.149,00
I.2.10. Geleistete Anzahlungen, Anlagen im Bau		3.1. Rückstellungen für Pensionen und ähnliche Verpflichtungen	19.149,00
I.3. Finanzanlagen		3.2. Steuerrückstellungen	
I.3.1. Anteile an verbundenen Unternehmen		3.3. Rückstellungen für latente Steuern	
I.3.2. Ausleihungen an verbundene Unternehmen		3.4. Sonstige Rückstellungen	
I.3.3. Beteiligungen		4. Verbindlichkeiten	552,21
I.3.4. Ausleihungen an Unternehmen, mit denen ein Beteiligungsverhältnis besteht		4.1. Anleihen	
I.3.5. Sondervermögen, Zweckverbände, Anstalten des öffentlichen Rechts, rechtsfähige kommunale Stiftungen		4.2. Verbindlichkeiten aus Kreditaufnahmen	
I.3.6. Ausleihungen an Sondervermögen, Zweckverbände, Anstalten des öffentlichen Rechts, rechtsfähige kommunale Stiftungen		4.2.1. Verbindlichkeiten aus Kreditaufnahmen für Investitionen	
I.3.7. Sonstige Wertpapiere des Anlagevermögens		4.2.2. Verbindlichkeiten aus Kreditaufnahmen zur Liquiditätssicherung	
I.3.8. Sonstige Ausleihungen		4.3. Verbindlichkeiten aus Vorgängen, die Kreditaufnahmen wirtschaftlich gleichkommen	
2. Umlaufvermögen	244.562,02	4.4. Erhaltene Anzahlungen auf Bestellungen	

Bilanz 2016Einhahressicht
zum 31.12.2016

Betragsangaben in EUR

58 Isert

Aktiv		Passiv	
2.1. Vorräte	57.058,81	4.5. Verbindlichkeiten aus Lieferungen und Leistungen	318,17
2.1.1. Roh-, Hilfs- und Betriebsstoffe		4.6. Verbindlichkeiten aus Transferleistungen	
2.1.2. Unfertige Erzeugnisse, unfertige Leistungen		4.7. Verbindlichkeiten gegenüber verbundenen Unternehmen	
2.1.3. Fertige Erzeugnisse, fertige Leistungen und Waren	57.058,81	4.8. Verbindlichkeiten gegenüber Unternehmen, mit denen ein Beteiligungsverhältnis besteht	
2.1.4. Geleistete Anzahlungen auf Vorräte		4.9. Verbindlichkeiten gegenüber Sondervermögen, Zweckverbänden, Anstalten des öffentlichen Rechts, rechtsfähige kommunale Stiftungen	
2.2. Forderungen und sonstige Vermögensgegenstände	187.503,21	4.10. Verbindlichkeiten gegenüber dem sonstigen öffentlichen Bereich	35,24
2.2.1. Öffentlich-rechtliche Forderungen, Forderungen aus Transferleistungen	57.740,22	4.11. Sonstige Verbindlichkeiten	198,80
2.2.2. Privatrechtliche Forderungen aus Lieferungen und Leistungen	426,67	5. Rechnungsabgrenzungsposten	1.575,58
2.2.3. Forderungen gegen verbundene Unternehmen			
2.2.4. Forderungen gegen Unternehmen, mit denen ein Beteiligungsverhältnis besteht			
2.2.5. Forderungen gegen Sondervermögen, Zweckverbände, Anstalten des öffentlichen Rechts, rechtsfähige kommunale Stiftungen			
2.2.6. Forderungen gegen den sonstigen öffentlichen Bereich	128.132,66		
2.2.7. sonstige Vermögensgegenstände	1.203,66		
2.2.8. wertberichtigte Forderungen			
2.3. Wertpapiere des Umlaufvermögens			
2.3.1. Anteile an verbundenen Unternehmen			
2.3.2. Sonstige Wertpapiere des Umlaufvermögens			
2.4. Kassenbestand, Bundesbankguthaben, Guthaben bei der Europäischen Zentralbank, Guthaben bei Kreditinstituten und Schecks			
3. Ausgleichsposten für latente Steuern			
4. Rechnungsabgrenzungsposten	665,11		
4.1. Disagio			
4.2. Sonstige Rechnungsabgrenzungsposten	665,11		
5. Nicht durch Eigenkapital gedeckter Fehlbetrag			
Summe Aktiv	453.724,84	Summe Passiv	453.724,84

Ortsgemeinde Isert

in der Verbandsgemeinde Altenkirchen-Flammersfeld

Landkreis Altenkirchen

Zusammenstellung der Investitionen oberhalb der Wertgrenze nach § 4 Abs. 12 GemHVO

Investitionsübersicht

Hauptplan 2020/2021

58 Isert

Muster 11
(zu § 4 Abs. 12 und 13 GemHVO)

	bis einschl. des Haushaltsvorjahres bereitgestellte Mittel	Ansatz des Haushaltsjahres	Planungsdaten des Haushaltsfolgejahres	Planungsdaten des zweiten Haushaltsfolgejahres	Planungsdaten des dritten Haushaltsfolgejahres	Planungsdaten der weiteren Haushaltsfolgejahre bis zum Abschluss der Maßnahme	Gesamtein-/auszahlungen (über den Gesamtzeitraum der Maßnahme)
		2020	2021	2022	2023		
Teilhaushalt: Allgemeine Aufgaben der Ortsgemeinde							
Leistung: 366101 Spielplätze							
Maßnahme: 3 Erwerb von beweglichem Anlagevermögen							
Summe der Einzahlungen aus Investitionstätigkeit							
Summe der Auszahlungen aus Investitionstätigkeit	16.994	2.000	2.000	2.000	2.000		24.994
Saldo der Ein- und Auszahlungen aus Investitionstätigkeit	- 16.994	- 2.000	- 2.000	- 2.000	- 2.000		- 24.994

Erläuterungen: 366101-082900-3-4: lfd. Pauschale 2000 €

Leistung: 551001 Öffentliches Grün, Landschaftsbau							
Maßnahme: 3 Erwerb von beweglichem Anlagevermögen							
Summe der Einzahlungen aus Investitionstätigkeit							
Summe der Auszahlungen aus Investitionstätigkeit	3.932	7.000	1.000	1.000	1.000		13.932
Saldo der Ein- und Auszahlungen aus Investitionstätigkeit	- 3.932	- 7.000	- 1.000	- 1.000	- 1.000		- 13.932

Erläuterungen: 551001-082900-3-4: 2020: Kauf eines Rasentraktors (6.000 €); danach: Pauschale 1.000,- €

Leistung: 573101 Dorfgemeinschafts- und Bürgerhäuser sowie Grillhütten							
Maßnahme: 5 Erwerb von beweglichem Anlagevermögen für das Bürgerhaus							
Summe der Einzahlungen aus Investitionstätigkeit							
Summe der Auszahlungen aus Investitionstätigkeit	3.468	750	750	750	750		6.468
Saldo der Ein- und Auszahlungen aus Investitionstätigkeit	- 3.468	- 750	- 750	- 750	- 750		- 6.468

Erläuterungen: 573101-082900-5-4: lfd. Pauschale OG Isert sowie OG Racksen je 750,-€

Summe Einzahlungen Allgemeine Aufgaben der Ortsgemeinde:							
Summe Auszahlungen Allgemeine Aufgaben der Ortsgemeinde:	24.394	9.750	3.750	3.750	3.750		45.394
Saldo Gesamt Allgemeine Aufgaben der Ortsgemeinde:	- 24.394	- 9.750	- 3.750	- 3.750	- 3.750		- 45.394

Summe Einzahlungen Gesamt:							
-----------------------------------	--	--	--	--	--	--	--

Ortsgemeinde Isert

in der Verbandsgemeinde Altenkirchen-Flammersfeld

Landkreis Altenkirchen

Ergebnishaushalt nach Leistung und Konto

wesentliche Leistungen:

111001	Verwaltungsführung, Öffentlichkeitsarbeit, Gremien
114201	Unbebaute Grundstücke
281001	Heimat-, Kulturpflege und sonstige örtliche Veranstaltungen
366101	Spielplätze
541001	Gemeindestraßen, Konzessionsabgaben
551001	Öffentliches Grün, Landschaftsbau
553001	Friedhofs- und Bestattungswesen
555901	Gemeindliche Wirtschaftswege
573101	Dorfgemeinschafts- und Bürgerhäuser sowie Grillhütten

Ergebnishaushalt nach Leistung und Konto 2020/2021

Leistung: 111001 Verwaltungsführung, Öffentlichkeitsarbeit, Gremien

Leistung-Nr	Bezeichnung		Rechng.-Erg.					
Kontonr	Bezeichnung Konto (K) bzw. Buchungsstelle (B)	Gliederungsposition	Vorvorjahr 2018	Vorjahr 2019	Planjahr 2020	Planjahr 2021	Planjahr 2022	Planjahr 2023
Bemerkung								
111001	Verwaltungsführung, Öffentlichkeitsarbeit, Gremien							
431200	Gebühren für die Erteilung von Bescheiden (u.a. Genehmigungen, Ablehnungen, Untersagungen, Vorkaufsrecht) (K)	E4 Öffentlich-rechtliche Leistungsentgelte	40	25	25	25	25	25
431900	Sonstige (u. a. Verwaltungsgebühren, Beglaubigungsgebühren) (K)	E4 Öffentlich-rechtliche Leistungsentgelte		25	25	25	25	25
466140	Erträge aus der Auflösung von Rückstellungen (K)	E7 Sonstige laufende Erträge	285	300	300	300	300	300
Summe Ertrag:			325	350	350	350	350	350
501100	Bürgermeister, Beigeordnete, Ortsvorsteher (K)	E9 Personal- und Versorgungsaufwendungen	6.351	7.000	7.000	7.000	7.000	7.000
	<i>Bem.: Aufwandsentschädigung OB</i>							
501400	Rats- und Ausschussmitglieder (K)	E9 Personal- und Versorgungsaufwendungen	420	500	500	500	500	500
	<i>Bem.: Sitzungsgelder</i>							
507910	Ehrensoldrückstellungen (K)	E9 Personal- und Versorgungsaufwendungen	3.531	2.100	3.700	3.700	3.700	3.700
511300	Versorgungsaufwendungen - ehrenamtliche Tätige/Ehrensold (K)	E9 Personal- und Versorgungsaufwendungen	1.761	2.000	2.000	2.000	2.000	2.000
	<i>Bem.: Ehrensold Alt-OB</i>							
525430	Kostenerstattungen - an Gemeinden und Gemeindeverbände (K)	E10 Aufwendungen für Sach- und Dienstleistungen	124	200	200	200	200	200
	<i>Bem.: Mitteilungsblatt</i>							
541590	Zuweisungen und Zuschüsse für laufende Zwecke - an den sonstigen privaten Bereich (K)	E12 Zuwendungen, Umlagen und sonstige Transferaufwendungen		50	50	50	50	50
	<i>Bem.: Zuschuss an DRK Ortsverein</i>							
561200	Aufwendungen für Aus- und Fortbildung, Umschulung (K)	E14 Sonstige laufende Aufwendungen		200	200	200	200	200
563100	Büromaterial, Geschäftsaufwendungen (K)	E14 Sonstige laufende Aufwendungen	254	150	150	150	150	150
563600	Öffentlichkeitsarbeit (K)	E14 Sonstige laufende Aufwendungen		120	120	120	120	120
	<i>Bem.: Homepage</i>							
563900	Sonstiges (K)	E14 Sonstige laufende Aufwendungen	107	150	150	150	150	150
	<i>Bem.: z. B. Verpflegung Gemeinderat</i>							

Ergebnishaushalt nach Leistung und Konto 2020/2021

Leistung: 111001 Verwaltungsführung, Öffentlichkeitsarbeit, Gremien

Leistung-Nr	Bezeichnung		Rechng.-Erg.					
Kontonr	Bezeichnung Konto (K) bzw. Buchungsstelle (B)	Gliederungsposition	Vorvorjahr 2018	Vorjahr 2019	Planjahr 2020	Planjahr 2021	Planjahr 2022	Planjahr 2023
Bemerkung								
564200	Beiträge zu Wirtschaftsverbänden, Berufsvertretungen, Berufsgenossenschaften und Vereinen (K)	E14 Sonstige laufende Aufwendungen	112	120	120	120	120	120
	<i>Bem.: Beitrag GStB</i>							
569200	Verfüungsmittel (K)	E14 Sonstige laufende Aufwendungen		150	150	150	150	150
569320	Ehrengeschenke/Ehrengaben (K)	E14 Sonstige laufende Aufwendungen	118	300	300	300	300	300
Summe Aufwand:			12.778	13.040	14.640	14.640	14.640	14.640
Gesamt 111001 Verwaltungsführung, Öffentlichkeitsarbeit, Gremien:			- 12.453	- 12.690	- 14.290	- 14.290	- 14.290	- 14.290
Ertrag Gesamt:			325	350	350	350	350	350
Aufwand Gesamt:			12.778	13.040	14.640	14.640	14.640	14.640
Gesamt:			- 12.453	- 12.690	- 14.290	- 14.290	- 14.290	- 14.290

Ergebnishaushalt nach Leistung und Konto 2020/2021

Leistung: I 14201 Unbebaute Grundstücke

Leistung-Nr	Bezeichnung		Rechng.-Erg.					
Kontonr	Bezeichnung Konto (K) bzw. Buchungsstelle (B)	Gliederungsposition	Vorvorjahr 2018	Vorjahr 2019	Planjahr 2020	Planjahr 2021	Planjahr 2022	Planjahr 2023
Bemerkung								
I 14201	Unbebaute Grundstücke							
441200	Mieten und Pachten (K)	E5 Privatrechtliche Leistungsentgelte	285	300	300	300	300	300
<i>Bem.: Für eigene Grundstücke zustehende Jagdpacht sowie Erträge aus verpachteten gemeindeeigenen Grundstücken</i>								
Summe Ertrag:			285	300	300	300	300	300
522003	Aufwendungen für Wasserversorgung u. Abwasserbeseitigung (K)	E10 Aufwendungen für Sach- und Dienstleistungen	743		800	800	800	800
<i>Bem.: Dorfstr. 26, Gebäudefreifl., Fl. 5, Nr. 17</i>								
523100	Unterhaltung der Grundstücke und Außenanlagen (K)	E10 Aufwendungen für Sach- und Dienstleistungen		700				
523110	Aufwendungen zur Unterhaltung von Grundstücken und Außenanlagen (K)	E10 Aufwendungen für Sach- und Dienstleistungen	2.506		700	700	700	700
523220	Bewirtschaftung der Grundstücke und Gebäude - Wasser, Abwasser, Abfall (wkB, Gebühren) (K)	E10 Aufwendungen für Sach- und Dienstleistungen		700				
524900	Sonstige Aufwendungen für Sach- und Dienstleistungen (K)	E10 Aufwendungen für Sach- und Dienstleistungen		50	50	50	50	50
<i>Bem.: u.a. Verkaufsanzeige</i>								
525430	Kostenerstattungen - an Gemeinden und Gemeindeverbände (K)	E10 Aufwendungen für Sach- und Dienstleistungen		250	250	250	250	250
<i>Bem.: Bauhof VG</i>								
568100	Grundsteuer (K)	E14 Sonstige laufende Aufwendungen	87	100	100	100	100	100
Summe Aufwand:			3.336	1.800	1.900	1.900	1.900	1.900
Gesamt I 14201 Unbebaute Grundstücke:			- 3.050	- 1.500	- 1.600	- 1.600	- 1.600	- 1.600
Ertrag Gesamt:			285	300	300	300	300	300
Aufwand Gesamt:			3.336	1.800	1.900	1.900	1.900	1.900
Gesamt:			- 3.050	- 1.500	- 1.600	- 1.600	- 1.600	- 1.600

Ergebnishaushalt nach Leistung und Konto 2020/2021

Leistung: 281001 Heimat-, Kulturpflege und sonstige örtliche Veranstaltungen

Leistung-Nr	Bezeichnung		Rechng.-Erg.					
Kontonr	Bezeichnung Konto (K) bzw. Buchungsstelle (B)	Gliederungsposition	Vorvorjahr 2018	Vorjahr 2019	Planjahr 2020	Planjahr 2021	Planjahr 2022	Planjahr 2023
Bemerkung								
281001	Heimat-, Kulturpflege und sonstige örtliche Veranstaltungen							
569900	Sonstige Aufwendungen für Partnerschaft und Veranstaltungen (K)	E14 Sonstige laufende Aufwendungen	2.079	1.500	650	1.500	650	1.500
<i>Bem.: St. Martinsfeier, Seniorenfeier, alle zwei Jahre Seniorenfahrt (2021/2023)</i>								
		Summe Aufwand:	2.079	1.500	650	1.500	650	1.500
		Gesamt 281001 Heimat-, Kulturpflege und sonstige örtliche Veranstaltungen:	- 2.079	- 1.500	- 650	- 1.500	- 650	- 1.500
		Ertrag Gesamt:						
		Aufwand Gesamt:	2.079	1.500	650	1.500	650	1.500
		Gesamt:	- 2.079	- 1.500	- 650	- 1.500	- 650	- 1.500

Ergebnishaushalt nach Leistung und Konto 2020/2021

Leistung: 366101 Spielplätze

Leistung-Nr	Bezeichnung		Rechng.-Erg.					
Kontonr	Bezeichnung Konto (K) bzw. Buchungsstelle (B)	Gliederungsposition	Vorvorjahr 2018	Vorjahr 2019	Planjahr 2020	Planjahr 2021	Planjahr 2022	Planjahr 2023
	Bemerkung							
366101	Spielplätze							
522003	Aufwendungen für Wasserversorgung u. Abwasserbeseitigung (K)	E10 Aufwendungen für Sach- und Dienstleistungen	116		120	120	120	120
	<i>Bem.: Im Gäßchen 6 -Spielplatz-</i>							
523100	Unterhaltung der Grundstücke und Außenanlagen (K)	E10 Aufwendungen für Sach- und Dienstleistungen		1.000				
523110	Aufwendungen zur Unterhaltung von Grundstücken und Außenanlagen (K)	E10 Aufwendungen für Sach- und Dienstleistungen	613		3.000	1.000	1.000	1.000
	<i>Bem.: 2020: 2.000 € für Holzhackschnitzel; ab 2021: pauschal 1.000 €</i>							
523220	Bewirtschaftung der Grundstücke und Gebäude - Wasser, Abwasser, Abfall (wkB, Gebühren) (K)	E10 Aufwendungen für Sach- und Dienstleistungen		90				
523600	Unterhaltung der Maschinen, Geräte, Betriebs- und Geschäftsausstattung sowie Kleinteile bis 1.000 € (netto) (K)	E10 Aufwendungen für Sach- und Dienstleistungen	701	200	1.200	200	200	200
	<i>Bem.: 2020: 1.000 € Kühlschränke; danach wieder Pauschale</i>							
525430	Kostenerstattungen - an Gemeinden und Gemeindeverbände (K)	E10 Aufwendungen für Sach- und Dienstleistungen	184	100	100	100	100	100
	<i>Bem.: Bauhof VG</i>							
538500	Abschreibungen auf Betriebs- und Geschäftsausstattung (K)	E11 Abschreibungen		1.150	1.350	1.300	1.300	1.300
564100	Versicherungsbeiträge (K)	E14 Sonstige laufende Aufwendungen	1		5	5	5	5
568100	Grundsteuer (K)	E14 Sonstige laufende Aufwendungen	17	20	110	110	110	110
		Summe Aufwand:	1.633	2.560	5.885	2.835	2.835	2.835
		Gesamt 366101 Spielplätze:	- 1.633	- 2.560	- 5.885	- 2.835	- 2.835	- 2.835
		Ertrag Gesamt:						
		Aufwand Gesamt:	1.633	2.560	5.885	2.835	2.835	2.835
		Gesamt:	- 1.633	- 2.560	- 5.885	- 2.835	- 2.835	- 2.835

Ergebnishaushalt nach Leistung und Konto 2020/2021

Leistung: 541001 Gemeindestraßen, Konzessionsabgaben

Leistung-Nr	Bezeichnung		Rechng.-Erg.					
Kontonr	Bezeichnung Konto (K) bzw. Buchungsstelle (B)	Gliederungsposition	Vorvorjahr 2018	Vorjahr 2019	Planjahr 2020	Planjahr 2021	Planjahr 2022	Planjahr 2023
Bemerkung								
541001	Gemeindestraßen, Konzessionsabgaben							
415100	Erträge aus der Auflösung von Sonderposten aus Zuwendungen (K)	E2 Zuwendungen, allgemeine Umlagen und sonstige		900	900	900	900	900
442430	Kostenerstattungen und Kostenumlagen - von Gemeinden und Gemeindeverbänden (K)	E6 Kostenerstattungen und Kostenumlagen	660	600	600	600	600	600
	<i>Bem.: Glascontainer AWB</i>							
462500	Konzessionsabgaben (K)	E7 Sonstige laufende Erträge	3.620	3.500	3.500	3.500	3.500	3.500
		Summe Ertrag:	4.280	5.000	5.000	5.000	5.000	5.000
522002	Aufwendungen für Stromkosten (Normalstrom) (K)	E10 Aufwendungen für Sach- und Dienstleistungen	126		600	600	600	600
	<i>Bem.: Strombezugskosten Straßenbeleuchtung</i>							
523210	Bewirtschaftung der Grundstücke und Gebäude - Energie (Strom, Öl, Gas) (K)	E10 Aufwendungen für Sach- und Dienstleistungen		600				
523380	Straßen, Wege, Plätze und Verkehrslenkungsanlagen (K)	E10 Aufwendungen für Sach- und Dienstleistungen	364	700	700	700	700	700
525430	Kostenerstattungen - an Gemeinden und Gemeindeverbände (K)	E10 Aufwendungen für Sach- und Dienstleistungen	757	800	800	800	800	800
	<i>Bem.: Bauhof VG</i>							
525431	Kostenerstattungen - an Gemeinden und Gemeindeverbände - Straßenoberflächenentwässerung (K)	E10 Aufwendungen für Sach- und Dienstleistungen	411	500	500	500	500	500
525510	Kostenerstattungen - an private Unternehmen (K)	E10 Aufwendungen für Sach- und Dienstleistungen	271	600	600	600	600	600
	<i>Bem.: lft. Wartung Straßenbeleuchtung 600,- €</i>							
532000	Abschreibungen auf immaterielle Vermögensgegenstände (K)	E11 Abschreibungen		900	900	900	900	900
534000	Abschreibungen auf bebaute Grundstücke und grundstücksgleiche Rechte (K)	E11 Abschreibungen		450	450	450	450	450
535000	Abschreibung auf das Infrastrukturvermögen (K)	E11 Abschreibungen		4.850	4.850	4.850	4.850	4.850
564100	Versicherungsbeiträge (K)	E14 Sonstige laufende Aufwendungen	1		5	5	5	5
	<i>Bem.: Gebäudeversicherung Buswartehäuschen</i>							

Ergebnishaushalt nach Leistung und Konto 2020/2021

Leistung: 541001 Gemeindestraßen, Konzessionsabgaben

Leistung-Nr	Bezeichnung		Rechng.-Erg.					
Kontonr	Bezeichnung Konto (K) bzw. Buchungsstelle (B)	Gliederungsposition	Vorvorjahr 2018	Vorjahr 2019	Planjahr 2020	Planjahr 2021	Planjahr 2022	Planjahr 2023
Bemerkung								
		Summe Aufwand:	1.930	9.400	9.405	9.405	9.405	9.405
		Gesamt 541001 Gemeindestraßen, Konzessionsabgaben:	2.351	- 4.400	- 4.405	- 4.405	- 4.405	- 4.405
		Ertrag Gesamt:	4.280	5.000	5.000	5.000	5.000	5.000
		Aufwand Gesamt:	1.930	9.400	9.405	9.405	9.405	9.405
		Gesamt:	2.351	- 4.400	- 4.405	- 4.405	- 4.405	- 4.405

Ergebnishaushalt nach Leistung und Konto 2020/2021

Leistung: 551001 Öffentliches Grün, Landschaftsbau

Leistung-Nr	Bezeichnung		Rechng.-Erg.					
Kontonr	Bezeichnung Konto (K) bzw. Buchungsstelle (B)	Gliederungsposition	Vorvorjahr 2018	Vorjahr 2019	Planjahr 2020	Planjahr 2021	Planjahr 2022	Planjahr 2023
Bemerkung								
551001	Öffentliches Grün, Landschaftsbau							
523100	Unterhaltung der Grundstücke und Außenanlagen (K)	E10 Aufwendungen für Sach- und Dienstleistungen		1.500				
523110	Aufwendungen zur Unterhaltung von Grundstücken und Außenanlagen (K)	E10 Aufwendungen für Sach- und Dienstleistungen	2.137		2.500	2.500	2.500	2.500
	<i>Bem.: lfd. Unterhaltung</i>							
523600	Unterhaltung der Maschinen, Geräte, Betriebs- und Geschäftsausstattung sowie Kleinteile bis 1.000 € (netto) (K)	E10 Aufwendungen für Sach- und Dienstleistungen	828	100	100	100	100	100
Summe Aufwand:			2.965	1.600	2.600	2.600	2.600	2.600
Gesamt 551001 Öffentliches Grün, Landschaftsbau:			- 2.965	- 1.600	- 2.600	- 2.600	- 2.600	- 2.600
Ertrag Gesamt:								
Aufwand Gesamt:			2.965	1.600	2.600	2.600	2.600	2.600
Gesamt:			- 2.965	- 1.600	- 2.600	- 2.600	- 2.600	- 2.600

Ergebnishaushalt nach Leistung und Konto 2020/2021

Leistung: 553001 Friedhofs- und Bestattungswesen

Leistung-Nr	Bezeichnung		Rechng.-Erg.					
Kontonr	Bezeichnung Konto (K) bzw. Buchungsstelle (B)	Gliederungsposition	Vorvorjahr 2018	Vorjahr 2019	Planjahr 2020	Planjahr 2021	Planjahr 2022	Planjahr 2023
Bemerkung								
553001	Friedhofs- und Bestattungswesen							
432240	Entgelte - für das Bestattungswesen (K)	E4 Öffentlich-rechtliche Leistungsentgelte	521	500	500	500	500	500
439000	Erträge aus der Auflösung von Sonderposten für Grabnutzungsentgelte (K)	E4 Öffentlich-rechtliche Leistungsentgelte		250	250	250	250	250
		Summe Ertrag:	521	750	750	750	750	750
522003	Aufwendungen für Wasserversorgung u. Abwasserbeseitigung (K)	E10 Aufwendungen für Sach- und Dienstleistungen	188		150	150	150	150
	<i>Bem.: Dorfstr. 39 Friedhof; u.a. 50 % Beteiligung an Grünabfallentleerung Friedhof OG Rackse</i>							
523100	Unterhaltung der Grundstücke und Außenanlagen (K)	E10 Aufwendungen für Sach- und Dienstleistungen		1.500				
523110	Aufwendungen zur Unterhaltung von Grundstücken und Außenanlagen (K)	E10 Aufwendungen für Sach- und Dienstleistungen	2.356		1.500	1.500	1.500	1.500
	<i>Bem.: lfd. Unterhaltung 1.500,- €</i>							
523220	Bewirtschaftung der Grundstücke und Gebäude - Wasser, Abwasser, Abfall (wkB, Gebühren) (K)	E10 Aufwendungen für Sach- und Dienstleistungen		150				
523230	Bewirtschaftung der Grundstücke und Gebäude - Sonstige Bewirtschaftungskosten (K)	E10 Aufwendungen für Sach- und Dienstleistungen		100	100	100	100	100
523600	Unterhaltung der Maschinen, Geräte, Betriebs- und Geschäftsausstattung sowie Kleinteile bis 1.000 € (netto) (K)	E10 Aufwendungen für Sach- und Dienstleistungen	312	100	100	100	100	100
525430	Kostenerstattungen - an Gemeinden und Gemeindeverbände (K)	E10 Aufwendungen für Sach- und Dienstleistungen	576	1.500	1.500	1.500	1.500	1.500
	<i>Bem.: Bauhof VG</i>							
534000	Abschreibungen auf bebaute Grundstücke und grundstücksgleiche Rechte (K)	E11 Abschreibungen		150	150	150	100	100
564200	Beiträge zu Wirtschaftsverbänden, Berufsvertretungen, Berufsgenossenschaften und Vereinen (K)	E14 Sonstige laufende Aufwendungen	18	50	50	50	50	50
	<i>Bem.: Berufsgenossenschaft Gartenbau</i>							
		Summe Aufwand:	3.450	3.550	3.550	3.550	3.500	3.500
	Gesamt 553001 Friedhofs- und Bestattungswesen:		- 2.929	- 2.800	- 2.800	- 2.800	- 2.750	- 2.750

Ergebnishaushalt nach Leistung und Konto 2020/2021

Leistung: 553001 Friedhofs- und Bestattungswesen

Leistung-Nr	Bezeichnung		Rechng.-Erg.					
Kontonr	Bezeichnung Konto (K) bzw. Buchungsstelle (B)	Gliederungsposition	Vorvorjahr 2018	Vorjahr 2019	Planjahr 2020	Planjahr 2021	Planjahr 2022	Planjahr 2023
Bemerkung								
		Ertrag Gesamt:	521	750	750	750	750	750
		Aufwand Gesamt:	3.450	3.550	3.550	3.550	3.500	3.500
		Gesamt:	- 2.929	- 2.800	- 2.800	- 2.800	- 2.750	- 2.750

Ergebnishaushalt nach Leistung und Konto 2020/2021

Leistung: 555901 Gemeindliche Wirtschaftswege

Leistung-Nr	Bezeichnung		Rechng.-Erg.					
Kontonr	Bezeichnung Konto (K) bzw. Buchungsstelle (B)	Gliederungsposition	Vorvorjahr 2018	Vorjahr 2019	Planjahr 2020	Planjahr 2021	Planjahr 2022	Planjahr 2023
Bemerkung								
555901	Gemeindliche Wirtschaftswege							
432100	Entgelte für die Benutzung von öffentlichen Einrichtungen und für wirtschaftliche Dienstleistungen (K)	E4 Öffentlich-rechtliche Leistungsentgelte	50					
432300	Entgelte für die Unterhaltung von Straßen, Wirtschaftswegen u.a. öffentlichen Einrichtungen (K)	E4 Öffentlich-rechtliche Leistungsentgelte		6.000	6.000	6.000	6.000	6.000
437000	Erträge aus der Auflösung von Sonderposten für Beiträge und ähnlichen Entgelten (K)	E4 Öffentlich-rechtliche Leistungsentgelte		850	100	100	100	100
		Summe Ertrag:	50	6.850	6.100	6.100	6.100	6.100
523380	Straßen, Wege, Plätze und Verkehrslenkungsanlagen (K)	E10 Aufwendungen für Sach- und Dienstleistungen	50	5.000	5.000	5.000	5.000	5.000
525430	Kostenerstattungen - an Gemeinden und Gemeindeverbände (K)	E10 Aufwendungen für Sach- und Dienstleistungen		1.000	1.000	1.000	1.000	1.000
535000	Abschreibung auf das Infrastrukturvermögen (K)	E11 Abschreibungen		850	100	100	100	100
563900	Sonstiges (K)	E14 Sonstige laufende Aufwendungen	59					
		Summe Aufwand:	109	6.850	6.100	6.100	6.100	6.100
		Gesamt 555901 Gemeindliche Wirtschaftswege:	- 59					
		Ertrag Gesamt:	50	6.850	6.100	6.100	6.100	6.100
		Aufwand Gesamt:	109	6.850	6.100	6.100	6.100	6.100
		Gesamt:	- 59					

Ergebnishaushalt nach Leistung und Konto 2020/2021

Leistung: 573101 Dorfgemeinschafts- und Bürgerhäuser sowie Grillhütten

Leistung-Nr	Bezeichnung		Rechng.-Erg.					
Kontonr	Bezeichnung Konto (K) bzw. Buchungsstelle (B)	Gliederungsposition	Vorvorjahr 2018	Vorjahr 2019	Planjahr 2020	Planjahr 2021	Planjahr 2022	Planjahr 2023
Bemerkung								
573101	Dorfgemeinschafts- und Bürgerhäuser sowie Grillhütten							
415100	Erträge aus der Auflösung von Sonderposten aus Zuwendungen (K)	E2 Zuwendungen, allgemeine Umlagen und sonstige		350	350	350	350	350
432100	Entgelte für die Benutzung von öffentlichen Einrichtungen und für wirtschaftliche Dienstleistungen (K)	E4 Öffentlich-rechtliche Leistungsentgelte	2.820	3.200	3.200	3.200	3.200	3.200
442430	Kostenerstattungen und Kostenumlagen - von Gemeinden und Gemeindeverbänden (K)	E6 Kostenerstattungen und Kostenumlagen	2.806	1.000	1.000	1.000	1.000	1.000
<i>Bem.: Erstattung von OG Racksen für Unterh./Bewirtsch. durch OG Isert</i>								
Summe Ertrag:			5.627	4.550	4.550	4.550	4.550	4.550
502900	Sonstige Vergütungen, Leistungszulagen (K)	E9 Personal- und Versorgungsaufwendungen	196	800	800	800	800	800
522001	Aufwendungen für Wärmeenergie (K)	E10 Aufwendungen für Sach- und Dienstleistungen	1.391		2.000	2.000	2.000	2.000
522002	Aufwendungen für Stromkosten (Normalstrom) (K)	E10 Aufwendungen für Sach- und Dienstleistungen	576		850	850	850	850
522003	Aufwendungen für Wasserversorgung u. Abwasserbeseitigung (K)	E10 Aufwendungen für Sach- und Dienstleistungen	302		500	500	500	500
522004	Aufwendungen für Abfallbeseitigung (K)	E10 Aufwendungen für Sach- und Dienstleistungen	753		300	300	300	300
<i>Bem.: Bürgerhaus, Sonnenplatz 5</i>								
523100	Unterhaltung der Grundstücke und Außenanlagen (K)	E10 Aufwendungen für Sach- und Dienstleistungen		800				
523110	Aufwendungen zur Unterhaltung von Grundstücken und Außenanlagen (K)	E10 Aufwendungen für Sach- und Dienstleistungen	425		800	800	800	800
523130	Aufwendungen für die Unterhaltung von Gebäuden einschließl. der Bestandteile, die dem Gebäude zuzurechnen sind (allgemeine Unterhaltung) (K)	E10 Aufwendungen für Sach- und Dienstleistungen		800	800	800	800	800
<i>Bem.: lfd. Pauschale: 800 €</i>								
523132	Aufwendungen für die Unterhaltung von Gebäuden einschließl. der Bestandteile, die dem Gebäude zuzurechnen sind (Wartung) (K)	E10 Aufwendungen für Sach- und Dienstleistungen	194					

Ergebnishaushalt nach Leistung und Konto 2020/2021

Leistung: 573101 Dorfgemeinschafts- und Bürgerhäuser sowie Grillhütten

Leistung-Nr	Bezeichnung		Rechng.-Erg.					
Kontonnr	Bezeichnung Konto (K) bzw. Buchungsstelle (B)	Gliederungsposition	Vorvorjahr 2018	Vorjahr 2019	Planjahr 2020	Planjahr 2021	Planjahr 2022	Planjahr 2023
Bemerkung								
523133	Aufwendungen für die Unterhaltung von Gebäuden einschließlich der Bestandteile, die dem Gebäude zuzurechnen sind (Projekte) (K)	E10 Aufwendungen für Sach- und Dienstleistungen	2.190					
523210	Bewirtschaftung der Grundstücke und Gebäude - Energie (Strom, Öl, Gas) (K)	E10 Aufwendungen für Sach- und Dienstleistungen		3.000				
523220	Bewirtschaftung der Grundstücke und Gebäude - Wasser, Abwasser, Abfall (wkB, Gebühren) (K)	E10 Aufwendungen für Sach- und Dienstleistungen		700				
523230	Bewirtschaftung der Grundstücke und Gebäude - Sonstige Bewirtschaftungskosten (K)	E10 Aufwendungen für Sach- und Dienstleistungen	192	100	100	100	100	100
523600	Unterhaltung der Maschinen, Geräte, Betriebs- und Geschäftsausstattung sowie Kleinteile bis 1.000 € (netto) (K)	E10 Aufwendungen für Sach- und Dienstleistungen	55	300	300	300	300	300
525430	Kostenerstattungen - an Gemeinden und Gemeindeverbände (K)	E10 Aufwendungen für Sach- und Dienstleistungen		350	350	350	350	350
534000	<i>Bem.: Bauhof VG</i> Abschreibungen auf bebaute Grundstücke und grundstücksgleiche Rechte (K)	E11 Abschreibungen		1.100	1.100	1.100	1.100	1.100
538500	Abschreibungen auf Betriebs- und Geschäftsausstattung (K)	E11 Abschreibungen		100	50	50	50	50
563400	Telefon, Datenübertragungskosten (K)	E14 Sonstige laufende Aufwendungen	195	250				
563900	Sonstiges (K)	E14 Sonstige laufende Aufwendungen		25	25	25	25	25
564100	Versicherungsbeiträge (K)	E14 Sonstige laufende Aufwendungen	334	320	350	350	350	350
Summe Aufwand:			6.803	8.645	8.325	8.325	8.325	8.275
Gesamt 573101 Dorfgemeinschafts- und Bürgerhäuser sowie Grillhütten:			- 1.176	- 4.095	- 3.775	- 3.775	- 3.775	- 3.725
Ertrag Gesamt:			5.627	4.550	4.550	4.550	4.550	4.550
Aufwand Gesamt:			6.803	8.645	8.325	8.325	8.325	8.275
Gesamt:			- 1.176	- 4.095	- 3.775	- 3.775	- 3.775	- 3.725