

# **Ortsgemeinde Kraam**

in der Verbandsgemeinde Altenkirchen-Flammersfeld  
Landkreis Altenkirchen



# **Haushaltssatzung mit Haushaltsplan für die Haushaltsjahre 2020 und 2021**

# Inhaltsverzeichnis

- Haushaltssatzung nach § 95 GemO
- Vorbericht zum Haushaltsplan nach § 6 GemHVO
  - Vorbemerkungen
  - Bewirtschaftungsregeln nach § 4 Abs. 8 Satz 2 GemHVO (Haushaltsvermerke)
  - Statistische Angaben
  - Übersicht über die Rechnungsergebnisse der Vorjahre
  - Entwicklung wesentlicher Steuereinnahmen
  - Entwicklung der Finanzkraft, allgemeinen Zuweisungen und Umlagen
  - Entwicklung der Investitionen und Investitionsförderungsmaßnahmen
  - Entwicklung der liquiden Mittel (Forderungen / Verbindlichkeiten gegenüber der „Einheitskasse“)
- Haushaltsplan nach § 96 GemO
  - Ergebnishaushalt nach § 2 Abs. 1 GemHVO
  - Finanzhaushalt nach § 2 Abs. 1 GemHVO
  - Teilhaushalte nach § 4 Abs. 9 und 11 GemHVO
- Anlagen zum Haushaltsplan nach § 1 GemHVO
  - Bilanz in Kontoform zum 31.12.2016
  - Zusammenstellung der Investitionen oberhalb der Wertgrenze nach § 4 Abs. 12 GemHVO
  - Ergebnishaushalt nach Leistung und Konto (wesentliche Leistungen)

**Haushaltssatzung  
der Ortsgemeinde Kraam für die Haushaltsjahre 2020 und 2021  
vom .....**

Der Ortsgemeinderat hat auf Grund von § 95 Gemeindeordnung in der derzeit geltenden Fassung folgende Haushaltssatzung beschlossen,  
die nach Bestätigung durch die Kreisverwaltung Altenkirchen als Aufsichtsbehörde vom ..... hiermit bekannt gemacht wird:

**§ 1  
Ergebnis- und Finanzhaushalt**

Festgesetzt werden

	<b>Haushaltsjahr 2020</b>	<b>Haushaltsjahr 2021</b>
<b>1. im Ergebnishaushalt</b>		
der Gesamtbetrag der Erträge auf	179.470 €	176.020 €
der Gesamtbetrag der Aufwendungen auf	186.140 €	186.040 €
<b>der Jahresüberschuss (+) / Jahresfehlbetrag (-) auf</b>	<b>-6.670 €</b>	<b>-10.020 €</b>
<b>2. im Finanzhaushalt</b>		
der Saldo der ordentlichen Ein- und Auszahlungen auf	-1.520 €	-4.870 €
die Einzahlungen aus Investitionstätigkeit auf	0 €	0 €
die Auszahlungen aus Investitionstätigkeit auf	1.000 €	1.000 €
<b>der Saldo der Ein- und Auszahlungen aus Investitionstätigkeit auf</b>	<b>-1.000 €</b>	<b>-1.000 €</b>
<b>der Saldo der Ein- und Auszahlungen aus Finanzierungstätigkeit auf</b>	<b>2.520 €</b>	<b>5.870 €</b>
<b>Veränderung der liquiden Mittel</b>	<b>-2.520 €</b>	<b>-5.870 €</b>

## § 2

### Gesamtbetrag der vorgesehenen Kredite

	Haushaltsjahr 2020	Haushaltsjahr 2021
Der Gesamtbetrag der vorgesehenen Kredite, deren Aufnahme zur Finanzierung von Investitionen und Investitionsförderungsmaßnahmen erforderlich ist, wird festgesetzt für		
zinslose Kredite auf	0 €	0 €
verzinsten Kredite auf	0 €	0 €
<b>zusammen auf</b>	<b>0 €</b>	<b>0 €</b>

## § 3

### Verpflichtungsermächtigungen

	Haushaltsjahr 2020	Haushaltsjahr 2021
Der Gesamtbetrag der Ermächtigungen zum Eingehen von Verpflichtungen, die in künftigen Haushaltsjahren zu Auszahlungen für Investitionen und Investitionsförderungsmaßnahmen (Verpflichtungsermächtigungen) führen können, wird festgesetzt auf	0 €	0 €
Die Summe der Verpflichtungsermächtigungen, für die in den künftigen Haushaltsjahren voraussichtlich Investitionskredite aufgenommen werden müssen, beläuft sich auf	0 €	0 €

**§ 4**  
**Steuerhebesätze**

	<b>Haushaltsjahr 2020</b>	<b>Haushaltsjahr 2021</b>
Die Steuersätze für die Gemeindesteuern werden wie folgt festgesetzt:		
1. Grundsteuer		
a) für land- und forstwirtschaftliche Betriebe (Grundsteuer A) auf	300 v. H.	300 v. H.
b) für Grundstücke (Grundsteuer B) auf	365 v. H.	365 v. H.
2. Gewerbesteuer auf	365 v. H.	365 v. H.
Die Hundesteuer beträgt für Hunde, die innerhalb des Gemeindegebietes gehalten werden		
für den ersten Hund	24 €	24 €
für den zweiten Hund	36 €	36 €
für jeden Hund	48 €	48 €

**§ 5**  
**Eigenkapital**

Der voraussichtliche Stand des Eigenkapitals zum 31.12.2018 beträgt	320.688 € .
Der voraussichtliche Stand des Eigenkapitals zum 31.12.2019 beträgt	315.308 € .
Der voraussichtliche Stand des Eigenkapitals zum 31.12.2020 beträgt	308.638 € .
Der voraussichtliche Stand des Eigenkapitals zum 31.12.2021 beträgt	298.618 € .

**§ 6**

**Über- und außerplanmäßige Aufwendungen und Auszahlungen**

Erhebliche über- und außerplanmäßige Aufwendungen oder Auszahlungen gemäß § 100 Abs. 1 Satz 2 GemO liegen vor, wenn im Einzelfall überschritten sind.

<b>Haushaltsjahr 2020</b>	<b>Haushaltsjahr 2021</b>
500 €	500 €

**§ 7**

**Wertgrenze für Investitionen**

Investitionen oberhalb der Wertgrenze von sind in der Investitionsübersicht einzeln darzustellen.

<b>Haushaltsjahr 2020</b>	<b>Haushaltsjahr 2021</b>
0 €	0 €

Kraam, den .....  
Ortsgemeinde Kraam

.....  
Thomas Bay  
Ortsbürgermeister

**Hinweis:**

Der Haushaltsplan liegt in der Zeit von ..... bis .....  
während der allgemeinen Öffnungszeiten des Rathauses - Montag bis Mittwoch von 8 bis 16 Uhr, Donnerstag von 8 bis 18 Uhr und Freitag von 8 bis 12 Uhr - bei der Verbandsgemeindeverwaltung Altenkirchen, Rathausstraße 13, 57610 Altenkirchen, Zimmer U 17, öffentlich aus.

Kraam, den .....  
Ortsgemeinde Kraam

.....  
Thomas Bay  
Ortsbürgermeister

**Bescheinigung über die Bekanntmachung der Haushaltssatzung und Offenlegung des Haushaltsplanes für die Haushaltsjahre 2020 und 2021:**

1. Die Haushaltssatzung wurde in der öffentlichen Sitzung des Ortsgemeinderats vom ..... mit folgender Mehrheit beschlossen:  
Gesetzliche Zahl der Mitglieder des Ortsgemeinderats: .....  
Anwesende Mitglieder des Ortsgemeinderats: .....  
Für die Haushaltssatzung haben gestimmt: ..... Mitglieder  
Gegenstimmen .....  
Stimmenthaltungen .....
2. Die Haushaltssatzung wurde am ..... der Kreisverwaltung in Altenkirchen gemäß § 24 Abs. 2 Satz 2 i.V.m. § 97 Abs. 1 GemO vorgelegt.
3. Die Kreisverwaltung Altenkirchen hat die Haushaltssatzung am ..... unter dem Az.: .....  
staatsaufsichtlich genehmigt.
4. Die Haushaltssatzung wurde am ..... im Mitteilungsblatt der Verbandsgemeinde Altenkirchen bekannt gemacht.
5. Der Haushaltsplan wurde an sieben Werktagen bei der Verbandsgemeindeverwaltung Altenkirchen, Zimmer U 17, von .....  
bis ..... ausgelegt.

Verbandsgemeindeverwaltung Altenkirchen  
Im Auftrag

.....  
Annette Stinner  
Verbandsgemeindeverwaltungsrätin





# **Ortsgemeinde Kraam**

in der Verbandsgemeinde Altenkirchen-Flammersfeld

Landkreis Altenkirchen

## **Vorbericht zum Haushaltsplan nach § 6 GemHVO**

## A. Vorbemerkungen zum Haushaltsplan 2020/2021

Der Haushaltsplan besteht aus dem Ergebnis- und Finanzhaushalt, den Teilhaushalten und einem Stellenplan (optional).

Im Zentrum der Haushaltsplanung steht die Aufstellung des **Ergebnishaushaltes**. Dieser zeigt eine Gegenüberstellung von jährlichen, periodengerecht zugeordneten Erträgen und Aufwendungen und bildet somit den Ressourcenverbrauch ab.

Des Weiteren enthält dieser Plandaten (wie Abschreibungen und Auflösungen von Sonderposten), die aus der Eröffnungsbilanz zum 01.01.2007 und den Jahresabschlüssen bis 2016 (letzter festgestellter Jahresabschluss) entwickelt wurden.

Der **Finanzhaushalt** enthält die Planansätze der Ein- und Auszahlungen. Im Gegensatz zum Ergebnishaushalt werden hier, auch die Ein- und Auszahlungen für Investitionen, Tilgungen von Krediten sowie neuen Kreditaufnahmen und somit die Veränderung der liquiden Mittel abgebildet.

Nach § 4 GemHVO ist der Haushaltsplan angemessen in **Teilhaushalte** zu gliedern. Diese sind produktorientiert nach dem Produktrahmenplan funktional oder nach der örtlichen Organisation institutionell zu gliedern.

Die sechs Hauptproduktbereiche wurden in 2 Teilhaushalte gegliedert. Diese Teilhaushalte bilden Bewirtschaftungseinheiten, d. h. innerhalb der Teilhaushalte gelten besondere Deckungsmöglichkeiten. Bei der Bildung wurde von einer Betrachtung der Aufgabenschwerpunkte ausgegangen, da die Teilhaushalte mit ihren wesentlichen Produkten die eigentliche Beratungs- und Entscheidungsebene sein sollen.

Übersicht über die Teilhaushalte und die zugeordneten Produkte		
Teilhaushalt	Hauptproduktbereich	Bezeichnung
1 - Allgemeine Aufgaben der Ortsgemeinde	1	Zentrale Verwaltung
	2	Schule und Kultur
	3	Soziales und Jugend
	4	Gesundheit und Sport
	5	Gestaltung der Umwelt
2 - Allgemeine Finanzwirtschaft	6	Zentrale Finanzdienstleistungen

## **B. Bewirtschaftungsregeln nach § 4 Abs. 8 Satz 2 GemHVO (Haushaltsvermerke)**

Jeder Teilhaushalt bildet eine Bewirtschaftungseinheit. Diese können durch die Verwendung spezieller Bewirtschaftungsregeln inhaltlich angepasst werden. Die jeweiligen Anpassungen werden durch Haushaltsvermerke konkretisiert und können aus folgenden Gründen erstellt werden:

Die **Zweckbindung** bestimmter Ertrags- oder Aufwandsansätze (Einzahlungs- oder Auszahlungsansätze) kann nach § 15 GemHVO beschränkt, erhöht bzw. vermindert werden.

Die **Deckungsfähigkeit** von Aufwands- bzw. Auszahlungsansätzen kann durch Haushaltsvermerke nach § 16 GemHVO wechsel- oder einseitig erweitert werden.

Nach § 17 GemHVO ist die **Übertragung von Haushaltsermächtigungen** ins Folgejahr grundsätzlich möglich. Hiermit sind Zahlungsermächtigungen gemeint, die im Folgejahr die geplanten Haushaltsansätze erhöhen. Auswirkungen auf den Jahresabschluss des laufenden Haushaltsjahres ergeben sich hierdurch jedoch nicht; entsprechende Finanzierungsmittel sind zu sichern.

Bei der Haushaltsplanung 2020 / 2021 wurde jedoch die zu erwartende Entwicklung der Auszahlungen für Investitionen aus dem Haushaltsjahr 2019 berücksichtigt und gegebenenfalls neu veranschlagt. Von einer Übertragung wird daher abgesehen.

### **Haushaltsvermerke:**

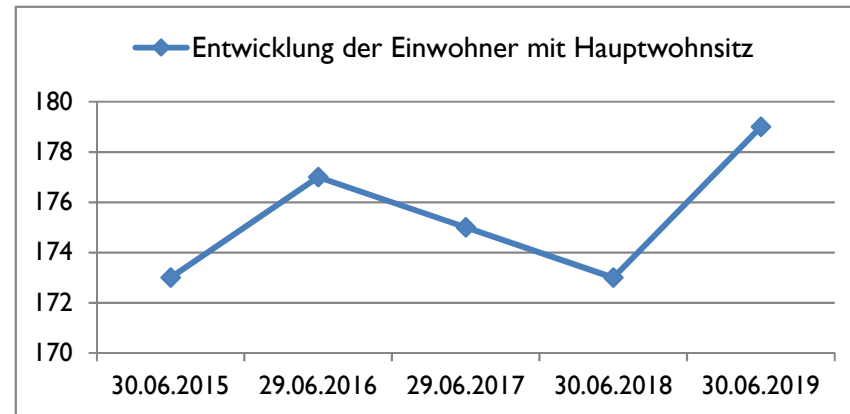
Nach § 16 Abs. 3 GemHVO werden alle Auszahlungen aus Investitionstätigkeit innerhalb eines Teilfinanzhaushalts für gegenseitig deckungsfähig erklärt.

Nach § 16 Abs. 4 GemHVO werden Ansätze für ordentliche Auszahlungen zugunsten von Auszahlungen aus Investitionstätigkeit des selben Teilfinanzhaushalts für einseitig deckungsfähig erklärt.

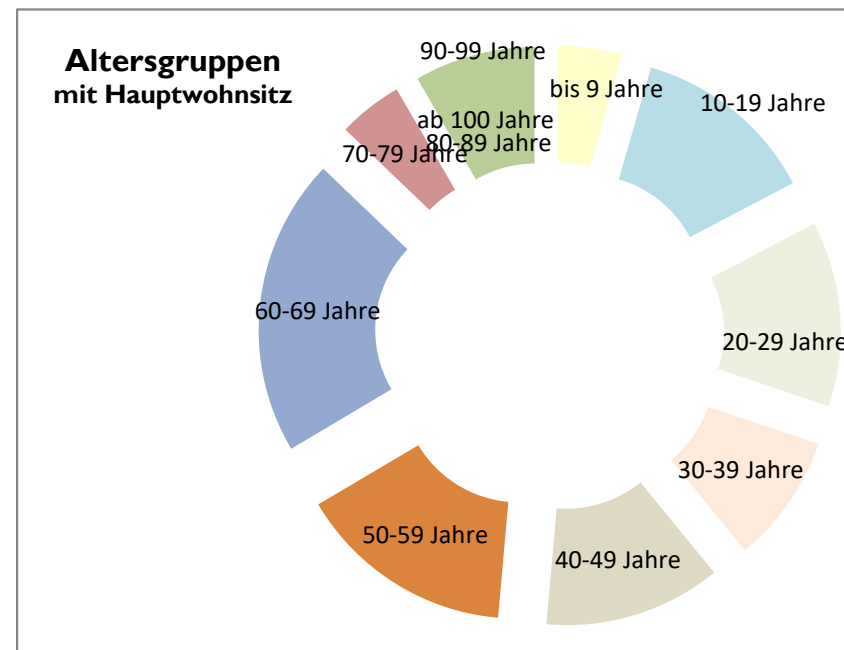
### C. Statistische Angaben

Die Entwicklung der Einwohner stellt sich wie folgt dar:

Stichtag	Hauptwohnsitz	Nebenwohnsitz	Insgesamt
30.06.2015	173	9	182
29.06.2016	177	10	187
29.06.2017	175	10	185
30.06.2018	173	10	183
30.06.2019	179	12	191



Altersgruppen (mit Hauptwohnsitz zum 30.06.2019)	gesamt	in Prozent
bis 9 Jahre	8	4%
10-19 Jahre	23	13%
20-29 Jahre	23	13%
30-39 Jahre	16	9%
40-49 Jahre	22	12%
50-59 Jahre	27	15%
60-69 Jahre	37	21%
70-79 Jahre	8	4%
80-89 Jahre	15	8%
90-99 Jahre	0	0%
ab 100 Jahre	0	0%
<b>gesamt</b>	<b>179</b>	<b>100%</b>



## D. Übersicht über die Rechnungsergebnisse der Vorjahre

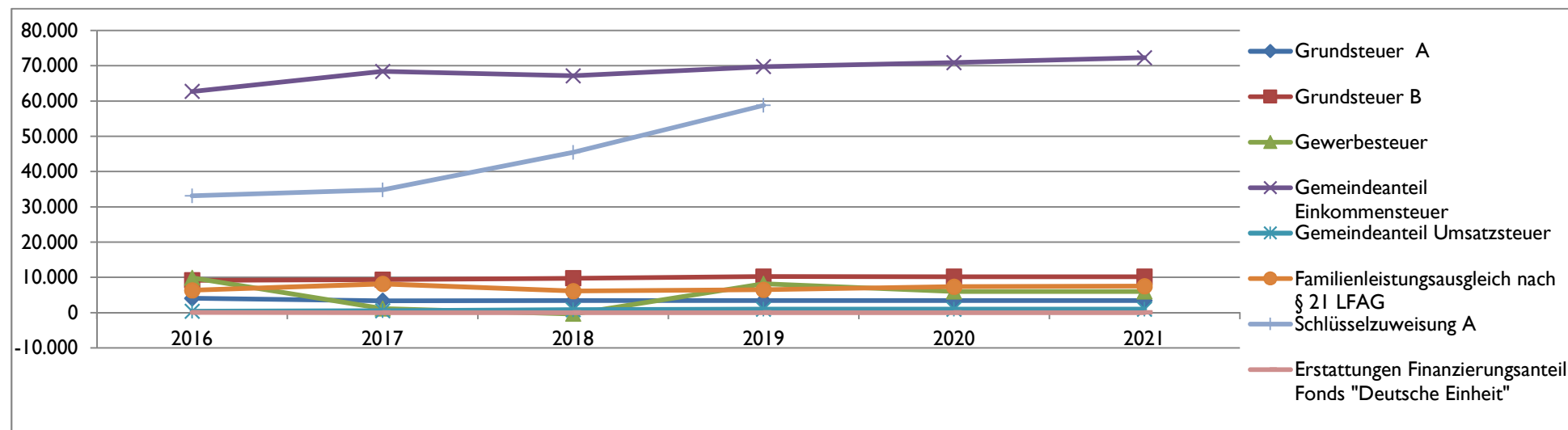
Übersicht über die Entwicklung der Jahresergebnisse (gemäß § 2 Abs. 1 Satz 1 Posten E 23 GemHVO)			
Ifd. Nr.	Jahr	Jahr	Betrag
			in €
1	5. Haushaltsvorjahr (festgestelltes Ergebnis)	2015	15.850
2	4. Haushaltsvorjahr (festgestelltes Ergebnis)	2016	-2.763
3	3. Haushaltsvorjahr (vorläufiges Ergebnis)	2017	-2.092
4	2. Haushaltsvorjahr (vorläufiges Ergebnis)	2018	-17.846
5	1. Haushaltsvorjahr (Ansatz einschließlich Nachträge)	2019	-5.380
6	Jahresergebnis (Ansatz des Haushaltsplanes)	2020	-6.670
<b>7</b>	<b>Zwischensumme</b>		<b>-18.901</b>
8	1. Haushaltsfolgejahr (Planung)	2021	-10.020
9	2. Haushaltsfolgejahr (Planung)	2022	-7.870
10	3. Haushaltsfolgejahr (Planung)	2023	-7.670
<b>11</b>	<b>Summe</b>		<b>-44.461</b>

Entwicklung des Eigenkapitals	
aufgelaufenes Eigenkapital	nachrichtlich: Eigenkapitalquote
in €	in %
343.389	71,6
340.626	72,9
-	-
-	-
-	-
-	-
-	-
-	-
-	-
-	-
-	-
-	-
-	-
-	-

Finanzrechnung (gemäß § 2 Abs. 1 Satz 1 Posten F 23 und F 36 GemHVO)					
Ifd. Nr.	Jahr	Jahr	Saldo der ordentlichen und außerordentlichen Ein- und Auszahlungen (Posten F23)	./. planmäßige Tilgung (Posten F36)	= Betrag
			in €		
1	5. Haushaltsvorjahr (festgestelltes Ergebnis)	2015	10.303	0	10.303
2	4. Haushaltsvorjahr (festgestelltes Ergebnis)	2016	28.381	0	28.381
3	3. Haushaltsvorjahr (vorläufiges Ergebnis)	2017	-4.449	0	-4.449
4	2. Haushaltsvorjahr (vorläufiges Ergebnis)	2018	5.953	0	5.953
5	1. Haushaltsvorjahr (Ansatz einschließlich Nachträge)	2019	-1.130	0	-1.130
6	Jahresergebnis (Ansatz des Haushaltsplanes)	2020	-2.520	0	-2.520
<b>7</b>	<b>vorzutragender Betrag</b>				<b>36.538</b>
8	1. Haushaltsfolgejahr (Planung)	2021	-5.870	0	-5.870
9	2. Haushaltsfolgejahr (Planung)	2022	-3.720	0	-3.720
10	3. Haushaltsfolgejahr (Planung)	2023	-3.520	0	-3.520
<b>11</b>	<b>Summe</b>				<b>23.428</b>

## E. Entwicklung wesentlicher Steuereinnahmen

Steuererträge zum Stand 1.11.2019	Soll - Erträge	Soll - Erträge	Soll - Erträge	Soll - Erträge	Planung-Erträge	Planung-Erträge
	2016	2017	2018	2019	2020	2021
	€	€	€	€	€	€
Grundsteuer A	4.099	3.384	3.433	3.433	3.400	3.400
Grundsteuer B	9.185	9.338	9.751	10.255	10.200	10.200
Gewerbesteuer	9.864	1.157	-362	8.166	6.000	6.000
Gemeindeanteil Einkommensteuer	62.736	68.421	67.158	69.778	70.900	72.300
Gemeindeanteil Umsatzsteuer	426	537	862	984	1.000	1.000
Hundesteuer	799	735	683	760	700	700
Familienleistungsausgleich nach § 21 LFAG	6.338	8.165	6.126	6.504	7.400	7.500
<b>Summe</b>	<b>93.447</b>	<b>91.737</b>	<b>87.651</b>	<b>99.881</b>	<b>99.600</b>	<b>101.100</b>
Schlüsselzuweisung A	33.136	34.810	45.445	58.783		
Erstattungen Finanzierungsanteil Fonds "Deutsche Einheit"	54	0	0	entfällt	entfällt	entfällt
<b>Summe</b>	<b>126.636</b>	<b>126.547</b>	<b>133.096</b>	<b>158.664</b>	<b>99.600</b>	<b>101.100</b>



## F. Entwicklung der Finanzkraft, allgemeine Zuweisungen und Umlagen

Haushaltsjahr	2016	2017	2018	2019	2020	Veränderung gegenüber 2019		geschätzt 2021
IST-Einnahme aus dem Zeitraum (Gemeindesteuern auf Nivellierungssatzniveau)	1.10.14 - 30.9.15	1.10.15 - 30.9.16	1.10.16 - 30.9.17	1.10.17 - 30.9.18	1.10.18 - 30.9.19	Betrag	Anteil	Betrag
	Betrag	Betrag	Betrag	Betrag	Betrag			
Grundsteuer A	4.164 €	4.119 €	3.909 €	3.147 €	3.369 €	222 €	7,05%	3.400 €
Grundsteuer B	9.278 €	9.169 €	8.957 €	9.771 €	10.465 €	694 €	7,10%	10.200 €
Gewerbesteuer	8.140 €	10.508 €	2.194 €	-2.425 €	1.875 €	4.300 €	-177,32%	7.590 €
Gemeindeanteil Einkommensteuer	60.267 €	60.691 €	68.525 €	67.369 €	69.666 €	2.297 €	3,41%	70.931 €
Gemeindeanteil Umsatzsteuer	345 €	423 €	509 €	779 €	956 €	177 €	22,72%	1.028 €
Familienleistungsausgleich nach § 21 LFAG	6.126 €	6.159 €	8.157 €	7.027 €	6.085 €	-942 €	-13,41%	7.408 €
<b>Steuerkraftmesszahl</b>	<b>88.320 €</b>	<b>91.069 €</b>	<b>92.251 €</b>	<b>85.668 €</b>	<b>92.416 €</b>	<b>6.748 €</b>	<b>7,88%</b>	<b>100.557 €</b>

Einwohnerzahl zum 30.06. j. Jahres mit Hauptwohnsitz	173	177	175	173	179	6	3,47%	179
Steuerkraft je EW im Land Rheinland-Pfalz	936,08 €	948,24 €	1.002,34 €	1.063,13 €	1.119,85 €	56,72 €	5,34%	1.144,92 €
Steuerkraft je EW der Ortsgemeinde	510,52 €	514,51 €	527,15 €	495,19 €	516,29 €	21,10 €	4,26%	561,77 €
Anteil am Landesdurchschnitt	54,54%	54,26%	52,59%	46,58%	46,10%		-1,02%	49,07%
Schwellenwert des Landes Rheinland-Pfalz (2016 / 2017: 75%; seit: 2018: 78,5%)	702,06 €	711,18 €	786,84 €	834,56 €	879,08 €	44,53 €	5,34%	898,76 €
Schlüsselzuweisung je EW	191,54 €	196,67 €	259,69 €	339,37 €	362,80 €	23,43 €	6,90%	337,00 €
<b>Schlüsselzuweisung A gesamt</b>	<b>33.137 €</b>	<b>34.810 €</b>	<b>45.446 €</b>	<b>58.711 €</b>	<b>64.940 €</b>	<b>6.229 €</b>	<b>10,61%</b>	<b>60.322 €</b>

<b>Finanzkraft bzw. Umlagegrundlage</b>	<b>121.457 €</b>	<b>125.879 €</b>	<b>137.697 €</b>	<b>144.379 €</b>	<b>157.356 €</b>	<b>12.977 €</b>	<b>8,99%</b>	<b>160.879 €</b>
---	------------------	------------------	------------------	------------------	------------------	-----------------	--------------	------------------

Umlagen	2016	2017	2018	2019	2020	Veränderung gegenüber 2019		geschätzt 2021
Kreisumlage (2016-2018 gewichtete Umlagesätze)	44,17%	44,23%	44,21%	44,14%	45,50%		3,08%	45,50%
	53.648 €	55.676 €	60.876 €	63.729 €	71.597 €	7.868 €	12,35%	73.200 €
Verbandsgemeindeumlage (Altenkirchen voraus. 44,5% / Flammerfeld voraus. 48,0%)	43,00%	44,50%	44,50%	44,50%	44,50%		0,00%	44,50%
	52.227 €	56.016 €	61.275 €	64.249 €	70.023 €	5.774 €	8,99%	71.591 €
<b>Kreis- und Verbandsgemeindeumlage</b>	<b>105.875 €</b>	<b>111.692 €</b>	<b>122.151 €</b>	<b>127.978 €</b>	<b>141.620 €</b>	<b>13.642 €</b>	<b>10,66%</b>	<b>144.791 €</b>

	Soll 2016	Soll 2017	Soll 2018	Soll 2019	Planung 2020	Veränderung gegenüber 2019		geschätzt 2021
Gewerbesteuerumlage	1.865 €	170 €	-21 €	860 €	900 €	40 €	4,71%	900 €
Finanzierungsanteil Fonds "Deutsche Einheit"	641 €	586 €	787 €	entfällt	entfällt			entfällt
Finanzausgleichsumlage	0 €	0 €	0 €	0 €	0 €	0 €		0 €
<b>Umlagen an das Land</b>	<b>2.505 €</b>	<b>756 €</b>	<b>766 €</b>	<b>860 €</b>	<b>900 €</b>	<b>40 €</b>	<b>4,71%</b>	<b>900 €</b>

Die Steuerkraftzahlen für das Haushaltsjahr 2019 wurden entsprechend dem Landesfinanzausgleichsgesetz (LFAG) aufgrund der Steuer-Ist-Einnahmen in der Zeit vom 1.10.2018 bis 30.09.2019 errechnet. Der Berechnung liegen die vom Ministerium des Innern, für Sport und Infrastruktur (ISIM) mitgeteilten Nivellierungssätze für die Grundsteuer A von 300 v. H. und für die Grundsteuer B von 365 v. H. zugrunde.

Der Nivellierungssatz der Gewerbesteuer beträgt 365 v. H. (abzüglich Gesamtvervielfältiger der Gewerbesteuerumlage von 35 v. H. = 330 v. H.)

Für die Ermittlung der Schlüsselzuweisung A für die Ortsgemeinden wurde für das Haushaltsjahr 2019 ein "Schwellenwert" von 78,5 % der landesdurchschnittlichen Steuerkraft berücksichtigt. Die landesdurchschnittliche Steuerkraft wurde vom Statistischen Landesamt mit 1.119,85 € pro Einwohner mitgeteilt. Jede Kommune, deren Steuerkraft unter 78,5 % (879,08 €/Einwohner) der landesdurchschnittlichen Steuerkraft liegt, erhält als Ausgleich eine Schlüsselzuweisung A.

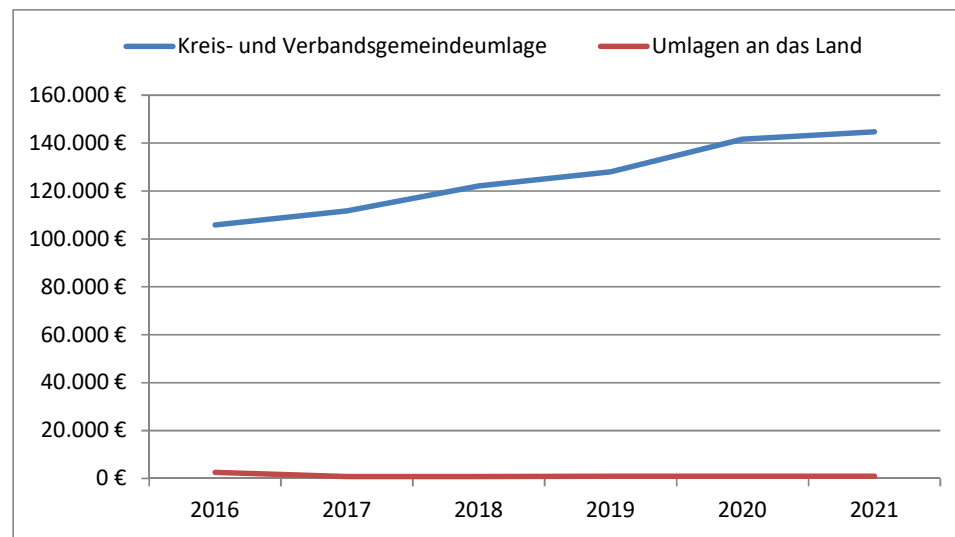
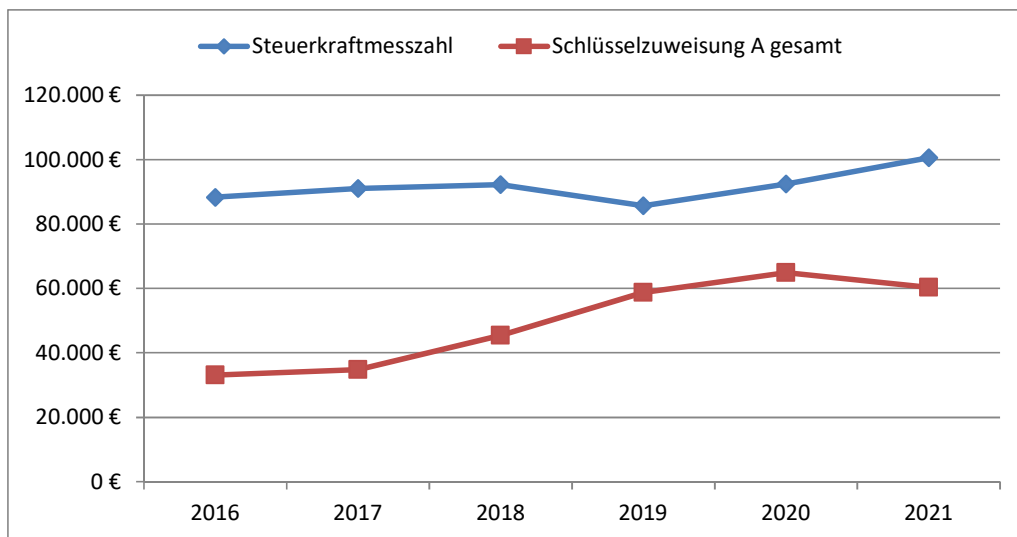
Die Steuerkraft der Ortsgemeinde beträgt 516,29 € / Einwohner und ist im Vergleich zum Vorjahr gestiegen. Dies entspricht 46,10 % der landesdurchschnittlichen Steuerkraft. Die ermittelte Steuerkraft der Ortsgemeinde liegt unter 78,5 % der landesdurchschnittlichen Steuerkraft. Die Ortsgemeinde erhält daher eine Schlüsselzuweisung A von voraussichtlich 64.940 € (362,80 € / Einwohner).

Die Verbandsgemeindeumlage beträgt im ehemaligen Gebiet der Verbandsgemeinde Altenkirchen 44,5 % und im ehemaligen Gebiet der Verbandsgemeinde Flammersfeld 48,0 %.

Die Umlage des Kreises beträgt für alle relevanten Einnahmen einheitlich 45,5 %.

Die Steuerkraftzahlen für die Umlageberechnungen 2021 wurden aus den geschätzten und veranschlagten Haushaltsansätzen der Haushaltsjahre 2019 und 2020 errechnet und gerundet.

Die tatsächliche weitere Entwicklung der Steuereinnahmen bleibt jedoch abzuwarten.





## H. Entwicklung der Investitionen und Investitionsfördermaßnahmen

Die voraussichtliche Ausführung der Haushaltsplanung der wesentlichen Investitionen im Haushaltsjahr 2020 und 2021 ist nachstehend dargestellt.

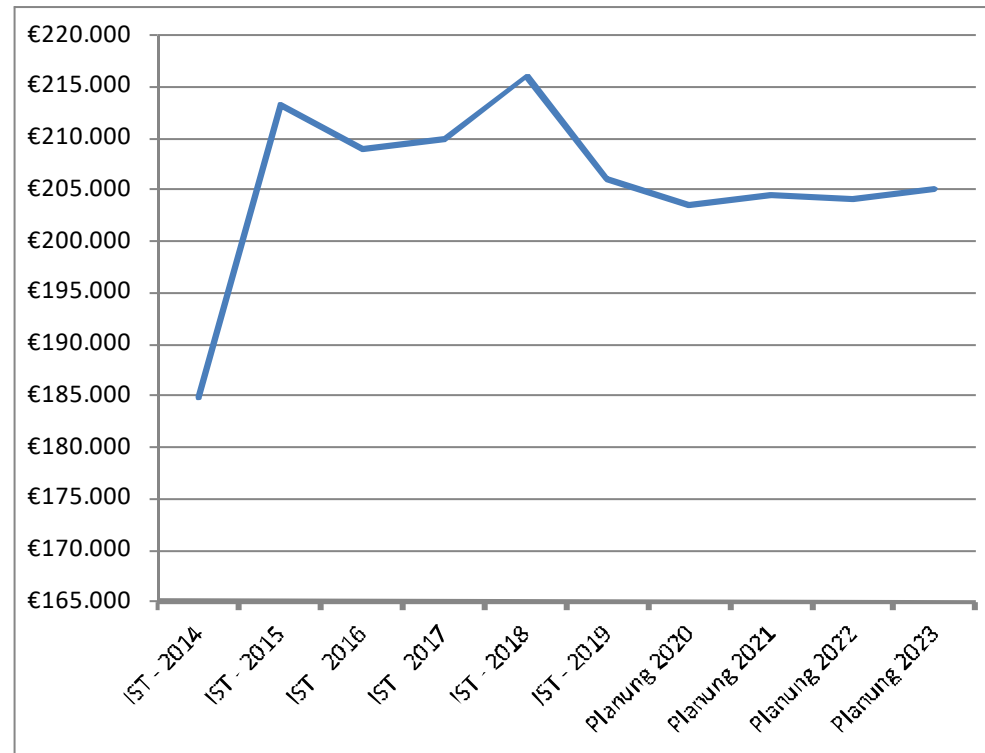
Bei der Veranschlagung der Haushaltsmittel für Investitionen wurde die voraussichtliche Entwicklung berücksichtigt. Investitionseinzahlungen und -auszahlungen des Haushaltsvorjahres wurden bis zum 15.12.2019 berücksichtigt.

Die wesentlichen Investitionen sind:

Maßnahme	Teilhaushalt I:	2019		2020		2021		spätere Jahre bis: 2023	
		Soll	Soll	Einzahlungen	Auszahlungen	Einzahlungen	Auszahlungen	Einzahlungen	Auszahlungen
	Allgemeine Aufgaben der Ortsgemeinde	€	€	€	€	€	€	€	€
	Anschaffung von bewegl. Anlagevermögen								
6	Öffentliches Grün - Pauschale				500		500		1.000
6	DGH - Pauschale				500		500		1.000
	zuzüglich Einzahlungen aus Grabnutzungsentgelten				-		-		-
<b>Summe der maßnahmenbedingten Ein- und Auszahlungen</b>				-	1.000	-	1.000	-	2.000
<b><u>Finanzmittelüberschuss (+) / Finanzmittelfehlbetrag (-) für die Investitionen:</u></b>					<u>- 1.000</u>		<u>- 1.000</u>		<u>- 2.000</u>

**L. Entwicklung der liquiden Mittel (Forderungen / Verbindlichkeiten gegenüber der "Einheitskasse" der Verbandsgemeinde)**

Haushaltsjahr	Veränderung (zum Stand 01.11.2019)	Bestand zum 31.12.
IST - 2014		184.847 €
IST - 2015	28.381 €	213.228 €
IST - 2016	-4.201 €	209.027 €
IST - 2017	1.000 €	210.027 €
IST - 2018	5.953 €	215.980 €
IST - 2019	-9.880 €	206.099 €
Planung 2020	-2.520 €	203.579 €
Planung 2021	1.000 €	204.579 €
Planung 2022	-500 €	204.079 €
Planung 2023	1.000 €	205.079 €



Die liquiden Mittel der Ortsgemeinde betragen zum 1.1.2020 voraussichtlich 206.099 € .

Der Finanzhaushalt weist bei den ordentlichen und außerordentlichen Ein- und Auszahlungen im Jahr 2020 einen Fehlbetrag von 1.520 € aus. Der Saldo der Ein- und Auszahlungen aus Investitionstätigkeiten beträgt -1.000 €. Der Finanzmittelfehlbetrag beläuft sich auf 2.520 € und reduziert die liquiden Mittel der Ortsgemeinde.

# **Ortsgemeinde Kraam**

in der Verbandsgemeinde Altenkirchen-Flammersfeld

Landkreis Altenkirchen

## **Ergebnishaushalt nach § 2 Abs. 1 GemHVO**

# Ergebnishaushalt Kraam

## Hauptplan 2020/2021

64 Kraam

Muster 7  
(zu § 2 Abs. 1 GemHVO)

Ifd. Nr.	Ergebnishaushalt	Ergebnisse des Haushaltsvorjahres	Ansätze des Haushaltsvorjahres einschl. Nachträge	Ansätze des Haushaltsjahres	Planungsdaten des Haushaltsfolgejahres	Planungsdaten des zweiten Haushaltsfolgejahres	Planungsdaten des dritten Haushaltsfolgejahres
		2018	2019	2020	2021	2022	2023
E1	Steuern und ähnliche Abgaben	87.651	98.300	99.600	101.100	103.100	105.100
	401100   Grundsteuer A	3.433	3.500	3.400	3.400	3.400	3.400
	401200   Grundsteuer B	9.751	9.000	10.200	10.200	10.200	10.200
	401300   Gewerbesteuer	- 362	6.000	6.000	6.000	6.000	6.000
	402100   Gemeindeanteil an der Einkommensteuer	67.158	70.200	70.900	72.300	74.100	76.000
	402200   Gemeindeanteil an der Umsatzsteuer	862	500	1.000	1.000	1.000	1.000
	403300   Hundesteuer	683	800	700	700	700	700
	405210   Familienleistungsausgleich	6.126	8.300	7.400	7.500	7.700	7.800
E2	Zuwendungen, allgemeine Umlagen und sonstige	45.445	44.700	66.450	61.850	62.850	63.250
	411110   Schlüsselzuweisung A	45.445	43.200	64.900	60.300	61.300	61.700
	415100   Erträge aus der Auflösung von Sonderposten aus Zuwendungen		1.500	1.550	1.550	1.550	1.550
E3	Erträge der sozialen Sicherung						
E4	Öffentlich-rechtliche Leistungsentgelte	40	7.320	6.420	6.120	5.670	5.670
	431200   Gebühren für die Erteilung von Bescheiden (u.a. Genehmigungen, Ablehnungen, Untersagungen, Vorkaufsrecht)	40	20	20	20	20	20
	432300   Entgelte für die Unterhaltung von Straßen, Wirtschaftswegen u.a. öffentlichen Einrichtungen		2.000	1.500	1.500	1.500	1.500
	437000   Erträge aus der Auflösung von Sonderposten für Beiträge und ähnlichen Entgelten		5.300	4.900	4.600	4.150	4.150
E5	Privatrechtliche Leistungsentgelte	105	100	100	100	100	100
	441200   Mieten und Pachten	105	100	100	100	100	100
E6	Kostenerstattungen und Kostenumlagen	1.085	1.600	1.550	1.550	1.550	1.550
	442430   Kostenerstattungen und Kostenumlagen - von Gemeinden und Gemeindeverbänden	660	700	650	650	650	650
	442590   Kostenerstattungen und Kostenumlagen - vom sonstigen privaten Bereich	426	900	900	900	900	900
E7	Sonstige laufende Erträge	4.767	6.150	5.150	5.150	5.150	5.150
	462500   Konzessionsabgaben	4.350	5.000	4.000	4.000	4.000	4.000
	466100   Erträge aus der Auflösung von Wertberichtigungen und Sonderposten		700	700	700	700	700
	466140   Erträge aus der Auflösung von Rückstellungen	417	450	450	450	450	450
<b>E8</b>	<b>Summe der laufenden Erträge aus Verwaltungstätigkeit</b>	<b>139.093</b>	<b>158.170</b>	<b>179.270</b>	<b>175.870</b>	<b>178.420</b>	<b>180.820</b>
E9	Personal- und Versorgungsaufwendungen	11.701	13.250	13.250	13.250	13.250	13.250

# Ergebnishaushalt Kraam

## Hauptplan 2020/2021

64 Kraam

Muster 7  
(zu § 2 Abs. 1 GemHVO)

Ifd. Nr.	Ergebnishaushalt	Ergebnisse des Haushaltsvorjahres	Ansätze des Haushaltsvorjahres einschl. Nachträge	Ansätze des Haushaltsjahres	Planungsdaten des Haushaltsfolgejahres	Planungsdaten des zweiten Haushaltsfolgejahres	Planungsdaten des dritten Haushaltsfolgejahres
		2018	2019	2020	2021	2022	2023
	501100   Bürgermeister, Beigeordnete, Ortsvorsteher	6.067	6.600	6.600	6.600	6.600	6.600
	501400   Rats- und Ausschussmitglieder	140	300	300	300	300	300
	502900   Sonstige Vergütungen, Leistungszulagen		400	400	400	400	400
	507910   Ehrensoldrückstellungen	1.617	2.000	2.000	2.000	2.000	2.000
	511300   Versorgungsaufwendungen - ehrenamtliche Tätige/Ehrensold	3.877	3.950	3.950	3.950	3.950	3.950
E10	<b>Aufwendungen für Sach- und Dienstleistungen</b>	<b>7.783</b>	<b>12.650</b>	<b>15.770</b>	<b>12.870</b>	<b>13.270</b>	<b>13.270</b>
	522002   Aufwendungen für Stromkosten (Normalstrom)	431		700	700	700	700
	522003   Aufwendungen für Wasserversorgung u. Abwasserbeseitigung	131		200	200	200	200
	523100   Unterhaltung der Grundstücke und Außenanlagen		2.550				
	523110   Aufwendungen zur Unterhaltung von Grundstücken und Außenanlagen	456		2.450	2.450	2.450	2.450
	523130   Aufwendungen für die Unterhaltung von Gebäuden einschließl. der Bestandteile, die dem Gebäude zuzurechnen sind (allgemeine Unterhaltung)	391	500	500	500	500	500
	523132   Aufwendungen für die Unterhaltung von Gebäuden einschließl. der Bestandteile, die dem Gebäude zuzurechnen sind (Wartung)	10		20	20	20	20
	523210   Bewirtschaftung der Grundstücke und Gebäude - Energie (Strom, Öl, Gas)		1.500				
	523220   Bewirtschaftung der Grundstücke und Gebäude - Wasser, Abwasser, Abfall (wkB, Gebühren)		200				
	523230   Bewirtschaftung der Grundstücke und Gebäude - Sonstige Bewirtschaftungskosten		50	50	50	50	50
	523380   Straßen, Wege, Plätze und Verkehrslenkungsanlagen	981	2.000	2.500	2.500	2.500	2.500
	523600   Unterhaltung der Maschinen, Geräte, Betriebs- und Geschäftsausstattung sowie Kleinteile bis 1.000 € (netto)	143	1.050	1.050	1.050	1.050	1.050
	525430   Kostenerstattungen - an Gemeinden und Gemeindeverbände	311	2.250	2.250	2.350	2.750	2.750
	525431   Kostenerstattungen - an Gemeinden und Gemeindeverbände - Straßenoberflächenentwässerung	1.227	1.300	1.300	1.300	1.300	1.300
	525490   Kostenerstattungen - an den sonstigen öffentlichen Bereich	3.279	500	4.000	1.000	1.000	1.000
	525510   Kostenerstattungen - an private Unternehmen	422	750	750	750	750	750
E11	<b>Abschreibungen</b>		<b>11.200</b>	<b>10.750</b>	<b>10.450</b>	<b>10.000</b>	<b>10.000</b>
	532000   Abschreibungen auf immaterielle Vermögensgegenstände		800	700	700	700	700
	534000   Abschreibungen auf bebaute Grundstücke und grundstücksgleiche Rechte		1.800	1.800	1.800	1.800	1.800
	535000   Abschreibung auf das Infrastrukturvermögen		8.200	7.900	7.600	7.150	7.150
	538500   Abschreibungen auf Betriebs- und Geschäftsausstattung		400	350	350	350	350
E12	<b>Zuwendungen, Umlagen und sonstige Transferaufwendungen</b>	<b>122.777</b>	<b>122.980</b>	<b>142.750</b>	<b>145.850</b>	<b>146.250</b>	<b>148.450</b>
	541590   Zuweisungen und Zuschüsse für laufende Zwecke - an den sonstigen privaten Bereich	100	150	100	100	100	100
	541900   Zuweisungen und Zuschüsse für laufende Zwecke - an Sonstige	25		50	50	50	50

# Ergebnishaushalt Kraam

## Hauptplan 2020/2021

64 Kraam

Muster 7  
(zu § 2 Abs. 1 GemHVO)

Ifd. Nr.	Ergebnishaushalt	Ergebnisse des Haushaltsvorjahres	Ansätze des Haushaltsvorjahres einschl. Nachträge	Ansätze des Haushaltsjahres	Planungsdaten des Haushaltsfolgejahres	Planungsdaten des zweiten Haushaltsfolgejahres	Planungsdaten des dritten Haushaltsfolgejahres
		2018	2019	2020	2021	2022	2023
	543100   Gewerbesteuerumlage	- 21	900	900	900	900	900
	544110   Finanzierungsbeteiligung Fonds Deutsche Einheit	787	730				
	544210   Allgemeine Umlagen an Gemeinden und Gemeindeverbände - Landkreis Altenkirchen	60.611	60.400	71.600	73.200	73.400	74.500
	544230   Allgemeine Umlagen an Gemeinden und Gemeindeverbände - Verbandsgemeinde Altenkirchen	61.275	60.800	70.100	71.600	71.800	72.900
E13	Aufwendungen der sozialen Sicherung						
E14	Sonstige laufende Aufwendungen	2.564	3.470	3.570	3.570	3.570	3.570
	563100   Büromaterial, Geschäftsaufwendungen	47	250	250	250	250	250
	563900   Sonstiges		200	300	300	300	300
	564100   Versicherungsbeiträge	533	770	770	770	770	770
	564200   Beiträge zu Wirtschaftsverbänden, Berufsvertretungen, Berufsgenossenschaften und Vereinen	133	150	150	150	150	150
	569200   Verfügungsmittel		300	300	300	300	300
	569320   Ehrengeschenke/Ehrengaben	143	300	300	300	300	300
	569900   Sonstige Aufwendungen für Partnerschaft und Veranstaltungen	1.708	1.500	1.500	1.500	1.500	1.500
<b>E15</b>	<b>Summe der laufenden Aufwendungen aus Verwaltungstätigkeit</b>	<b>144.825</b>	<b>163.550</b>	<b>186.090</b>	<b>185.990</b>	<b>186.340</b>	<b>188.540</b>
<b>E16</b>	<b>Laufendes Ergebnis aus Verwaltungstätigkeit</b>	<b>- 5.732</b>	<b>- 5.380</b>	<b>- 6.820</b>	<b>- 10.120</b>	<b>- 7.920</b>	<b>- 7.720</b>
E17	Zinserträge und sonstige Finanzerträge	440		200	150	100	100
	471430   Zinserträge für Kredite - von Gemeinden und Gemeindeverbänden	440		200	150	100	100
E18	Zinsaufwendungen und sonstige Finanzaufwendungen	55		50	50	50	50
	579100   aus der Vollverzinsung der Gewerbesteuer (§ 233a AO)	55		50	50	50	50
<b>E19</b>	<b>Saldo der Zins- und sonstigen Finanzerträge und -aufwendungen</b>	<b>385</b>		<b>150</b>	<b>100</b>	<b>50</b>	<b>50</b>
<b>E20</b>	<b>Ordentliches Ergebnis</b>	<b>- 5.346</b>	<b>- 5.380</b>	<b>- 6.670</b>	<b>- 10.020</b>	<b>- 7.870</b>	<b>- 7.670</b>
<b>E21</b>	<b>Außerordentliches Ergebnis</b>						
<b>E22</b>	<b>Saldo aus internen Leistungsbeziehungen</b>						
<b>E23</b>	<b>Jahresergebnis (Jahresüberschuss / Jahresfehlbetrag)</b>	<b>- 5.346</b>	<b>- 5.380</b>	<b>- 6.670</b>	<b>- 10.020</b>	<b>- 7.870</b>	<b>- 7.670</b>

# **Ortsgemeinde Kraam**

in der Verbandsgemeinde Altenkirchen-Flammersfeld

Landkreis Altenkirchen

## **Finanzhaushalt nach § 2 Abs. 1 GemHVO**

# Finanzhaushalt Kraam

## Hauptplan 2020/2021

64 Kraam

Muster 8  
(zu § 2 Abs. 1 GemHVO)

Ifd. Nr.	Finanzhaushalt	Ergebnisse des Haushaltsvorjahres	Ansätze des Haushaltsvorjahres einschl. Nachträge	Ansätze des Haushaltsjahres	Planungsdaten des Haushaltsfolgejahres	Planungsdaten des zweiten Haushaltsfolgejahres	Planungsdaten des dritten Haushaltsfolgejahres
		2018	2019	2020	2021	2022	2023
F1	Steuern und ähnliche Abgaben	87.744	98.300	99.600	101.100	103.100	105.100
F2	Zuwendungen, allgemeine Umlagen und sonstige Transfereinzahlungen	45.445	43.200	64.900	60.300	61.300	61.700
F3	Einzahlungen der sozialen Sicherung						
F4	Öffentlich-rechtliche Leistungsentgelte	4.768	2.020	1.520	1.520	1.520	1.520
F5	Privatrechtliche Leistungsentgelte	105	100	100	100	100	100
F6	Kostenerstattungen und Kostenumlagen	1.109	1.600	1.550	1.550	1.550	1.550
F7	Sonstige laufende Einzahlungen	5.721	5.000	4.000	4.000	4.000	4.000
<b>F8</b>	<b>Summe der laufenden Einzahlungen aus Verwaltungstätigkeit</b>	<b>144.893</b>	<b>150.220</b>	<b>171.670</b>	<b>168.570</b>	<b>171.570</b>	<b>173.970</b>
F9	Personal- und Versorgungsauszahlungen	10.084	11.250	11.250	11.250	11.250	11.250
F10	Auszahlungen für Sach- und Dienstleistungen	4.886	12.650	15.770	12.870	13.270	13.270
F12	Zuwendungen, Umlagen und sonstige Transferauszahlungen	121.924	122.980	142.750	145.850	146.250	148.450
F13	Auszahlungen der sozialen Sicherung						
F14	Sonstige laufende Auszahlungen	2.564	3.470	3.570	3.570	3.570	3.570
<b>F15</b>	<b>Summe der laufenden Auszahlungen aus Verwaltungstätigkeit</b>	<b>139.457</b>	<b>150.350</b>	<b>173.340</b>	<b>173.540</b>	<b>174.340</b>	<b>176.540</b>
<b>F16</b>	<b>Saldo der laufenden Ein- und Auszahlungen aus Verwaltungstätigkeit</b>	<b>5.436</b>	<b>- 130</b>	<b>- 1.670</b>	<b>- 4.970</b>	<b>- 2.770</b>	<b>- 2.570</b>
F17	Zinseinzahlungen und sonstige Finanzeinzahlungen	572		200	150	100	100
F18	Zinsauszahlungen und sonstige Finanzauszahlungen	55		50	50	50	50
<b>F19</b>	<b>Saldo der Zins- und sonstigen Finanzein- und -auszahlungen</b>	<b>517</b>		<b>150</b>	<b>100</b>	<b>50</b>	<b>50</b>
<b>F20</b>	<b>Saldo der ordentlichen Ein- und Auszahlungen</b>	<b>5.953</b>	<b>- 130</b>	<b>- 1.520</b>	<b>- 4.870</b>	<b>- 2.720</b>	<b>- 2.520</b>
<b>F21</b>	<b>Saldo der außerordentlichen Ein- und Auszahlungen</b>						
<b>F22</b>	<b>Saldo der Ein- und Auszahlungen aus internen Leistungsbeziehungen</b>						
<b>F23</b>	<b>Saldo der ordentlichen und außerordentlichen Ein- und Auszahlungen</b>	<b>5.953</b>	<b>- 130</b>	<b>- 1.520</b>	<b>- 4.870</b>	<b>- 2.720</b>	<b>- 2.520</b>
F24	Einzahlungen aus Investitionszuwendungen						



# Finanzhaushalt Kraam

## Hauptplan 2020/2021

64 Kraam

Muster 8  
(zu § 2 Abs. 1 GemHVO)

Ifd. Nr.	Finanzhaushalt	Ergebnisse des Haushaltsvorjahres	Ansätze des Haushaltsvorjahres einschl. Nachträge	Ansätze des Haushaltsjahres	Planungsdaten des Haushaltsfolgejahres	Planungsdaten des zweiten Haushaltsfolgejahres	Planungsdaten des dritten Haushaltsfolgejahres
		2018	2019	2020	2021	2022	2023
F25	Einzahlungen aus Beiträgen und ähnlichen Entgelten						
F26	Sonstige Investitionseinzahlungen						
<b>F27</b>	<b>Summe der Einzahlungen aus Investitionstätigkeit</b>						
F28	Auszahlungen für immaterielle Vermögensgegenstände						
F29	Auszahlungen für Sachanlagen		1.000	1.000	1.000	1.000	1.000
F30	Auszahlungen für Finanzanlagen						
F31	Sonstige Investitionsauszahlungen						
<b>F32</b>	<b>Summe der Auszahlungen aus Investitionstätigkeit</b>		<b>1.000</b>	<b>1.000</b>	<b>1.000</b>	<b>1.000</b>	<b>1.000</b>
<b>F33</b>	<b>Saldo der Ein- und Auszahlungen aus Investitionstätigkeit</b>		<b>- 1.000</b>	<b>- 1.000</b>	<b>- 1.000</b>	<b>- 1.000</b>	<b>- 1.000</b>
<b>F34</b>	<b>Finanzmittelüberschuss /-fehlbetrag</b>	<b>5.953</b>	<b>- 1.130</b>	<b>- 2.520</b>	<b>- 5.870</b>	<b>- 3.720</b>	<b>- 3.520</b>
F35	Aufnahme von Investitionskrediten						
F36	Tilgung von Investitionskrediten						
<b>F37</b>	<b>Saldo der Ein- und Auszahlungen aus Investitionskrediten</b>						
F38	Veränderung der Forderungen gegenüber der Verbandsgemeinde im Rahmen der Einheitskasse	- 5.953	1.180	2.520	5.870	3.720	3.520
F39	Veränderung der Verbindlichkeiten gegenüber der Verbandsgemeinde im Rahmen der Einheitskasse						
<b>F40</b>	<b>Saldo der Ein- und Auszahlungen aus Finanzierungstätigkeit</b>	<b>- 5.953</b>	<b>1.180</b>	<b>2.520</b>	<b>5.870</b>	<b>3.720</b>	<b>3.520</b>
<b>F41</b>	<b>Saldo der durchlaufenden Gelder</b>						
<b>F42</b>	<b>Verwendung Finanzmittelüberschuss / Deckung Finanzmittelfehlbetrag</b>	<b>- 5.953</b>	<b>1.180</b>	<b>2.520</b>	<b>5.870</b>	<b>3.720</b>	<b>3.520</b>
<b>F43</b>	<b>Veränderung der liquiden Mittel (einschl. durchlaufende Gelder)</b>	<b>5.953</b>	<b>- 1.180</b>	<b>- 2.520</b>	<b>- 5.870</b>	<b>- 3.720</b>	<b>- 3.520</b>
F44	nachrichtlich: Ausgleich Finanzhaushalt (F23 - F36)	5.953	- 130	- 1.520	- 4.870	- 2.720	- 2.520



# **Ortsgemeinde Kraam**

in der Verbandsgemeinde Altenkirchen-Flammersfeld

Landkreis Altenkirchen

## **Teilhaushalte** **nach § 4 Abs. 9 und II GemHVO**

# Teilergebnis- und Teilfinanzhaushalt Kraam

## Hauptplan 2020/2021

64 Kraam

Muster 9b  
(zu § 4 Abs. 9 und 11 GemHVO)

Teilhaushalt: 1 Allgemeine Aufgaben der Ortsgemeinde

Ifd. Nr.	Ergebnis- und Finanzhaushalt	Ergebnisse des Haushaltsvorjahres	Ansätze des Haushaltsvorjahres einschl. Nachträge	Ansätze des Haushaltsjahres	Planungsdaten des Haushaltsfolgejahres	Planungsdaten des zweiten Haushaltsfolgejahres	Planungsdaten des dritten Haushaltsfolgejahres
		2018	2019	2020	2021	2022	2023
E1	Steuern und ähnliche Abgaben						
E2	Zuwendungen, allgemeine Umlagen und sonstige		1.500	1.550	1.550	1.550	1.550
E3	Erträge der sozialen Sicherung						
E4	Öffentlich-rechtliche Leistungsentgelte	40	7.320	6.420	6.120	5.670	5.670
E5	Privatrechtliche Leistungsentgelte	105	100	100	100	100	100
E6	Kostenerstattungen und Kostenumlagen	1.085	1.600	1.550	1.550	1.550	1.550
E7	Sonstige laufende Erträge	4.767	6.150	5.150	5.150	5.150	5.150
<b>E8</b>	<b>Summe der laufenden Erträge aus Verwaltungstätigkeit</b>	<b>5.998</b>	<b>16.670</b>	<b>14.770</b>	<b>14.470</b>	<b>14.020</b>	<b>14.020</b>
E9	Personal- und Versorgungsaufwendungen	11.701	13.250	13.250	13.250	13.250	13.250
E10	Aufwendungen für Sach- und Dienstleistungen	7.783	12.650	15.770	12.870	13.270	13.270
E11	Abschreibungen		11.200	10.750	10.450	10.000	10.000
E12	Zuwendungen, Umlagen und sonstige Transferaufwendungen	125	150	150	150	150	150
E13	Aufwendungen der sozialen Sicherung						
E14	Sonstige laufende Aufwendungen	2.564	3.470	3.570	3.570	3.570	3.570
<b>E15</b>	<b>Summe der laufenden Aufwendungen aus Verwaltungstätigkeit</b>	<b>22.173</b>	<b>40.720</b>	<b>43.490</b>	<b>40.290</b>	<b>40.240</b>	<b>40.240</b>
<b>E16</b>	<b>Laufendes Ergebnis aus Verwaltungstätigkeit</b>	<b>- 16.175</b>	<b>- 24.050</b>	<b>- 28.720</b>	<b>- 25.820</b>	<b>- 26.220</b>	<b>- 26.220</b>
E17	Zinserträge und sonstige Finanzerträge						
E18	Zinsaufwendungen und sonstige Finanzaufwendungen						
<b>E19</b>	<b>Saldo der Zins- und sonstigen Finanzerträge und -aufwendungen</b>						
<b>E20</b>	<b>Ordentliches Ergebnis</b>	<b>- 16.175</b>	<b>- 24.050</b>	<b>- 28.720</b>	<b>- 25.820</b>	<b>- 26.220</b>	<b>- 26.220</b>
<b>E21</b>	<b>Außerordentliches Ergebnis</b>						
<b>E22</b>	<b>Saldo aus internen Leistungsbeziehungen</b>						

# Teilergebnis- und Teilfinanzhaushalt Kraam

## Hauptplan 2020/2021

64 Kraam

Muster 9b  
(zu § 4 Abs. 9 und 11 GemHVO)

Teilhaushalt: 1 Allgemeine Aufgaben der Ortsgemeinde

Ifd. Nr.	Ergebnis- und Finanzhaushalt	Ergebnisse des Haushaltsvorjahres	Ansätze des Haushaltsvorjahres einschl. Nachträge	Ansätze des Haushaltsjahres	Planungsdaten des Haushaltsfolgejahres	Planungsdaten des zweiten Haushaltsfolgejahres	Planungsdaten des dritten Haushaltsfolgejahres
		2018	2019	2020	2021	2022	2023
<b>E23</b>	<b>Jahresergebnis (Jahresüberschuss / Jahresfehlbetrag) des Teilhaushalts</b>	<b>- 16.175</b>	<b>- 24.050</b>	<b>- 28.720</b>	<b>- 25.820</b>	<b>- 26.220</b>	<b>- 26.220</b>
<b>F23</b>	<b>Saldo der ordentlichen und außerordentlichen Ein- und Auszahlungen</b>	<b>- 5.980</b>	<b>- 18.800</b>	<b>- 23.570</b>	<b>- 20.670</b>	<b>- 21.070</b>	<b>- 21.070</b>
F24	Einzahlungen aus Investitionszuwendungen						
F25	Einzahlungen aus Beiträgen und ähnlichen Entgelten						
F26	Sonstige Investitionseinzahlungen						
<b>F27</b>	<b>Summe der Einzahlungen aus Investitionstätigkeit</b>						
F28	Auszahlungen für immaterielle Vermögensgegenstände						
F29	Auszahlungen für Sachanlagen		1.000	1.000	1.000	1.000	1.000
F30	Auszahlungen für Finanzanlagen						
F31	Sonstige Investitionsauszahlungen						
<b>F32</b>	<b>Summe der Auszahlungen aus Investitionstätigkeit</b>		<b>1.000</b>	<b>1.000</b>	<b>1.000</b>	<b>1.000</b>	<b>1.000</b>
<b>F33</b>	<b>Saldo der Ein- und Auszahlungen aus Investitionstätigkeit</b>		<b>- 1.000</b>	<b>- 1.000</b>	<b>- 1.000</b>	<b>- 1.000</b>	<b>- 1.000</b>
<b>F34</b>	<b>Finanzmittelüberschuss /-fehlbetrag des Teilhaushalts</b>	<b>- 5.980</b>	<b>- 19.800</b>	<b>- 24.570</b>	<b>- 21.670</b>	<b>- 22.070</b>	<b>- 22.070</b>

# Teilergebnis- und Teilfinanzhaushalt Kraam

## Hauptplan 2020/2021

64 Kraam

Muster 9b  
(zu § 4 Abs. 9 und 11 GemHVO)

Finanz-Teilhaushalt: 2 Allgemeine Finanzwirtschaft

Ifd. Nr.	Ergebnis- und Finanzhaushalt	Ergebnisse des Haushalts- vorvorjahres	Ansätze des Haushalts- vorjahres einschl. Nachträge	Ansätze des Haushalts- jahres	Planungsdaten des Haushalts- folgejahres	Planungsdaten des zweiten Haushalts- folgejahres	Planungsdaten des dritten Haushalts- folgejahres
		2018	2019	2020	2021	2022	2023
E1	Steuern und ähnliche Abgaben	87.651	98.300	99.600	101.100	103.100	105.100
E2	Zuwendungen, allgemeine Umlagen und sonstige	45.445	43.200	64.900	60.300	61.300	61.700
E3	Erträge der sozialen Sicherung						
E4	Öffentlich-rechtliche Leistungsentgelte						
E5	Privatrechtliche Leistungsentgelte						
E6	Kostenerstattungen und Kostenumlagen						
E7	Sonstige laufende Erträge						
<b>E8</b>	<b>Summe der laufenden Erträge aus Verwaltungstätigkeit</b>	<b>133.096</b>	<b>141.500</b>	<b>164.500</b>	<b>161.400</b>	<b>164.400</b>	<b>166.800</b>
E9	Personal- und Versorgungsaufwendungen						
E10	Aufwendungen für Sach- und Dienstleistungen						
E11	Abschreibungen						
E12	Zuwendungen, Umlagen und sonstige Transferaufwendungen	122.652	122.830	142.600	145.700	146.100	148.300
E13	Aufwendungen der sozialen Sicherung						
E14	Sonstige laufende Aufwendungen						
<b>E15</b>	<b>Summe der laufenden Aufwendungen aus Verwaltungstätigkeit</b>	<b>122.652</b>	<b>122.830</b>	<b>142.600</b>	<b>145.700</b>	<b>146.100</b>	<b>148.300</b>
<b>E16</b>	<b>Laufendes Ergebnis aus Verwaltungstätigkeit</b>	<b>10.443</b>	<b>18.670</b>	<b>21.900</b>	<b>15.700</b>	<b>18.300</b>	<b>18.500</b>
E17	Zinserträge und sonstige Finanzerträge	440		200	150	100	100
E18	Zinsaufwendungen und sonstige Finanzaufwendungen	55		50	50	50	50
<b>E19</b>	<b>Saldo der Zins- und sonstigen Finanzerträge und -aufwendungen</b>	<b>385</b>		<b>150</b>	<b>100</b>	<b>50</b>	<b>50</b>
<b>E20</b>	<b>Ordentliches Ergebnis</b>	<b>10.829</b>	<b>18.670</b>	<b>22.050</b>	<b>15.800</b>	<b>18.350</b>	<b>18.550</b>
<b>E21</b>	<b>Außerordentliches Ergebnis</b>						
<b>E22</b>	<b>Saldo aus internen Leistungsbeziehungen</b>						

# Teilergebnis- und Teilfinanzhaushalt Kraam

## Hauptplan 2020/2021

64 Kraam

Muster 9b  
(zu § 4 Abs. 9 und 11 GemHVO)

Finanz-Teilhaushalt: 2 Allgemeine Finanzwirtschaft

Ifd. Nr.	Ergebnis- und Finanzhaushalt	Ergebnisse des Haushaltsvorjahres	Ansätze des Haushaltsvorjahres einschl. Nachträge	Ansätze des Haushaltsjahres	Planungsdaten des Haushaltsfolgejahres	Planungsdaten des zweiten Haushaltsfolgejahres	Planungsdaten des dritten Haushaltsfolgejahres
		2018	2019	2020	2021	2022	2023
<b>E23</b>	<b>Jahresergebnis (Jahresüberschuss / Jahresfehlbetrag) des Teilhaushalts</b>	<b>10.829</b>	<b>18.670</b>	<b>22.050</b>	<b>15.800</b>	<b>18.350</b>	<b>18.550</b>
<b>F23</b>	<b>Saldo der ordentlichen und außerordentlichen Ein- und Auszahlungen</b>	<b>11.933</b>	<b>18.670</b>	<b>22.050</b>	<b>15.800</b>	<b>18.350</b>	<b>18.550</b>
F24	Einzahlungen aus Investitionszuwendungen						
F25	Einzahlungen aus Beiträgen und ähnlichen Entgelten						
F26	Sonstige Investitionseinzahlungen						
<b>F27</b>	<b>Summe der Einzahlungen aus Investitionstätigkeit</b>						
F28	Auszahlungen für immaterielle Vermögensgegenstände						
F29	Auszahlungen für Sachanlagen						
F30	Auszahlungen für Finanzanlagen						
F31	Sonstige Investitionsauszahlungen						
<b>F32</b>	<b>Summe der Auszahlungen aus Investitionstätigkeit</b>						
<b>F33</b>	<b>Saldo der Ein- und Auszahlungen aus Investitionstätigkeit</b>						
<b>F34</b>	<b>Finanzmittelüberschuss /-fehlbetrag des Teilhaushalts</b>	<b>11.933</b>	<b>18.670</b>	<b>22.050</b>	<b>15.800</b>	<b>18.350</b>	<b>18.550</b>





# **Ortsgemeinde Kraam**

in der Verbandsgemeinde Altenkirchen-Flammersfeld

Landkreis Altenkirchen

## **Bilanz in Kontoform zum 31.12.2016**

**Bilanz 2016**Einhahressicht  
zum 31.12.2016

17.12.2019

16:55:16

64 Kraam

Betragsangaben in EUR

<b>Aktiv</b>		<b>Passiv</b>	
<b>Aktivseite</b>		<b>Passivseite</b>	
I. Anlagevermögen	241.324,88	I. Eigenkapital	340.626,49
I.1. Immaterielle Vermögensgegenstände	12.218,00	I.1. Kapitalrücklage	323.004,15
I.1.1. Gewerbliche Schutzrechte und ähnliche Rechte und Werte sowie Lizenzen an solchen Rechten und Werten		I.2. Sonstige Rücklagen	
I.1.2. Geleistete Zuwendungen		I.3. Ergebnisvortrag	20.385,08
I.1.3. Gezahlte Investitionszuschüsse	12.218,00	I.4. Jahresüberschuss / Jahresfehlbetrag	- 2.762,74
I.1.4. Geschäfts- oder Firmenwert		2. Sonderposten	90.420,84
I.1.5. Anzahlungen auf immaterielle Vermögensgegenstände		2.1. Sonderposten für Belastungen aus dem kommunalen Finanzausgleich	
I.2. Sachanlagen	229.106,88	2.2. Sonderposten zum Anlagevermögen	78.284,19
I.2.1. Wald, Forsten	2.018,88	2.2.1. Sonderposten aus Zuwendungen	22.388,70
I.2.2. Sonstige unbebaute Grundstücke und grundstücksgleiche Rechte	6.570,62	2.2.2. Sonderposten aus Beiträgen und ähnlichen Entgelten	55.895,49
I.2.3. Bebaute Grundstücke und grundstücksgleiche Rechte	32.922,81	2.2.3. Sonderposten aus Anzahlungen für Anlagevermögen	
I.2.4. Infrastrukturvermögen	183.638,74	2.3. Sonderposten für den Gebührenaussgleich	
I.2.5. Bauten auf fremdem Grund und Boden		2.4. Sonderposten mit Rücklageanteil	
I.2.6. Kunstgegenstände, Denkmäler		2.5. Sonderposten aus Grabnutzungsentgelten	
I.2.7. Maschinen, technische Anlagen, Fahrzeuge		2.6. Sonderposten aus Anzahlungen für Grabnutzungsentgelte	
I.2.8. Betriebs- und Geschäftsausstattung	3.955,83	2.7. sonstige Sonderposten	12.136,65
I.2.9. Pflanzen, Tiere		3. Rückstellungen	30.620,00
I.2.10. Geleistete Anzahlungen, Anlagen im Bau		3.1. Rückstellungen für Pensionen und ähnliche Verpflichtungen	30.620,00
I.3. Finanzanlagen		3.2. Steuerrückstellungen	
I.3.1. Anteile an verbundenen Unternehmen		3.3. Rückstellungen für latente Steuern	
I.3.2. Ausleihungen an verbundene Unternehmen		3.4. Sonstige Rückstellungen	
I.3.3. Beteiligungen		4. Verbindlichkeiten	5.476,10
I.3.4. Ausleihungen an Unternehmen, mit denen ein Beteiligungsverhältnis besteht		4.1. Anleihen	
I.3.5. Sondervermögen, Zweckverbände, Anstalten des öffentlichen Rechts, rechtsfähige kommunale Stiftungen		4.2. Verbindlichkeiten aus Kreditaufnahmen	
I.3.6. Ausleihungen an Sondervermögen, Zweckverbände, Anstalten des öffentlichen Rechts, rechtsfähige kommunale Stiftungen		4.2.1. Verbindlichkeiten aus Kreditaufnahmen für Investitionen	
I.3.7. Sonstige Wertpapiere des Anlagevermögens		4.2.2. Verbindlichkeiten aus Kreditaufnahmen zur Liquiditätssicherung	
I.3.8. Sonstige Ausleihungen		4.3. Verbindlichkeiten aus Vorgängen, die Kreditaufnahmen wirtschaftlich gleichkommen	
2. Umlaufvermögen	224.993,03	4.4. Erhaltene Anzahlungen auf Bestellungen	

**Bilanz 2016**Einhajressicht  
zum 31.12.2016

17.12.2019

16:55:16

64 Kraam

Betragsangaben in EUR

Aktiv		Passiv
2.1. Vorräte		4.5. Verbindlichkeiten aus Lieferungen und Leistungen 453,75
2.1.1. Roh-, Hilfs- und Betriebsstoffe		4.6. Verbindlichkeiten aus Transferleistungen
2.1.2. Unfertige Erzeugnisse, unfertige Leistungen		4.7. Verbindlichkeiten gegenüber verbundenen Unternehmen
2.1.3. Fertige Erzeugnisse, fertige Leistungen und Waren		4.8. Verbindlichkeiten gegenüber Unternehmen, mit denen ein Beteiligungsverhältnis besteht
2.1.4. Geleistete Anzahlungen auf Vorräte		4.9. Verbindlichkeiten gegenüber Sondervermögen, Zweckverbänden, Anstalten des öffentlichen Rechts, rechtsfähige kommunale Stiftungen 4.163,68
2.2. Forderungen und sonstige Vermögensgegenstände 224.993,03		4.10. Verbindlichkeiten gegenüber dem sonstigen öffentlichen Bereich 858,67
2.2.1. Öffentlich-rechtliche Forderungen, Forderungen aus Transferleistungen 4.574,90		4.11. Sonstige Verbindlichkeiten
2.2.2. Privatrechtliche Forderungen aus Lieferungen und Leistungen 563,06		5. Rechnungsabgrenzungsposten 2,93
2.2.3. Forderungen gegen verbundene Unternehmen		
2.2.4. Forderungen gegen Unternehmen, mit denen ein Beteiligungsverhältnis besteht		
2.2.5. Forderungen gegen Sondervermögen, Zweckverbände, Anstalten des öffentlichen Rechts, rechtsfähige kommunale Stiftungen		
2.2.6. Forderungen gegen den sonstigen öffentlichen Bereich 218.049,16		
2.2.7. sonstige Vermögensgegenstände 1.805,91		
2.2.8. wertberichtigte Forderungen		
2.3. Wertpapiere des Umlaufvermögens		
2.3.1. Anteile an verbundenen Unternehmen		
2.3.2. Sonstige Wertpapiere des Umlaufvermögens		
2.4. Kassenbestand, Bundesbankguthaben, Guthaben bei der Europäischen Zentralbank, Guthaben bei Kreditinstituten und Schecks		
3. Ausgleichsposten für latente Steuern		
4. Rechnungsabgrenzungsposten 828,45		
4.1. Disagio		
4.2. Sonstige Rechnungsabgrenzungsposten 828,45		
5. Nicht durch Eigenkapital gedeckter Fehlbetrag		
<b>Summe Aktiv 467.146,36</b>		<b>Summe Passiv 467.146,36</b>



# **Ortsgemeinde Kraam**

in der Verbandsgemeinde Altenkirchen-Flammersfeld

Landkreis Altenkirchen

## **Zusammenstellung der Investitionen oberhalb der Wertgrenze nach § 4 Abs. 12 GemHVO**

# Investitionsübersicht

## Hauptplan 2020/2021

64 Kraam

Muster 11  
(zu § 4 Abs. 12 und 13 GemHVO)

	bis einschl. des Haushalts- vorjahres bereitgestellte Mittel	Ansatz des Haushalts- jahres  2020	Planungs- daten des Haushalts- folgejahres  2021	Planungs- daten des zweiten Haushalts- folgejahres  2022	Planungs- daten des dritten Haushalts- folgejahres  2023	Planungs- daten der weiteren Haushalts- folgejahre bis zum Abschluss der Maßnahme	Gesamtein-/ auszahlungen (über den Gesamt- zeitraum der Maßnahme)
<b>Teilhaushalt: Allgemeine Aufgaben der Ortsgemeinde</b>							
<b>Leistung: 551001 Öffentliches Grün, Landschaftsbau</b>							
<b>Maßnahme: 6 Anschaffung von beweglichem Anlagevermögen</b>							
Summe der Einzahlungen aus Investitionstätigkeit							
Summe der Auszahlungen aus Investitionstätigkeit	2.160	500	500	500	500		4.160
<b>Saldo der Ein- und Auszahlungen aus Investitionstätigkeit</b>	<b>- 2.160</b>	<b>- 500</b>	<b>- 500</b>	<b>- 500</b>	<b>- 500</b>		<b>- 4.160</b>
<b>Erläuterungen:</b> 551001-082900-6-4: 500,- € Pauschale							
<b>Leistung: 573101 Dorfgemeinschafts- und Bürgerhäuser sowie Grillhütten</b>							
<b>Maßnahme: 6 Anschaffung von beweglichem Anlagevermögen</b>							
Summe der Einzahlungen aus Investitionstätigkeit							
Summe der Auszahlungen aus Investitionstätigkeit	2.200	500	500	500	500		4.200
<b>Saldo der Ein- und Auszahlungen aus Investitionstätigkeit</b>	<b>- 2.200</b>	<b>- 500</b>	<b>- 500</b>	<b>- 500</b>	<b>- 500</b>		<b>- 4.200</b>
<b>Erläuterungen:</b> 573101-082900-6-4: 500,- € Pauschale							
<b>Summe Einzahlungen   Allgemeine Aufgaben der Ortsgemeinde:</b>							
<b>Summe Auszahlungen   Allgemeine Aufgaben der Ortsgemeinde:</b>	<b>4.360</b>	<b>1.000</b>	<b>1.000</b>	<b>1.000</b>	<b>1.000</b>		<b>8.360</b>
<b>Saldo Gesamt   Allgemeine Aufgaben der Ortsgemeinde:</b>	<b>- 4.360</b>	<b>- 1.000</b>	<b>- 1.000</b>	<b>- 1.000</b>	<b>- 1.000</b>		<b>- 8.360</b>
<b>Summe Einzahlungen Gesamt:</b>							
<b>Summe Auszahlungen Gesamt:</b>	<b>4.360</b>	<b>1.000</b>	<b>1.000</b>	<b>1.000</b>	<b>1.000</b>		<b>8.360</b>
<b>Saldo Gesamt:</b>	<b>- 4.360</b>	<b>- 1.000</b>	<b>- 1.000</b>	<b>- 1.000</b>	<b>- 1.000</b>		<b>- 8.360</b>

# Ortsgemeinde Kraam

in der Verbandsgemeinde Altenkirchen-Flammersfeld

Landkreis Altenkirchen

## Ergebnishaushalt nach Leistung und Konto

### wesentliche Leistungen:

111001	Verwaltungsführung, Öffentlichkeitsarbeit, Gremien
281001	Heimat-, Kulturpflege und sonstige örtliche Veranstaltungen
541001	Gemeindestraßen, Konzessionsabgaben
553001	Friedhofs- und Bestattungswesen
555901	Gemeindliche Wirtschaftswege
573101	Dorfgemeinschafts- und Bürgerhäuser sowie Grillhütten

## Ergebnishaushalt nach Leistung und Konto 2020/2021

Leistung: 111001 Verwaltungsführung, Öffentlichkeitsarbeit, Gremien

Leistung-Nr	Bezeichnung		Rechng.-Erg.					
Kontonr	Bezeichnung Konto (K) bzw. Buchungsstelle (B)	Gliederungsposition	Vorvorjahr 2018	Vorjahr 2019	Planjahr 2020	Planjahr 2021	Planjahr 2022	Planjahr 2023
Bemerkung								
<b>111001</b>	<b>Verwaltungsführung, Öffentlichkeitsarbeit, Gremien</b>							
431200	Gebühren für die Erteilung von Bescheiden (u.a. Genehmigungen, Ablehnungen, Untersagungen, Vorkaufsrecht) (K)	E4 Öffentlich-rechtliche Leistungsentgelte	40	20	20	20	20	20
466140	Erträge aus der Auflösung von Rückstellungen (K)	E7 Sonstige laufende Erträge	417	450	450	450	450	450
		<b>Summe Ertrag:</b>	<b>457</b>	<b>470</b>	<b>470</b>	<b>470</b>	<b>470</b>	<b>470</b>
501100	Bürgermeister, Beigeordnete, Ortsvorsteher (K)	E9 Personal- und Versorgungsaufwendungen	6.067	6.600	6.600	6.600	6.600	6.600
	<i>Bem.: Aufwandsentschädigung OB</i>							
501400	Rats- und Ausschussmitglieder (K)	E9 Personal- und Versorgungsaufwendungen	140	300	300	300	300	300
	<i>Bem.: Sitzungsgelder</i>							
507910	Ehrensoldrückstellungen (K)	E9 Personal- und Versorgungsaufwendungen	1.617	2.000	2.000	2.000	2.000	2.000
511300	Versorgungsaufwendungen - ehrenamtliche Tätige/Ehrensold (K)	E9 Personal- und Versorgungsaufwendungen	3.877	3.950	3.950	3.950	3.950	3.950
	<i>Bem.: Ehrensold Alt-OB's</i>							
525430	Kostenerstattungen - an Gemeinden und Gemeindeverbände (K)	E10 Aufwendungen für Sach- und Dienstleistungen	175	250	250	250	250	250
	<i>Bem.: Mitteilungsblatt</i>							
541590	Zuweisungen und Zuschüsse für laufende Zwecke - an den sonstigen privaten Bereich (K)	E12 Zuwendungen, Umlagen und sonstige Transferaufwendungen		50				
	<i>Bem.: Förderung der Wohlfahrtspflege (statt Sammlungen; z. B. Kriegsgräberfürsorge)</i>							
541900	Zuweisungen und Zuschüsse für laufende Zwecke - an Sonstige (K)	E12 Zuwendungen, Umlagen und sonstige Transferaufwendungen	25		50	50	50	50
563100	Büromaterial, Geschäftsaufwendungen (K)	E14 Sonstige laufende Aufwendungen	47	250	250	250	250	250
563900	Sonstiges (K)	E14 Sonstige laufende Aufwendungen		200	300	300	300	300
	<i>Bem.: Ratssitzungen, Verabschiedungen</i>							
564200	Beiträge zu Wirtschaftsverbänden, Berufsvertretungen, Berufsgenossenschaften und Vereinen (K)	E14 Sonstige laufende Aufwendungen	133	150	150	150	150	150
	<i>Bem.: Beitrag GStB</i>							
569200	Verfügungsmittel (K)	E14 Sonstige laufende Aufwendungen		300	300	300	300	300



## Ergebnishaushalt nach Leistung und Konto 2020/2021

Leistung: 111001 Verwaltungsführung, Öffentlichkeitsarbeit, Gremien

Leistung-Nr	Bezeichnung		Rechng.-Erg.					
Kontonr	Bezeichnung Konto (K) bzw. Buchungsstelle (B)	Gliederungsposition	Vorvorjahr 2018	Vorjahr 2019	Planjahr 2020	Planjahr 2021	Planjahr 2022	Planjahr 2023
Bemerkung								
569320	Ehrengeschenke/Ehrengaben (K)	E14 Sonstige laufende Aufwendungen	143	300	300	300	300	300
<b>Summe Aufwand:</b>			<b>12.223</b>	<b>14.350</b>	<b>14.450</b>	<b>14.450</b>	<b>14.450</b>	<b>14.450</b>
<b>Gesamt 111001 Verwaltungsführung, Öffentlichkeitsarbeit, Gremien:</b>			<b>- 11.766</b>	<b>- 13.880</b>	<b>- 13.980</b>	<b>- 13.980</b>	<b>- 13.980</b>	<b>- 13.980</b>
<b>Ertrag Gesamt:</b>			<b>457</b>	<b>470</b>	<b>470</b>	<b>470</b>	<b>470</b>	<b>470</b>
<b>Aufwand Gesamt:</b>			<b>12.223</b>	<b>14.350</b>	<b>14.450</b>	<b>14.450</b>	<b>14.450</b>	<b>14.450</b>
<b>Gesamt:</b>			<b>- 11.766</b>	<b>- 13.880</b>	<b>- 13.980</b>	<b>- 13.980</b>	<b>- 13.980</b>	<b>- 13.980</b>

## Ergebnishaushalt nach Leistung und Konto 2020/2021

Leistung: 281001 Heimat-, Kulturpflege und sonstige örtliche Veranstaltungen

Leistung-Nr	Bezeichnung		Rechng.-Erg.					
Kontonr	Bezeichnung Konto (K) bzw. Buchungsstelle (B)	Gliederungsposition	Vorvorjahr 2018	Vorjahr 2019	Planjahr 2020	Planjahr 2021	Planjahr 2022	Planjahr 2023
Bemerkung								
<b>281001</b>	<b>Heimat-, Kulturpflege und sonstige örtliche Veranstaltungen</b>							
541590	Zuweisungen und Zuschüsse für laufende Zwecke - an den sonstigen privaten Bereich (K)	E12 Zuwendungen, Umlagen und sonstige Transferaufwendungen	100	100	100	100	100	100
	<i>Bem.: Jugendblasorchester Mehrbachtal, MGV Forstmehren, Gemischter Chor Mehren, SSV Weyerbusch (je 25,- €)</i>							
569900	Sonstige Aufwendungen für Partnerschaft und Veranstaltungen (K)	E14 Sonstige laufende Aufwendungen	1.708	1.500	1.500	1.500	1.500	1.500
	<i>Bem.: u.a. Seniorenfeier</i>							
<b>Summe Aufwand:</b>			<b>1.808</b>	<b>1.600</b>	<b>1.600</b>	<b>1.600</b>	<b>1.600</b>	<b>1.600</b>
<b>Gesamt 281001 Heimat-, Kulturpflege und sonstige örtliche Veranstaltungen:</b>			<b>- 1.808</b>	<b>- 1.600</b>	<b>- 1.600</b>	<b>- 1.600</b>	<b>- 1.600</b>	<b>- 1.600</b>
<b>Ertrag Gesamt:</b>								
<b>Aufwand Gesamt:</b>			<b>1.808</b>	<b>1.600</b>	<b>1.600</b>	<b>1.600</b>	<b>1.600</b>	<b>1.600</b>
<b>Gesamt:</b>			<b>- 1.808</b>	<b>- 1.600</b>	<b>- 1.600</b>	<b>- 1.600</b>	<b>- 1.600</b>	<b>- 1.600</b>

## Ergebnishaushalt nach Leistung und Konto 2020/2021

Leistung: 541001 Gemeindestraßen, Konzessionsabgaben

Leistung-Nr	Bezeichnung		Rechng.-Erg.					
Kontonr	Bezeichnung Konto (K) bzw. Buchungsstelle (B)	Gliederungsposition	Vorvorjahr 2018	Vorjahr 2019	Planjahr 2020	Planjahr 2021	Planjahr 2022	Planjahr 2023
Bemerkung								
<b>541001</b>	<b>Gemeindestraßen, Konzessionsabgaben</b>							
415100	Erträge aus der Auflösung von Sonderposten aus Zuwendungen (K)	E2 Zuwendungen, allgemeine Umlagen und sonstige		300	350	350	350	350
437000	Erträge aus der Auflösung von Sonderposten für Beiträge und ähnlichen Entgelten (K)	E4 Öffentlich-rechtliche Leistungsentgelte		400	350	350	350	350
442430	Kostenerstattungen und Kostenumlagen - von Gemeinden und Gemeindeverbänden (K)	E6 Kostenerstattungen und Kostenumlagen	660	700	650	650	650	650
	<i>Bem.: Erstattung AWB für Containerstellplatz</i>							
462500	Konzessionsabgaben (K)	E7 Sonstige laufende Erträge	4.350	5.000	4.000	4.000	4.000	4.000
		<b>Summe Ertrag:</b>	<b>5.010</b>	<b>6.400</b>	<b>5.350</b>	<b>5.350</b>	<b>5.350</b>	<b>5.350</b>
522002	Aufwendungen für Stromkosten (Normalstrom) (K)	E10 Aufwendungen für Sach- und Dienstleistungen	166		300	300	300	300
	<i>Bem.: Strombezugskosten Straßenbeleuchtung</i>							
523100	Unterhaltung der Grundstücke und Außenanlagen (K)	E10 Aufwendungen für Sach- und Dienstleistungen		200				
523110	Aufwendungen zur Unterhaltung von Grundstücken und Außenanlagen (K)	E10 Aufwendungen für Sach- und Dienstleistungen			100	100	100	100
523130	Aufwendungen für die Unterhaltung von Gebäuden einschließl. der Bestandteile, die dem Gebäude zuzurechnen sind (allgemeine Unterhaltung) (K)	E10 Aufwendungen für Sach- und Dienstleistungen	391					
523210	Bewirtschaftung der Grundstücke und Gebäude - Energie (Strom, Öl, Gas) (K)	E10 Aufwendungen für Sach- und Dienstleistungen		900				
523380	Straßen, Wege, Plätze und Verkehrslenkungsanlagen (K)	E10 Aufwendungen für Sach- und Dienstleistungen	981	1.500	2.000	2.000	2.000	2.000
	<i>Bem.: lfd. Unterhaltung</i>							
523600	Unterhaltung der Maschinen, Geräte, Betriebs- und Geschäftsausstattung sowie Kleinteile bis 1.000 € (netto) (K)	E10 Aufwendungen für Sach- und Dienstleistungen		150	150	150	150	150

## Ergebnishaushalt nach Leistung und Konto 2020/2021

Leistung: 541001 Gemeindestraßen, Konzessionsabgaben

Leistung-Nr	Bezeichnung		Rechng.-Erg.					
Kontonr	Bezeichnung Konto (K) bzw. Buchungsstelle (B)	Gliederungsposition	Vorvorjahr 2018	Vorjahr 2019	Planjahr 2020	Planjahr 2021	Planjahr 2022	Planjahr 2023
Bemerkung								
525430	Kostenerstattungen - an Gemeinden und Gemeindeverbände (K)	E10 Aufwendungen für Sach- und Dienstleistungen		1.000	1.000	1.000	1.000	1.000
	<i>Bem.: Bauhof VG</i>							
525431	Kostenerstattungen - an Gemeinden und Gemeindeverbände - Straßenoberflächenentwässerung (K)	E10 Aufwendungen für Sach- und Dienstleistungen	1.227	1.300	1.300	1.300	1.300	1.300
	<i>Bem.: Straßenoberflächenentwässerung</i>							
525510	Kostenerstattungen - an private Unternehmen (K)	E10 Aufwendungen für Sach- und Dienstleistungen	422	750	750	750	750	750
	<i>Bem.: Wartung Straßenbeleuchtung</i>							
532000	Abschreibungen auf immaterielle Vermögensgegenstände (K)	E11 Abschreibungen		700	700	700	700	700
534000	Abschreibungen auf bebaute Grundstücke und grundstücksgleiche Rechte (K)	E11 Abschreibungen		300	250	250	250	250
535000	Abschreibung auf das Infrastrukturvermögen (K)	E11 Abschreibungen		2.100	2.100	2.100	2.100	2.100
564100	Versicherungsbeiträge (K)	E14 Sonstige laufende Aufwendungen	2	20	20	20	20	20
	<i>Bem.: Buswartehalle(n)</i>							
<b>Summe Aufwand:</b>			<b>3.189</b>	<b>8.920</b>	<b>8.670</b>	<b>8.670</b>	<b>8.670</b>	<b>8.670</b>
<b>Gesamt 541001 Gemeindestraßen, Konzessionsabgaben:</b>			<b>1.821</b>	<b>- 2.520</b>	<b>- 3.320</b>	<b>- 3.320</b>	<b>- 3.320</b>	<b>- 3.320</b>
<b>Ertrag Gesamt:</b>			<b>5.010</b>	<b>6.400</b>	<b>5.350</b>	<b>5.350</b>	<b>5.350</b>	<b>5.350</b>
<b>Aufwand Gesamt:</b>			<b>3.189</b>	<b>8.920</b>	<b>8.670</b>	<b>8.670</b>	<b>8.670</b>	<b>8.670</b>
<b>Gesamt:</b>			<b>1.821</b>	<b>- 2.520</b>	<b>- 3.320</b>	<b>- 3.320</b>	<b>- 3.320</b>	<b>- 3.320</b>

## Ergebnishaushalt nach Leistung und Konto 2020/2021

Leistung: 553001 Friedhofs- und Bestattungswesen

Leistung-Nr	Bezeichnung		Rechng.-Erg.					
Kontonr	Bezeichnung Konto (K) bzw. Buchungsstelle (B)	Gliederungsposition	Vorvorjahr 2018	Vorjahr 2019	Planjahr 2020	Planjahr 2021	Planjahr 2022	Planjahr 2023
Bemerkung								
<b>553001</b>	<b>Friedhofs- und Bestattungswesen</b>							
525490	Kostenerstattungen - an den sonstigen öffentlichen Bereich (K)	E10 Aufwendungen für Sach- und Dienstleistungen	3.279	500	4.000	1.000	1.000	1.000
<i>Bem.: Beteiligung am Friedhofzweckverband Mehren - 2020 restl. Kostenübernahme Gründung; danach Pauschale 1.000 €</i>								
		<b>Summe Aufwand:</b>	<b>3.279</b>	<b>500</b>	<b>4.000</b>	<b>1.000</b>	<b>1.000</b>	<b>1.000</b>
		<b>Gesamt 553001 Friedhofs- und Bestattungswesen:</b>	<b>- 3.279</b>	<b>- 500</b>	<b>- 4.000</b>	<b>- 1.000</b>	<b>- 1.000</b>	<b>- 1.000</b>
		<b>Ertrag Gesamt:</b>						
		<b>Aufwand Gesamt:</b>	<b>3.279</b>	<b>500</b>	<b>4.000</b>	<b>1.000</b>	<b>1.000</b>	<b>1.000</b>
		<b>Gesamt:</b>	<b>- 3.279</b>	<b>- 500</b>	<b>- 4.000</b>	<b>- 1.000</b>	<b>- 1.000</b>	<b>- 1.000</b>

## Ergebnishaushalt nach Leistung und Konto 2020/2021

Leistung: 555901 Gemeindliche Wirtschaftswege

Leistung-Nr	Bezeichnung		Rechng.-Erg.					
Kontonr	Bezeichnung Konto (K) bzw. Buchungsstelle (B)	Gliederungsposition	Vorvorjahr 2018	Vorjahr 2019	Planjahr 2020	Planjahr 2021	Planjahr 2022	Planjahr 2023
Bemerkung								
<b>555901</b>	<b>Gemeindliche Wirtschaftswege</b>							
415100	Erträge aus der Auflösung von Sonderposten aus Zuwendungen (K)	E2 Zuwendungen, allgemeine Umlagen und sonstige		1.000	1.000	1.000	1.000	1.000
432300	Entgelte für die Unterhaltung von Straßen, Wirtschaftswegen u.a. öffentlichen Einrichtungen (K)	E4 Öffentlich-rechtliche Leistungsentgelte		2.000	1.500	1.500	1.500	1.500
437000	Erträge aus der Auflösung von Sonderposten für Beiträge und ähnlichen Entgelten (K)	E4 Öffentlich-rechtliche Leistungsentgelte		4.900	4.550	4.250	3.800	3.800
		<b>Summe Ertrag:</b>		<b>7.900</b>	<b>7.050</b>	<b>6.750</b>	<b>6.300</b>	<b>6.300</b>
523380	Straßen, Wege, Plätze und Verkehrslenkungsanlagen (K)	E10 Aufwendungen für Sach- und Dienstleistungen		500	500	500	500	500
	<i>Bem.: Unterhaltungsmaßnahmen an den Wirtschaftswegen</i>							
525430	Kostenerstattungen - an Gemeinden und Gemeindeverbände (K)	E10 Aufwendungen für Sach- und Dienstleistungen	136	1.000	1.000	1.000	1.500	1.500
535000	Abschreibung auf das Infrastrukturvermögen (K)	E11 Abschreibungen		5.900	5.550	5.250	4.800	4.800
		<b>Summe Aufwand:</b>	<b>136</b>	<b>7.400</b>	<b>7.050</b>	<b>6.750</b>	<b>6.800</b>	<b>6.800</b>
	<b>Gesamt 555901 Gemeindliche Wirtschaftswege:</b>		<b>- 136</b>	<b>500</b>			<b>- 500</b>	<b>- 500</b>
		<b>Ertrag Gesamt:</b>		<b>7.900</b>	<b>7.050</b>	<b>6.750</b>	<b>6.300</b>	<b>6.300</b>
		<b>Aufwand Gesamt:</b>	<b>136</b>	<b>7.400</b>	<b>7.050</b>	<b>6.750</b>	<b>6.800</b>	<b>6.800</b>
		<b>Gesamt:</b>	<b>- 136</b>	<b>500</b>			<b>- 500</b>	<b>- 500</b>

## Ergebnishaushalt nach Leistung und Konto 2020/2021

Leistung: 573101 Dorfgemeinschafts- und Bürgerhäuser sowie Grillhütten

Leistung-Nr	Bezeichnung		Rechng.-Erg.					
Kontonr	Bezeichnung Konto (K) bzw. Buchungsstelle (B)	Gliederungsposition	Vorvorjahr 2018	Vorjahr 2019	Planjahr 2020	Planjahr 2021	Planjahr 2022	Planjahr 2023
Bemerkung								
<b>573101</b>	<b>Dorfgemeinschafts- und Bürgerhäuser sowie Grillhütten</b>							
415100	Erträge aus der Auflösung von Sonderposten aus Zuwendungen (K)	E2 Zuwendungen, allgemeine Umlagen und sonstige		200	200	200	200	200
442590	Kostenerstattungen und Kostenumlagen - vom sonstigen privaten Bereich (K)	E6 Kostenerstattungen und Kostenumlagen	426	900	900	900	900	900
	<i>Bem.: Erstattung der Bewirtschaftungskosten durch den Förderkreis (523210, 523220, 523230, 564100)</i>							
466100	Erträge aus der Auflösung von Wertberichtigungen und Sonderposten (K)	E7 Sonstige laufende Erträge		700	700	700	700	700
		<b>Summe Ertrag:</b>	<b>426</b>	<b>1.800</b>	<b>1.800</b>	<b>1.800</b>	<b>1.800</b>	<b>1.800</b>
522002	Aufwendungen für Stromkosten (Normalstrom) (K)	E10 Aufwendungen für Sach- und Dienstleistungen	265		400	400	400	400
522003	Aufwendungen für Wasserversorgung u. Abwasserbeseitigung (K)	E10 Aufwendungen für Sach- und Dienstleistungen	131		200	200	200	200
	<i>Bem.: Schmutzw, Hauptstr. 26 a Grillhütte</i>							
523100	Unterhaltung der Grundstücke und Außenanlagen (K)	E10 Aufwendungen für Sach- und Dienstleistungen		150				
523110	Aufwendungen zur Unterhaltung von Grundstücken und Außenanlagen (K)	E10 Aufwendungen für Sach- und Dienstleistungen			150	150	150	150
523130	Aufwendungen für die Unterhaltung von Gebäuden einschließl. der Bestandteile, die dem Gebäude zuzurechnen sind (allgemeine Unterhaltung) (K)	E10 Aufwendungen für Sach- und Dienstleistungen		500	500	500	500	500
	<i>Bem.: lfd. Unterhaltung 500,- €</i>							
523132	Aufwendungen für die Unterhaltung von Gebäuden einschließl. der Bestandteile, die dem Gebäude zuzurechnen sind (Wartung) (K)	E10 Aufwendungen für Sach- und Dienstleistungen	10		20	20	20	20
523210	Bewirtschaftung der Grundstücke und Gebäude - Energie (Strom, Öl, Gas) (K)	E10 Aufwendungen für Sach- und Dienstleistungen		600				
523220	Bewirtschaftung der Grundstücke und Gebäude - Wasser, Abwasser, Abfall (wkB, Gebühren) (K)	E10 Aufwendungen für Sach- und Dienstleistungen		200				

## Ergebnishaushalt nach Leistung und Konto 2020/2021

Leistung: 573101 Dorfgemeinschafts- und Bürgerhäuser sowie Grillhütten

Leistung-Nr	Bezeichnung		Rechng.-Erg.					
Kontonr	Bezeichnung Konto (K) bzw. Buchungsstelle (B)	Gliederungsposition	Vorvorjahr 2018	Vorjahr 2019	Planjahr 2020	Planjahr 2021	Planjahr 2022	Planjahr 2023
Bemerkung								
523230	Bewirtschaftung der Grundstücke und Gebäude - Sonstige Bewirtschaftungskosten (K)	E10 Aufwendungen für Sach- und Dienstleistungen		50	50	50	50	50
523600	Unterhaltung der Maschinen, Geräte, Betriebs- und Geschäftsausstattung sowie Kleinteile bis 1.000 € (netto) (K)	E10 Aufwendungen für Sach- und Dienstleistungen	15	500	500	500	500	500
532000	Abschreibungen auf immaterielle Vermögensgegenstände (K)	E11 Abschreibungen		100				
534000	Abschreibungen auf bebaute Grundstücke und grundstücksgleiche Rechte (K)	E11 Abschreibungen		1.500	1.550	1.550	1.550	1.550
538500	Abschreibungen auf Betriebs- und Geschäftsausstattung (K)	E11 Abschreibungen		100	50	50	50	50
564100	Versicherungsbeiträge (K)	E14 Sonstige laufende Aufwendungen	45	50	50	50	50	50
<b>Summe Aufwand:</b>			<b>466</b>	<b>3.750</b>	<b>3.470</b>	<b>3.470</b>	<b>3.470</b>	<b>3.470</b>
<b>Gesamt 573101 Dorfgemeinschafts- und Bürgerhäuser sowie Grillhütten:</b>			<b>- 41</b>	<b>- 1.950</b>	<b>- 1.670</b>	<b>- 1.670</b>	<b>- 1.670</b>	<b>- 1.670</b>
<b>Ertrag Gesamt:</b>			<b>426</b>	<b>1.800</b>	<b>1.800</b>	<b>1.800</b>	<b>1.800</b>	<b>1.800</b>
<b>Aufwand Gesamt:</b>			<b>466</b>	<b>3.750</b>	<b>3.470</b>	<b>3.470</b>	<b>3.470</b>	<b>3.470</b>
<b>Gesamt:</b>			<b>- 41</b>	<b>- 1.950</b>	<b>- 1.670</b>	<b>- 1.670</b>	<b>- 1.670</b>	<b>- 1.670</b>