

Ortsgemeinde Mehren

in der Verbandsgemeinde Altenkirchen-Flammersfeld
Landkreis Altenkirchen



Haushaltssatzung mit Haushaltsplan für die Haushaltsjahre 2020 und 2021

Inhaltsverzeichnis

- Haushaltssatzung nach § 95 GemO
- Vorbericht zum Haushaltsplan nach § 6 GemHVO
 - Vorbemerkungen
 - Bewirtschaftungsregeln nach § 4 Abs. 8 Satz 2 GemHVO (Haushaltsvermerke)
 - Statistische Angaben
 - Übersicht über die Rechnungsergebnisse der Vorjahre
 - Entwicklung wesentlicher Steuereinnahmen
 - Entwicklung der Finanzkraft, allgemeinen Zuweisungen und Umlagen
 - Entwicklung der Investitionen und Investitionsförderungsmaßnahmen
 - Finanzierung der Breitbandversorgung
 - Entwicklung der liquiden Mittel (Forderungen / Verbindlichkeiten gegenüber der „Einheitskasse“)
- Haushaltsplan nach § 96 GemO
 - Ergebnishaushalt nach § 2 Abs. 1 GemHVO
 - Finanzhaushalt nach § 2 Abs. 1 GemHVO
 - Teilhaushalte nach § 4 Abs. 9 und 11 GemHVO
- Anlagen zum Haushaltsplan nach § 1 GemHVO
 - Bilanz in Kontoform zum 31.12.2016
 - Zusammenstellung der Investitionen oberhalb der Wertgrenze nach § 4 Abs. 12 GemHVO
 - Ergebnishaushalt nach Leistung und Konto (wesentliche Leistungen)

**Haushaltssatzung
der Ortsgemeinde Mehren für die Haushaltsjahre 2020 und 2021
vom**

Der Ortsgemeinderat hat auf Grund von § 95 Gemeindeordnung in der derzeit geltenden Fassung folgende Haushaltssatzung beschlossen, die nach Bestätigung durch die Kreisverwaltung Altenkirchen als Aufsichtsbehörde vom hiermit bekannt gemacht wird:

**§ 1
Ergebnis- und Finanzhaushalt**

Festgesetzt werden

	Haushaltsjahr 2020	Haushaltsjahr 2021
1. im Ergebnishaushalt		
der Gesamtbetrag der Erträge auf	479.200 €	482.400 €
der Gesamtbetrag der Aufwendungen auf	506.310 €	500.565 €
der Jahresüberschuss (+) / Jahresfehlbetrag (-) auf	-27.110 €	-18.165 €
2. im Finanzhaushalt		
der Saldo der ordentlichen Ein- und Auszahlungen auf	-6.810 €	-2.315 €
die Einzahlungen aus Investitionstätigkeit auf	0 €	0 €
die Auszahlungen aus Investitionstätigkeit auf	17.820 €	31.820 €
der Saldo der Ein- und Auszahlungen aus Investitionstätigkeit auf	-17.820 €	-31.820 €
der Saldo der Ein- und Auszahlungen aus Finanzierungstätigkeit auf	24.630 €	34.135 €
Veränderung der liquiden Mittel	-24.630 €	-34.135 €

§ 2

Gesamtbetrag der vorgesehenen Kredite

	Haushaltsjahr 2020	Haushaltsjahr 2021
Der Gesamtbetrag der vorgesehenen Kredite, deren Aufnahme zur Finanzierung von Investitionen und Investitionsförderungsmaßnahmen erforderlich ist, wird festgesetzt für		
zinslose Kredite auf	0 €	0 €
verzinsten Kredite auf	0 €	0 €
zusammen auf	0 €	0 €

§ 3

Verpflichtungsermächtigungen

	Haushaltsjahr 2020	Haushaltsjahr 2021
Der Gesamtbetrag der Ermächtigungen zum Eingehen von Verpflichtungen, die in künftigen Haushaltsjahren zu Auszahlungen für Investitionen und Investitionsförderungsmaßnahmen (Verpflichtungsermächtigungen) führen können, wird festgesetzt auf	0 €	0 €
Die Summe der Verpflichtungsermächtigungen, für die in den künftigen Haushaltsjahren voraussichtlich Investitionskredite aufgenommen werden müssen, beläuft sich auf	0 €	0 €

§ 4
Steuerhebesätze

	Haushaltsjahr 2020	Haushaltsjahr 2021
Die Steuersätze für die Gemeindesteuern werden wie folgt festgesetzt:		
1. Grundsteuer		
a) für land- und forstwirtschaftliche Betriebe (Grundsteuer A) auf	380 v. H.	380 v. H.
b) für Grundstücke (Grundsteuer B) auf	375 v. H.	375 v. H.
2. Gewerbesteuer auf	380 v. H.	380 v. H.
Die Hundesteuer beträgt für Hunde, die innerhalb des Gemeindegebietes gehalten werden		
für den ersten Hund	36 €	36 €
für den zweiten Hund	72 €	72 €
für jeden weiteren Hund	108 €	108 €
für jeden gefährlichen Hund	600 €	600 €

§ 5
Eigenkapital

Der voraussichtliche Stand des Eigenkapitals zum 31.12.2018 beträgt	357.712 € .
Der voraussichtliche Stand des Eigenkapitals zum 31.12.2019 beträgt	322.312 € .
Der voraussichtliche Stand des Eigenkapitals zum 31.12.2020 beträgt	295.202 € .
Der voraussichtliche Stand des Eigenkapitals zum 31.12.2021 beträgt	277.037 € .

§ 6

Über- und außerplanmäßige Aufwendungen und Auszahlungen

	Haushaltsjahr 2020	Haushaltsjahr 2021
Erhebliche über- und außerplanmäßige Aufwendungen oder Auszahlungen gemäß § 100 Abs. 1 Satz 2 GemO liegen vor, wenn im Einzelfall überschritten sind.	1.000 €	1.000 €

§ 7

Wertgrenze für Investitionen

	Haushaltsjahr 2020	Haushaltsjahr 2021
Investitionen oberhalb der Wertgrenze von sind in der Investitionsübersicht einzeln darzustellen.	0 €	0 €

Mehren, den
Ortsgemeinde Mehren

.....
Thomas Schnabel
Ortsbürgermeister

Hinweis:

Der Haushaltsplan liegt in der Zeit von bis
während der allgemeinen Öffnungszeiten des Rathauses - Montag und Dienstag von 8 bis 12 Uhr und von 14 bis 16 Uhr, Mittwoch von 8 bis 12 Uhr,
Donnerstag von 8 bis 12 Uhr und von 14 bis 18 Uhr und Freitag von 8 bis 12 Uhr - bei der Verbandsgemeindeverwaltung Altenkirchen-Flammersfeld,
Rathausstraße 13, 57610 Altenkirchen, Zimmer U 19, öffentlich aus.

Mehren, den

Ortsgemeinde Mehren

.....

Thomas Schnabel
Ortsbürgermeister

Bescheinigung über die Bekanntmachung der Haushaltssatzung und Offenlegung des Haushaltsplanes für die Haushaltsjahre 2020 und 2021:

1. Die Haushaltssatzung wurde in der öffentlichen Sitzung des Ortsgemeinderats vom mit folgender Mehrheit beschlossen:

Gesetzliche Zahl der Mitglieder des Ortsgemeinderats:

Anwesende Mitglieder des Ortsgemeinderats:

Für die Haushaltssatzung haben gestimmt: Mitglieder

Gegenstimmen

Stimmenthaltungen

2. Die Haushaltssatzung wurde am der Kreisverwaltung in Altenkirchen gemäß § 24 Abs. 2 Satz 2 i.V.m. § 97 Abs. 1 GemO vorgelegt.

3. Die Kreisverwaltung Altenkirchen hat die Haushaltssatzung am unter dem Az.:
staatsaufsichtlich genehmigt.

4. Die Haushaltssatzung wurde am im Mitteilungsblatt der Verbandsgemeinde Altenkirchen bekannt gemacht.

5. Der Haushaltsplan wurde an sieben Werktagen bei der Verbandsgemeindeverwaltung Altenkirchen, Zimmer U 17, von
bis ausgelegt.

Verbandsgemeindeverwaltung Altenkirchen

Im Auftrag

.....

Annette Stinner
Verbandsgemeindeverwaltungsrätin

Ortsgemeinde Mehren

in der Verbandsgemeinde Altenkirchen-Flammersfeld

Landkreis Altenkirchen

Vorbericht zum Haushaltsplan nach § 6 GemHVO

A. Vorbemerkungen zum Haushaltsplan 2020/2021

Der Haushaltsplan besteht aus dem Ergebnis- und Finanzhaushalt, den Teilhaushalten und einem Stellenplan (optional).

Im Zentrum der Haushaltsplanung steht die Aufstellung des **Ergebnishaushaltes**. Dieser zeigt eine Gegenüberstellung von jährlichen, periodengerecht zugeordneten Erträgen und Aufwendungen und bildet somit den Ressourcenverbrauch ab.

Des Weiteren enthält dieser Plandaten (wie Abschreibungen und Auflösungen von Sonderposten), die aus der Eröffnungsbilanz zum 01.01.2007 und den Jahresabschlüssen bis 2016 (letzter festgestellter Jahresabschluss) entwickelt wurden.

Der **Finanzhaushalt** enthält die Planansätze der Ein- und Auszahlungen. Im Gegensatz zum Ergebnishaushalt werden hier, auch die Ein- und Auszahlungen für Investitionen, Tilgungen von Krediten sowie neuen Kreditaufnahmen und somit die Veränderung der liquiden Mittel abgebildet.

Nach § 4 GemHVO ist der Haushaltsplan angemessen in **Teilhaushalte** zu gliedern. Diese sind produktorientiert nach dem Produktrahmenplan funktional oder nach der örtlichen Organisation institutionell zu gliedern.

Die sechs Hauptproduktbereiche wurden in 2 Teilhaushalte gegliedert. Diese Teilhaushalte bilden Bewirtschaftungseinheiten, d. h. innerhalb der Teilhaushalte gelten besondere Deckungsmöglichkeiten. Bei der Bildung wurde von einer Betrachtung der Aufgabenschwerpunkte ausgegangen, da die Teilhaushalte mit ihren wesentlichen Produkten die eigentliche Beratungs- und Entscheidungsebene sein sollen.

Übersicht über die Teilhaushalte und die zugeordneten Produkte		
Teilhaushalt	Hauptproduktbereich	Bezeichnung
1 - Allgemeine Aufgaben der Ortsgemeinde	1	Zentrale Verwaltung
	2	Schule und Kultur
	3	Soziales und Jugend
	4	Gesundheit und Sport
	5	Gestaltung der Umwelt
2 - Allgemeine Finanzwirtschaft	6	Zentrale Finanzdienstleistungen

B. Bewirtschaftungsregeln nach § 4 Abs. 8 Satz 2 GemHVO (Haushaltsvermerke)

Jeder Teilhaushalt bildet eine Bewirtschaftungseinheit. Diese können durch die Verwendung spezieller Bewirtschaftungsregeln inhaltlich angepasst werden. Die jeweiligen Anpassungen werden durch Haushaltsvermerke konkretisiert und können aus folgenden Gründen erstellt werden:

Die **Zweckbindung** bestimmter Ertrags- oder Aufwandsansätze (Einzahlungs- oder Auszahlungsansätze) kann nach § 15 GemHVO beschränkt, erhöht bzw. vermindert werden.

Die **Deckungsfähigkeit** von Aufwands- bzw. Auszahlungsansätzen kann durch Haushaltsvermerke nach § 16 GemHVO wechsel- oder einseitig erweitert werden.

Nach § 17 GemHVO ist die **Übertragung von Haushaltsermächtigungen** ins Folgejahr grundsätzlich möglich. Hiermit sind Zahlungsermächtigungen gemeint, die im Folgejahr die geplanten Haushaltsansätze erhöhen. Auswirkungen auf den Jahresabschluss des laufenden Haushaltsjahres ergeben sich hierdurch jedoch nicht; entsprechende Finanzierungsmittel sind zu sichern.

Bei der Haushaltsplanung 2020 / 2021 wurde jedoch die zu erwartende Entwicklung der Auszahlungen für Investitionen aus dem Haushaltsjahr 2019 berücksichtigt und gegebenenfalls neu veranschlagt. Von einer Übertragung wird daher abgesehen.

Haushaltsvermerke:

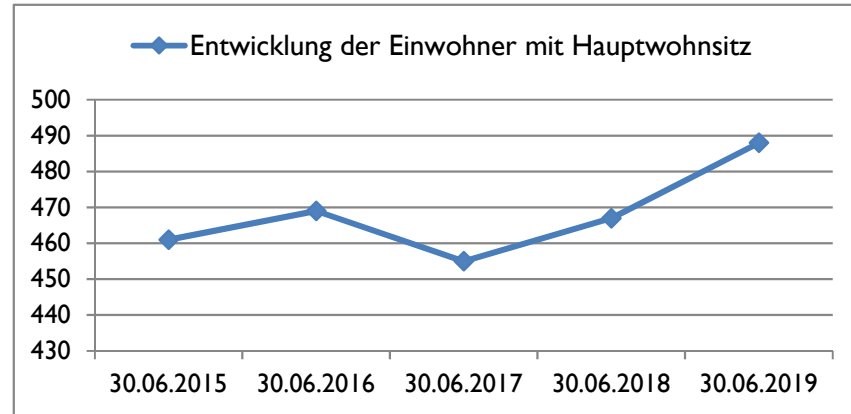
Nach § 16 Abs. 3 GemHVO werden alle Auszahlungen aus Investitionstätigkeit innerhalb eines Teilfinanzhaushalts für gegenseitig deckungsfähig erklärt.

Nach § 16 Abs. 4 GemHVO werden Ansätze für ordentliche Auszahlungen zugunsten von Auszahlungen aus Investitionstätigkeit des selben Teilfinanzhaushalts

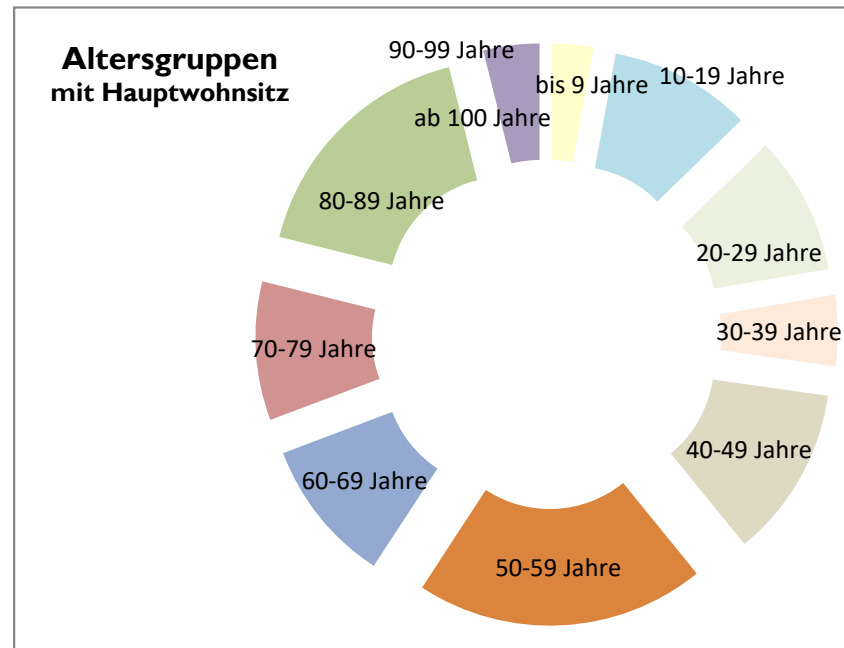
C. Statistische Angaben

Die Entwicklung der Einwohner stellt sich wie folgt dar:

Stichtag	Hauptwohnsitz	Nebenwohnsitz	Insgesamt
30.06.2015	461	40	501
30.06.2016	469	37	506
30.06.2017	455	28	483
30.06.2018	467	27	494
30.06.2019	488	24	512



Altersgruppen (mit Hauptwohnsitz zum 30.06.2019)	gesamt	in Prozent
bis 9 Jahre	14	3%
10-19 Jahre	48	10%
20-29 Jahre	47	10%
30-39 Jahre	24	5%
40-49 Jahre	58	12%
50-59 Jahre	98	20%
60-69 Jahre	49	10%
70-79 Jahre	47	10%
80-89 Jahre	84	17%
90-99 Jahre	19	4%
ab 100 Jahre	0	0%
gesamt	488	100%



D. Übersicht über die Rechnungsergebnisse der Vorjahre

Übersicht über die Entwicklung der Jahresergebnisse (gemäß § 2 Abs. 1 Satz 1 Posten E 23 GemHVO)			
Ifd. Nr.	Jahr	Jahr	Betrag
			in €
1	5. Haushaltsvorjahr (festgestelltes Ergebnis)	2015	1.631
2	4. Haushaltsvorjahr (festgestelltes Ergebnis)	2016	-19.056
3	3. Haushaltsvorjahr (vorläufiges Ergebnis)	2017	16.467
4	2. Haushaltsvorjahr (vorläufiges Ergebnis)	2018	-25.797
5	1. Haushaltsvorjahr (Ansatz einschließlich Nachträge)	2019	-35.400
6	Jahresergebnis (Ansatz des Haushaltsplanes)	2020	-27.110
7	Zwischensumme		-89.265
8	1. Haushaltsfolgejahr (Planung)	2021	-18.165
9	2. Haushaltsfolgejahr (Planung)	2022	-16.180
10	3. Haushaltsfolgejahr (Planung)	2023	-14.490
11	Summe		-138.100

Entwicklung des Eigenkapitals	
aufgelaufenes Eigenkapital	nachrichtlich: Eigenkapital- quote
in €	in %
386.098	48,8
367.043	44,7
383.509	-
357.712	-
322.312	-
295.202	-
277.037	-
260.857	-
246.367	-

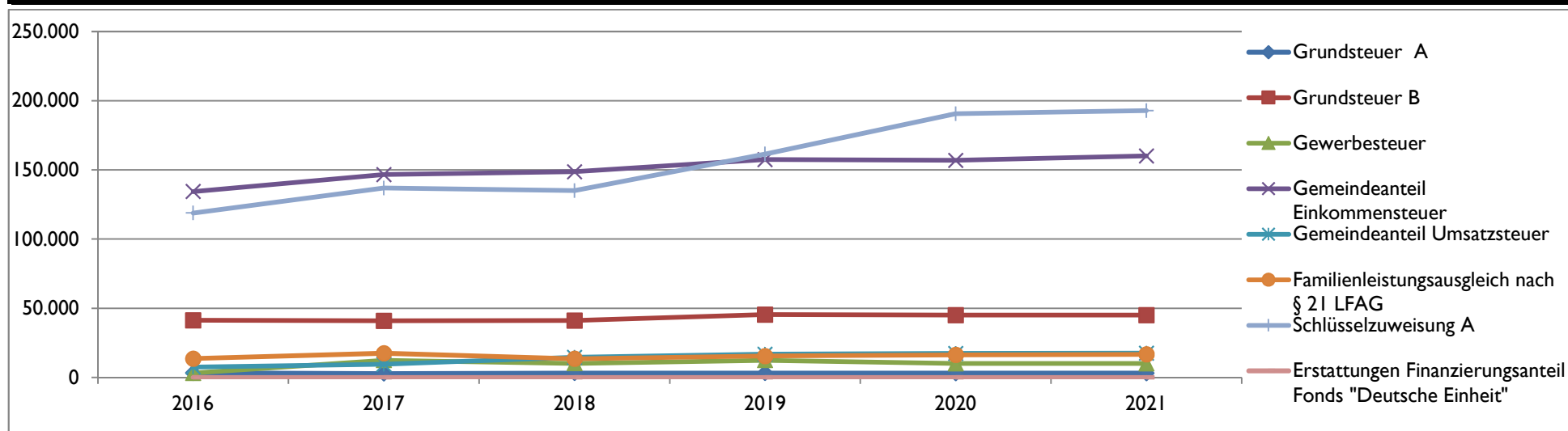
Finanzrechnung (gemäß § 2 Abs. 1 Satz 1 Posten F 23 und F 36 GemHVO)					
Ifd. Nr.	Jahr	Jahr	Saldo der ordentlichen und außerordentlichen Ein- und Auszahlungen (Posten F23)	./. planmäßige Tilgung (Posten F36)	= Betrag
			in €		
1	5. Haushaltsvorjahr (festgestelltes Ergebnis)	2015	18.420	5.820	12.600
2	4. Haushaltsvorjahr (festgestelltes Ergebnis)	2016	-7.299	5.820	-13.119
3	3. Haushaltsvorjahr (vorläufiges Ergebnis)	2017	43.946	5.820	38.126
4	2. Haushaltsvorjahr (vorläufiges Ergebnis)	2018	23.358	5.820	17.538
5	1. Haushaltsvorjahr (Ansatz einschließlich Nachträge)	2019	-8.100	5.820	-13.920
6	Jahresergebnis (Ansatz des Haushaltsplanes)	2020	-6.810	5.820	-12.630
7	vorzutragender Betrag				28.596
8	1. Haushaltsfolgejahr (Planung)	2021	-2.315	5.820	-8.135
9	2. Haushaltsfolgejahr (Planung)	2022	-1.230	5.820	-7.050
10	3. Haushaltsfolgejahr (Planung)	2023	-340	5.820	-6.160
11	Summe				7.251

Die planmäßigen Tilgungsbeträge sowie der Schuldenstand können der in den Anlagen beigefügten Schuldenübersicht entnommen werden. In der obigen Übersicht sind ebenfalls die Tilgungsleistungen für die Rückzahlung aus der Finanzierung der Breitbandversorgung an die Verbandsgemeinde enthalten.

E. Entwicklung wesentlicher Steuereinnahmen

Steuererträge zum Stand 31.12.2019	Soll - Erträge	Soll - Erträge	Soll - Erträge	Soll - Erträge	Planung-Erträge	Planung-Erträge
	2016	2017	2018	2019	2020	2021
	€	€	€	€	€	€
Grundsteuer A	3.357	2.863	3.234	3.220	3.200	3.200
Grundsteuer B	41.309	40.929	41.115	45.462	45.000	45.000
Gewerbesteuer	3.190	12.368	10.143	12.430	10.000	10.000
Gemeindeanteil Einkommensteuer	134.367	146.543	148.629	157.413	156.900	160.100
Gemeindeanteil Umsatzsteuer	7.534	9.509	14.588	16.743	17.400	17.600
Hundesteuer	2.340	2.447	3.564	3.099	3.000	3.000
Familienleistungsausgleich nach § 21 LFAG	13.575	17.488	13.558	15.470	16.300	16.700
Summe	205.671	232.146	234.831	253.837	251.800	255.600

Schlüsselzuweisung A	118.808	136.821	134.989	161.446	190.500	192.800
sonstige allg. Zuweisung - Weiterleitung Bundesintegrationsmitte	1.747	0	0	1.906	0	0
Erstattungen Finanzierungsanteil Fonds "Deutsche Einheit"	0	0	0	entfällt	entfällt	entfällt
Summe	326.226	368.967	369.820	417.189	442.300	448.400



F. Entwicklung der Finanzkraft, allgemeine Zuweisungen und Umlagen

Haushaltsjahr	2016	2017	2018	2019	2020	Veränderung gegenüber 2019		geschätzt 2021
IST-Einnahme aus dem Zeitraum (Gemeindesteuern auf Nivellierungssatzniveau)	1.10.14 - 30.9.15	1.10.15 - 30.9.16	1.10.16 - 30.9.17	1.10.17 - 30.9.18	1.10.18 - 30.9.19	Betrag	Anteil	Betrag
	Betrag	Betrag	Betrag	Betrag	Betrag			
Grundsteuer A	2.640 €	2.649 €	2.280 €	2.526 €	2.559 €	33 €	1,31%	2.526 €
Grundsteuer B	39.584 €	39.223 €	40.676 €	39.613 €	43.417 €	3.804 €	9,60%	43.800 €
Gewerbesteuer	5.396 €	4.180 €	6.816 €	9.800 €	8.676 €	-1.124 €	-11,47%	8.680 €
Gemeindeanteil Einkommensteuer	136.504 €	129.988 €	146.765 €	147.846 €	154.180 €	6.334 €	4,28%	156.978 €
Gemeindeanteil Umsatzsteuer	6.819 €	7.492 €	9.013 €	13.297 €	16.181 €	2.884 €	21,69%	17.406 €
Familienleistungsausgleich nach § 21 LFAG	13.899 €	13.131 €	17.472 €	15.408 €	13.466 €	-1.942 €	-12,60%	16.394 €
Steuerkraftmesszahl	204.842 €	196.663 €	223.022 €	228.490 €	238.479 €	9.989 €	4,37%	245.785 €

Einwohnerzahl zum 30.06. j. Jahres mit Hauptwohnsitz	461	469	455	467	488	21	4,50%	488
Steuerkraft je EW im Land Rheinland-Pfalz	936,08 €	948,24 €	1.002,34 €	1.063,13 €	1.119,85 €	56,72 €	5,34%	1.144,92 €
Steuerkraft je EW der Ortsgemeinde	444,34 €	419,32 €	490,16 €	489,27 €	488,69 €	-0,59 €	-0,12%	503,66 €
Anteil am Landesdurchschnitt	47,47%	44,22%	48,90%	46,02%	43,64%		-5,18%	43,99%
Schwellenwert des Landes Rheinland-Pfalz (2016 / 2017: 75%; seit: 2018: 78,5%)	702,06 €	711,18 €	786,84 €	834,56 €	879,08 €	44,53 €	5,34%	898,76 €
Schlüsselzuweisung je EW	257,72 €	291,86 €	296,68 €	345,29 €	390,40 €	45,11 €	13,06%	395,11 €
Schlüsselzuweisung A gesamt	118.808 €	136.881 €	134.989 €	161.249 €	190.514 €	29.265 €	18,15%	192.812 €

Finanzkraft bzw. Umlagegrundlage	323.650 €	333.544 €	358.011 €	389.739 €	428.993 €	39.254 €	10,07%	438.597 €
---	------------------	------------------	------------------	------------------	------------------	-----------------	---------------	------------------

Umlagen	2016	2017	2018	2019	2020	Veränderung gegenüber 2019		geschätzt 2021
Kreisumlage (2016-2018 gewichtete Umlagesätze)	44,17%	44,23%	44,21%	44,14%	45,50%		3,08%	45,50%
	142.956 €	147.527 €	158.277 €	172.031 €	195.192 €	23.161 €	13,46%	199.561 €
Verbandsgemeindeumlage (Altenkirchen voraus. 44,5% / Flammerfeld voraus. 48,0%)	43,00%	44,50%	44,50%	44,50%	44,50%		0,00%	44,50%
	139.170 €	148.427 €	159.315 €	173.434 €	190.902 €	17.468 €	10,07%	195.176 €
Kreis- und Verbandsgemeindeumlage	282.126 €	295.954 €	317.592 €	345.465 €	386.094 €	40.629 €	11,76%	394.737 €

	Soll 2016	Soll 2017	Soll 2018	Soll 2019	Planung 2020	Veränderung gegenüber 2019		geschätzt 2021
Gewerbesteuerumlage	579 €	2.229 €	1.823 €	2.094 €	1.850 €	-244 €	-11,63%	1.850 €
Finanzierungsanteil Fonds "Deutsche Einheit"	2.067 €	2.284 €	2.137 €	entfällt	entfällt			entfällt
Finanzausgleichsumlage	0 €	0 €	0 €	0 €	0 €	0 €		0 €
Umlagen an das Land	2.646 €	4.513 €	3.960 €	2.094 €	1.850 €	-244 €	-11,63%	1.850 €

Die Steuerkraftzahlen für das Haushaltsjahr 2019 wurden entsprechend dem Landesfinanzausgleichsgesetz (LFAG) aufgrund der Steuer-Ist-Einnahmen in der Zeit vom 1.10.2018 bis 30.09.2019 errechnet. Der Berechnung liegen die vom Ministerium des Innern, für Sport und Infrastruktur (ISIM) mitgeteilten Nivellierungssätze für die Grundsteuer A von 300 v. H. und für die Grundsteuer B von 365 v. H. zugrunde.

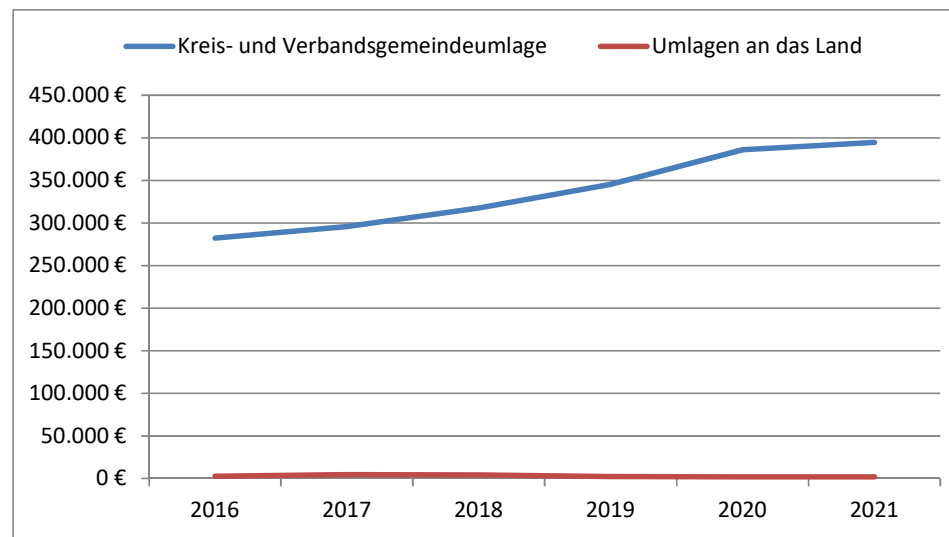
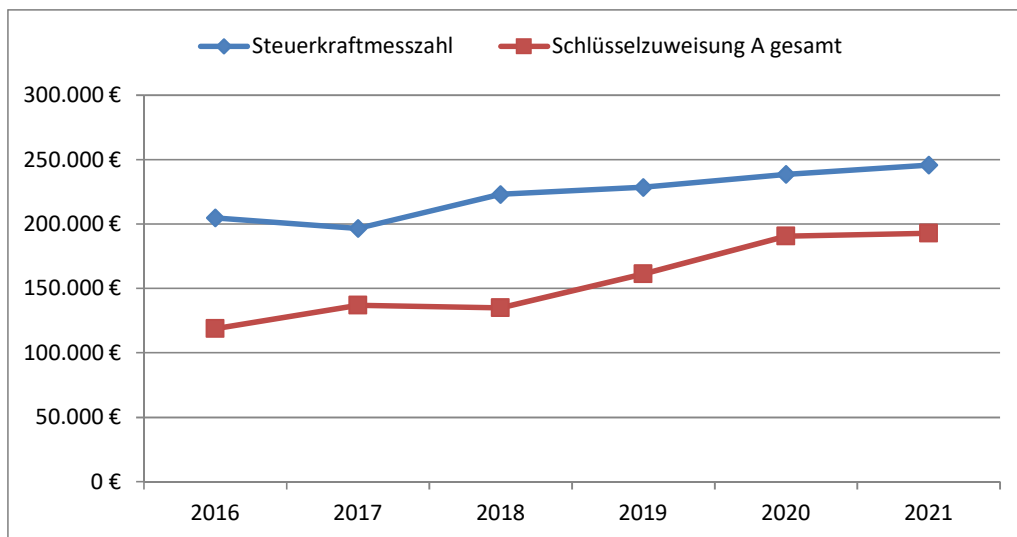
Der Nivellierungssatz der Gewerbesteuer beträgt 365 v. H. (abzüglich Gesamtvervielfältiger der Gewerbesteuerumlage von 35 v. H. = 330 v. H.)

Für die Ermittlung der Schlüsselzuweisung A für die Ortsgemeinden wurde für das Haushaltsjahr 2019 ein "Schwellenwert" von 78,5 % der landesdurchschnittlichen Steuerkraft berücksichtigt. Die landesdurchschnittliche Steuerkraft wurde vom Statistischen Landesamt mit 1.119,85 € pro Einwohner mitgeteilt. Jede Kommune, deren Steuerkraft unter 78,5 % (879,08 €/Einwohner) der landesdurchschnittlichen Steuerkraft liegt, erhält als Ausgleich eine Schlüsselzuweisung A.

Die Steuerkraft der Ortsgemeinde beträgt 488,69 € / Einwohner und ist im Vergleich zum Vorjahr gesunken. Dies entspricht 43,64 % der landesdurchschnittlichen Steuerkraft. Die ermittelte Steuerkraft der Ortsgemeinde liegt unter 78,5 % der landesdurchschnittlichen Steuerkraft. Die Ortsgemeinde erhält daher eine Schlüsselzuweisung A von voraussichtlich 190.514 € (390,40 € / Einwohner).

Die Verbandsgemeindeumlage beträgt im ehemaligen Gebiet der Verbandsgemeinde Altenkirchen 44,5 % und im ehemaligen Gebiet der Verbandsgemeinde Flammersfeld 48,0 %. Die Umlage des Kreises beträgt für alle relevanten Einnahmen einheitlich 45,0 %.

Die Steuerkraftzahlen für die Umlageberechnungen 2021 wurden aus den geschätzten und veranschlagten Haushaltsansätzen der Haushaltsjahre 2019 und 2020 errechnet und gerundet. Die tatsächliche weitere Entwicklung der Steuereinnahmen bleibt jedoch abzuwarten.



H. Entwicklung der Investitionen und Investitionsfördermaßnahmen

Die voraussichtliche Ausführung der Haushaltsplanung der wesentlichen Investitionen im Haushaltsjahr 2020 und 2021 ist nachstehend dargestellt.

Bei der Veranschlagung der Haushaltsmittel für Investitionen wurde die voraussichtliche Entwicklung berücksichtigt. Investitionseinzahlungen und -auszahlungen des Haushaltsvorjahres wurden bis zum 31.12.2019 berücksichtigt.

Die wesentlichen Investitionen sind:

		2020		2021		spätere Jahre bis: 2023	
Maß- nahme	Teilhaushalt I:	Einzahlungen	Auszahlungen	Einzahlungen	Auszahlungen	Einzahlungen	Auszahlungen
	Allgemeine Aufgaben der Ortsgemeinde	€	€	€	€	€	€
5	Bauhof - Erwerb von bewegl. Anlagevermögen						
	2020: Aufsitzmäher; ab 2021: Pauschale	-	7.000	-	1.000	-	2.000
8	Gemeindestraßen; Raiffeisen-/ Mehrbachtalstr.						
	Erneuerung Brückengeländer	-	5.000				
9	Gemeindestraßen; Straßenbeleuchtung						
	Sanierung Ortsbeleuchtung OT Adorf			-	25.000	-	25.000
10	Gemeindestraßen						
	Breitbandversorgung bis 2023	-	5.820	-	5.820	-	11.640
11	Gemeindestraßen						
	Ausbau Gehwege Mehrbachtalstraße					-	52.500
	zuzüglich Einzahlungen aus Grabnutzungsentgelten		-		-		-
Summe der maßnahmenbedingten Ein- und Auszahlungen		-	17.820	-	31.820	-	91.140
Finanzmittelüberschuss (+) / Finanzmittelfehlbetrag (-) für die Investition			- 17.820		- 31.820		- 91.140

J. Finanzierung der Breitbandversorgung

Ortsgemeinde: Mehren

Investitionssumme: 58.185,00 €

Zinssatz: 1,58%

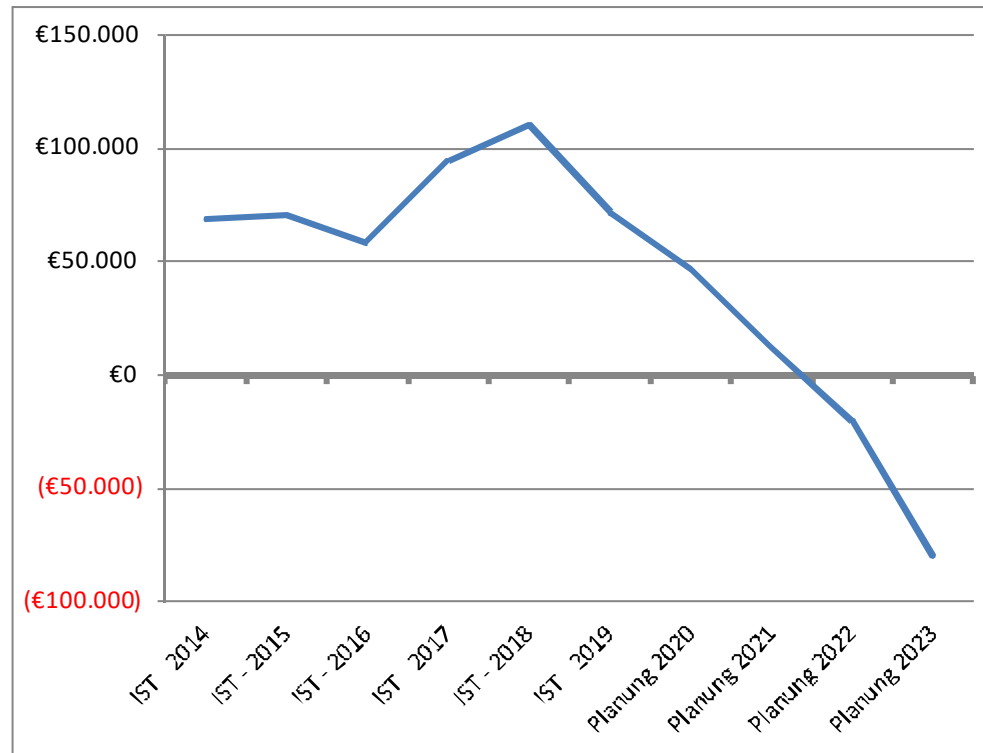
Tilgung: 10,00%

Tilgungsdarlehen:

Nr.	Fälligkeit	Betrag Anfang	Ergebnishaushalt	Finanzhaushalt		Betrag Ende <small>(zu verzinsender Betrag)</small>	Kumulierte Zinsen	Kumulierte Tilgungen
			Zinsen	Tilgungen	Annuität			
1	01.07.2014	58.185,00 €	0,00 €	5.818,50 €	5.818,50 €	52.366,50 €	0,00 €	5.818,50 €
2	01.07.2015	52.366,50 €	827,39 €	5.818,50 €	6.645,89 €	46.548,00 €	827,39 €	11.637,00 €
3	01.07.2016	46.548,00 €	735,46 €	5.818,50 €	6.553,96 €	40.729,50 €	1.562,85 €	17.455,50 €
4	01.07.2017	40.729,50 €	643,53 €	5.818,50 €	6.462,03 €	34.911,00 €	2.206,38 €	23.274,00 €
5	01.07.2018	34.911,00 €	551,59 €	5.818,50 €	6.370,09 €	29.092,50 €	2.757,97 €	29.092,50 €
6	01.07.2019	29.092,50 €	459,66 €	5.818,50 €	6.278,16 €	23.274,00 €	3.217,63 €	34.911,00 €
7	01.07.2020	23.274,00 €	367,73 €	5.818,50 €	6.186,23 €	17.455,50 €	3.585,36 €	40.729,50 €
8	01.07.2021	17.455,50 €	275,80 €	5.818,50 €	6.094,30 €	11.637,00 €	3.861,16 €	46.548,00 €
9	01.07.2022	11.637,00 €	183,86 €	5.818,50 €	6.002,36 €	5.818,50 €	4.045,02 €	52.366,50 €
10	01.07.2023	5.818,50 €	91,93 €	5.818,50 €	5.910,43 €	0,00 €	4.136,95 €	58.185,00 €
Summe:		-	4.136,95 €	58.185,00 €	62.321,95 €	-	-	-

L. Entwicklung der liquiden Mittel (Forderungen / Verbindlichkeiten gegenüber der "Einheitskasse" der Verbandsgemeinde)

Haushaltsjahr	Veränderung (zum Stand 31.12.2019)	Bestand zum 31.12.
IST - 2014		69.206 €
IST - 2015	1.783 €	70.989 €
IST - 2016	-12.858 €	58.131 €
IST - 2017	36.246 €	94.377 €
IST - 2018	16.113 €	110.490 €
IST - 2019	-38.890 €	71.600 €
Planung 2020	-24.630 €	46.970 €
Planung 2021	-34.135 €	12.835 €
Planung 2022	-33.050 €	-20.215 €
Planung 2023	-59.660 €	-79.875 €



Die liquiden Mittel der Ortsgemeinde betragen zum 1.1.2020 voraussichtlich 71.600 € .

Der Finanzhaushalt weist bei den ordentlichen und außerordentlichen Ein- und Auszahlungen im Jahr 2020 einen Fehlbetrag von 6.810 € aus. Der Saldo der Ein- und Auszahlungen aus Investitionstätigkeiten beträgt -17.820 €. Der Finanzmittelfehlbetrag beläuft sich auf 24.630 € und reduziert die liquiden Mittel der Ortsgemeinde.

Ortsgemeinde Mehren

in der Verbandsgemeinde Altenkirchen-Flammersfeld

Landkreis Altenkirchen

Ergebnishaushalt nach § 2 Abs. 1 GemHVO

Ergebnishaushalt Mehren

Hauptplan 2020/2021

69 Mehren

Muster 7
(zu § 2 Abs. 1 GemHVO)

Ifd. Nr.	Ergebnishaushalt	Ergebnisse des Haushaltsvorjahres	Ansätze des Haushaltsvorjahres einschl. Nachträge	Ansätze des Haushaltsjahres	Planungsdaten des Haushaltsfolgejahres	Planungsdaten des zweiten Haushaltsfolgejahres	Planungsdaten des dritten Haushaltsfolgejahres
		2018	2019	2020	2021	2022	2023
E1	Steuern und ähnliche Abgaben	234.831	230.100	251.800	255.600	260.200	264.900
	401100 Grundsteuer A	3.234	3.200	3.200	3.200	3.200	3.200
	401200 Grundsteuer B	41.115	40.900	45.000	45.000	45.000	45.000
	401300 Gewerbesteuer	10.143	10.000	10.000	10.000	10.000	10.000
	402100 Gemeindeanteil an der Einkommensteuer	148.629	144.600	156.900	160.100	164.100	168.200
	402200 Gemeindeanteil an der Umsatzsteuer	14.588	14.100	17.400	17.600	17.900	18.200
	403300 Hundesteuer	3.564	3.000	3.000	3.000	3.000	3.000
	405210 Familienleistungsausgleich	13.558	14.300	16.300	16.700	17.000	17.300
E2	Zuwendungen, allgemeine Umlagen und sonstige	134.989	147.400	203.450	205.750	202.050	204.150
	411110 Schlüsselzuweisung A	134.989	134.400	190.500	192.800	190.000	192.100
	415100 Erträge aus der Auflösung von Sonderposten aus Zuwendungen		13.000	12.950	12.950	12.050	12.050
E3	Erträge der sozialen Sicherung						
E4	Öffentlich-rechtliche Leistungsentgelte	2.794	14.000	11.150	8.250	7.950	7.850
	431200 Gebühren für die Erteilung von Bescheiden (u.a. Genehmigungen, Ablehnungen, Untersagungen, Vorkaufsrecht)	80	100	100	100	100	100
	431900 Sonstige (u. a. Verwaltungsgebühren, Beglaubigungsgebühren)		50	50	50	50	50
	432300 Entgelte für die Unterhaltung von Straßen, Wirtschaftswegen u.a. öffentlichen Einrichtungen	2.714	2.000	2.000	2.000	2.000	2.000
	437000 Erträge aus der Auflösung von Sonderposten für Beiträge und ähnlichen Entgelten		11.850	9.000	6.100	5.800	5.700
E5	Privatrechtliche Leistungsentgelte	1.027	1.400	1.400	1.400	1.400	1.400
	441100 Erträge aus Verkäufen	633	1.000	1.000	1.000	1.000	1.000
	441200 Mieten und Pachten	394	400	400	400	400	400
E6	Kostenerstattungen und Kostenumlagen	4.899	1.150	1.150	1.150	1.150	1.150
	442430 Kostenerstattungen und Kostenumlagen - von Gemeinden und Gemeindeverbänden	2.480	650	650	650	650	650
	442490 Kostenerstattungen und Kostenumlagen - vom sonstigen öffentlichen Bereich	183	300	300	300	300	300
	442510 Kostenerstattungen und Kostenumlagen - von privaten Unternehmen	200	200	200	200	200	200
	442590 Kostenerstattungen und Kostenumlagen - vom sonstigen privaten Bereich	2.036					
E7	Sonstige laufende Erträge	11.710	10.200	10.150	10.150	10.150	10.150
	462500 Konzessionsabgaben	11.400	9.500	9.500	9.500	9.500	9.500
	462900 Sonstige laufende Erträge (z. B. Spenden)						

Ergebnishaushalt Mehren

Hauptplan 2020/2021

69 Mehren

Muster 7
(zu § 2 Abs. 1 GemHVO)

Ifd. Nr.	Ergebnishaushalt	Ergebnisse des Haushaltsvorjahres	Ansätze des Haushaltsvorjahres einschl. Nachträge	Ansätze des Haushaltsjahres	Planungsdaten des Haushaltsfolgejahres	Planungsdaten des zweiten Haushaltsfolgejahres	Planungsdaten des dritten Haushaltsfolgejahres
		2018	2019	2020	2021	2022	2023
	466100 Erträge aus der Auflösung von Wertberichtigungen und Sonderposten		350	300	300	300	300
	466140 Erträge aus der Auflösung von Rückstellungen	310	350	350	350	350	350
E8	Summe der laufenden Erträge aus Verwaltungstätigkeit	390.249	404.250	479.100	482.300	482.900	489.600
E9	Personal- und Versorgungsaufwendungen	16.386	20.200	20.250	20.250	20.250	20.250
	501100 Bürgermeister, Beigeordnete, Ortsvorsteher	8.140	8.500	8.500	8.500	8.500	8.500
	501400 Rats- und Ausschussmitglieder	530	500	550	550	550	550
	502220 Leistungszulage Arbeitnehmer						
	502900 Sonstige Vergütungen, Leistungszulagen	2.600	7.000	7.000	7.000	7.000	7.000
	507910 Ehrensoldrückstellungen	2.980	2.000	2.000	2.000	2.000	2.000
	511300 Versorgungsaufwendungen - ehrenamtliche Tätige/Ehrensold	2.136	2.200	2.200	2.200	2.200	2.200
E10	Aufwendungen für Sach- und Dienstleistungen	32.360	39.200	49.600	40.700	40.600	40.600
	522001 Aufwendungen für Wärmeenergie	78		100	100	100	100
	522002 Aufwendungen für Stromkosten (Normalstrom)	2.908		3.500	3.500	3.500	3.500
	522003 Aufwendungen für Wasserversorgung u. Abwasserbeseitigung	1.033		1.750	1.750	1.750	1.750
	522004 Aufwendungen für Abfallbeseitigung	167		200	200	200	200
	523100 Unterhaltung der Grundstücke und Außenanlagen		8.400				
	523110 Aufwendungen zur Unterhaltung von Grundstücken und Außenanlagen	1.782		12.400	8.400	8.400	8.400
	523130 Aufwendungen für die Unterhaltung von Gebäuden einschließl. der Bestandteile, die dem Gebäude zuzurechnen sind (allgemeine Unterhaltung)	30	700	700	700	700	700
	523210 Bewirtschaftung der Grundstücke und Gebäude - Energie (Strom, Öl, Gas)		4.750				
	523220 Bewirtschaftung der Grundstücke und Gebäude - Wasser, Abwasser, Abfall (wKB, Gebühren)		1.650				
	523380 Straßen, Wege, Plätze und Verkehrslenkungsanlagen	4.869	6.500	11.500	6.500	6.500	6.500
	523500 Fahrzeugunterhaltung	66	1.000	1.000	1.000	1.000	1.000
	523600 Unterhaltung der Maschinen, Geräte, Betriebs- und Geschäftsausstattung sowie Kleinteile bis 1.000 € (netto)	1.502	2.350	2.350	2.350	2.350	2.350
	524900 Sonstige Aufwendungen für Sach- und Dienstleistungen				100		
	525430 Kostenerstattungen - an Gemeinden und Gemeindeverbände	5.965	3.450	4.600	4.600	4.600	4.600
	525431 Kostenerstattungen - an Gemeinden und Gemeindeverbände - Straßenoberflächenentwässerung	5.180	5.400	5.500	5.500	5.500	5.500
	525490 Kostenerstattungen - an den sonstigen öffentlichen Bereich	8.721	2.500	3.500	3.500	3.500	3.500
	525500 Kostenerstattungen - an private Unternehmen			2.500	2.500	2.500	2.500
	525510 Kostenerstattungen - an private Unternehmen	58	2.500				
E11	Abschreibungen		40.000	36.900	33.550	31.450	30.550

Ergebnishaushalt Mehren

Hauptplan 2020/2021

69 Mehren

Muster 7
(zu § 2 Abs. 1 GemHVO)

Ifd. Nr.	Ergebnishaushalt	Ergebnisse des Haushaltsvorjahres	Ansätze des Haushaltsvorjahres einschl. Nachträge	Ansätze des Haushaltsjahres	Planungsdaten des Haushaltsfolgejahres	Planungsdaten des zweiten Haushaltsfolgejahres	Planungsdaten des dritten Haushaltsfolgejahres
		2018	2019	2020	2021	2022	2023
	532000 Abschreibungen auf immaterielle Vermögensgegenstände		4.150	3.600	3.500	3.500	3.500
	534000 Abschreibungen auf bebaute Grundstücke und grundstücksgleiche Rechte		400	400	400	400	400
	535000 Abschreibung auf das Infrastrukturvermögen		30.300	27.900	24.650	22.550	21.700
	536000 Abschreibungen auf Bauten auf fremden Grund und Boden		3.750	3.700	3.700	3.700	3.700
	538100 Abschreibungen auf Fahrzeuge		1.100	1.050	1.050	1.050	1.050
	538200 Abschreibungen auf Maschinen und technische Anlagen		100				
	538500 Abschreibungen auf Betriebs- und Geschäftsausstattung		200	250	250	250	200
E12	Zuwendungen, Umlagen und sonstige Transferaufwendungen	321.737	319.750	388.650	397.250	398.150	404.150
	541590 Zuweisungen und Zuschüsse für laufende Zwecke - an den sonstigen privaten Bereich	300	600	400	400	300	300
	541900 Zuweisungen und Zuschüsse für laufende Zwecke - an Sonstige	200		200	200	200	200
	543100 Gewerbesteuerumlage	1.823	1.850	1.850	1.850	1.850	1.850
	544110 Finanzierungsbeteiligung Fonds Deutsche Einheit	2.137	2.200				
	544210 Allgemeine Umlagen an Gemeinden und Gemeindeverbände - Landkreis Altenkirchen	157.962	157.000	195.200	199.600	200.100	203.100
	544230 Allgemeine Umlagen an Gemeinden und Gemeindeverbände - Verbandsgemeinde Altenkirchen	159.315	158.100	191.000	195.200	195.700	198.700
E13	Aufwendungen der sozialen Sicherung						
E14	Sonstige laufende Aufwendungen	4.645	8.440	10.440	8.440	8.440	8.440
	562100 Mieten, Pachten und Erbbauzinsen	389	420	420	420	420	420
	563100 Büromaterial, Geschäftsaufwendungen	57	300	300	300	300	300
	563600 Öffentlichkeitsarbeit	264	200	200	200	200	200
	563900 Sonstiges	314	500	500	500	500	500
	564100 Versicherungsbeiträge	1.740	1.760	1.760	1.760	1.760	1.760
	564200 Beiträge zu Wirtschaftsverbänden, Berufsvertretungen, Berufsgenossenschaften und Vereinen	250	300	300	300	300	300
	568100 Grundsteuer	99	110	110	110	110	110
	568200 Kraftfahrzeugsteuer		50	50	50	50	50
	569200 Verfügungsmittel		300	300	300	300	300
	569320 Ehrengaben	300	500	500	500	500	500
	569900 Sonstige Aufwendungen für Partnerschaft und Veranstaltungen	1.232	4.000	6.000	4.000	4.000	4.000
E15	Summe der laufenden Aufwendungen aus Verwaltungstätigkeit	375.128	427.590	505.840	500.190	498.890	503.990
E16	Laufendes Ergebnis aus Verwaltungstätigkeit	15.121	- 23.340	- 26.740	- 17.890	- 15.990	- 14.390
E17	Zinserträge und sonstige Finanzerträge	196	200	100	100	100	100

Ergebnishaushalt Mehren

Hauptplan 2020/2021

69 Mehren

Muster 7
(zu § 2 Abs. 1 GemHVO)

Ifd. Nr.	Ergebnishaushalt	Ergebnisse des Haushaltsvorvorjahres	Ansätze des Haushaltsvorjahres einschl. Nachträge	Ansätze des Haushaltsjahres	Planungsdaten des Haushaltsfolgejahres	Planungsdaten des zweiten Haushaltsfolgejahres	Planungsdaten des dritten Haushaltsfolgejahres
		2018	2019	2020	2021	2022	2023
	471430 Zinserträge für Kredite - von Gemeinden und Gemeindeverbänden	172	100	100	100	100	100
	479200 Vollverzinsung aus Gewerbesteuer (§ 233a AO)		100				
	479900 Sonstige Zinsen u. ä. Erträge	23					
E18	Zinsaufwendungen und sonstige Finanzaufwendungen	552	560	470	375	290	200
	574300 Zinsaufwand - an Gemeinden und Gemeindeverbände	552	460	370	275	190	100
	575120 Zinsaufwand - an Sparkassen						
	579100 aus der Vollverzinsung der Gewerbesteuer (§ 233a AO)		100	100	100	100	100
E19	Saldo der Zins- und sonstigen Finanzerträge und -aufwendungen	- 356	- 360	- 370	- 275	- 190	- 100
E20	Ordentliches Ergebnis	14.765	- 23.700	- 27.110	- 18.165	- 16.180	- 14.490
E21	Außerordentliches Ergebnis						
E22	Saldo aus internen Leistungsbeziehungen						
E23	Jahresergebnis (Jahresüberschuss / Jahresfehlbetrag)	14.765	- 23.700	- 27.110	- 18.165	- 16.180	- 14.490

Ortsgemeinde Mehren

in der Verbandsgemeinde Altenkirchen-Flammersfeld

Landkreis Altenkirchen

Finanzhaushalt nach § 2 Abs. 1 GemHVO

Finanzhaushalt Mehren

Hauptplan 2020/2021

69 Mehren

Muster 8
(zu § 2 Abs. 1 GemHVO)

Ifd. Nr.	Finanzhaushalt	Ergebnisse des Haushalts- vorvorjahres	Ansätze des Haushalts- vorjahres einschl. Nachträge	Ansätze des Haushalts- jahres	Planungsdaten des Haushalts- folgejahres	Planungsdaten des zweiten Haushalts- folgejahres	Planungsdaten des dritten Haushalts- folgejahres
		2018	2019	2020	2021	2022	2023
F1	Steuern und ähnliche Abgaben	234.084	230.100	251.800	255.600	260.200	264.900
F2	Zuwendungen, allgemeine Umlagen und sonstige Transfereinzahlungen	134.989	134.400	190.500	192.800	190.000	192.100
F3	Einzahlungen der sozialen Sicherung						
F4	Öffentlich-rechtliche Leistungsentgelte	2.420	2.150	2.150	2.150	2.150	2.150
F5	Privatrechtliche Leistungsentgelte	983	1.400	1.400	1.400	1.400	1.400
F6	Kostenerstattungen und Kostenumlagen	3.077	1.150	1.150	1.150	1.150	1.150
F7	Sonstige laufende Einzahlungen	11.186	9.500	9.500	9.500	9.500	9.500
F8	Summe der laufenden Einzahlungen aus Verwaltungstätigkeit	386.739	378.700	456.500	462.600	464.400	471.200
F9	Personal- und Versorgungsauszahlungen	13.406	18.200	18.250	18.250	18.250	18.250
F10	Auszahlungen für Sach- und Dienstleistungen	22.651	39.200	45.600	40.700	40.600	40.600
F12	Zuwendungen, Umlagen und sonstige Transferauszahlungen	322.259	319.750	388.650	397.250	398.150	404.150
F13	Auszahlungen der sozialen Sicherung						
F14	Sonstige laufende Auszahlungen	4.692	8.440	10.440	8.440	8.440	8.440
F15	Summe der laufenden Auszahlungen aus Verwaltungstätigkeit	363.008	385.590	462.940	464.640	465.440	471.440
F16	Saldo der laufenden Ein- und Auszahlungen aus Verwaltungstätigkeit	23.731	- 6.890	- 6.440	- 2.040	- 1.040	- 240
F17	Zinseinzahlungen und sonstige Finanzeinzahlungen	179	200	100	100	100	100
F18	Zinsauszahlungen und sonstige Finanzauszahlungen	552	560	470	375	290	200
F19	Saldo der Zins- und sonstigen Finanzein- und -auszahlungen	- 373	- 360	- 370	- 275	- 190	- 100
F20	Saldo der ordentlichen Ein- und Auszahlungen	23.358	- 7.250	- 6.810	- 2.315	- 1.230	- 340
F21	Saldo der außerordentlichen Ein- und Auszahlungen						
F22	Saldo der Ein- und Auszahlungen aus internen Leistungsbeziehungen						
F23	Saldo der ordentlichen und außerordentlichen Ein- und Auszahlungen	23.358	- 7.250	- 6.810	- 2.315	- 1.230	- 340
F24	Einzahlungen aus Investitionszuwendungen						

Finanzhaushalt Mehren

Hauptplan 2020/2021

69 Mehren

Muster 8
(zu § 2 Abs. 1 GemHVO)

Ifd. Nr.	Finanzhaushalt	Ergebnisse des Haushaltsvorjahres	Ansätze des Haushaltsvorjahres einschl. Nachträge	Ansätze des Haushaltsjahres	Planungsdaten des Haushaltsfolgejahres	Planungsdaten des zweiten Haushaltsfolgejahres	Planungsdaten des dritten Haushaltsfolgejahres
		2018	2019	2020	2021	2022	2023
F25	Einzahlungen aus Beiträgen und ähnlichen Entgelten		97.500				
F26	Sonstige Investitionseinzahlungen						
F27	Summe der Einzahlungen aus Investitionstätigkeit		97.500				
F28	Auszahlungen für immaterielle Vermögensgegenstände	5.819	5.820	5.820	5.820	5.820	5.820
F29	Auszahlungen für Sachanlagen	1.427	151.000	12.000	26.000	26.000	53.500
F30	Auszahlungen für Finanzanlagen						
F31	Sonstige Investitionsauszahlungen						
F32	Summe der Auszahlungen aus Investitionstätigkeit	7.245	156.820	17.820	31.820	31.820	59.320
F33	Saldo der Ein- und Auszahlungen aus Investitionstätigkeit	- 7.245	- 59.320	- 17.820	- 31.820	- 31.820	- 59.320
F34	Finanzmittelüberschuss /-fehlbetrag	<u>16.113</u>	<u>- 66.570</u>	<u>- 24.630</u>	<u>- 34.135</u>	<u>- 33.050</u>	<u>- 59.660</u>
F35	Aufnahme von Investitionskrediten						
F36	Tilgung von Investitionskrediten						
F37	Saldo der Ein- und Auszahlungen aus Investitionskrediten						
F38	Veränderung der Forderungen gegenüber der Verbandsgemeinde im Rahmen der Einheitskasse	- 16.113	43.350	24.630	34.135	33.050	59.660
F39	Veränderung der Verbindlichkeiten gegenüber der Verbandsgemeinde im Rahmen der Einheitskasse						
F40	Saldo der Ein- und Auszahlungen aus Finanzierungstätigkeit	<u>- 16.113</u>	<u>43.350</u>	<u>24.630</u>	<u>34.135</u>	<u>33.050</u>	<u>59.660</u>
F41	Saldo der durchlaufenden Gelder						
F42	Verwendung Finanzmittelüberschuss / Deckung Finanzmittelfehlbetrag	<u>- 16.113</u>	<u>43.350</u>	<u>24.630</u>	<u>34.135</u>	<u>33.050</u>	<u>59.660</u>
F43	Veränderung der liquiden Mittel (einschl. durchlaufende Gelder)	16.113	- 43.350	- 24.630	- 34.135	- 33.050	- 59.660
F44	nachrichtlich: Ausgleich Finanzhaushalt (F23 - F36)	23.358	- 7.250	- 6.810	- 2.315	- 1.230	- 340

Ortsgemeinde Mehren

in der Verbandsgemeinde Altenkirchen-Flammersfeld

Landkreis Altenkirchen

Teilhaushalte **nach § 4 Abs. 9 und II GemHVO**

Teilergebnis- und Teilfinanzhaushalt Mehren

Hauptplan 2020/2021

69 Mehren

Muster 9b
(zu § 4 Abs. 9 und 11 GemHVO)

Teilhaushalt: 1 Allgemeine Aufgaben der Ortsgemeinde

Ifd. Nr.	Ergebnis- und Finanzhaushalt	Ergebnisse des Haushaltsvorvorjahres	Ansätze des Haushaltsvorjahres einschl. Nachträge	Ansätze des Haushaltsjahres	Planungsdaten des Haushaltsfolgejahres	Planungsdaten des zweiten Haushaltsfolgejahres	Planungsdaten des dritten Haushaltsfolgejahres
		2018	2019	2020	2021	2022	2023
E1	Steuern und ähnliche Abgaben						
E2	Zuwendungen, allgemeine Umlagen und sonstige		13.000	12.950	12.950	12.050	12.050
E3	Erträge der sozialen Sicherung						
E4	Öffentlich-rechtliche Leistungsentgelte	2.794	14.000	11.150	8.250	7.950	7.850
E5	Privatrechtliche Leistungsentgelte	1.027	1.400	1.400	1.400	1.400	1.400
E6	Kostenerstattungen und Kostenumlagen	4.899	1.150	1.150	1.150	1.150	1.150
E7	Sonstige laufende Erträge	11.710	10.200	10.150	10.150	10.150	10.150
E8	Summe der laufenden Erträge aus Verwaltungstätigkeit	20.429	39.750	36.800	33.900	32.700	32.600
E9	Personal- und Versorgungsaufwendungen	16.386	20.200	20.250	20.250	20.250	20.250
E10	Aufwendungen für Sach- und Dienstleistungen	32.360	39.200	49.600	40.700	40.600	40.600
E11	Abschreibungen		40.000	36.900	33.550	31.450	30.550
E12	Zuwendungen, Umlagen und sonstige Transferaufwendungen	500	600	600	600	500	500
E13	Aufwendungen der sozialen Sicherung						
E14	Sonstige laufende Aufwendungen	4.645	8.440	10.440	8.440	8.440	8.440
E15	Summe der laufenden Aufwendungen aus Verwaltungstätigkeit	53.891	108.440	117.790	103.540	101.240	100.340
E16	Laufendes Ergebnis aus Verwaltungstätigkeit	- 33.462	- 68.690	- 80.990	- 69.640	- 68.540	- 67.740
E17	Zinserträge und sonstige Finanzerträge						
E18	Zinsaufwendungen und sonstige Finanzaufwendungen						
E19	Saldo der Zins- und sonstigen Finanzerträge und -aufwendungen						
E20	Ordentliches Ergebnis	- 33.462	- 68.690	- 80.990	- 69.640	- 68.540	- 67.740
E21	Außerordentliches Ergebnis						
E22	Saldo aus internen Leistungsbeziehungen						

Teilergebnis- und Teilfinanzhaushalt Mehren

Hauptplan 2020/2021

69 Mehren

Muster 9b
(zu § 4 Abs. 9 und 11 GemHVO)

Teilhaushalt: 1 Allgemeine Aufgaben der Ortsgemeinde

Ifd. Nr.	Ergebnis- und Finanzhaushalt	Ergebnisse des Haushaltsvorjahres	Ansätze des Haushaltsvorjahres einschl. Nachträge	Ansätze des Haushaltsjahres	Planungsdaten des Haushaltsfolgejahres	Planungsdaten des zweiten Haushaltsfolgejahres	Planungsdaten des dritten Haushaltsfolgejahres
		2018	2019	2020	2021	2022	2023
E23	Jahresergebnis (Jahresüberschuss / Jahresfehlbetrag) des Teilhaushalts	- 33.462	- 68.690	- 80.990	- 69.640	- 68.540	- 67.740
F23	Saldo der ordentlichen und außerordentlichen Ein- und Auszahlungen	- 23.783	- 52.240	- 60.690	- 53.790	- 53.590	- 53.590
F24	Einzahlungen aus Investitionszuwendungen						
F25	Einzahlungen aus Beiträgen und ähnlichen Entgelten		97.500				
F26	Sonstige Investitionseinzahlungen						
F27	Summe der Einzahlungen aus Investitionstätigkeit		97.500				
F28	Auszahlungen für immaterielle Vermögensgegenstände	5.819	5.820	5.820	5.820	5.820	5.820
F29	Auszahlungen für Sachanlagen	1.427	151.000	12.000	26.000	26.000	53.500
F30	Auszahlungen für Finanzanlagen						
F31	Sonstige Investitionsauszahlungen						
F32	Summe der Auszahlungen aus Investitionstätigkeit	7.245	156.820	17.820	31.820	31.820	59.320
F33	Saldo der Ein- und Auszahlungen aus Investitionstätigkeit	- 7.245	- 59.320	- 17.820	- 31.820	- 31.820	- 59.320
F34	Finanzmittelüberschuss /-fehlbetrag des Teilhaushalts	- 31.028	- 111.560	- 78.510	- 85.610	- 85.410	- 112.910

Teilergebnis- und Teilfinanzhaushalt Mehren

Hauptplan 2020/2021

69 Mehren

Muster 9b
(zu § 4 Abs. 9 und 11 GemHVO)

Finanz-Teilhaushalt: 2 Allgemeine Finanzwirtschaft

Ifd. Nr.	Ergebnis- und Finanzhaushalt	Ergebnisse des Haushalts- vorvorjahres	Ansätze des Haushalts- vorjahres einschl. Nachträge	Ansätze des Haushalts- jahres	Planungsdaten des Haushalts- folgejahres	Planungsdaten des zweiten Haushalts- folgejahres	Planungsdaten des dritten Haushalts- folgejahres
		2018	2019	2020	2021	2022	2023
E1	Steuern und ähnliche Abgaben	234.831	230.100	251.800	255.600	260.200	264.900
E2	Zuwendungen, allgemeine Umlagen und sonstige	134.989	134.400	190.500	192.800	190.000	192.100
E3	Erträge der sozialen Sicherung						
E4	Öffentlich-rechtliche Leistungsentgelte						
E5	Privatrechtliche Leistungsentgelte						
E6	Kostenerstattungen und Kostenumlagen						
E7	Sonstige laufende Erträge						
E8	Summe der laufenden Erträge aus Verwaltungstätigkeit	369.820	364.500	442.300	448.400	450.200	457.000
E9	Personal- und Versorgungsaufwendungen						
E10	Aufwendungen für Sach- und Dienstleistungen						
E11	Abschreibungen						
E12	Zuwendungen, Umlagen und sonstige Transferaufwendungen	321.237	319.150	388.050	396.650	397.650	403.650
E13	Aufwendungen der sozialen Sicherung						
E14	Sonstige laufende Aufwendungen						
E15	Summe der laufenden Aufwendungen aus Verwaltungstätigkeit	321.237	319.150	388.050	396.650	397.650	403.650
E16	Laufendes Ergebnis aus Verwaltungstätigkeit	48.583	45.350	54.250	51.750	52.550	53.350
E17	Zinserträge und sonstige Finanzerträge	196	200	100	100	100	100
E18	Zinsaufwendungen und sonstige Finanzaufwendungen	552	560	470	375	290	200
E19	Saldo der Zins- und sonstigen Finanzerträge und -aufwendungen	- 356	- 360	- 370	- 275	- 190	- 100
E20	Ordentliches Ergebnis	48.227	44.990	53.880	51.475	52.360	53.250
E21	Außerordentliches Ergebnis						
E22	Saldo aus internen Leistungsbeziehungen						

Teilergebnis- und Teilfinanzhaushalt Mehren

Hauptplan 2020/2021

69 Mehren

Muster 9b
(zu § 4 Abs. 9 und 11 GemHVO)

Finanz-Teilhaushalt: 2 Allgemeine Finanzwirtschaft

Ifd. Nr.	Ergebnis- und Finanzhaushalt	Ergebnisse des Haushalts- vorvorjahres	Ansätze des Haushalts- vorjahres einschl. Nachträge	Ansätze des Haushalts- jahres	Planungsdaten des Haushalts- folgejahres	Planungsdaten des zweiten Haushalts- folgejahres	Planungsdaten des dritten Haushalts- folgejahres
		2018	2019	2020	2021	2022	2023
E23	Jahresergebnis (Jahresüberschuss / Jahresfehlbetrag) des Teilhaushalts	48.227	44.990	53.880	51.475	52.360	53.250
F23	Saldo der ordentlichen und außerordentlichen Ein- und Auszahlungen	47.141	44.990	53.880	51.475	52.360	53.250
F24	Einzahlungen aus Investitionszuwendungen						
F25	Einzahlungen aus Beiträgen und ähnlichen Entgelten						
F26	Sonstige Investitionseinzahlungen						
F27	Summe der Einzahlungen aus Investitionstätigkeit						
F28	Auszahlungen für immaterielle Vermögensgegenstände						
F29	Auszahlungen für Sachanlagen						
F30	Auszahlungen für Finanzanlagen						
F31	Sonstige Investitionsauszahlungen						
F32	Summe der Auszahlungen aus Investitionstätigkeit						
F33	Saldo der Ein- und Auszahlungen aus Investitionstätigkeit						
F34	Finanzmittelüberschuss /-fehlbetrag des Teilhaushalts	47.141	44.990	53.880	51.475	52.360	53.250

Ortsgemeinde Mehren

in der Verbandsgemeinde Altenkirchen-Flammersfeld

Landkreis Altenkirchen

Bilanz in Kontoform zum 31.12.2016

Bilanz in Kontoform 2016

Zweijahressicht
zum 31.12.2016

Betragsangaben in EUR

69 Mehren

Aktiva	Haushaltsjahr 2016	Vorjahr 2015	Passiva	Haushaltsjahr 2016	Vorjahr 2015
Aktivseite			Passivseite		
1. Anlagevermögen	739.282,44	709.712,18	1. Eigenkapital	367.042,50	386.098,45
1.1. Immaterielle Vermögensgegenstände	68.799,64	72.893,50	1.1. Kapitalrücklage	389.252,12	389.252,12
1.1.1. Gewerbliche Schutzrechte und ähnliche Rechte und Werte sowie Lizenzen an solchen Rechten und Werten			1.2. Sonstige Rücklagen		
1.1.2. Geleistete Zuwendungen			1.3. Ergebnisvortrag	- 3.153,67	- 4.785,15
1.1.3. Gezahlte Investitionszuschüsse	68.799,64	72.893,50	1.4. Jahresüberschuss / Jahresfehlbetrag	- 19.055,95	1.631,48
1.1.4. Geschäfts- oder Firmenwert			2. Sonderposten	379.327,59	333.889,43
1.1.5. Anzahlungen auf immaterielle Vermögensgegenstände			2.1. Sonderposten für Belastungen aus dem kommunalen Finanzausgleich		
1.2. Sachanlagen	670.332,80	636.668,68	2.2. Sonderposten zum Anlagevermögen	373.168,12	327.443,88
1.2.1. Wald, Forsten	614,60	614,60	2.2.1. Sonderposten aus Zuwendungen	228.294,48	164.806,29
1.2.2. Sonstige unbebaute Grundstücke und grundstücksgleiche Rechte	19.994,21	19.994,21	2.2.2. Sonderposten aus Beiträgen und ähnlichen Entgelten	144.873,64	162.637,59
1.2.3. Bebaute Grundstücke und grundstücksgleiche Rechte	5.173,11	5.570,79	2.2.3. Sonderposten aus Anzahlungen für Anlagevermögen		
1.2.4. Infrastrukturvermögen	578.307,58	538.365,71	2.3. Sonderposten für den Gebührenaussgleich		
1.2.5. Bauten auf fremdem Grund und Boden	55.081,69	59.183,42	2.4. Sonderposten mit Rücklageanteil		
1.2.6. Kunstgegenstände, Denkmäler			2.5. Sonderposten aus Grabnutzungsentgelten		
1.2.7. Maschinen, technische Anlagen, Fahrzeuge	9.968,00	11.608,00	2.6. Sonderposten aus Anzahlungen für Grabnutzungsentgelte		
1.2.8. Betriebs- und Geschäftsausstattung	1.016,30	1.154,64	2.7. sonstige Sonderposten	6.159,47	6.445,55
1.2.9. Pflanzen, Tiere			3. Rückstellungen	26.171,00	22.301,00
1.2.10. Geleistete Anzahlungen, Anlagen im Bau	177,31	177,31	3.1. Rückstellungen für Pensionen und ähnliche Verpflichtungen	26.171,00	22.301,00
1.3. Finanzanlagen	150,00	150,00	3.2. Steuerrückstellungen		
1.3.1. Anteile an verbundenen Unternehmen			3.3. Rückstellungen für latente Steuern		
1.3.2. Ausleihungen an verbundene Unternehmen			3.4. Sonstige Rückstellungen		
1.3.3. Beteiligungen			4. Verbindlichkeiten	47.997,18	49.432,44
1.3.4. Ausleihungen an Unternehmen, mit denen ein Beteiligungsverhältnis besteht			4.1. Anleihen		
1.3.5. Sondervermögen, Zweckverbände, Anstalten des öffentlichen Rechts, rechtsfähige kommunale Stiftungen			4.2. Verbindlichkeiten aus Kreditaufnahmen		

Bilanz in Kontoform 2016

Zweijahressicht
zum 31.12.2016

Betragsangaben in EUR

69 Mehren

Aktiva	Haushaltsjahr 2016	Vorjahr 2015	Passiva	Haushaltsjahr 2016	Vorjahr 2015
1.3.6. Ausleihungen an Sondervermögen, Zweckverbände, Anstalten des öffentlichen Rechts, rechtsfähige kommunale Stiftungen			4.2.1. Verbindlichkeiten aus Kreditaufnahmen für Investitionen		
1.3.7. Sonstige Wertpapiere des Anlagevermögens	150,00	150,00	4.2.2. Verbindlichkeiten aus Kreditaufnahmen zur Liquiditätssicherung		
1.3.8. Sonstige Ausleihungen			4.3. Verbindlichkeiten aus Vorgängen, die Kreditaufnahmen wirtschaftlich gleichkommen		
2. Umlaufvermögen	80.191,78	81.194,47	4.4. Erhaltene Anzahlungen auf Bestellungen		
2.1. Vorräte			4.5. Verbindlichkeiten aus Lieferungen und Leistungen	4.785,72	644,98
2.1.1. Roh-, Hilfs- und Betriebsstoffe			4.6. Verbindlichkeiten aus Transferleistungen		
2.1.2. Unfertige Erzeugnisse, unfertige Leistungen			4.7. Verbindlichkeiten gegenüber verbundenen Unternehmen		
2.1.3. Fertige Erzeugnisse, fertige Leistungen und Waren			4.8. Verbindlichkeiten gegenüber Unternehmen, mit denen ein Beteiligungsverhältnis besteht		
2.1.4. Geleistete Anzahlungen auf Vorräte			4.9. Verbindlichkeiten gegenüber Sondervermögen, Zweckverbänden, Anstalten des öffentlichen Rechts, rechtsfähige kommunale Stiftungen		
2.2. Forderungen und sonstige Vermögensgegenstände	80.191,78	81.194,47	4.10. Verbindlichkeiten gegenüber dem sonstigen öffentlichen Bereich	41.290,52	47.279,25
2.2.1. Öffentlich-rechtliche Forderungen, Forderungen aus Transferleistungen	9.403,21	2.066,48	4.11. Sonstige Verbindlichkeiten	1.920,94	1.508,21
2.2.2. Privatrechtliche Forderungen aus Lieferungen und Leistungen	281,60	5.043,93	5. Rechnungsabgrenzungsposten	87,84	63,79
2.2.3. Forderungen gegen verbundene Unternehmen					
2.2.4. Forderungen gegen Unternehmen, mit denen ein Beteiligungsverhältnis besteht					
2.2.5. Forderungen gegen Sondervermögen, Zweckverbände, Anstalten des öffentlichen Rechts, rechtsfähige kommunale Stiftungen					
2.2.6. Forderungen gegen den sonstigen öffentlichen Bereich	69.266,51	73.822,14			
2.2.7. sonstige Vermögensgegenstände	1.240,46	261,92			
2.2.8. wertberichtigte Forderungen					
2.3. Wertpapiere des Umlaufvermögens					
2.3.1. Anteile an verbundenen Unternehmen					
2.3.2. Sonstige Wertpapiere des Umlaufvermögens					
2.4. Kassenbestand, Bundesbankguthaben, Guthaben bei der Europäischen Zentralbank, Guthaben bei Kreditinstituten und Schecks					
3. Ausgleichsposten für latente Steuern					
4. Rechnungsabgrenzungsposten	1.151,89	878,46			

Bilanz in Kontoform 2016

Zweijahressicht
zum 31.12.2016

69 Mehren

Betragsangaben in EUR

Aktiva	Haushaltsjahr 2016	Vorjahr 2015	Passiva	Haushaltsjahr 2016	Vorjahr 2015
4.1. Disagio					
4.2. Sonstige Rechnungsabgrenzungsposten	1.151,89	878,46			
5. Nicht durch Eigenkapital gedeckter Fehlbetrag					
Summe Aktiv	820.626,11	791.785,11	Summe Passiv	820.626,11	791.785,11

Ortsgemeinde Mehren

in der Verbandsgemeinde Altenkirchen-Flammersfeld

Landkreis Altenkirchen

Zusammenstellung der Investitionen oberhalb der Wertgrenze nach § 4 Abs. 12 GemHVO

Investitionsübersicht

Hauptplan 2020/2021

69 Mehren

Muster 11
(zu § 4 Abs. 12 und 13 GemHVO)

	bis einschl. des Haushaltsvorjahres bereitgestellte Mittel	Ansatz des Haushaltsjahres	Planungsdaten des Haushaltsfolgejahres	Planungsdaten des zweiten Haushaltsfolgejahres	Planungsdaten des dritten Haushaltsfolgejahres	Planungsdaten der weiteren Haushaltsfolgejahre bis zum Abschluss der Maßnahme	Gesamtein-/auszahlungen (über den Gesamtzeitraum der Maßnahme)
		2020	2021	2022	2023		
Teilhaushalt: Allgemeine Aufgaben der Ortsgemeinde							
Leistung: 114301 Bauhof (Gemeindearbeiter, gemeindliche Objekte, Maschinen und Werkzeuge)							
Maßnahme: 5 Erwerb von beweglichen Anlagevermögen							
Summe der Einzahlungen aus Investitionstätigkeit							
Summe der Auszahlungen aus Investitionstätigkeit	27.175	7.000	1.000	1.000	1.000		37.175
Saldo der Ein- und Auszahlungen aus Investitionstätigkeit	- 27.174	- 7.000	- 1.000	- 1.000	- 1.000		- 37.174

Erläuterungen: 114301-082900-5-4: 2020: Neuer Aufsitzrasenmäher 7.000 €; Investitionspauschale 1.000,- €

Leistung: 541001 Gemeindestraßen, Konzessionsabgaben							
Maßnahme: 8 Erneuerung Brückengeländer Raiffeisenstraße/ Mehrbachtalstraße							
Summe der Einzahlungen aus Investitionstätigkeit	2.975						2.975
Summe der Auszahlungen aus Investitionstätigkeit	2.975	5.000					7.975
Saldo der Ein- und Auszahlungen aus Investitionstätigkeit		- 5.000					- 5.000

Erläuterungen: 541001-041200-8-3: 2020: Brückengeländer

Leistung: 541001 Gemeindestraßen, Konzessionsabgaben							
Maßnahme: 9 Umrüstung der Straßenbeleuchtung auf LED-Leuchtmittel							
Summe der Einzahlungen aus Investitionstätigkeit							
Summe der Auszahlungen aus Investitionstätigkeit			25.000	25.000			50.000
Saldo der Ein- und Auszahlungen aus Investitionstätigkeit			- 25.000	- 25.000			- 50.000

Erläuterungen: 541001-048710-9-3: 2021/2022: Sanierung Ortsgeleuchtung Ortsteil Adorf (ca. 20 Leuchten à 2.500 €)

Leistung: 541001 Gemeindestraßen, Konzessionsabgaben							
Maßnahme: 10 Infrastrukturmaßnahmen im Rahmen der Breitbandversorgung							
Summe der Einzahlungen aus Investitionstätigkeit							
Summe der Auszahlungen aus Investitionstätigkeit	36.781	5.820	5.820	5.820	5.820		60.061
Saldo der Ein- und Auszahlungen aus Investitionstätigkeit	- 36.781	- 5.820	- 5.820	- 5.820	- 5.820		- 60.061

Erläuterungen: 541001-013001-10-17: ab 2014 Baukostenzuschuss an die VG (10 Jahre) - Ende 2023

Investitionsübersicht

Hauptplan 2020/2021

69 Mehren

Muster 11
(zu § 4 Abs. 12 und 13 GemHVO)

	bis einschl. des Haushaltsvorjahres bereitgestellte Mittel	Ansatz des Haushaltsjahres 2020	Planungsdaten des Haushaltsfolgejahres 2021	Planungsdaten des zweiten Haushaltsfolgejahres 2022	Planungsdaten des dritten Haushaltsfolgejahres 2023	Planungsdaten der weiteren Haushaltsfolgejahre bis zum Abschluss der Maßnahme	Gesamtein-/auszahlungen (über den Gesamtzeitraum der Maßnahme)
Leistung: 541001 Gemeindestraßen, Konzessionsabgaben							
Maßnahme: II Ausbau der Gehwege an der Mehrbachtalstraße							
Summe der Einzahlungen aus Investitionstätigkeit	143.000						143.000
Summe der Auszahlungen aus Investitionstätigkeit	220.000				52.500		272.500
Saldo der Ein- und Auszahlungen aus Investitionstätigkeit	- 77.000				- 52.500		- 129.500
Summe Einzahlungen I Allgemeine Aufgaben der Ortsgemeinde:	145.976						145.976
Summe Auszahlungen I Allgemeine Aufgaben der Ortsgemeinde:	286.931	17.820	31.820	31.820	59.320		427.711
Saldo Gesamt I Allgemeine Aufgaben der Ortsgemeinde:	- 140.955	- 17.820	- 31.820	- 31.820	- 59.320		- 281.735
Summe Einzahlungen Gesamt:	145.976						145.976
Summe Auszahlungen Gesamt:	286.931	17.820	31.820	31.820	59.320		427.711
Saldo Gesamt:	- 140.955	- 17.820	- 31.820	- 31.820	- 59.320		- 281.735

Ortsgemeinde Mehren

in der Verbandsgemeinde Altenkirchen-Flammersfeld

Landkreis Altenkirchen

Ergebnishaushalt nach Leistung und Konto

wesentliche Leistungen:

111001	Verwaltungsführung, Öffentlichkeitsarbeit, Gremien
114301	Bauhof
261001	Theater
281001	Heimat-, Kulturpflege und sonstige örtliche Veranstaltungen
424101	Sportplätze, Bolzplätze, Reitplätze, Tennisplätze
541001	Gemeindestraßen, Konzessionsabgaben
551001	Öffentliches Grün, Landschaftsbau
552001	Öffentliche Gewässer
553001	Friedhofs- und Bestattungswesen
555901	Gemeindliche Wirtschaftswege

Ergebnishaushalt nach Leistung und Konto 2020/2021

Leistung: 111001 Verwaltungsführung, Öffentlichkeitsarbeit, Gremien

Leistung-Nr	Bezeichnung		Rechng.-Erg.					
Kontonr	Bezeichnung Konto (K) bzw. Buchungsstelle (B)	Gliederungsposition	Vorvorjahr 2018	Vorjahr 2019	Planjahr 2020	Planjahr 2021	Planjahr 2022	Planjahr 2023
Bemerkung								
111001	Verwaltungsführung, Öffentlichkeitsarbeit, Gremien							
431200	Gebühren für die Erteilung von Bescheiden (u.a. Genehmigungen, Ablehnungen, Untersagungen, Vorkaufsrecht) (K)	E4 Öffentlich-rechtliche Leistungsentgelte	80	100	100	100	100	100
431900	Sonstige (u. a. Verwaltungsgebühren, Beglaubigungsgebühren) (K)	E4 Öffentlich-rechtliche Leistungsentgelte		50	50	50	50	50
466140	Erträge aus der Auflösung von Rückstellungen (K)	E7 Sonstige laufende Erträge	310	350	350	350	350	350
<i>Bem.: Auflösung Ehrensoldrückstellung für "Alt-OB"</i>								
Summe Ertrag:			390	500	500	500	500	500
501100	Bürgermeister, Beigeordnete, Ortsvorsteher (K)	E9 Personal- und Versorgungsaufwendungen	8.140	8.500	8.500	8.500	8.500	8.500
<i>Bem.: Aufwandsentschädigung OB</i>								
501400	Rats- und Ausschussmitglieder (K)	E9 Personal- und Versorgungsaufwendungen	530	500	550	550	550	550
<i>Bem.: Sitzungsgelder</i>								
507910	Ehrensoldrückstellungen (K)	E9 Personal- und Versorgungsaufwendungen	2.980	2.000	2.000	2.000	2.000	2.000
<i>Bem.: für aktiven OB</i>								
511300	Versorgungsaufwendungen - ehrenamtliche Tätige/Ehrensold (K)	E9 Personal- und Versorgungsaufwendungen	2.136	2.200	2.200	2.200	2.200	2.200
<i>Bem.: Ehrensold für "Alt-OB"</i>								
523600	Unterhaltung der Maschinen, Geräte, Betriebs- und Geschäftsausstattung sowie Kleinteile bis 1.000 € (netto) (K)	E10 Aufwendungen für Sach- und Dienstleistungen	65					
525430	Kostenerstattungen - an Gemeinden und Gemeindeverbände (K)	E10 Aufwendungen für Sach- und Dienstleistungen	455	500	500	500	500	500
<i>Bem.: Mitteilungsblatt</i>								
532000	Abschreibungen auf immaterielle Vermögensgegenstände (K)	E11 Abschreibungen		150	150	150	150	150
541590	Zuweisungen und Zuschüsse für laufende Zwecke - an den sonstigen privaten Bereich (K)	E12 Zuwendungen, Umlagen und sonstige Transferaufwendungen		200				
541900	Zuweisungen und Zuschüsse für laufende Zwecke - an Sonstige (K)	E12 Zuwendungen, Umlagen und sonstige Transferaufwendungen	200		200	200	200	200
<i>Bem.: Sammlung Kriegsgräberfürsorge</i>								
563100	Büromaterial, Geschäftsaufwendungen (K)	E14 Sonstige laufende Aufwendungen	57	300	300	300	300	300

Ergebnishaushalt nach Leistung und Konto 2020/2021

Leistung: I 11001 Verwaltungsführung, Öffentlichkeitsarbeit, Gremien

Leistung-Nr	Bezeichnung		Rechng.-Erg.					
Kontonr	Bezeichnung Konto (K) bzw. Buchungsstelle (B)	Gliederungsposition	Vorvorjahr 2018	Vorjahr 2019	Planjahr 2020	Planjahr 2021	Planjahr 2022	Planjahr 2023
Bemerkung								
563600	Öffentlichkeitsarbeit (K)	E14 Sonstige laufende Aufwendungen	264	200	200	200	200	200
	<i>Bem.: Homepage</i>							
563900	Sonstiges (K)	E14 Sonstige laufende Aufwendungen	314	500	500	500	500	500
564200	Beiträge zu Wirtschaftsverbänden, Berufsvertretungen, Berufsgenossenschaften und Vereinen (K)	E14 Sonstige laufende Aufwendungen	250	300	300	300	300	300
	<i>Bem.: Beitrag GStB</i>							
569200	Verfügungsmittel (K)	E14 Sonstige laufende Aufwendungen		300	300	300	300	300
569320	Ehrengaben (K)	E14 Sonstige laufende Aufwendungen	300	500	500	500	500	500
Summe Aufwand:			15.691	16.150	16.200	16.200	16.200	16.200
Gesamt I 11001 Verwaltungsführung, Öffentlichkeitsarbeit, Gremien:			- 15.301	- 15.650	- 15.700	- 15.700	- 15.700	- 15.700
Ertrag Gesamt:			390	500	500	500	500	500
Aufwand Gesamt:			15.691	16.150	16.200	16.200	16.200	16.200
Gesamt:			- 15.301	- 15.650	- 15.700	- 15.700	- 15.700	- 15.700

Ergebnishaushalt nach Leistung und Konto 2020/2021

Leistung: 114301 Bauhof (Gemeindearbeiter, gemeindliche Objekte, Maschinen und Werkzeuge)

Leistung-Nr	Bezeichnung		Rechng.-Erg.					
Kontonr	Bezeichnung Konto (K) bzw. Buchungsstelle (B)	Gliederungsposition	Vorvorjahr 2018	Vorjahr 2019	Planjahr 2020	Planjahr 2021	Planjahr 2022	Planjahr 2023
Bemerkung								
114301	Bauhof (Gemeindearbeiter, gemeindliche Objekte, Maschinen und Werkzeuge)							
441100	Erträge aus Verkäufen (K)	E5 Privatrechtliche Leistungsentgelte	50					
481000	Erträge aus internen Leistungsbeziehungen (K)	E22a Erträge aus internen Leistungsbeziehungen		12.100	12.100	12.100	12.100	12.100
Summe Ertrag:			50	12.100	12.100	12.100	12.100	12.100
502220	Leistungszulage Arbeitnehmer (K)	E9 Personal- und Versorgungsaufwendungen						
502900	Sonstige Vergütungen, Leistungszulagen (K)	E9 Personal- und Versorgungsaufwendungen	2.600	7.000	7.000	7.000	7.000	7.000
522001	Aufwendungen für Wärmeenergie (K)	E10 Aufwendungen für Sach- und Dienstleistungen	78		100	100	100	100
522003	Aufwendungen für Wasserversorgung u. Abwasserbeseitigung (K)	E10 Aufwendungen für Sach- und Dienstleistungen	368		400	400	400	400
522004	Aufwendungen für Abfallbeseitigung (K)	E10 Aufwendungen für Sach- und Dienstleistungen	167		200	200	200	200
523130	Aufwendungen für die Unterhaltung von Gebäuden einschließl. der Bestandteile, die dem Gebäude zuzurechnen sind (allgemeine Unterhaltung) (K)	E10 Aufwendungen für Sach- und Dienstleistungen		400	400	400	400	400
523210	Bewirtschaftung der Grundstücke und Gebäude - Energie (Strom, Öl, Gas) (K)	E10 Aufwendungen für Sach- und Dienstleistungen		250				
523220	Bewirtschaftung der Grundstücke und Gebäude - Wasser, Abwasser, Abfall (wkB, Gebühren) (K)	E10 Aufwendungen für Sach- und Dienstleistungen		350				
523500	Fahrzeugunterhaltung (K)	E10 Aufwendungen für Sach- und Dienstleistungen	66	1.000	1.000	1.000	1.000	1.000
523600	Unterhaltung der Maschinen, Geräte, Betriebs- und Geschäftsausstattung sowie Kleinteile bis 1.000 € (netto) (K)	E10 Aufwendungen für Sach- und Dienstleistungen	372	1.500	1.500	1.500	1.500	1.500
538100	Abschreibungen auf Fahrzeuge (K)	E11 Abschreibungen		1.100	1.050	1.050	1.050	1.050

Ergebnishaushalt nach Leistung und Konto 2020/2021

Leistung: I 14301 Bauhof (Gemeindearbeiter, gemeindliche Objekte, Maschinen und Werkzeuge)

Leistung-Nr	Bezeichnung		Rechng.-Erg.					
Kontonr	Bezeichnung Konto (K) bzw. Buchungsstelle (B)	Gliederungsposition	Vorvorjahr 2018	Vorjahr 2019	Planjahr 2020	Planjahr 2021	Planjahr 2022	Planjahr 2023
Bemerkung								
538200	Abschreibungen auf Maschinen und technische Anlagen (K)	E11 Abschreibungen		100				
538500	Abschreibungen auf Betriebs- und Geschäftsausstattung (K)	E11 Abschreibungen		100	200	200	200	200
564100	Versicherungsbeiträge (K)	E14 Sonstige laufende Aufwendungen	253	250	250	250	250	250
568200	Kraftfahrzeugsteuer (K)	E14 Sonstige laufende Aufwendungen		50	50	50	50	50
Bem.: AK-OM 222 Zugmaschine								
Summe Aufwand:			3.904	12.100	12.150	12.150	12.150	12.150
Gesamt I 14301 Bauhof (Gemeindearbeiter, gemeindliche Objekte, Maschinen und Werkzeuge:			- 3.854		- 50	- 50	- 50	- 50
Ertrag Gesamt:			50	12.100	12.100	12.100	12.100	12.100
Aufwand Gesamt:			3.904	12.100	12.150	12.150	12.150	12.150
Gesamt:			- 3.854		- 50	- 50	- 50	- 50

Ergebnishaushalt nach Leistung und Konto 2020/2021

Leistung: 261001 Theater

Leistung-Nr	Bezeichnung		Rechng.-Erg.					
Kontonr	Bezeichnung Konto (K) bzw. Buchungsstelle (B)	Gliederungsposition	Vorvorjahr 2018	Vorjahr 2019	Planjahr 2020	Planjahr 2021	Planjahr 2022	Planjahr 2023
Bemerkung								
261001	Theater							
415100	Erträge aus der Auflösung von Sonderposten aus Zuwendungen (K)	E2 Zuwendungen, allgemeine Umlagen und sonstige		1.750	1.700	1.700	1.700	1.700
		Summe Ertrag:		1.750	1.700	1.700	1.700	1.700
522002	Aufwendungen für Stromkosten (Normalstrom) (K)	E10 Aufwendungen für Sach- und Dienstleistungen	234		500	500	500	500
	<i>Bem.: u. a. Ausleuchtung Kreuzung</i>							
522003	Aufwendungen für Wasserversorgung u. Abwasserbeseitigung (K)	E10 Aufwendungen für Sach- und Dienstleistungen	292		300	300	300	300
523100	Unterhaltung der Grundstücke und Außenanlagen (K)	E10 Aufwendungen für Sach- und Dienstleistungen		100				
523110	Aufwendungen zur Unterhaltung von Grundstücken und Außenanlagen (K)	E10 Aufwendungen für Sach- und Dienstleistungen			100	100	100	100
523130	Aufwendungen für die Unterhaltung von Gebäuden einschließlich der Bestandteile, die dem Gebäude zuzurechnen sind (allgemeine Unterhaltung) (K)	E10 Aufwendungen für Sach- und Dienstleistungen		100	100	100	100	100
523220	Bewirtschaftung der Grundstücke und Gebäude - Wasser, Abwasser, Abfall (wKB, Gebühren) (K)	E10 Aufwendungen für Sach- und Dienstleistungen		300				
523600	Unterhaltung der Maschinen, Geräte, Betriebs- und Geschäftsausstattung sowie Kleinteile bis 1.000 € (netto) (K)	E10 Aufwendungen für Sach- und Dienstleistungen		100	100	100	100	100
536000	Abschreibungen auf Bauten auf fremden Grund und Boden (K)	E11 Abschreibungen		2.050	2.000	2.000	2.000	2.000
569900	Sonstige Aufwendungen für Partnerschaft und Veranstaltungen (K)	E14 Sonstige laufende Aufwendungen		1.000	1.000	1.000	1.000	1.000
581000	Aufwendungen aus internen Leistungsbeziehungen (K)	E22b Aufwendungen aus internen Leistungsbeziehungen		240	240	240	240	240
		Summe Aufwand:	526	3.890	4.340	4.340	4.340	4.340
		Gesamt 261001 Theater:	- 526	- 2.140	- 2.640	- 2.640	- 2.640	- 2.640

Ergebnishaushalt nach Leistung und Konto 2020/2021

Leistung: 261001 Theater

Leistung-Nr	Bezeichnung		Rechng.-Erg.					
Kontonr	Bezeichnung Konto (K) bzw. Buchungsstelle (B)	Gliederungsposition	Vorvorjahr 2018	Vorjahr 2019	Planjahr 2020	Planjahr 2021	Planjahr 2022	Planjahr 2023
Bemerkung								
		Ertrag Gesamt:		1.750	1.700	1.700	1.700	1.700
		Aufwand Gesamt:	526	3.890	4.340	4.340	4.340	4.340
		Gesamt:	- 526	- 2.140	- 2.640	- 2.640	- 2.640	- 2.640

Ergebnishaushalt nach Leistung und Konto 2020/2021

Leistung: 281001 Heimat-, Kulturpflege und sonstige örtliche Veranstaltungen

Leistung-Nr	Bezeichnung		Rechng.-Erg. Vorvorjahr 2018	Vorjahr 2019	Planjahr 2020	Planjahr 2021	Planjahr 2022	Planjahr 2023
Kontonr	Bezeichnung Konto (K) bzw. Buchungsstelle (B)	Gliederungsposition						
	Bemerkung							
281001	Heimat-, Kulturpflege und sonstige örtliche Veranstaltungen							
441100	Erträge aus Verkäufen (K)	E5 Privatrechtliche Leistungsentgelte	583	1.000	1.000	1.000	1.000	1.000
	<i>Bem.: u. a. Erlös aus Veranstaltungen (Lichterfest) und Verkauf Chronik</i>							
462900	Sonstige laufende Erträge (z. B. Spenden) (K)	E7 Sonstige laufende Erträge						
	<i>Bem.: Spenden für Chronik</i>							
	Summe Ertrag:		583	1.000	1.000	1.000	1.000	1.000
522003	Aufwendungen für Wasserversorgung u. Abwasserbeseitigung (K)	E10 Aufwendungen für Sach- und Dienstleistungen	121		150	150	150	150
	<i>Bem.: Parkplatz unterhalb der Kirche</i>							
523100	Unterhaltung der Grundstücke und Außenanlagen (K)	E10 Aufwendungen für Sach- und Dienstleistungen		100				
523110	Aufwendungen zur Unterhaltung von Grundstücken und Außenanlagen (K)	E10 Aufwendungen für Sach- und Dienstleistungen			100	100	100	100
523220	Bewirtschaftung der Grundstücke und Gebäude - Wasser, Abwasser, Abfall (wkB, Gebühren) (K)	E10 Aufwendungen für Sach- und Dienstleistungen		150				
523600	Unterhaltung der Maschinen, Geräte, Betriebs- und Geschäftsausstattung sowie Kleinteile bis 1.000 € (netto) (K)	E10 Aufwendungen für Sach- und Dienstleistungen		200	200	200	200	200
541590	Zuweisungen und Zuschüsse für laufende Zwecke - an den sonstigen privaten Bereich (K)	E12 Zuwendungen, Umlagen und sonstige Transferaufwendungen	200	300	300	300	300	300
	<i>Bem.: Gem. Chor Mehren(100,- €), Jugendblasorchester Mehrbachtal (50,- €), Jugendfeuerwehr Mehren (50,- €), (100,- €; vorbehaltlich Ratsbeschluss)</i>							
562100	Mieten, Pachten und Erbbauzinsen (K)	E14 Sonstige laufende Aufwendungen	286	300	300	300	300	300
	<i>Bem.: Pacht einschl. Steuer für ehem. Kellerverlies, Pacht für Teilfläche Schaufenster sowie Pacht für Parkplatz Kirche</i>							
568100	Grundsteuer (K)	E14 Sonstige laufende Aufwendungen		10	10	10	10	10
569900	Sonstige Aufwendungen für Partnerschaft und Veranstaltungen (K)	E14 Sonstige laufende Aufwendungen	1.212	3.000	5.000	3.000	3.000	3.000
	<i>Bem.: 2020: 20 Jahre Lichterfest; ab 2021: örtl. Veranstaltungen 3.000,- €</i>							
	Summe Aufwand:		1.818	4.060	6.060	4.060	4.060	4.060

Ergebnishaushalt nach Leistung und Konto 2020/2021

Leistung: 281001 Heimat-, Kulturpflege und sonstige örtliche Veranstaltungen

Leistung-Nr	Bezeichnung			Rechng.-Erg.					
Kontonr	Bezeichnung Konto (K) bzw. Buchungsstelle (B)	Gliederungsposition	Vorvorjahr 2018	Vorjahr 2019	Planjahr 2020	Planjahr 2021	Planjahr 2022	Planjahr 2023	
Bemerkung									
Gesamt 281001 Heimat-, Kulturpflege und sonstige örtliche Veranstaltungen:				- 1.236	- 3.060	- 5.060	- 3.060	- 3.060	- 3.060
Ertrag Gesamt:				583	1.000	1.000	1.000	1.000	1.000
Aufwand Gesamt:				1.818	4.060	6.060	4.060	4.060	4.060
Gesamt:				- 1.236	- 3.060	- 5.060	- 3.060	- 3.060	- 3.060

Ergebnishaushalt nach Leistung und Konto 2020/2021

Leistung: 424101 Sportplätze, Bolzplätze, Reitplätze, Tennisplätze

Leistung-Nr	Bezeichnung		Rechng.-Erg.					
Kontonr	Bezeichnung Konto (K) bzw. Buchungsstelle (B)	Gliederungsposition	Vorvorjahr 2018	Vorjahr 2019	Planjahr 2020	Planjahr 2021	Planjahr 2022	Planjahr 2023
Bemerkung								
424101	Sportplätze, Bolzplätze, Reitplätze, Tennisplätze							
522003	Aufwendungen für Wasserversorgung u. Abwasserbeseitigung (K)	E10 Aufwendungen für Sach- und Dienstleistungen			600	600	600	600
	<i>Bem.: Bolzplatz, Mehrbachtalstr. 6 a</i>							
523100	Unterhaltung der Grundstücke und Außenanlagen (K)	E10 Aufwendungen für Sach- und Dienstleistungen		100				
523110	Aufwendungen zur Unterhaltung von Grundstücken und Außenanlagen (K)	E10 Aufwendungen für Sach- und Dienstleistungen			100	100	100	100
523220	Bewirtschaftung der Grundstücke und Gebäude - Wasser, Abwasser, Abfall (wkB, Gebühren) (K)	E10 Aufwendungen für Sach- und Dienstleistungen		550				
523600	Unterhaltung der Maschinen, Geräte, Betriebs- und Geschäftsausstattung sowie Kleinteile bis 1.000 € (netto) (K)	E10 Aufwendungen für Sach- und Dienstleistungen		50	50	50	50	50
525430	Kostenerstattungen - an Gemeinden und Gemeindeverbände (K)	E10 Aufwendungen für Sach- und Dienstleistungen	166	250	250	250	250	250
	<i>Bem.: Bauhof</i>							
562100	Mieten, Pachten und Erbbauzinsen (K)	E14 Sonstige laufende Aufwendungen	16	20	20	20	20	20
	<i>Bem.: Pacht für Sportplatz an Kirchengemeinde</i>							
		Summe Aufwand:	181	970	1.020	1.020	1.020	1.020
		Gesamt 424101 Sportplätze, Bolzplätze, Reitplätze, Tennisplätze:	- 181	- 970	- 1.020	- 1.020	- 1.020	- 1.020
		Ertrag Gesamt:						
		Aufwand Gesamt:	181	970	1.020	1.020	1.020	1.020
		Gesamt:	- 181	- 970	- 1.020	- 1.020	- 1.020	- 1.020

Ergebnishaushalt nach Leistung und Konto 2020/2021

Leistung: 541001 Gemeindestraßen, Konzessionsabgaben

Leistung-Nr	Bezeichnung		Rechng.-Erg.					
Kontonr	Bezeichnung Konto (K) bzw. Buchungsstelle (B)	Gliederungsposition	Vorvorjahr 2018	Vorjahr 2019	Planjahr 2020	Planjahr 2021	Planjahr 2022	Planjahr 2023
Bemerkung								
541001	Gemeindestraßen, Konzessionsabgaben							
415100	Erträge aus der Auflösung von Sonderposten aus Zuwendungen (K)	E2 Zuwendungen, allgemeine Umlagen und sonstige		4.150	4.150	4.150	3.250	3.250
437000	Erträge aus der Auflösung von Sonderposten für Beiträge und ähnlichen Entgelten (K)	E4 Öffentlich-rechtliche Leistungsentgelte		7.200	6.700	4.550	4.250	4.150
442430	Kostenerstattungen und Kostenumlagen - von Gemeinden und Gemeindeverbänden (K)	E6 Kostenerstattungen und Kostenumlagen	660	650	650	650	650	650
	<i>Bem.: AWB, Containerstellplatz</i>							
442510	Kostenerstattungen und Kostenumlagen - von privaten Unternehmen (K)	E6 Kostenerstattungen und Kostenumlagen	200	200	200	200	200	200
	<i>Bem.: Containerstellplatz</i>							
442590	Kostenerstattungen und Kostenumlagen - vom sonstigen privaten Bereich (K)	E6 Kostenerstattungen und Kostenumlagen	2.036					
462500	Konzessionsabgaben (K)	E7 Sonstige laufende Erträge	11.400	9.500	9.500	9.500	9.500	9.500
466100	Erträge aus der Auflösung von Wertberichtigungen und Sonderposten (K)	E7 Sonstige laufende Erträge		100	100	100	100	100
		Summe Ertrag:	14.295	21.800	21.300	19.150	17.950	17.850
522002	Aufwendungen für Stromkosten (Normalstrom) (K)	E10 Aufwendungen für Sach- und Dienstleistungen	1.752		2.000	2.000	2.000	2.000
	<i>Bem.: Strombezugskosten</i>							
523130	Aufwendungen für die Unterhaltung von Gebäuden einschließl. der Bestandteile, die dem Gebäude zuzurechnen sind (allgemeine Unterhaltung) (K)	E10 Aufwendungen für Sach- und Dienstleistungen	30	200	200	200	200	200
523210	Bewirtschaftung der Grundstücke und Gebäude - Energie (Strom, Öl, Gas) (K)	E10 Aufwendungen für Sach- und Dienstleistungen		3.500				
523380	Straßen, Wege, Plätze und Verkehrslenkungsanlagen (K)	E10 Aufwendungen für Sach- und Dienstleistungen	4.845	5.000	10.000	5.000	5.000	5.000
	<i>Bem.: 2020: Instandsetzung Straßen und Brücken 10.000 €; lfd. Straßenunterhaltung, Winterdienst 5.000 €</i>							
525430	Kostenerstattungen - an Gemeinden und Gemeindeverbände (K)	E10 Aufwendungen für Sach- und Dienstleistungen	2.655	2.000	3.000	3.000	3.000	3.000
	<i>Bem.: Bauhof VG</i>							

Ergebnishaushalt nach Leistung und Konto 2020/2021

Leistung: 541001 Gemeindestraßen, Konzessionsabgaben

Leistung-Nr	Bezeichnung		Rechng.-Erg.					
Kontonr	Bezeichnung Konto (K) bzw. Buchungsstelle (B)	Gliederungsposition	Vorvorjahr 2018	Vorjahr 2019	Planjahr 2020	Planjahr 2021	Planjahr 2022	Planjahr 2023
Bemerkung								
525431	Kostenerstattungen - an Gemeinden und Gemeindeverbände - Straßenoberflächenentwässerung (K)	E10 Aufwendungen für Sach- und Dienstleistungen	5.180	5.400	5.500	5.500	5.500	5.500
525500	Kostenerstattungen - an private Unternehmen (K)	E10 Aufwendungen für Sach- und Dienstleistungen			2.500	2.500	2.500	2.500
	<i>Bem.: Wartung Straßenbeleuchtung</i>							
525510	Kostenerstattungen - an private Unternehmen (K)	E10 Aufwendungen für Sach- und Dienstleistungen	58	2.500				
532000	Abschreibungen auf immaterielle Vermögensgegenstände (K)	E11 Abschreibungen		4.000	3.450	3.350	3.350	3.350
534000	Abschreibungen auf bebaute Grundstücke und grundstücksgleiche Rechte (K)	E11 Abschreibungen		400	400	400	400	400
535000	Abschreibung auf das Infrastrukturvermögen (K)	E11 Abschreibungen		18.750	18.700	16.200	14.100	13.250
564100	Versicherungsbeiträge (K)	E14 Sonstige laufende Aufwendungen	2	10	10	10	10	10
	<i>Bem.: Buswartehalle</i>							
581000	Aufwendungen aus internen Leistungsbeziehungen (K)	E22b Aufwendungen aus internen Leistungsbeziehungen		7.745	7.745	7.745	7.745	7.745
Summe Aufwand:			14.521	49.505	53.505	45.905	43.805	42.955
Gesamt 541001 Gemeindestraßen, Konzessionsabgaben:			- 226	- 27.705	- 32.205	- 26.755	- 25.855	- 25.105
Ertrag Gesamt:			14.295	21.800	21.300	19.150	17.950	17.850
Aufwand Gesamt:			14.521	49.505	53.505	45.905	43.805	42.955
Gesamt:			- 226	- 27.705	- 32.205	- 26.755	- 25.855	- 25.105

Ergebnishaushalt nach Leistung und Konto 2020/2021

Leistung: 551001 Öffentliches Grün, Landschaftsbau

Leistung-Nr	Bezeichnung		Rechng.-Erg.					
Kontonr	Bezeichnung Konto (K) bzw. Buchungsstelle (B)	Gliederungsposition	Vorvorjahr 2018	Vorjahr 2019	Planjahr 2020	Planjahr 2021	Planjahr 2022	Planjahr 2023
Bemerkung								
551001	Öffentliches Grün, Landschaftsbau							
415100	Erträge aus der Auflösung von Sonderposten aus Zuwendungen (K)	E2 Zuwendungen, allgemeine Umlagen und sonstige		300	300	300	300	300
442490	Kostenerstattungen und Kostenumlagen - vom sonstigen öffentlichen Bereich (K)	E6 Kostenerstattungen und Kostenumlagen	183	300	300	300	300	300
	<i>Bem.: Kostenbeteiligung der ev. Kirchengemeinde beim Häckseln</i>							
466100	Erträge aus der Auflösung von Wertberichtigungen und Sonderposten (K)	E7 Sonstige laufende Erträge		250	200	200	200	200
		Summe Ertrag:	183	850	800	800	800	800
522002	Aufwendungen für Stromkosten (Normalstrom) (K)	E10 Aufwendungen für Sach- und Dienstleistungen	369		500	500	500	500
	<i>Bem.: Springbrunnen</i>							
522003	Aufwendungen für Wasserversorgung u. Abwasserbeseitigung (K)	E10 Aufwendungen für Sach- und Dienstleistungen	80		100	100	100	100
	<i>Bem.: Springbrunnen, Mehrbachtalstr. 11</i>							
523100	Unterhaltung der Grundstücke und Außenanlagen (K)	E10 Aufwendungen für Sach- und Dienstleistungen		7.000				
523110	Aufwendungen zur Unterhaltung von Grundstücken und Außenanlagen (K)	E10 Aufwendungen für Sach- und Dienstleistungen	850		7.000	7.000	7.000	7.000
523210	Bewirtschaftung der Grundstücke und Gebäude - Energie (Strom, Öl, Gas) (K)	E10 Aufwendungen für Sach- und Dienstleistungen		500				
523220	Bewirtschaftung der Grundstücke und Gebäude - Wasser, Abwasser, Abfall (wkB, Gebühren) (K)	E10 Aufwendungen für Sach- und Dienstleistungen		100				
523600	Unterhaltung der Maschinen, Geräte, Betriebs- und Geschäftsausstattung sowie Kleinteile bis 1.000 € (netto) (K)	E10 Aufwendungen für Sach- und Dienstleistungen	1.066	250	250	250	250	250
525430	Kostenerstattungen - an Gemeinden und Gemeindeverbände (K)	E10 Aufwendungen für Sach- und Dienstleistungen		100	250	250	250	250
	<i>Bem.: Bauhof VG</i>							
535000	Abschreibung auf das Infrastrukturvermögen (K)	E11 Abschreibungen		1.150	1.150	1.150	1.150	1.150

Ergebnishaushalt nach Leistung und Konto 2020/2021

Leistung: 551001 Öffentliches Grün, Landschaftsbau

Leistung-Nr	Bezeichnung		Rechng.-Erg.					
Kontonr	Bezeichnung Konto (K) bzw. Buchungsstelle (B)	Gliederungsposition	Vorvorjahr 2018	Vorjahr 2019	Planjahr 2020	Planjahr 2021	Planjahr 2022	Planjahr 2023
Bemerkung								
536000	Abschreibungen auf Bauten auf fremden Grund und Boden (K)	E11 Abschreibungen		50	50	50	50	50
581000	Aufwendungen aus internen Leistungsbeziehungen (K)	E22b Aufwendungen aus internen Leistungsbeziehungen		3.750	3.750	3.750	3.750	3.750
Summe Aufwand:			2.364	12.900	13.050	13.050	13.050	13.050
Gesamt 551001 Öffentliches Grün, Landschaftsbau:			- 2.181	- 12.050	- 12.250	- 12.250	- 12.250	- 12.250
Ertrag Gesamt:			183	850	800	800	800	800
Aufwand Gesamt:			2.364	12.900	13.050	13.050	13.050	13.050
Gesamt:			- 2.181	- 12.050	- 12.250	- 12.250	- 12.250	- 12.250

Ergebnishaushalt nach Leistung und Konto 2020/2021

Leistung: 552001 Öffentliche Gewässer, wasserbauliche Anlagen, Gräben

Leistung-Nr	Bezeichnung		Rechng.-Erg.					
Kontonr	Bezeichnung Konto (K) bzw. Buchungsstelle (B)	Gliederungsposition	Vorvorjahr 2018	Vorjahr 2019	Planjahr 2020	Planjahr 2021	Planjahr 2022	Planjahr 2023
Bemerkung								
552001	Öffentliche Gewässer, wasserbauliche Anlagen, Gräben							
415100	Erträge aus der Auflösung von Sonderposten aus Zuwendungen (K)	E2 Zuwendungen, allgemeine Umlagen und sonstige		1.050	1.050	1.050	1.050	1.050
		Summe Ertrag:		1.050	1.050	1.050	1.050	1.050
522002	Aufwendungen für Stromkosten (Normalstrom) (K)	E10 Aufwendungen für Sach- und Dienstleistungen	554		500	500	500	500
	<i>Bem.: u.a. Beleuchtung Weiher</i>							
523100	Unterhaltung der Grundstücke und Außenanlagen (K)	E10 Aufwendungen für Sach- und Dienstleistungen		1.000				
523110	Aufwendungen zur Unterhaltung von Grundstücken und Außenanlagen (K)	E10 Aufwendungen für Sach- und Dienstleistungen			5.000	1.000	1.000	1.000
	<i>Bem.: 2020: Fußweg am Weiher; ab 2021: lfd. Unterhaltung 1.000 €</i>							
523210	Bewirtschaftung der Grundstücke und Gebäude - Energie (Strom, Öl, Gas) (K)	E10 Aufwendungen für Sach- und Dienstleistungen		500				
523600	Unterhaltung der Maschinen, Geräte, Betriebs- und Geschäftsausstattung sowie Kleinteile bis 1.000 € (netto) (K)	E10 Aufwendungen für Sach- und Dienstleistungen		250	250	250	250	250
525430	Kostenerstattungen - an Gemeinden und Gemeindeverbände (K)	E10 Aufwendungen für Sach- und Dienstleistungen		100	100	100	100	100
	<i>Bem.: Bauhof VG</i>							
536000	Abschreibungen auf Bauten auf fremden Grund und Boden (K)	E11 Abschreibungen		1.650	1.650	1.650	1.650	1.650
538500	Abschreibungen auf Betriebs- und Geschäftsausstattung (K)	E11 Abschreibungen		100	50	50	50	
562100	Mieten, Pachten und Erbbauzinsen (K)	E14 Sonstige laufende Aufwendungen	88	100	100	100	100	100
	<i>Bem.: Pacht für Landschaftsteich an Kirchengemeinde</i>							
581000	Aufwendungen aus internen Leistungsbeziehungen (K)	E22b Aufwendungen aus internen Leistungsbeziehungen		365	365	365	365	365
		Summe Aufwand:	641	4.065	8.015	4.015	4.015	3.965
	Gesamt 552001 Öffentliche Gewässer, wasserbauliche Anlagen, Gräben:		- 641	- 3.015	- 6.965	- 2.965	- 2.965	- 2.915

Ergebnishaushalt nach Leistung und Konto 2020/2021

Leistung: 552001 Öffentliche Gewässer, wasserbauliche Anlagen, Gräben

Leistung-Nr	Bezeichnung		Rechng.-Erg.					
Kontonr	Bezeichnung Konto (K) bzw. Buchungsstelle (B)	Gliederungsposition	Vorvorjahr 2018	Vorjahr 2019	Planjahr 2020	Planjahr 2021	Planjahr 2022	Planjahr 2023
Bemerkung								
		Ertrag Gesamt:		1.050	1.050	1.050	1.050	1.050
		Aufwand Gesamt:	641	4.065	8.015	4.015	4.015	3.965
		Gesamt:	- 641	- 3.015	- 6.965	- 2.965	- 2.965	- 2.915

Ergebnishaushalt nach Leistung und Konto 2020/2021

Leistung: 553001 Friedhofs- und Bestattungswesen

Leistung-Nr	Bezeichnung		Rechng.-Erg.					
Kontonr	Bezeichnung Konto (K) bzw. Buchungsstelle (B)	Gliederungsposition	Vorvorjahr 2018	Vorjahr 2019	Planjahr 2020	Planjahr 2021	Planjahr 2022	Planjahr 2023
Bemerkung								
553001	Friedhofs- und Bestattungswesen							
442430	Kostenerstattungen und Kostenumlagen - von Gemeinden und Gemeindeverbänden (K)	E6 Kostenerstattungen und Kostenumlagen	1.820					
		Summe Ertrag:	1.820					
523110	Aufwendungen zur Unterhaltung von Grundstücken und Außenanlagen (K)	E10 Aufwendungen für Sach- und Dienstleistungen	933					
525490	Kostenerstattungen - an den sonstigen öffentlichen Bereich (K)	E10 Aufwendungen für Sach- und Dienstleistungen	8.721	2.500	3.500	3.500	3.500	3.500
		Summe Aufwand:	9.654	2.500	3.500	3.500	3.500	3.500
		Gesamt 553001 Friedhofs- und Bestattungswesen:	- 7.834	- 2.500	- 3.500	- 3.500	- 3.500	- 3.500
		Ertrag Gesamt:	1.820					
		Aufwand Gesamt:	9.654	2.500	3.500	3.500	3.500	3.500
		Gesamt:	- 7.834	- 2.500	- 3.500	- 3.500	- 3.500	- 3.500

Bem.: FZV Mehren ab 2019

Ergebnishaushalt nach Leistung und Konto 2020/2021

Leistung: 555901 Gemeindliche Wirtschaftswege

Leistung-Nr	Bezeichnung		Rechng.-Erg.					
Kontonr	Bezeichnung Konto (K) bzw. Buchungsstelle (B)	Gliederungsposition	Vorvorjahr 2018	Vorjahr 2019	Planjahr 2020	Planjahr 2021	Planjahr 2022	Planjahr 2023
Bemerkung								
555901	Gemeindliche Wirtschaftswege							
415100	Erträge aus der Auflösung von Sonderposten aus Zuwendungen (K)	E2 Zuwendungen, allgemeine Umlagen und sonstige		5.750	5.750	5.750	5.750	5.750
432300	Entgelte für die Unterhaltung von Straßen, Wirtschaftswegen u.a. öffentlichen Einrichtungen (K)	E4 Öffentlich-rechtliche Leistungsentgelte	2.714	2.000	2.000	2.000	2.000	2.000
437000	Erträge aus der Auflösung von Sonderposten für Beiträge und ähnlichen Entgelten (K)	E4 Öffentlich-rechtliche Leistungsentgelte		4.650	2.300	1.550	1.550	1.550
		Summe Ertrag:	2.714	12.400	10.050	9.300	9.300	9.300
523380	Straßen, Wege, Plätze und Verkehrslenkungsanlagen (K)	E10 Aufwendungen für Sach- und Dienstleistungen	24	1.500	1.500	1.500	1.500	1.500
525430	Kostenerstattungen - an Gemeinden und Gemeindeverbände (K)	E10 Aufwendungen für Sach- und Dienstleistungen	2.690	500	500	500	500	500
535000	Abschreibung auf das Infrastrukturvermögen (K)	E11 Abschreibungen		10.400	8.050	7.300	7.300	7.300
		Summe Aufwand:	2.714	12.400	10.050	9.300	9.300	9.300
		Gesamt 555901 Gemeindliche Wirtschaftswege:						
		Ertrag Gesamt:	2.714	12.400	10.050	9.300	9.300	9.300
		Aufwand Gesamt:	2.714	12.400	10.050	9.300	9.300	9.300
		Gesamt:						