

# **Ortsgemeinde Neitersen**

in der Verbandsgemeinde Altenkirchen

Landkreis Altenkirchen



# **Haushaltssatzung mit Haushaltsplan für die Haushaltsjahre 2019 und 2020**

# Inhaltsverzeichnis

- Haushaltssatzung nach § 95 GemO
- Vorbericht zum Haushaltsplan nach § 6 GemHVO
- Haushaltsplan nach § 96 GemO
  - Ergebnishaushalt nach § 2 Abs. 1 GemHVO
  - Finanzhaushalt nach § 2 Abs. 1 GemHVO
  - Teilhaushalte nach § 4 Abs. 9 und 11 GemHVO
- Anlagen zum Haushaltsplan nach § 1 GemHVO
  - Bilanz in Kontoform zum 31.12.2014 (letzter festgestellter Jahresabschluss mit Vorjahr)
  - Zusammenstellung der Investitionen oberhalb der Wertgrenze nach § 4 Abs. 12 GemHVO
  - Schuldenübersicht
  - Ergebnishaushalt nach Leistung und Konto (wesentliche Leistungen)
  - Stellenplan

**Haushaltssatzung**  
**der Ortsgemeinde Neitersen für die Haushaltsjahre 2019 und 2020**  
**vom .....**

Der Ortsgemeinderat hat auf Grund von § 95 Gemeindeordnung in der derzeit geltenden Fassung folgende Haushaltssatzung beschlossen, die hiermit bekannt gemacht wird:

**§ 1**  
**Ergebnis- und Finanzhaushalt**

Festgesetzt werden

	<b>Haushaltsjahr 2019</b>	<b>Haushaltsjahr 2020</b>
<b>1. im Ergebnishaushalt</b>		
der Gesamtbetrag der Erträge auf	1.315.020 €	1.427.520 €
der Gesamtbetrag der Aufwendungen auf	1.881.910 €	1.386.585 €
<b>der Jahresüberschuss (+) / Jahresfehlbetrag (-)</b>	<b>-566.890 €</b>	<b>40.935 €</b>
<b>2. im Finanzhaushalt</b>		
der Saldo der ordentlichen Ein- und Auszahlungen	-488.590 €	114.235 €
die Einzahlungen aus Investitionstätigkeit auf	180.300 €	276.000 €
die Auszahlungen aus Investitionstätigkeit auf	436.200 €	145.000 €
<b>der Saldo der Ein- und Auszahlungen aus Investitionstätigkeit auf</b>	<b>-255.900 €</b>	<b>131.000 €</b>
<b>der Saldo der Ein- und Auszahlungen aus Finanzierungstätigkeit auf</b>	<b>744.490 €</b>	<b>-245.235 €</b>
<b>Veränderung der liquiden Mittel</b>	<b>-775.745 €</b>	<b>213.980 €</b>

## § 2

### Gesamtbetrag der vorgesehenen Kredite

	<u>Haushaltsjahr 2019</u>	<u>Haushaltsjahr 2020</u>
Der Gesamtbetrag der vorgesehenen Kredite, deren Aufnahme zur Finanzierung von Investitionen und Investitionsförderungsmaßnahmen erforderlich ist, wird festgesetzt für		
zinslose Kredite auf	0 €	0 €
verzinsten Kredite auf	0 €	0 €
<b>zusammen auf</b>	<b>0 €</b>	<b>0 €</b>

## § 3

### Verpflichtungsermächtigungen

	<u>Haushaltsjahr 2019</u>	<u>Haushaltsjahr 2020</u>
Der Gesamtbetrag der Ermächtigungen zum Eingehen von Verpflichtungen, die in künftigen Haushaltsjahren zu Auszahlungen für Investitionen und Investitionsförderungsmaßnahmen (Verpflichtungsermächtigungen) führen können, wird festgesetzt auf	0 €	0 €
Die Summe der Verpflichtungsermächtigungen, für die in den künftigen Haushaltsjahren voraussichtlich Investitionskredite aufgenommen werden müssen, beläuft sich auf	0 €	0 €

**§ 4**  
**Steuerhebesätze**

	<b>Haushaltsjahr 2019</b>	<b>Haushaltsjahr 2020</b>
Die Steuersätze für die Gemeindesteuern werden wie folgt festgesetzt:		
1. Grundsteuer		
a) für land- und forstwirtschaftliche Betriebe (Grundsteuer A) auf	400 v. H.	400 v. H.
b) für Grundstücke (Grundsteuer B) auf	400 v. H.	400 v. H.
2. Gewerbesteuer auf	400 v. H.	400 v. H.
Die Hundesteuer beträgt für Hunde, die innerhalb des Gemeindegebietes gehalten werden		
für den ersten Hund	48 €	48 €
für den zweiten Hund	84 €	84 €
für jeden weiteren Hund	120 €	120 €
für jeden gefährlichen Hund	600 €	600 €

**§ 5**  
**Eigenkapital**

Der voraussichtliche Stand des Eigenkapitals zum 31.12.2017 beträgt	3.446.900 € .
Der voraussichtliche Stand des Eigenkapitals zum 31.12.2018 beträgt	3.287.510 € .
Der voraussichtliche Stand des Eigenkapitals zum 31.12.2019 beträgt	2.720.620 € .
Der voraussichtliche Stand des Eigenkapitals zum 31.12.2020 beträgt	2.761.555 € .

**§ 6**

**Über- und außerplanmäßige Aufwendungen und Auszahlungen**

	<b>Haushaltsjahr 2019</b>	<b>Haushaltsjahr 2020</b>
Erhebliche über- und außerplanmäßige Aufwendungen oder Auszahlungen gemäß § 100 Abs. 1 Satz 2 GemO liegen vor, wenn im Einzelfall überschritten sind.	2.000 €	2.000 €

**§ 7**

**Wertgrenze für Investitionen**

	<b>Haushaltsjahr 2019</b>	<b>Haushaltsjahr 2020</b>
Investitionen oberhalb der Wertgrenze von sind in der Investitionsübersicht einzeln darzustellen.	0 €	0 €

Neitersen, den .....  
Ortsgemeinde Neitersen

.....  
Horst Klein  
Ortsbürgermeister

**Hinweis:**

Der Haushaltsplan liegt in der Zeit von ..... bis .....  
während der allgemeinen Öffnungszeiten des Rathauses - Montag bis Mittwoch von 8 bis 16 Uhr, Donnerstag von 8 bis 18 Uhr und Freitag von 8 bis 12 Uhr - bei der Verbandsgemeindeverwaltung Altenkirchen, Rathausstraße 13, 57610 Altenkirchen, Zimmer 113, öffentlich aus.

Neitersen, den .....

Ortsgemeinde Neitersen

.....

Horst Klein  
Ortsbürgermeister

**Bescheinigung über die Bekanntmachung der Haushaltssatzung und Offenlegung des Haushaltsplanes für die Haushaltsjahre 2019 und 2020:**

1. Die Haushaltssatzung wurde in der öffentlichen Sitzung des Ortsgemeinderats vom ..... mit folgender Mehrheit beschlossen:  
Gesetzliche Zahl der Mitglieder des Ortsgemeinderats: .....  
Anwesende Mitglieder des Ortsgemeinderats: .....  
Für die Haushaltssatzung haben gestimmt: ..... Mitglieder  
Gegenstimmen .....  
Stimmenthaltungen .....
2. Die Haushaltssatzung wurde am ..... der Kreisverwaltung in Altenkirchen gemäß § 24 Abs. 2 Satz 2 i.V.m. § 97 Abs. 1 GemO vorgelegt.
3. Die Kreisverwaltung Altenkirchen hat die Haushaltssatzung am ..... unter dem Az.: .....  
staatsaufsichtlich genehmigt.
4. Die Haushaltssatzung wurde am ..... im Mitteilungsblatt der Verbandsgemeinde Altenkirchen bekannt gemacht.
5. Der Haushaltsplan wurde an sieben Werktagen bei der Verbandsgemeindeverwaltung Altenkirchen, Zimmer 113, von .....  
bis ..... ausgelegt.

Verbandsgemeindeverwaltung Altenkirchen

Im Auftrag

.....

Annette Stinner  
Verbandsgemeindeamtsrätin





# **Ortsgemeinde Neitersen**

in der Verbandsgemeinde Altenkirchen

Landkreis Altenkirchen

## **Vorbericht zum Haushaltsplan nach § 6 GemHVO**

## A. Vorbemerkungen zum Haushaltsplan 2019/2020

Der Haushaltsplan besteht aus dem Ergebnis- und Finanzhaushalt, den Teilhaushalten und einem Stellenplan (optional).

Im Zentrum der Haushaltsplanung steht die Aufstellung des **Ergebnishaushaltes**. Dieser zeigt eine Gegenüberstellung von jährlichen, periodengerecht zugeordneten Erträgen und Aufwendungen und bildet somit den Ressourcenverbrauch ab.

Des Weiteren enthält dieser Plandaten (wie Abschreibungen und Auflösungen von Sonderposten), die aus der Eröffnungsbilanz zum 01.01.2007 und den Jahresabschlüssen bis 2014 (letzter festgestellter Jahresabschluss) entwickelt wurden.

Der **Finanzhaushalt** enthält die Planansätze der Ein- und Auszahlungen. Im Gegensatz zum Ergebnishaushalt werden hier, auch die Ein- und Auszahlungen für Investitionen, Tilgungen von Krediten sowie neuen Kreditaufnahmen und somit die Veränderung der liquiden Mittel abgebildet.

Nach § 4 GemHVO ist der Haushaltsplan angemessen in **Teilhaushalte** zu gliedern. Diese sind produktorientiert nach dem Produktrahmenplan funktional oder nach der örtlichen Organisation institutionell zu gliedern.

Die sechs Hauptproduktbereiche wurden in 2 Teilhaushalte gegliedert. Diese Teilhaushalte bilden Bewirtschaftungseinheiten, d. h. innerhalb der Teilhaushalte gelten besondere Deckungsmöglichkeiten. Bei der Bildung wurde von einer Betrachtung der Aufgabenschwerpunkte ausgegangen, da die Teilhaushalte mit ihren wesentlichen Produkten die eigentliche Beratungs- und Entscheidungsebene sein sollen.

Übersicht über die Teilhaushalte und die zugeordneten Produkte		
Teilhaushalt	Hauptproduktbereich	Bezeichnung
1 - Allgemeine Aufgaben der Ortsgemeinde	1	Zentrale Verwaltung
	2	Schule und Kultur
	3	Soziales und Jugend
	4	Gesundheit und Sport
	5	Gestaltung der Umwelt
2 - Allgemeine Finanzwirtschaft	6	Zentrale Finanzdienstleistungen

Sind in der Ortsgemeinde keine hauptamtlichen Mitarbeiter beschäftigt entfällt die Darstellung eines **Stellenplanes**.

## **B. Bewirtschaftungsregeln nach § 4 Abs. 8 Satz 2 GemHVO (Haushaltsvermerke)**

Jeder Teilhaushalt bildet eine Bewirtschaftungseinheit. Diese können durch die Verwendung spezieller Bewirtschaftungsregeln inhaltlich angepasst werden. Die jeweiligen Anpassungen werden durch Haushaltsvermerke konkretisiert und können aus folgenden Gründen erstellt werden:

Die **Zweckbindung** bestimmter Ertrags- oder Aufwandsansätze (Einzahlungs- oder Auszahlungsansätze) kann nach § 15 GemHVO beschränkt, erhöht bzw. vermindert werden.

Die **Deckungsfähigkeit** von Aufwands- bzw. Auszahlungsansätzen kann durch Haushaltsvermerke nach § 16 GemHVO wechsel- oder einseitig erweitert werden.

Nach § 17 GemHVO ist die **Übertragung von Haushaltsermächtigungen** ins Folgejahr grundsätzlich möglich. Hiermit sind Zahlungsermächtigungen gemeint, die im Folgejahr die geplanten Haushaltsansätze erhöhen. Auswirkungen auf den Jahresabschluss des laufenden Haushaltsjahres ergeben sich hierdurch jedoch nicht; entsprechende Finanzierungsmittel sind zu sichern.

Bei der Haushaltsplanung 2019 / 2020 wurde jedoch die zu erwartende Entwicklung der Auszahlungen für Investitionen aus dem Haushaltsjahr 2018 berücksichtigt und gegebenenfalls neu veranschlagt. Von einer Übertragung wird daher abgesehen.

### **Haushaltsvermerke :**

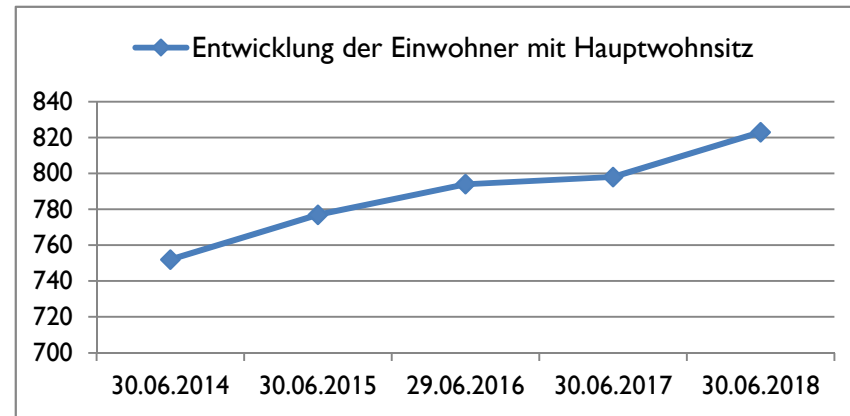
Nach § 16 Abs. 3 GemHVO werden alle Auszahlungen aus Investitionstätigkeit innerhalb eines Teilfinanzhaushalts für gegenseitig deckungsfähig erklärt.

Nach § 16 Abs. 4 GemHVO werden Ansätze für ordentliche Auszahlungen zugunsten von Auszahlungen aus Investitionstätigkeit des selben Teilfinanzhaushalts für einseitig deckungsfähig erklärt.

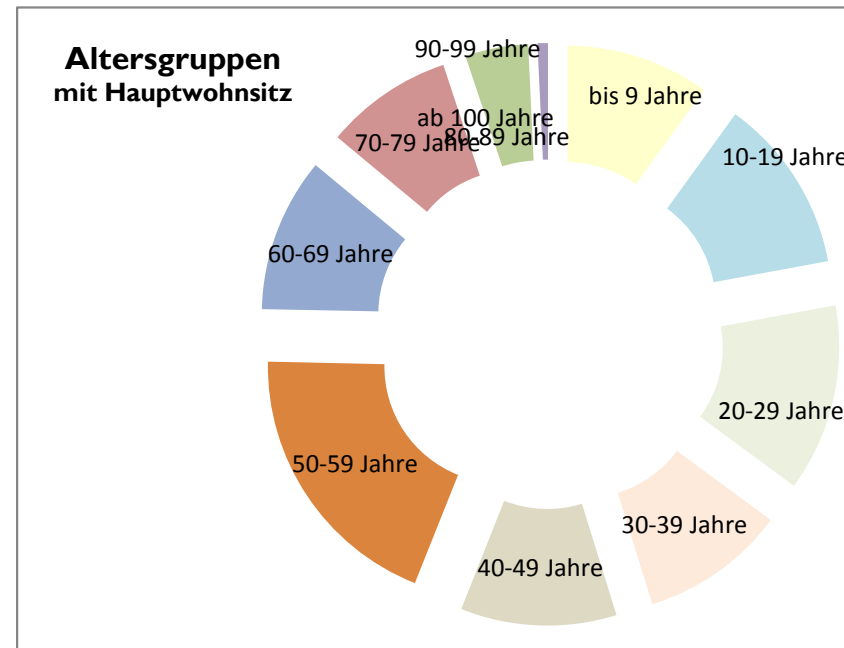
## C. Statistische Angaben

Die Entwicklung der Einwohner stellt sich wie folgt dar:

Stichtag	Hauptwohnsitz	Nebenwohnsitz	Insgesamt
30.06.2014	752	35	787
30.06.2015	777	34	811
29.06.2016	794	35	829
30.06.2017	798	39	837
30.06.2018	823	37	860



Altersgruppen (mit Hauptwohnsitz zum 30.06.2018)	gesamt	in Prozent
bis 9 Jahre	82	10%
10-19 Jahre	100	12%
20-29 Jahre	107	13%
30-39 Jahre	83	10%
40-49 Jahre	89	11%
50-59 Jahre	159	19%
60-69 Jahre	88	11%
70-79 Jahre	73	9%
80-89 Jahre	36	4%
90-99 Jahre	6	1%
ab 100 Jahre	0	0%
<b>gesamt</b>	<b>823</b>	<b>100%</b>



## D. Übersicht über die Rechnungsergebnisse der Vorjahre

Übersicht über die Entwicklung der Jahresergebnisse (gemäß § 2 Abs. 1 Satz 1 Posten E 23 GemHVO)			
Ifd. Nr.	Jahr	Jahr	Betrag
			in €
1	5. Haushaltsvorjahr (festgestelltes Ergebnis)	2014	221.442
2	4. Haushaltsvorjahr (vorläufiges Ergebnis)	2015	-53.606
3	3. Haushaltsvorjahr (vorläufiges Ergebnis)	2016	84.457
4	2. Haushaltsvorjahr (vorläufiges Ergebnis)	2017	315.772
5	1. Haushaltsvorjahr (Ansatz einschließlich Nachträge)	2018	-159.390
6	Jahresergebnis (Ansatz des Haushaltsplanes)	2019	-566.890
<b>7</b>	<b>Zwischensumme</b>		<b>-158.215</b>
8	1. Haushaltsfolgejahr (Planung)	2020	40.935
9	2. Haushaltsfolgejahr (Planung)	2021	31.560
10	3. Haushaltsfolgejahr (Planung)	2022	-23.815
<b>11</b>	<b>Summe</b>		<b>-109.535</b>

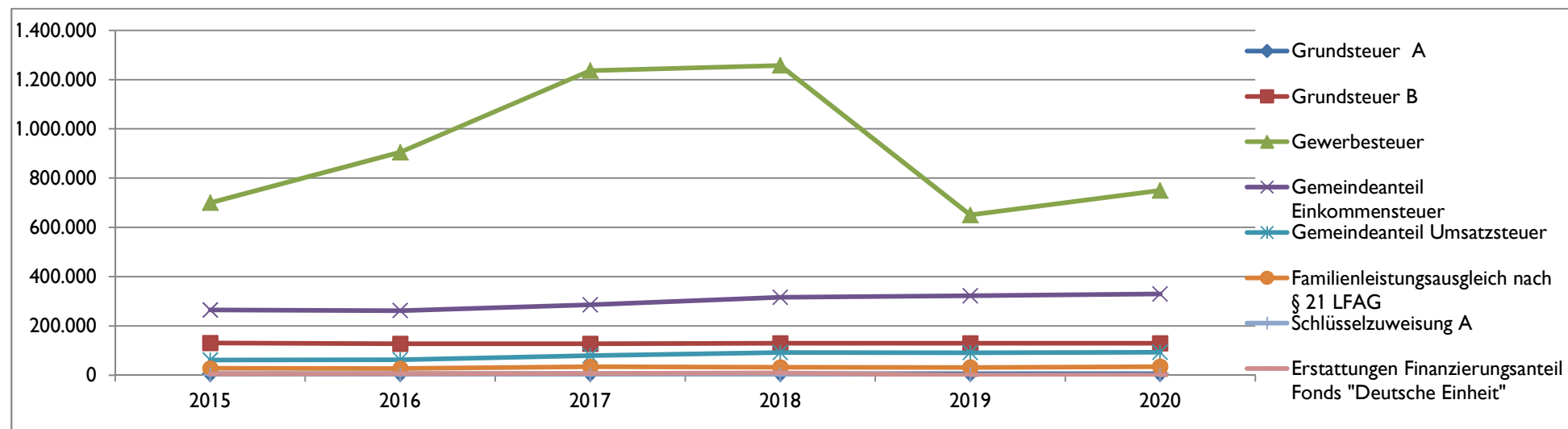
Entwicklung des Eigenkapitals	
aufgelaufenes Eigenkapital	nachrichtlich: Eigenkapitalquote
in €	in %
3.100.277	74,3
3.046.671	-
3.131.128	-
3.446.900	-
3.287.510	-
2.720.620	-
2.761.555	-
2.793.115	-
2.769.300	-

Finanzrechnung (gemäß § 2 Abs. 1 Satz 1 Posten F 23 und F 36 GemHVO)					
Ifd. Nr.	Jahr	Jahr	Saldo der ordentlichen und außerordentlichen Ein- und Auszahlungen (Posten F23)	./. planmäßige Tilgung (Posten F36)	= Betrag
			in €		
1	5. Haushaltsvorjahr (festgestelltes Ergebnis)	2014	419.011	0	419.011
2	4. Haushaltsvorjahr (vorläufiges Ergebnis)	2015	75.994	0	75.994
3	3. Haushaltsvorjahr (vorläufiges Ergebnis)	2016	155.585	0	155.585
4	2. Haushaltsvorjahr (vorläufiges Ergebnis)	2017	369.332	15.626	353.706
5	1. Haushaltsvorjahr (Ansatz einschließlich Nachträge)	2018	-72.890	31.500	-104.390
6	Jahresergebnis (Ansatz des Haushaltsplanes)	2019	-488.590	31.255	-519.845
<b>7</b>	<b>vorzutragender Betrag</b>				<b>380.061</b>
8	1. Haushaltsfolgejahr (Planung)	2020	114.235	31.255	82.980
9	2. Haushaltsfolgejahr (Planung)	2021	99.260	31.255	68.005
10	3. Haushaltsfolgejahr (Planung)	2022	40.585	31.255	9.330
<b>11</b>	<b>Summe</b>				<b>540.376</b>

Die planmäßigen Tilgungsbeträge sowie der Schuldenstand können der in den Anlagen beigefügten Schuldenübersicht entnommen werden.

## E. Entwicklung wesentlicher Steuereinnahmen

Steuererträge	Soll - Erträge	Soll - Erträge	Soll - Erträge	Soll - Erträge	Planung-Erträge	Planung-Erträge
	2015	2016	2017	2018	2019	2020
	€	€	€	€	€	€
Grundsteuer A	5.517	6.066	5.914	6.048	6.000	6.000
Grundsteuer B	130.352	127.715	127.596	129.465	129.000	129.000
Gewerbesteuer	700.141	904.982	1.236.533	1.257.531	650.000	750.000
Gemeindeanteil Einkommensteuer	264.789	262.023	285.767	316.120	321.900	330.000
Gemeindeanteil Umsatzsteuer	61.462	62.636	79.055	91.505	91.100	92.900
Hundesteuer	4.350	4.256	4.832	4.589	4.500	4.500
Familienleistungsausgleich nach § 21 LFAG	27.727	26.472	34.102	32.118	31.400	34.500
<b>Summe</b>	<b>1.194.338</b>	<b>1.394.149</b>	<b>1.773.799</b>	<b>1.837.376</b>	<b>1.233.900</b>	<b>1.346.900</b>
Schlüsselzuweisung A	0	0	0	0	0	0
Erstattungen Finanzierungsanteil Fonds "Deutsche Einheit"	4.844	6.095	6.709	8.733	entfällt	entfällt
<b>Summe</b>	<b>1.199.182</b>	<b>1.400.244</b>	<b>1.780.508</b>	<b>1.846.109</b>	<b>1.233.900</b>	<b>1.346.900</b>



## F. Entwicklung der Finanzkraft, allgemeine Zuweisungen und Umlagen

Haushaltsjahr	2015	2016	2017	2018	2019	Veränderung gegenüber 2018		geschätzt 2020
IST-Einnahme aus dem Zeitraum (Gemeindesteuern auf Nivellierungssatzniveau)	1.10.13 - 30.9.14	1.10.14 - 30.9.15	1.10.15 - 30.9.16	1.10.16 - 30.9.17	1.10.17 - 30.9.18	Betrag	Anteil	Betrag
	Betrag	Betrag	Betrag	Betrag	Betrag			
Grundsteuer A	4.164 €	4.464 €	3.741 €	4.794 €	4.530 €	-264 €	-5,51%	4.500 €
Grundsteuer B	113.106 €	117.512 €	114.811 €	117.924 €	116.701 €	-1.223 €	-1,04%	117.713 €
Gewerbesteuer	527.105 €	618.460 €	663.803 €	884.543 €	941.779 €	57.236 €	6,47%	530.162 €
Gemeindeanteil Einkommensteuer	249.367 €	269.376 €	253.485 €	286.201 €	310.844 €	24.643 €	8,61%	321.953 €
Gemeindeanteil Umsatzsteuer	58.989 €	60.568 €	62.286 €	74.926 €	88.609 €	13.683 €	18,26%	91.142 €
Familienleistungsausgleich nach § 21 LFAG	25.984 €	27.437 €	25.722 €	34.070 €	32.318 €	-1.752 €	-5,14%	31.454 €
<b>Steuerkraftmesszahl</b>	<b>978.715 €</b>	<b>1.097.817 €</b>	<b>1.123.848 €</b>	<b>1.402.458 €</b>	<b>1.494.781 €</b>	<b>92.323 €</b>	<b>6,58%</b>	<b>1.096.923 €</b>

Einwohnerzahl zum 30.06. j. Jahres mit Hauptwohnsitz	752	777	794	798	823	25	3,13%	823
Steuerkraft je EW im Land Rheinland-Pfalz	904,94 €	936,08 €	948,24 €	1.002,34 €	1.063,13 €	60,79 €	6,06%	1.121,56 €
Steuerkraft je EW der Ortsgemeinde	1.301,48 €	1.412,89 €	1.415,43 €	1.757,47 €	1.816,26 €	58,79 €	3,35%	1.332,83 €
Anteil am Landesdurchschnitt	143,82%	150,94%	149,27%	175,34%	170,84%		-2,56%	118,84%
Schwellenwert des Landes Rheinland-Pfalz (2015: 77%; ab 2016: 75%; ab 2018: 78,5%)	696,80 €	702,06 €	711,18 €	786,84 €	834,56 €	47,72 €	6,06%	880,42 €
Schlüsselzuweisung je EW	0,00 €	0,00 €	0,00 €	0,00 €	0,00 €	0,00 €		0,00 €
<b>Schlüsselzuweisung A gesamt</b>	<b>0 €</b>	<b>0 €</b>	<b>0 €</b>	<b>0 €</b>	<b>0 €</b>	<b>0 €</b>		<b>0 €</b>

<b>Finanzkraft bzw. Umlagegrundlage</b>	<b>978.715 €</b>	<b>1.097.817 €</b>	<b>1.123.848 €</b>	<b>1.402.458 €</b>	<b>1.494.781 €</b>	<b>92.323 €</b>	<b>6,58%</b>	<b>1.096.923 €</b>
---	------------------	--------------------	--------------------	--------------------	--------------------	-----------------	--------------	--------------------

Umlagen	2015	2016	2017	2018	2019	Veränderung gegenüber 2018		geschätzt 2020
Kreisumlage (2016-2018 gewichtete Umlagesätze)	44,00%	44,17%	44,23%	44,21%	44,00%		-0,48%	44,00%
	430.635 €	484.906 €	497.078 €	620.027 €	657.704 €	37.677 €	6,08%	482.646 €
Verbandsgemeindeumlage (Altenkirchen voraus. 44,5% / Flammerfeld voraus. 48,0%)	43,00%	43,00%	44,50%	44,50%	44,50%		0,00%	44,50%
	420.847 €	472.061 €	500.112 €	624.094 €	665.178 €	41.084 €	6,58%	488.131 €
<b>Kreis- und Verbandsgemeindeumlage</b>	<b>851.482 €</b>	<b>956.967 €</b>	<b>997.190 €</b>	<b>1.244.121 €</b>	<b>1.322.882 €</b>	<b>78.761 €</b>	<b>6,33%</b>	<b>970.777 €</b>

	Soll 2015	Soll 2016	Soll 2017	Soll 2018	Planung 2019	Veränderung gegenüber 2018		geschätzt 2020
Gewerbesteuerumlage	166.369 €	158.388 €	205.428 €	151.894 €	104.000 €	-47.894 €	-31,53%	65.700 €
Finanzierungsanteil Fonds "Deutsche Einheit"	0 €	0 €	0 €	0 €	entfällt			entfällt
Finanzausgleichsumlage	29.562 €	22.172 €	35.687 €	54.807 €	54.600 €	-207 €	-0,38%	15.800 €
<b>Umlagen an das Land</b>	<b>195.931 €</b>	<b>180.559 €</b>	<b>241.115 €</b>	<b>206.701 €</b>	<b>158.600 €</b>	<b>-48.101 €</b>	<b>-23,27%</b>	<b>81.500 €</b>

Die Steuerkraftzahlen für das Haushaltsjahr 2019 wurden entsprechend dem Landesfinanzausgleichsgesetz (LFAG) aufgrund der Steuer-Ist-Einnahmen in der Zeit vom 1.10.2017 bis 30.09.2018 errechnet. Der Berechnung liegen die vom Ministerium des Innern, für Sport und Infrastruktur (ISIM) mitgeteilten Nivellierungssätze für die Grundsteuer A von 300 v. H. und für die Grundsteuer B von 365 v. H. zugrunde.

Ab dem Haushaltsjahr 2019 reduziert sich der Gesamtvervielfältiger (bisher 68,3 v. H. = Bundesvervielfältiger (14,5 v. H.) zzgl. Landesvervielfältiger (49,5 v. H.) zzgl. Erhöhungszahl (4,3 v. H.)) zur Berechnung der Gewerbesteuerumlage um die Erhöhungszahl, die zur Finanzierung des Fonds Deutsche Einheit herangezogen wurde.

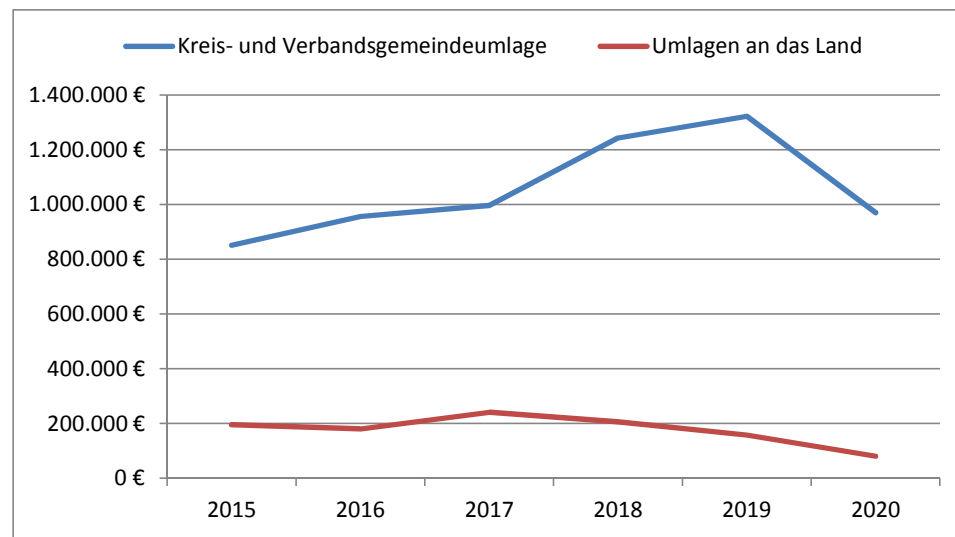
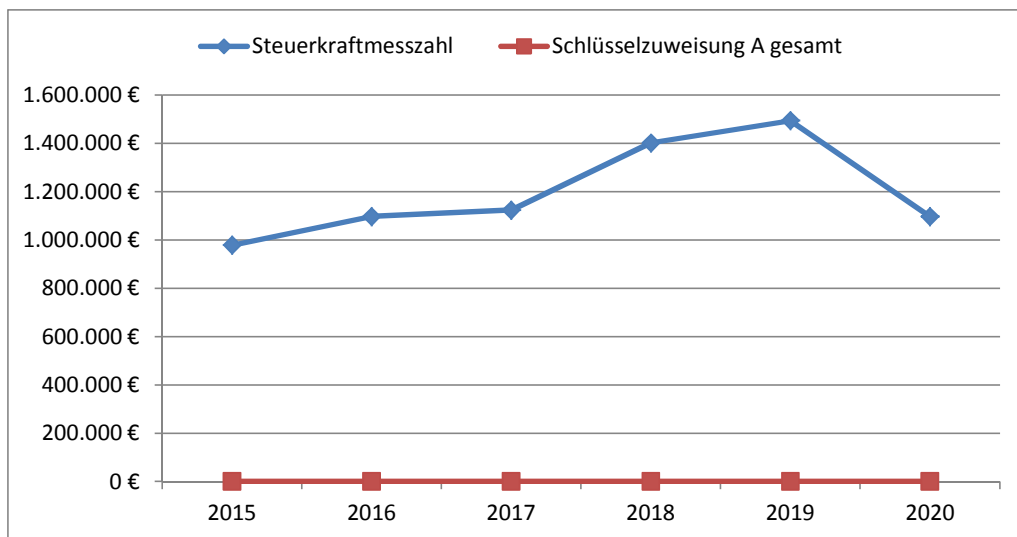
Der Nivellierungssatz der Gewerbesteuer beträgt 365 v. H. (abzüglich Gesamtvervielfältiger der Gewerbesteuerumlage von 64 v. H. = 301 v. H.)

Für die Ermittlung der Schlüsselzuweisung A für die Ortsgemeinden wurde für das Haushaltsjahr 2019 ein "Schwellenwert" von 78,5 % der landesdurchschnittlichen Steuerkraft berücksichtigt. Die landesdurchschnittliche Steuerkraft wurde vom Statistischen Landesamt mit 1.063,13 € pro Einwohner mitgeteilt. Jede Kommune, deren Steuerkraft unter 78,5 % (834,56 €/Einwohner) der landesdurchschnittlichen Steuerkraft liegt, erhält als Ausgleich eine Schlüsselzuweisung A.

Die Steuerkraft der Ortsgemeinde beträgt 1.816,26 € / Einwohner und ist im Vergleich zum Vorjahr gestiegen. Dies entspricht 170,84 % der landesdurchschnittlichen Steuerkraft. Die ermittelte Steuerkraft der Ortsgemeinde liegt über 78,5 % der landesdurchschnittlichen Steuerkraft. Die Ortsgemeinde erhält daher keine Schlüsselzuweisung A und ist verpflichtet auf den übersteigenden Anteil eine Finanzausgleichsumlage von 10,00 % (entspricht 54.600 €) zu entrichten.

Die Berechnung der Kreisumlage erfolgte bis einschließlich dem Haushaltsjahr 2018 mit einem gesplitteten Hebesatz. Nunmehr wird die Umlage des Kreise für alle relevanten Einnahmen einheitlich 44,0 % betragen.

Ab dem Haushaltsjahr 2020 verringert sich der Landesvervielfältiger (bisher 49,5 v. H.) zur Berechnung der Gewerbesteuerumlage um 29 v. H. auf nunmehr 20,5 v. H. Der reduzierte Gesamtvervielfältiger der Gewerbesteuerumlage beträgt nunmehr 35 v. H. Die Steuerkraftzahlen für die Umlageberechnungen 2020 wurden aus den geschätzten und veranschlagten Haushaltsansätzen der Haushaltsjahre 2018 und 2019 errechnet und gerundet. Die tatsächliche weitere Entwicklung der Steuereinnahmen bleibt jedoch abzuwarten.





## G. Entwicklung der Investitionen und Investitionsfördermaßnahmen

Die voraussichtliche Ausführung der Haushaltsplanung der wesentlichen Investitionen im Haushaltsjahr 2019 und 2020 ist nachstehend dargestellt.

Bei der Veranschlagung der Haushaltsmittel für Investitionen wurde die voraussichtliche Entwicklung berücksichtigt. Investitionseinzahlungen und -auszahlungen des Haushaltsvorjahres wurden bis zum 31.12.2018 berücksichtigt.

Die wesentlichen Investitionen sind:

Maßnahme	Teilhaushalt 1: Allgemeine Aufgaben der Ortsgemeinde	2018		2019		2020		spätere Jahre bis: 2022	
		Soll Einzahlungen	Soll Auszahlungen	Einzahlungen	Auszahlungen	Einzahlungen	Auszahlungen	Einzahlungen	Auszahlungen
		€	€	€	€	€	€	€	€
1	An- und Verkauf von Grundstücken 2021-2022: Verkauf von Baugrundstücken je 30.000 €	-	5.990	-	-	-	-	60.000	-
3	Anlegung Dorfplatz Hochstraße 2019: Gesamtkoten 139.500 € (davon in 2018 ca. 27.000 €) geplant Zuwendung aus Dorferneuerung bis zu 40 % der zuwendungsfähigen Kosten	-	26.998	52.000	112.500	-	-	-	-
4	Erweiterung Straßenbeleuchtung	-	1.457	-	-	-	-	-	-
5	Anschaffung bewegliches Anlagevermögen (u.a. Bauhof, Spielplatz, Wiedhalle) 2019-2022: jährliche Investitionspauschale Bauhof und Wiedhalle je 5.000 € 2019: Spielgeräte für Spielplatz 10.000 €	-	-	-	20.000	-	10.000	-	20.000
9	Erschließung des Baugebietes "Auf dem Jägermorgen I"	90.320	193.836	65.000	10.000	-	-	-	-
11	Errichtung von Bushaltestellen	-	3.506	-	-	-	-	-	-
14	Anlegung Dorfplatz Fladdersbach	-	-	-	-	-	-	-	50.000

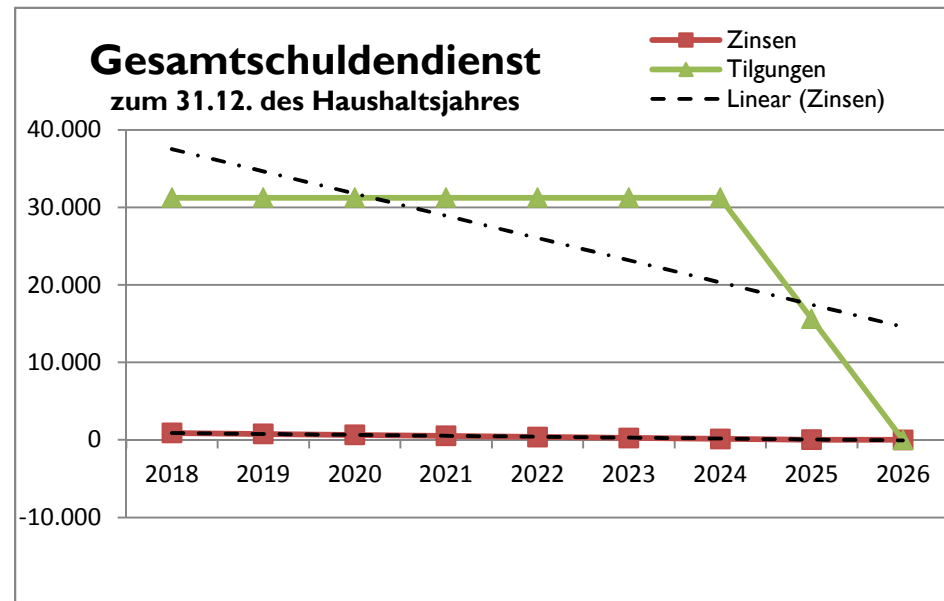
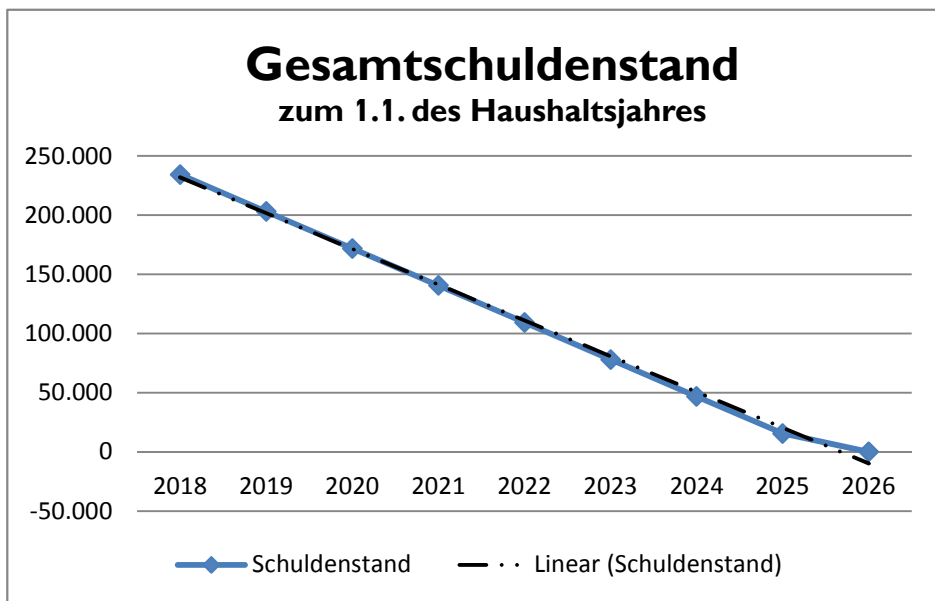
Maßnahme	Teilhaushalt 1:	2018		2019		2020		spätere Jahre bis: 2022	
		Soll	Soll	Einzahlungen	Auszahlungen	Einzahlungen	Auszahlungen	Einzahlungen	Auszahlungen
	<b>Allgemeine Aufgaben der Ortsgemeinde</b>	€	€	€	€	€	€	€	€
17	wiederkehrende Beiträge Straßenausbau 2019: Restbetrag Ausbau Nebenanlagen K13 2020: Ausbau untere Hochstraße	-	7	22.800	-	156.000	-	-	-
18	Maßnahmen am Friedhof	-	559	-	-	-	-	-	-
20	Maßnahmen an der Wiedhalle 2019: Heizungsanlage 2020: Schließanlage	-	-	-	30.000	-	10.000	-	-
21	Ausbau der unteren "Hochstraße" 2019: Gesamtkosten 250.000 € (davon in 2018 ca. 16.300 €) geplante Zuwendung aus Investitionsstock bis zu 40 % der zuwendungsfähigen Kosten	-	16.316	36.500	233.700	-	-	-	-
22	Brückensanierung "Am Lenzbach" über Ölfer Bach 2019: Planungskosten 2020: Baukosten und geplante Zuwendung von DLR bis zu 80 % der zuwendungsfähigen Kosten	-	-	-	20.000	116.000	125.000	-	-
23	Jugendcontainer	-	-	-	10.000	-	-	-	-
	zuzüglich Einzahlungen aus Grabnutzungsentgelten			4.000	-	4.000	-	8.000	-
<b>Summe der maßnahmenbedingten Ein- und Auszahlungen</b>				<b>180.300</b>	<b>436.200</b>	<b>276.000</b>	<b>145.000</b>	<b>68.000</b>	<b>70.000</b>
<b>Finanzmittelüberschuss (+) / Finanzmittelfehlbetrag (-) für die Investitionen:</b>					<b>- 255.900</b>		<b>131.000</b>		<b>- 2.000</b>

## H. Entwicklung Investitionskredite und Schuldenübersicht

Zur Finanzierung der Umbaumaßnahme des Sportplatzes wurde zum 15.08.2015 ein Darlehen bei der Kreditanstalt für Wiederaufbau (KfW) aus dem Investitionsprogramm 208 i. H. v. 250.000 € aufgenommen. Das Ratendarlehen wird mit einem Zinssatz von 0,4 % jährlich bedient. Die Laufzeit des Darlehens endet am 15.05.2025.

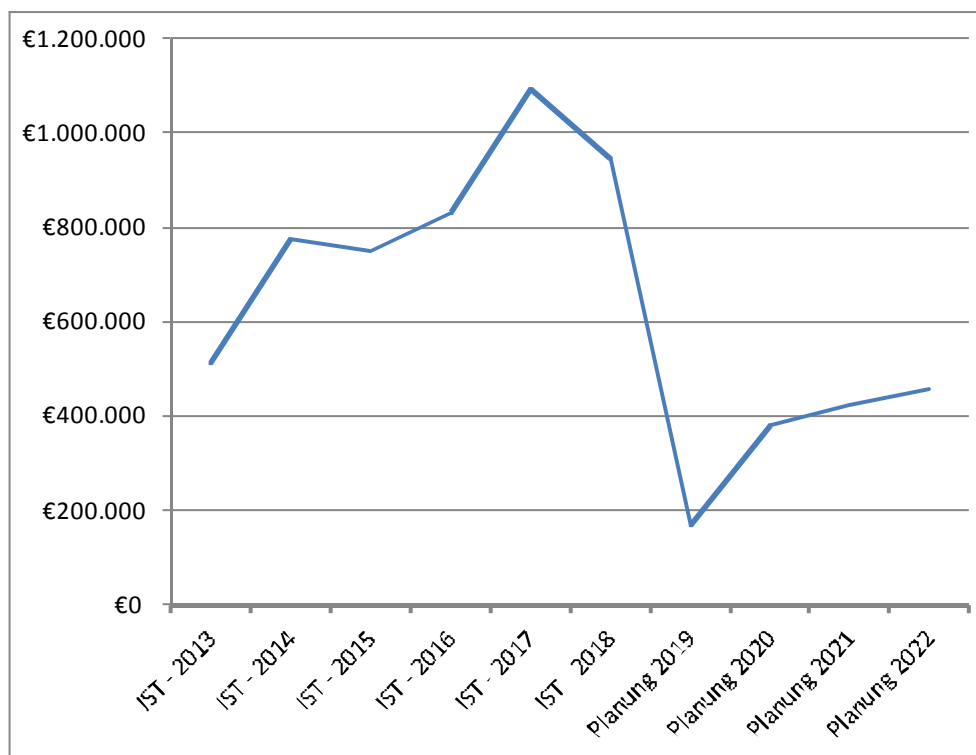
### Entwicklung der verzinslichen Kredite im Finanzplanungszeitraum bis 2022

Haushaltsjahr	2019	2020	2021	2022	Gesamt
geplante Kreditaufnahme	0	0	0	0	0
geplante Tilgung	31.255	31.255	31.255	31.255	125.020
"Netto-Kreditaufnahme"	-31.255	-31.255	-31.255	-31.255	-125.020



## K. Entwicklung der liquiden Mittel (Forderungen / Verbindlichkeiten gegenüber der Verbandsgemeinde)

Haushaltsjahr	Veränderung	Bestand zum 31.12.
IST - 2013		516.225 €
IST - 2014	260.797 €	777.022 €
IST - 2015	-26.078 €	750.944 €
IST - 2016	82.793 €	833.737 €
IST - 2017	262.290 €	1.096.027 €
IST - 2018	-150.505 €	945.522 €
Planung 2019	-775.745 €	169.777 €
Planung 2020	213.980 €	383.757 €
Planung 2021	42.005 €	425.762 €
Planung 2022	33.330 €	459.092 €



Die liquiden Mittel der Ortsgemeinde betragen zum 1.1. 2019 voraussichtlich 945.522 € .

Der Finanzhaushalt weist bei den ordentlichen und außerordentlichen Ein- und Auszahlungen im Jahr 2019 einen Fehlbetrag von 488.590 € aus. Der Saldo der Ein- und Auszahlungen aus Investitionstätigkeiten beträgt -255.900 €. Der Finanzmittelfehlbetrag beläuft sich auf 744.490 €. Der Saldo der Ein- und Auszahlungen aus Investitionskrediten beträgt -31.255. Somit beträgt die geplante Abnahme des Zahlungsmittelbestandes der Ortsgemeinde 775.745 €.

Der Finanzhaushalt weist bei den ordentlichen und außerordentlichen Ein- und Auszahlungen im Jahr 2019 einen Überschuss von 114.235 € aus. Der Saldo der Ein- und Auszahlungen aus Investitionstätigkeiten beträgt +131.000 €. Der Finanzmittelüberschuss beläuft sich auf 245.235 €. Der Saldo der Ein- und Auszahlungen aus Investitionskrediten beträgt -31.255. Somit beträgt die geplante Zunahme des Zahlungsmittelbestandes der Ortsgemeinde 213.980 €.

L. Haushaltsanalyse

	lfd. Nr.	Kennzahl	Formel	Jahr	Kennzahl in %
Ertragslage	1	Aufwanddeckungsgrad	$= \frac{\text{ordentliche Erträge} * 100}{\text{ordentliche Aufwendungen}}$	2019	69,88
	2	Drittfinanzierungsquote	$= \frac{\text{Erträge aus der Auflösung von Sonderposten} * 100}{\text{Abschreibungen auf Anlagevermögen}}$	2019	33,81
Vermögenslage	3	Anlagenintensität	$= \frac{\text{Anlagevermögen} * 100}{\text{Gesamtvermögen}}$	2014	75,12
Finanzlage	4	Anlagendeckungsgrad II	$= \frac{(\text{Eigenkapital} + \text{Sonderposten aus Zuwendungen und Beiträgen} + \text{langfristiges Fremdkapital}) * 100}{\text{Anlagevermögen}}$	2014	96,89

Zur Ermittlung der Kennzahlen wurde die Bilanz des letzten festgestellten Jahresabschlusses zum 31.12.2014 sowie die Daten der Haushaltsplanung 2019 herangezogen.

### **1. Aufwandsdeckungsgrad**

Der Aufwanddeckungsgrad gibt an, zu welchem Anteil ordentliche Aufwendungen (E 15 + E 18) durch ordentliche Erträge (E 8 + E 17) gedeckt werden können. Sie dient der Beurteilung der Haushaltsgesamtsituation und insbesondere der Einhaltung generationengerechten Handelns. Durch eine vollständige Deckung, also mind. 100 %, wird das finanzielle Gleichgewicht innerhalb der Ergebnisrechnung erreicht und eine generationengerechte Haushaltspolitik betrieben.

Die Generationengerechtigkeit ist nicht gegeben, da die ordentlichen Aufwendungen nicht zu 100 % durch die ordentlichen Erträge gedeckt werden können. Dies ist insbesondere den Transferaufwendungen sowie den in Anspruch genommenen Sach- und Dienstleistungen zur Unterhaltung des Anlagevermögens geschuldet.

### **2. Drittfinanzierungsquote**

Die Drittfinanzierungsquote stellt dar, inwieweit die Erträge aus der Auflösung von Sonderposten (Kontenart 415 aus E 2, 437-439 aus E 4 und 443-445 aus E 5) die Belastungen durch Abschreibungen (E 11) auffangen. Hierdurch wird ein Teil der Vermögenslage der Gemeinde veranschaulicht.

Die Ortsgemeinde hat in der Vergangenheit ihr Anlagevermögen überwiegend durch Eigenkapital selbst finanziert, sodass diese Quote 33,81 % ausweist.

### **3. Anlagenintensität**

Eine weitere Kennzahl zur Darstellung und Interpretation der Vermögenslage bildet die Anlagenintensität. Sie stellt den Anteil des Anlagevermögens (A 1) am Gesamtvermögen (Bilanzsumme) auf der Aktivseite der Bilanz dar. Ein hoher Anteil des Anlagevermögens schränkt die Flexibilität und Anpassungsfähigkeit an Veränderungen des Verwaltungsumfeldes ein, da es sich dabei um langfristig gebundenes Vermögen handelt. Bei kommunalen Einrichtungen liegen naturgemäß hohe Anlagepositionen vor. Aufgrund des hohen Infrastrukturvermögens gibt es kaum Möglichkeiten dies zu ändern. Als Richtwert kann man annehmen, dass die Anlagenintensität in der Regel bei über 80 % liegt.

Die Ortsgemeinde weist zum 31.12.2014 eine Anlagenintensität von 75,12 % aus. Sie ist damit vergleichsweise niedrig. Daher kann man hier durchaus von einer ausreichenden Flexibilität der Vermögenslage sprechen.

### **4. Anlagendeckungsgrad II**

Der Anlagendeckungsgrad II ist eine Bilanzkennzahl zur Interpretation der Finanzlage und bietet die Möglichkeit zur Darstellung finanzieller Stabilität. Man nennt sie auch "Goldene Bilanzregel" im weiteren Sinne, da durch das Einbeziehen des langfristigen Fremdkapitals (Investitionskredite) auch Verbindlichkeiten zur Deckung des Vermögens herangezogen werden. Danach soll Vermögen, welches einer längeren Nutzungsdauer unterliegt möglichst langfristig finanziert werden. Deshalb sollte der Deckungsgrad deutlich über 100 % liegen (Ziel 110 % bis 150 %).

Der Anlagendeckungsgrad II der Ortsgemeinde liegt zum 31.12.2014 unter 100 %. Die "Goldene Bilanzregel" wird nicht eingehalten. Demnach sollte man bei zukünftigen vermögensbildenden Maßnahmen auf eine entsprechende Finanzierung achten.

# **Ortsgemeinde Neitersen**

in der Verbandsgemeinde Altenkirchen

Landkreis Altenkirchen

## **Ergebnishaushalt nach § 2 Abs. 1 GemHVO**

# Ergebnishaushalt Neitersen

## Hauptplan 2019/2020

74 Neitersen

Muster 7  
(zu § 2 Abs. 1 GemHVO)

Ifd. Nr.	Ergebnishaushalt	Ergebnisse des Haushaltsvorjahres	Ansätze des Haushaltsvorjahres einschl. Nachträge	Ansätze des Haushaltsjahres	Planungsdaten des Haushaltsfolgejahres	Planungsdaten des zweiten Haushaltsfolgejahres	Planungsdaten des dritten Haushaltsfolgejahres
		2017	2018	2019	2020	2021	2022
E1	Steuern und ähnliche Abgaben	1.773.799	1.339.000	1.233.900	1.346.900	1.408.400	1.419.900
	401100   Grundsteuer A	5.914	5.500	6.000	6.000	6.000	6.000
	401200   Grundsteuer B	127.596	127.500	129.000	129.000	129.000	129.000
	401300   Gewerbesteuer	1.236.533	800.000	650.000	750.000	800.000	800.000
	402100   Gemeindeanteil an der Einkommensteuer	285.767	283.500	321.900	330.000	338.200	346.700
	402200   Gemeindeanteil an der Umsatzsteuer	79.055	91.000	91.100	92.900	94.800	96.700
	403300   Hundesteuer	4.832	4.000	4.500	4.500	4.500	4.500
	405210   Familienleistungsausgleich (vom Land)	34.102	27.500	31.400	34.500	35.900	37.000
E2	Zuwendungen, allgemeine Umlagen und sonstige	12.209	19.000	17.200	17.200	16.600	15.500
	414420   Zuweisungen und Zuschüsse für laufende Zwecke - vom Land	5.500					
	415100   Erträge aus der Auflösung von Sonderposten aus Zuwendungen		14.000	17.200	17.200	16.600	15.500
	416100   Allgemeine Umlagen vom Land	6.709	5.000				
E3	Erträge der sozialen Sicherung						
E4	Öffentlich-rechtliche Leistungsentgelte	8.858	29.100	32.600	32.100	29.700	28.700
	431200   Gebühren für die Erteilung von Bescheiden (u.a. Genehmigungen, Ablehnungen, Untersagungen, Vorkaufsrecht)	240	250	250	250	250	250
	431900   Sonstige (u. a. Verwaltungsgebühren, Beglaubigungsgebühren)		50	50	50	50	50
	432100   Entgelte für die Benutzung von öffentlichen Einrichtungen und für wirtschaftliche Dienstleistungen	3.412	4.000	5.000	5.000	5.000	5.000
	432240   Entgelte - für das Bestattungswesen	5.041	3.000	5.000	5.000	5.000	5.000
	432300   Entgelte für die Unterhaltung von Straßen, Wirtschaftswegen u.a. öffentlichen Einrichtungen	166	1.800	1.800	1.800	1.800	1.800
	437000   Erträge aus der Auflösung von Sonderposten für Beiträge und ähnlichen Entgelten		17.500	17.500	17.000	14.700	13.700
	439000   Erträge aus der Auflösung von Sonderposten für Grabnutzungsentgelte		2.500	3.000	3.000	2.900	2.900
E5	Privatrechtliche Leistungsentgelte	18	220	20	20	20	20
	441100   Erträge aus Verkäufen		200				
	441200   Mieten und Pachten	18	20	20	20	20	20
E6	Kostenerstattungen und Kostenumlagen	8.033	6.010	7.800	7.800	7.800	7.800
	442430   Kostenerstattungen und Kostenumlagen - von Gemeinden und Gemeindeverbänden	1.949	2.300	2.300	2.300	2.300	2.300
	442510   Kostenerstattungen und Kostenumlagen - von privaten Unternehmen	1.557					
	442590   Kostenerstattungen und Kostenumlagen - vom sonstigen privaten Bereich	4.527	3.710	5.500	5.500	5.500	5.500
E7	Sonstige laufende Erträge	22.262	18.900	21.000	21.000	21.000	21.000
	462500   Konzessionsabgaben	21.420	18.400	20.500	20.500	20.500	20.500
	462700   Versicherungserstattungen	8					
	462900   Sonstige laufende Erträge (z. B. Spenden)	100					
	466140   Erträge aus der Auflösung von Rückstellungen	734	500	500	500	500	500



# Ergebnishaushalt Neitersen

## Hauptplan 2019/2020

74 Neitersen

Muster 7  
(zu § 2 Abs. 1 GemHVO)

Ifd. Nr.	Ergebnishaushalt	Ergebnisse des Haushaltsvorjahres	Ansätze des Haushaltsvorjahres einschl. Nachträge	Ansätze des Haushaltsjahres	Planungsdaten des Haushaltsfolgejahres	Planungsdaten des zweiten Haushaltsfolgejahres	Planungsdaten des dritten Haushaltsfolgejahres
		2017	2018	2019	2020	2021	2022
<b>E8</b>	<b>Summe der laufenden Erträge aus Verwaltungstätigkeit</b>	<b>1.825.179</b>	<b>1.412.230</b>	<b>1.312.520</b>	<b>1.425.020</b>	<b>1.483.520</b>	<b>1.492.920</b>
E9	Personal- und Versorgungsaufwendungen	67.314	78.200	79.900	79.900	79.900	79.900
	501100   Bürgermeister, Beigeordnete, Ortsvorsteher	10.238	12.000	12.000	12.000	12.000	12.000
	501400   Rats- und Ausschussmitglieder	530	800	800	800	800	800
	502200   Arbeitnehmer (Vergütungen, Leistungszahlungen)	23.507	23.000	25.000	25.000	25.000	25.000
	502220   Leistungszulage Arbeitnehmer	738	200	750	750	750	750
	502900   Sonstige Vergütungen, Leistungszulagen	21.195	23.200	26.250	26.250	26.250	26.250
	503200   Beiträge zu Versorgungskassen - Arbeitnehmer	478	1.600	1.600	1.600	1.600	1.600
	504200   Beiträge zur gesetzlichen Sozialversicherung - Arbeitnehmer	4.636	5.000	5.000	5.000	5.000	5.000
	507910   Ehrensoldrückstellungen	2.584	8.400	5.000	5.000	5.000	5.000
	511300   ehrenamtlich Tätige	3.408	4.000	3.500	3.500	3.500	3.500
E10	Aufwendungen für Sach- und Dienstleistungen	126.284	116.850	153.000	120.400	120.400	120.400
	522001   Aufwendungen für Wärmeenergie			9.000	9.000	9.000	9.000
	522002   Aufwendungen für Stromkosten (Normalstrom)			9.650	9.650	9.650	9.650
	522003   Aufwendungen für Wasserversorgung u. Abwasserbeseitigung			7.350	7.350	7.350	7.350
	522004   Aufwendungen für Abfallbeseitigung			2.000	2.000	2.000	2.000
	523100   Unterhaltung der Grundstücke und Außenanlagen	6.995	5.000	1.000	1.000	1.000	1.000
	523110   Aufwendungen zur Unterhaltung von Grundstücken und Außenanlagen			9.400	9.000	9.000	9.000
	523130   Aufwendungen für die Unterhaltung von Gebäuden einschließl. der Bestandteile, die dem Gebäude zuzurechnen sind (allgemeine Unterhaltung)	25.161	7.500	26.500	6.500	6.500	6.500
	523132   Aufwendungen für die Unterhaltung von Gebäuden einschließl. der Bestandteile, die dem Gebäude zuzurechnen sind (Wartung)			1.200	1.200	1.200	1.200
	523210   Bewirtschaftung der Grundstücke und Gebäude - Energie (Strom, Öl, Gas)	15.984	22.600				
	523220   Bewirtschaftung der Grundstücke und Gebäude - Wasser, Abwasser, Abfall (wkB, Gebühren)	8.308	9.450	300	300	300	300
	523230   Bewirtschaftung der Grundstücke und Gebäude - Sonstige Bewirtschaftungskosten	1.863	6.000	1.000	1.000	1.000	1.000
	523231   Bewirtschaftung der Grundstücke und Gebäude - Glas- u. Gebäudereinigung			100	100	100	100
	523380   Straßen, Wege, Plätze und Verkehrslenkungsanlagen	1.455	7.000	16.000	11.000	11.000	11.000
	523500   Fahrzeugunterhaltung	3.236	4.000	5.000	5.000	5.000	5.000
	523600   Unterhaltung der Maschinen, Geräte, Betriebs- und Geschäftsausstattung sowie Kleinteile bis 1.000 € (netto)	5.350	7.100	14.500	7.500	7.500	7.500
	524700   Sonstige Verbrauchsmittel	1.265	800	1.000	1.000	1.000	1.000
	525430   Kostenerstattungen - an Gemeinden und Gemeindeverbände	37.123	26.200	27.400	26.900	26.900	26.900
	525431   Kostenerstattungen - an Gemeinden und Gemeindeverbände - Straßenoberflächenentwässerung	15.646	16.000	16.600	16.900	16.900	16.900
	525510   Kostenerstattungen - an private Unternehmen	3.900	5.100	5.000	5.000	5.000	5.000
	525590   Kostenerstattungen - an den sonstigen privaten Bereich		100				

# Ergebnishaushalt Neitersen

## Hauptplan 2019/2020

74 Neitersen

Muster 7  
(zu § 2 Abs. 1 GemHVO)

Ifd. Nr.	Ergebnishaushalt	Ergebnisse des Haushaltsvorjahres	Ansätze des Haushaltsvorjahres einschl. Nachträge	Ansätze des Haushaltsjahres	Planungsdaten des Haushaltsfolgejahres	Planungsdaten des zweiten Haushaltsfolgejahres	Planungsdaten des dritten Haushaltsfolgejahres
		2017	2018	2019	2020	2021	2022
E11	Abschreibungen		92.500	111.500	106.000	97.400	92.000
	532000   Abschreibungen auf immaterielle Vermögensgegenstände		9.000	8.800	8.300	8.300	7.500
	533000   Abschreibung auf unbebaute Grundstücke und grundstücksgleiche Rechte		500				
	534000   Abschreibungen auf bebaute Grundstücke und grundstücksgleiche Rechte		18.000	38.600	38.600	38.600	38.600
	535000   Abschreibung auf das Infrastrukturvermögen		64.000	58.600	53.700	45.600	41.700
	538100   Abschreibungen auf Fahrzeuge			3.700	3.700	3.700	3.700
	538500   Abschreibungen auf Betriebs- und Geschäftsausstattung		1.000	1.800	1.700	1.200	500
E12	Zuwendungen, Umlagen und sonstige Transferaufwendungen	1.240.908	1.269.100	1.482.850	1.053.750	1.135.850	1.206.150
	541590   Zuweisungen und Zuschüsse für laufende Zwecke - an den sonstigen privaten Bereich	1.550	1.100	1.350	1.350	1.350	1.350
	543100   Gewerbesteuerumlage	205.428	138.000	104.000	65.700	70.000	70.000
	544120   Finanzausgleichsumlage	35.687	44.600	54.600	15.800	22.000	27.400
	544210   Allgemeine Umlagen an Gemeinden und Gemeindeverbände - Landkreis Altenkirchen	498.131	540.900	657.700	482.700	518.300	550.600
	544230   Allgemeine Umlagen an Gemeinden und Gemeindeverbände - Verbandsgemeinde Altenkirchen	500.112	544.500	665.200	488.200	524.200	556.800
E13	Aufwendungen der sozialen Sicherung						
E14	Sonstige laufende Aufwendungen	19.275	16.270	52.910	24.910	19.410	19.410
	561300   Aufwendungen für übernommene Reisekosten Dienstreisen und Dienstgänge		500	250	250	250	250
	561500   Aufwendungen für Dienst- und Schutzkleidung, persönliche Ausrüstungsgegenstände	62	200	250	250	250	250
	562100   Mieten, Pachten und Erbbauzinsen	309	350	350	350	350	350
	562500   Sachverständigen-, Gerichts- und ähnliche Aufwendungen (u. a. Anwalts-, Notar-, Prozesskosten sowie Aufwendungen für die Erstellung von Bebauungsplänen)			10.000			
	562900   Sonstige Aufwendungen für die Inanspruchnahme von Rechten und Diensten	4.498		20.000	5.000		
	563100   Büromaterial, Geschäftsaufwendungen	501	300	300	300	300	300
	563400   Telefon, Datenübertragungskosten	213	500	4.250	750	750	750
	563900   Sonstiges	559	700	700	1.200	700	700
	564100   Versicherungsbeiträge	4.276	5.020	5.310	5.310	5.310	5.310
	564200   Beiträge zu Wirtschaftsverbänden, Berufsvertretungen, Berufsgenossenschaften und Vereinen	478	650	900	900	900	900
	568100   Grundsteuer	299	400	450	450	450	450
	568200   Kraftfahrzeugsteuer	29	50	50	50	50	50
	569200   Verfügungsmittel		300	300	300	300	300
	569310   Repräsentationen		300	300	300	300	300
	569320   Ehrengeschenke/Ehrengaben	563	1.000	1.500	1.500	1.500	1.500
	569900   Sonstige (u. a. Partnerschaften, Heimatpflege, Dorfgemeinschaft, örtliche Feiern und Veranstaltungen)	7.488	6.000	8.000	8.000	8.000	8.000
E15	<b>Summe der laufenden Aufwendungen aus Verwaltungstätigkeit</b>	<b>1.453.781</b>	<b>1.572.920</b>	<b>1.880.160</b>	<b>1.384.960</b>	<b>1.452.960</b>	<b>1.517.860</b>

# Ergebnishaushalt Neitersen

## Hauptplan 2019/2020

74 Neitersen

Muster 7  
(zu § 2 Abs. 1 GemHVO)

Ifd. Nr.	Ergebnishaushalt	Ergebnisse des Haushalts- vorvorjahres	Ansätze des Haushalts- vorjahres einschl. Nachträge	Ansätze des Haushalts- jahres	Planungsdaten des Haushalts- folgejahres	Planungsdaten des zweiten Haushalts- folgejahres	Planungsdaten des dritten Haushalts- folgejahres
		2017	2018	2019	2020	2021	2022
<b>E16</b>	<b>Laufendes Ergebnis aus Verwaltungstätigkeit</b>	<b>371.398</b>	<b>- 160.690</b>	<b>- 567.640</b>	<b>40.060</b>	<b>30.560</b>	<b>- 24.940</b>
E17	Zinserträge und sonstige Finanzerträge	11.974	3.200	2.500	2.500	2.500	2.500
	471430   Zinserträge für Kredite - von Gemeinden und Gemeindeverbänden	2.850	2.000	1.000	1.000	1.000	1.000
	472000   Zinsen aus Stundungen und Verrentungen	243	200	500	500	500	500
	479200   Vollverzinsung aus Gewerbesteuer (§ 233a AO)	8.880	1.000	1.000	1.000	1.000	1.000
E18	Zinsaufwendungen und sonstige Finanzaufwendungen	2.100	1.900	1.750	1.625	1.500	1.375
	575110   Zinsaufwand - an Banken	984	900	750	625	500	375
	579100   aus der Vollverzinsung der Gewerbesteuer (§ 233a AO)	1.116	1.000	1.000	1.000	1.000	1.000
<b>E19</b>	<b>Saldo der Zins- und sonstigen Finanzerträge und -aufwendungen</b>	<b>9.873</b>	<b>1.300</b>	<b>750</b>	<b>875</b>	<b>1.000</b>	<b>1.125</b>
<b>E20</b>	<b>Ordentliches Ergebnis</b>	<b>381.272</b>	<b>- 159.390</b>	<b>- 566.890</b>	<b>40.935</b>	<b>31.560</b>	<b>- 23.815</b>
<b>E21</b>	<b>Außerordentliches Ergebnis</b>						
<b>E22</b>	<b>Saldo aus internen Leistungsbeziehungen</b>						
<b>E23</b>	<b>Jahresergebnis (Jahresüberschuss / Jahresfehlbetrag)</b>	<b>381.272</b>	<b>- 159.390</b>	<b>- 566.890</b>	<b>40.935</b>	<b>31.560</b>	<b>- 23.815</b>



# **Ortsgemeinde Neitersen**

in der Verbandsgemeinde Altenkirchen

Landkreis Altenkirchen

## **Finanzhaushalt nach § 2 Abs. 1 GemHVO**

# Finanzhaushalt Neitersen

## Hauptplan 2019/2020

74 Neitersen

Muster 8  
(zu § 2 Abs. 1 GemHVO)

Ifd. Nr.	Finanzhaushalt	Ergebnisse des Haushaltsvorjahres	Ansätze des Haushaltsvorjahres einschl. Nachträge	Ansätze des Haushaltsjahres	Planungsdaten des Haushaltsfolgejahres	Planungsdaten des zweiten Haushaltsfolgejahres	Planungsdaten des dritten Haushaltsfolgejahres
		2017	2018	2019	2020	2021	2022
F1	Steuern und ähnliche Abgaben	1.748.675,61	1.339.000,00	1.233.900,00	1.346.900,00	1.408.400,00	1.419.900,00
	601100   Grundsteuer A	5.983,40	5.500,00	6.000,00	6.000,00	6.000,00	6.000,00
	601200   Grundsteuer B	127.882,38	127.500,00	129.000,00	129.000,00	129.000,00	129.000,00
	601300   Gewerbesteuer	1.199.582,01	800.000,00	650.000,00	750.000,00	800.000,00	800.000,00
	602100   Gemeindeanteil an der Einkommensteuer	294.380,37	283.500,00	321.900,00	330.000,00	338.200,00	346.700,00
	602200   Gemeindeanteil an der Umsatzsteuer	79.697,62	91.000,00	91.100,00	92.900,00	94.800,00	96.700,00
	603300   Hundesteuer	4.992,31	4.000,00	4.500,00	4.500,00	4.500,00	4.500,00
	605210   Familienleistungsausgleich (vom Land)	36.157,52	27.500,00	31.400,00	34.500,00	35.900,00	37.000,00
F2	Zuwendungen, allgemeine Umlagen und sonstige Transfereinzahlungen	15.167,04	5.000,00				
	613300   Sonstige allgemeine Zuweisungen - von Gemeinden und Gemeindeverbänden	2.958,04					
	614420   Zuweisungen und Zuschüsse für laufende Zwecke - vom Land	5.500,00					
	616100   Allgemeine Umlagen - vom Land	6.709,00	5.000,00				
F3	Einzahlungen der sozialen Sicherung						
F4	Öffentlich-rechtliche Leistungsentgelte	13.720,56	9.100,00	12.100,00	12.100,00	12.100,00	12.100,00
	631200   Gebühren für die Erteilung von Bescheiden (u.a. Genehmigungen, Ablehnungen, Untersagungen, Vorkaufsrecht)	220,00	250,00	250,00	250,00	250,00	250,00
	631900   Sonstige (u. a. Verwaltungsgebühren, Beglaubigungsgebühren)		50,00	50,00	50,00	50,00	50,00
	632100   Entgelte für die Benutzung von öffentlichen Einrichtungen und für wirtschaftliche Dienstleistungen	5.514,20	4.000,00	5.000,00	5.000,00	5.000,00	5.000,00
	632240   Entgelte - für das Bestattungswesen	5.638,55	3.000,00	5.000,00	5.000,00	5.000,00	5.000,00
	632300   Entgelte für die Unterhaltung von Straßen, Wirtschaftswegen u.a. öffentlichen Einrichtungen	2.347,81	1.800,00	1.800,00	1.800,00	1.800,00	1.800,00
F5	Privatrechtliche Leistungsentgelte	19,84	220,00	20,00	20,00	20,00	20,00
	641100   Einzahlungen aus Verkäufen		200,00				
	641200   Mieten und Pachten	19,84	20,00	20,00	20,00	20,00	20,00
F6	Kostenerstattungen und Kostenumlagen	7.221,07	6.010,00	7.800,00	7.800,00	7.800,00	7.800,00
	642430   Kostenerstattungen, Kostenumlagen - von Gemeinden und Gemeindeverbänden		2.300,00	2.300,00	2.300,00	2.300,00	2.300,00
	642510   Kostenerstattungen, Kostenumlagen - von privaten Unternehmen	60,00					
	642590   Kostenerstattungen, Kostenumlagen - vom sonstigen privaten Bereich	7.161,07	3.710,00	5.500,00	5.500,00	5.500,00	5.500,00
F7	Sonstige laufende Einzahlungen	42.826,30	38.500,00	20.500,00	20.500,00	20.500,00	20.500,00
	661120   Einzahlungen aus der Veräußerung von Grundstücken und Gebäuden	20.103,28	20.100,00				
	662500   Konzessionsabgaben	22.715,17	18.400,00	20.500,00	20.500,00	20.500,00	20.500,00
	662700   Versicherungserstattungen	7,85					
<b>F8</b>	<b>Summe der laufenden Einzahlungen aus Verwaltungstätigkeit</b>	<b>1.827.630,42</b>	<b>1.397.830,00</b>	<b>1.274.320,00</b>	<b>1.387.320,00</b>	<b>1.448.820,00</b>	<b>1.460.320,00</b>
F9	Personal- und Versorgungsauszahlungen	64.139,85	69.800,00	74.900,00	74.900,00	74.900,00	74.900,00

# Finanzhaushalt Neitersen

## Hauptplan 2019/2020

74 Neitersen

Muster 8  
(zu § 2 Abs. 1 GemHVO)

Ifd. Nr.	Finanzhaushalt	Ergebnisse des Haushaltsvorjahres	Ansätze des Haushaltsvorjahres einschl. Nachträge	Ansätze des Haushaltsjahres	Planungsdaten des Haushaltsfolgejahres	Planungsdaten des zweiten Haushaltsfolgejahres	Planungsdaten des dritten Haushaltsfolgejahres
		2017	2018	2019	2020	2021	2022
	701100   Bürgermeister, Beigeordnete, Ortsvorsteher	10.237,56	12.000,00	12.000,00	12.000,00	12.000,00	12.000,00
	701400   Rats- und Ausschussmitglieder		800,00	800,00	800,00	800,00	800,00
	702200   Arbeitnehmer (Vergütungen, Leistungszahlungen)	23.506,77	23.000,00	25.000,00	25.000,00	25.000,00	25.000,00
	702220   Leistungszulage Arbeitnehmer	678,03	200,00	750,00	750,00	750,00	750,00
	702900   Sonstige Vergütungen, Leistungszulagen	21.195,43	23.200,00	26.250,00	26.250,00	26.250,00	26.250,00
	703200   Beiträge zu Versorgungskassen - Arbeitnehmer	478,47	1.600,00	1.600,00	1.600,00	1.600,00	1.600,00
	704200   Beiträge zur gesetzlichen Sozialversicherung - Arbeitnehmer	4.635,59	5.000,00	5.000,00	5.000,00	5.000,00	5.000,00
	711300   ehrenamtlich Tätige	3.408,00	4.000,00	3.500,00	3.500,00	3.500,00	3.500,00
F10	Auszahlungen für Sach- und Dienstleistungen	132.050,67	116.850,00	153.000,00	120.400,00	120.400,00	120.400,00
	722001   Auszahlungen für Wärmeenergie			9.000,00	9.000,00	9.000,00	9.000,00
	722002   Auszahlungen für Stromkosten (Normalstrom)			9.650,00	9.650,00	9.650,00	9.650,00
	722003   Auszahlungen für Wasserversorgung u. Abwasserbeseitigung			7.350,00	7.350,00	7.350,00	7.350,00
	722004   Auszahlungen für Abfallbeseitigung			2.000,00	2.000,00	2.000,00	2.000,00
	723100   Unterhaltung der Grundstücke und Außenanlagen	6.973,89	5.000,00	1.000,00	1.000,00	1.000,00	1.000,00
	723110   Auszahlungen zur Unterhaltung von Grundstücken und Außenanlagen			9.400,00	9.000,00	9.000,00	9.000,00
	723130   Auszahlungen für die Unterhaltung von Gebäuden einschließl. der Bestandteile, die dem Gebäude zuzurechnen sind (allgemeine Unterhaltung)	25.160,85	7.500,00	26.500,00	6.500,00	6.500,00	6.500,00
	723132   Auszahlungen für die Unterhaltung von Gebäuden einschließl. der Bestandteile, die dem Gebäude zuzurechnen sind (Wartung)			1.200,00	1.200,00	1.200,00	1.200,00
	723210   Bewirtschaftung der Grundstücke und Gebäude - Energie (Strom, Öl, Gas)	21.554,21	22.600,00				
	723220   Bewirtschaftung der Grundstücke und Gebäude - Wasser, Abwasser, Abfall (wkB, Gebühren)	8.812,18	9.450,00	300,00	300,00	300,00	300,00
	723230   Bewirtschaftung der Grundstücke und Gebäude - Sonstige Bewirtschaftungskosten	1.862,80	6.000,00	1.000,00	1.000,00	1.000,00	1.000,00
	723231   Bewirtschaftung der Grundstücke und Gebäude - Glas- u. Gebäudereinigung			100,00	100,00	100,00	100,00
	723380   Straßen, Wege, Plätze und Verkehrslenkungsanlagen	1.454,73	7.000,00	16.000,00	11.000,00	11.000,00	11.000,00
	723500   Fahrzeugunterhaltung	3.454,65	4.000,00	5.000,00	5.000,00	5.000,00	5.000,00
	723600   Unterhaltung der Maschinen, Geräte, Betriebs- und Geschäftsausstattung sowie Kleinteile bis 1.000 € (netto)	5.243,99	7.100,00	14.500,00	7.500,00	7.500,00	7.500,00
	724700   Sonstige Verbrauchsmittel	1.497,26	800,00	1.000,00	1.000,00	1.000,00	1.000,00
	725430   Kostenerstattungen - an die Gemeinden und Gemeindeverbände	36.489,99	26.200,00	27.400,00	26.900,00	26.900,00	26.900,00
	725431   Kostenerstattungen - an Gemeinden und Gemeindeverbände - Straßenoberflächenentwässerung	15.646,25	16.000,00	16.600,00	16.900,00	16.900,00	16.900,00
	725510   Kostenerstattungen - an private Unternehmen	3.899,87	5.100,00	5.000,00	5.000,00	5.000,00	5.000,00
	725590   an den sonstigen privaten Bereich		100,00				
F12	Zuwendungen, Umlagen und sonstige Transferauszahlungen	1.243.650,72	1.269.100,00	1.482.850,00	1.053.750,00	1.135.850,00	1.206.150,00
	741590   Zuweisungen und Zuschüsse für laufende Zwecke - an den sonstigen privaten Bereich	400,00	1.100,00	1.350,00	1.350,00	1.350,00	1.350,00
	743100   Gewerbesteuerumlage	209.320,72	138.000,00	104.000,00	65.700,00	70.000,00	70.000,00

# Finanzhaushalt Neitersen

## Hauptplan 2019/2020

74 Neitersen

Muster 8  
(zu § 2 Abs. 1 GemHVO)

Ifd. Nr.	Finanzhaushalt	Ergebnisse des Haushaltsvorjahres	Ansätze des Haushaltsvorjahres einschl. Nachträge	Ansätze des Haushaltsjahres	Planungsdaten des Haushaltsfolgejahres	Planungsdaten des zweiten Haushaltsfolgejahres	Planungsdaten des dritten Haushaltsfolgejahres
		2017	2018	2019	2020	2021	2022
	744120   Finanzausgleichsumlage	35.687,00	44.600,00	54.600,00	15.800,00	22.000,00	27.400,00
	744210   Allg. Umlage an Gemeinden und Gemeindeverbände - Landkreis Altenkirchen	498.131,00	540.900,00	657.700,00	482.700,00	518.300,00	550.600,00
	744230   Allg. Umlagen an Gemeinden und Gemeindeverbände - Verbandsgemeinde Altenkirchen	500.112,00	544.500,00	665.200,00	488.200,00	524.200,00	556.800,00
F13	Auszahlungen der sozialen Sicherung						
F14	Sonstige laufende Auszahlungen	20.589,99	16.270,00	52.910,00	24.910,00	19.410,00	19.410,00
	761300   Auszahlungen für übernommene Reisekosten, Dienstreisen und Dienstgänge		500,00	250,00	250,00	250,00	250,00
	761500   Auszahlungen für Dienst- und Schutzkleidung, persönliche Ausrüstungsgegenstände		200,00	250,00	250,00	250,00	250,00
	762100   Mieten, Pachten und Erbbauzinsen	309,13	350,00	350,00	350,00	350,00	350,00
	762500   Sachverständigen-, Gerichts- und ähnliche Aufwendungen (u. a. Anwalts-, Notar-, Prozesskosten sowie Aufwendungen für die Erstellung von Bebauungsplänen)			10.000,00			
	762900   Sonstige Auszahlungen für die Inanspruchnahme von Rechten und Diensten	6.297,48		20.000,00	5.000,00		
	763100   Büromaterial, Geschäftsaufwendungen	523,84	300,00	300,00	300,00	300,00	300,00
	763400   Telefon, Datenübertragungskosten	197,60	500,00	4.250,00	750,00	750,00	750,00
	763900   Sonstiges	579,27	700,00	700,00	1.200,00	700,00	700,00
	764100   Versicherungsbeiträge	4.275,88	5.020,00	5.310,00	5.310,00	5.310,00	5.310,00
	764200   Beiträge zu Wirtschaftsverbänden, Berufsvertretungen, Berufsgenossenschaften und Vereinen	473,70	650,00	900,00	900,00	900,00	900,00
	768100   Grundsteuer	298,56	400,00	450,00	450,00	450,00	450,00
	768200   Kraftfahrzeugsteuer	29,00	50,00	50,00	50,00	50,00	50,00
	769200   Verfügungsmittel		300,00	300,00	300,00	300,00	300,00
	769310   Repräsentationen		300,00	300,00	300,00	300,00	300,00
	769320   Ehrengeschenke/Ehrengaben	367,50	1.000,00	1.500,00	1.500,00	1.500,00	1.500,00
	769900   Sonstige (u. a. Partnerschaften, Heimatpflege, Dorfgemeinschaft, örtliche Feiern und Veranstaltungen)	7.238,03	6.000,00	8.000,00	8.000,00	8.000,00	8.000,00
<b>F15</b>	<b>Summe der laufenden Auszahlungen aus Verwaltungstätigkeit</b>	<b>1.460.431,23</b>	<b>1.472.020,00</b>	<b>1.763.660,00</b>	<b>1.273.960,00</b>	<b>1.350.560,00</b>	<b>1.420.860,00</b>
<b>F16</b>	<b>Saldo der laufenden Ein- und Auszahlungen aus Verwaltungstätigkeit</b>	<b>367.199,19</b>	<b>- 74.190,00</b>	<b>- 489.340,00</b>	<b>113.360,00</b>	<b>98.260,00</b>	<b>39.460,00</b>
F17	Zinseinzahlungen und sonstige Finanzeinzahlungen	4.241,14	3.200,00	2.500,00	2.500,00	2.500,00	2.500,00
	671430   Zinseinzahlungen für Kredite - von Gemeinden und Gemeindeverbänden	2.528,14	2.000,00	1.000,00	1.000,00	1.000,00	1.000,00
	672000   Zinsen aus Stundungen und Verrentungen	450,00	200,00	500,00	500,00	500,00	500,00
	679200   Vollverzinsung aus Gewerbesteuer (§ 233a AO)	1.263,00	1.000,00	1.000,00	1.000,00	1.000,00	1.000,00
F18	Zinsauszahlungen und sonstige Finanzauszahlungen	2.108,19	1.900,00	1.750,00	1.625,00	1.500,00	1.375,00
	775110   Zinsauszahlungen und sonstige Finanzauszahlungen - an Banken	992,19	900,00	750,00	625,00	500,00	375,00
	779100   Sonstige Zinsauszahlungen und sonstige Finanzauszahlungen aus der Vollverzinsung der Gewerbesteuer (§ 233a AO)	1.116,00	1.000,00	1.000,00	1.000,00	1.000,00	1.000,00
<b>F19</b>	<b>Saldo der Zins- und sonstigen Finanzein- und -auszahlungen</b>	<b>2.132,95</b>	<b>1.300,00</b>	<b>750,00</b>	<b>875,00</b>	<b>1.000,00</b>	<b>1.125,00</b>



# Finanzhaushalt Neitersen

## Hauptplan 2019/2020

74 Neitersen

Muster 8  
(zu § 2 Abs. 1 GemHVO)

Ifd. Nr.	Finanzhaushalt	Ergebnisse des Haushaltsvorjahres	Ansätze des Haushaltsvorjahres einschl. Nachträge	Ansätze des Haushaltsjahres	Planungsdaten des Haushaltsfolgejahres	Planungsdaten des zweiten Haushaltsfolgejahres	Planungsdaten des dritten Haushaltsfolgejahres
		2017	2018	2019	2020	2021	2022
<b>F20</b>	<b>Saldo der ordentlichen Ein- und Auszahlungen</b>	<b>369.332,14</b>	<b>- 72.890,00</b>	<b>- 488.590,00</b>	<b>114.235,00</b>	<b>99.260,00</b>	<b>40.585,00</b>
<b>F21</b>	<b>Saldo der außerordentlichen Ein- und Auszahlungen</b>						
<b>F22</b>	<b>Saldo der Ein- und Auszahlungen aus internen Leistungsbeziehungen</b>						
<b>F23</b>	<b>Saldo der ordentlichen und außerordentlichen Ein- und Auszahlungen</b>	<b>369.332,14</b>	<b>- 72.890,00</b>	<b>- 488.590,00</b>	<b>114.235,00</b>	<b>99.260,00</b>	<b>40.585,00</b>
F24	Einzahlungen aus Investitionszuwendungen	7.999,00	25.000,00	88.500,00	116.000,00		
	681420   Investitionszuwendungen - vom Land	7.999,00	25.000,00	52.000,00	116.000,00		
	681662   Anzahlungen auf Investitionszuwendungen - vom Land			36.500,00			
F25	Einzahlungen aus Beiträgen und ähnlichen Entgelten	41.812,88	194.900,00	91.800,00	160.000,00	4.000,00	4.000,00
	682500   Beiträge und ähnliche Entgelte - vom privaten Bereich	33.712,88	190.900,00	87.800,00	156.000,00		
	682700   Grabnutzungsentgelte	8.100,00	4.000,00	4.000,00	4.000,00	4.000,00	4.000,00
F26	Sonstige Investitionseinzahlungen						
	685100   Einzahlungen für unbebaute Grundstücke und grundstücksgleiche Rechte					30.000,00	30.000,00
						30.000,00	30.000,00
<b>F27</b>	<b>Summe der Einzahlungen aus Investitionstätigkeit</b>	<b>49.811,88</b>	<b>219.900,00</b>	<b>180.300,00</b>	<b>276.000,00</b>	<b>34.000,00</b>	<b>34.000,00</b>
F28	Auszahlungen für immaterielle Vermögensgegenstände						
F29	Auszahlungen für Sachanlagen	141.227,79	236.500,00	436.200,00	145.000,00	60.000,00	10.000,00
	785230   Auszahlungen für Baumaßnahmen für bebaute Grundstücke (Hochbau)			20.000,00	125.000,00		
	785330   Auszahlungen für Baumaßnahmen für Infrastrukturvermögen (Tiefbau)	116.618,18	223.000,00	366.200,00		50.000,00	
	785710   Auszahlungen für bewegliche Sachen des Anlagevermögens oberhalb der Wertgrenze i.H.v. 410,00 Euro	24.609,61	13.500,00	50.000,00	20.000,00	10.000,00	10.000,00
F30	Auszahlungen für Finanzanlagen						
F31	Sonstige Investitionsauszahlungen						
<b>F32</b>	<b>Summe der Auszahlungen aus Investitionstätigkeit</b>	<b>141.227,79</b>	<b>236.500,00</b>	<b>436.200,00</b>	<b>145.000,00</b>	<b>60.000,00</b>	<b>10.000,00</b>
<b>F33</b>	<b>Saldo der Ein- und Auszahlungen aus Investitionstätigkeit</b>	<b>- 91.415,91</b>	<b>- 16.600,00</b>	<b>- 255.900,00</b>	<b>131.000,00</b>	<b>- 26.000,00</b>	<b>24.000,00</b>
<b>F34</b>	<b>Finanzmittelüberschuss /-fehlbetrag</b>	<b>277.916,23</b>	<b>- 89.490,00</b>	<b>- 744.490,00</b>	<b>245.235,00</b>	<b>73.260,00</b>	<b>64.585,00</b>
F35	Aufnahme von Investitionskrediten						
F36	Tilgung von Investitionskrediten	15.626,00	31.500,00	31.255,00	31.255,00	31.255,00	31.255,00
	792510   Tilgung von Krediten für Investitionen - Kredite in Euro-Währung (fester Zins)	15.626,00	31.500,00	31.255,00	31.255,00	31.255,00	31.255,00
<b>F37</b>	<b>Saldo der Ein- und Auszahlungen aus Investitionskrediten</b>	<b>- 15.626,00</b>	<b>- 31.500,00</b>	<b>- 31.255,00</b>	<b>- 31.255,00</b>	<b>- 31.255,00</b>	<b>- 31.255,00</b>
F38	Veränderung der Forderungen gegenüber der Verbandsgemeinde im Rahmen der Einheitskasse	- 262.290,23	120.990,00	775.745,00	- 213.980,00	- 42.005,00	- 33.330,00
F39	Veränderung der Verbindlichkeiten gegenüber der Verbandsgemeinde im Rahmen der Einheitskasse						
<b>F40</b>	<b>Saldo der Ein- und Auszahlungen aus Finanzierungstätigkeit</b>	<b>- 277.916,23</b>	<b>89.490,00</b>	<b>744.490,00</b>	<b>- 245.235,00</b>	<b>- 73.260,00</b>	<b>- 64.585,00</b>

# Finanzhaushalt Neitersen

## Hauptplan 2019/2020

74 Neitersen

Muster 8  
(zu § 2 Abs. 1 GemHVO)

Ifd. Nr.	Finanzhaushalt	Ergebnisse des Haushalts- vorvorjahres	Ansätze des Haushalts- vorjahres einschl. Nachträge	Ansätze des Haushalts- jahres	Planungsdaten des Haushalts- folgejahres	Planungsdaten des zweiten Haushalts- folgejahres	Planungsdaten des dritten Haushalts- folgejahres
		2017	2018	2019	2020	2021	2022
F41	Saldo der durchlaufenden Gelder						
F42	Verwendung Finanzmittelüberschuss / Deckung Finanzmittelfehlbetrag	- 277.916,23	89.490,00	744.490,00	- 245.235,00	- 73.260,00	- 64.585,00
F43	Veränderung der liquiden Mittel (einschl. durchlaufende Gelder)	262.290,23	- 120.990,00	- 775.745,00	213.980,00	42.005,00	33.330,00
F44	nachrichtlich: Ausgleich Finanzhaushalt (F23 - F36)	353.706,14	- 104.390,00	- 519.845,00	82.980,00	68.005,00	9.330,00

# **Ortsgemeinde Neitersen**

in der Verbandsgemeinde Altenkirchen

Landkreis Altenkirchen

## **Teilhaushalte**

**nach § 4 Abs. 9 und 11 GemHVO**

# Teilergebnis- und Teilfinanzhaushalt Neitersen

## Hauptplan 2019/2020

74 Neitersen

Muster 9b  
(zu § 4 Abs. 9 und 11 GemHVO)

Teilhaushalt: 1 Allgemeine Aufgaben der Ortsgemeinde

Ifd. Nr.	Ergebnis- und Finanzhaushalt	Ergebnisse des Haushaltsvorjahres	Ansätze des Haushaltsvorjahres einschl. Nachträge	Ansätze des Haushaltsjahres	Planungsdaten des Haushaltsfolgejahres	Planungsdaten des zweiten Haushaltsfolgejahres	Planungsdaten des dritten Haushaltsfolgejahres
		2017	2018	2019	2020	2021	2022
E1	Steuern und ähnliche Abgaben						
E2	Zuwendungen, allgemeine Umlagen und sonstige	5.500	14.000	17.200	17.200	16.600	15.500
E3	Erträge der sozialen Sicherung						
E4	Öffentlich-rechtliche Leistungsentgelte	8.858	29.100	32.600	32.100	29.700	28.700
E5	Privatrechtliche Leistungsentgelte	18	220	20	20	20	20
E6	Kostenerstattungen und Kostenumlagen	8.033	6.010	7.800	7.800	7.800	7.800
E7	Sonstige laufende Erträge	22.262	18.900	21.000	21.000	21.000	21.000
<b>E8</b>	<b>Summe der laufenden Erträge aus Verwaltungstätigkeit</b>	<b>44.671</b>	<b>68.230</b>	<b>78.620</b>	<b>78.120</b>	<b>75.120</b>	<b>73.020</b>
E9	Personal- und Versorgungsaufwendungen	67.314	78.200	79.900	79.900	79.900	79.900
E10	Aufwendungen für Sach- und Dienstleistungen	126.284	116.850	153.000	120.400	120.400	120.400
E11	Abschreibungen		92.500	111.500	106.000	97.400	92.000
E12	Zuwendungen, Umlagen und sonstige Transferaufwendungen	1.550	1.100	1.350	1.350	1.350	1.350
E13	Aufwendungen der sozialen Sicherung						
E14	Sonstige laufende Aufwendungen	19.275	16.270	52.910	24.910	19.410	19.410
<b>E15</b>	<b>Summe der laufenden Aufwendungen aus Verwaltungstätigkeit</b>	<b>214.422</b>	<b>304.920</b>	<b>398.660</b>	<b>332.560</b>	<b>318.460</b>	<b>313.060</b>
<b>E16</b>	<b>Laufendes Ergebnis aus Verwaltungstätigkeit</b>	<b>- 169.751</b>	<b>- 236.690</b>	<b>- 320.040</b>	<b>- 254.440</b>	<b>- 243.340</b>	<b>- 240.040</b>
E17	Zinserträge und sonstige Finanzerträge						
E18	Zinsaufwendungen und sonstige Finanzaufwendungen						
<b>E19</b>	<b>Saldo der Zins- und sonstigen Finanzerträge und -aufwendungen</b>						
<b>E20</b>	<b>Ordentliches Ergebnis</b>	<b>- 169.751</b>	<b>- 236.690</b>	<b>- 320.040</b>	<b>- 254.440</b>	<b>- 243.340</b>	<b>- 240.040</b>
<b>E21</b>	<b>Außerordentliches Ergebnis</b>						
<b>E22</b>	<b>Saldo aus internen Leistungsbeziehungen</b>						
<b>E23</b>	<b>Jahresergebnis (Jahresüberschuss / Jahresfehlbetrag) des Teilhaushalts</b>	<b>- 169.751</b>	<b>- 236.690</b>	<b>- 320.040</b>	<b>- 254.440</b>	<b>- 243.340</b>	<b>- 240.040</b>
<b>F23</b>	<b>Saldo der ordentlichen und außerordentlichen Ein- und Auszahlungen</b>	<b>- 147.893</b>	<b>- 150.190</b>	<b>- 241.740</b>	<b>- 181.140</b>	<b>- 175.640</b>	<b>- 175.640</b>
F24	Einzahlungen aus Investitionszuwendungen	7.999	25.000	88.500	116.000		
F25	Einzahlungen aus Beiträgen und ähnlichen Entgelten	41.813	194.900	91.800	160.000	4.000	4.000
F26	Sonstige Investitionseinzahlungen					30.000	30.000
<b>F27</b>	<b>Summe der Einzahlungen aus Investitionstätigkeit</b>	<b>49.812</b>	<b>219.900</b>	<b>180.300</b>	<b>276.000</b>	<b>34.000</b>	<b>34.000</b>
F28	Auszahlungen für immaterielle Vermögensgegenstände						

# Teilergebnis- und Teilfinanzhaushalt Neitersen

## Hauptplan 2019/2020

74 Neitersen

Muster 9b  
(zu § 4 Abs. 9 und 11 GemHVO)

Teilhaushalt: 1 Allgemeine Aufgaben der Ortsgemeinde

Ifd. Nr.	Ergebnis- und Finanzhaushalt	Ergebnisse des Haushalts- vorvorjahres	Ansätze des Haushalts- vorjahres einschl. Nachträge	Ansätze des Haushalts- jahres	Planungsdaten des Haushalts- folgejahres	Planungsdaten des zweiten Haushalts- folgejahres	Planungsdaten des dritten Haushalts- folgejahres
		2017	2018	2019	2020	2021	2022
F29	Auszahlungen für Sachanlagen	141.228	236.500	436.200	145.000	60.000	10.000
F30	Auszahlungen für Finanzanlagen						
F31	Sonstige Investitionsauszahlungen						
<b>F32</b>	<b>Summe der Auszahlungen aus Investitionstätigkeit</b>	<b>141.228</b>	<b>236.500</b>	<b>436.200</b>	<b>145.000</b>	<b>60.000</b>	<b>10.000</b>
<b>F33</b>	<b>Saldo der Ein- und Auszahlungen aus Investitionstätigkeit</b>	<b>- 91.416</b>	<b>- 16.600</b>	<b>- 255.900</b>	<b>131.000</b>	<b>- 26.000</b>	<b>24.000</b>
<b>F34</b>	<b>Finanzmittelüberschuss /-fehlbetrag des Teilhaushalts</b>	<b>- 239.309</b>	<b>- 166.790</b>	<b>- 497.640</b>	<b>- 50.140</b>	<b>- 201.640</b>	<b>- 151.640</b>

# Teilergebnis- und Teilfinanzhaushalt Neitersen

## Hauptplan 2019/2020

74 Neitersen

Muster 9b  
(zu § 4 Abs. 9 und 11 GemHVO)

Finanz-Teilhaushalt: 2 Allgemeine Finanzwirtschaft

Ifd. Nr.	Ergebnis- und Finanzhaushalt	Ergebnisse des Haushaltsvorvorjahres	Ansätze des Haushaltsvorjahres einschl. Nachträge	Ansätze des Haushaltsjahres	Planungsdaten des Haushaltsfolgejahres	Planungsdaten des zweiten Haushaltsfolgejahres	Planungsdaten des dritten Haushaltsfolgejahres
		2017	2018	2019	2020	2021	2022
E1	Steuern und ähnliche Abgaben	1.773.799	1.339.000	1.233.900	1.346.900	1.408.400	1.419.900
E2	Zuwendungen, allgemeine Umlagen und sonstige	6.709	5.000				
E3	Erträge der sozialen Sicherung						
E4	Öffentlich-rechtliche Leistungsentgelte						
E5	Privatrechtliche Leistungsentgelte						
E6	Kostenerstattungen und Kostenumlagen						
E7	Sonstige laufende Erträge						
<b>E8</b>	<b>Summe der laufenden Erträge aus Verwaltungstätigkeit</b>	<b>1.780.508</b>	<b>1.344.000</b>	<b>1.233.900</b>	<b>1.346.900</b>	<b>1.408.400</b>	<b>1.419.900</b>
E9	Personal- und Versorgungsaufwendungen						
E10	Aufwendungen für Sach- und Dienstleistungen						
E11	Abschreibungen						
E12	Zuwendungen, Umlagen und sonstige Transferaufwendungen	1.239.358	1.268.000	1.481.500	1.052.400	1.134.500	1.204.800
E13	Aufwendungen der sozialen Sicherung						
E14	Sonstige laufende Aufwendungen						
<b>E15</b>	<b>Summe der laufenden Aufwendungen aus Verwaltungstätigkeit</b>	<b>1.239.358</b>	<b>1.268.000</b>	<b>1.481.500</b>	<b>1.052.400</b>	<b>1.134.500</b>	<b>1.204.800</b>
<b>E16</b>	<b>Laufendes Ergebnis aus Verwaltungstätigkeit</b>	<b>541.150</b>	<b>76.000</b>	<b>- 247.600</b>	<b>294.500</b>	<b>273.900</b>	<b>215.100</b>
E17	Zinserträge und sonstige Finanzerträge	11.974	3.200	2.500	2.500	2.500	2.500
E18	Zinsaufwendungen und sonstige Finanzaufwendungen	2.100	1.900	1.750	1.625	1.500	1.375
<b>E19</b>	<b>Saldo der Zins- und sonstigen Finanzerträge und -aufwendungen</b>	<b>9.873</b>	<b>1.300</b>	<b>750</b>	<b>875</b>	<b>1.000</b>	<b>1.125</b>
<b>E20</b>	<b>Ordentliches Ergebnis</b>	<b>551.023</b>	<b>77.300</b>	<b>- 246.850</b>	<b>295.375</b>	<b>274.900</b>	<b>216.225</b>
<b>E21</b>	<b>Außerordentliches Ergebnis</b>						
<b>E22</b>	<b>Saldo aus internen Leistungsbeziehungen</b>						
<b>E23</b>	<b>Jahresergebnis (Jahresüberschuss / Jahresfehlbetrag) des Teilhaushalts</b>	<b>551.023</b>	<b>77.300</b>	<b>- 246.850</b>	<b>295.375</b>	<b>274.900</b>	<b>216.225</b>
<b>F23</b>	<b>Saldo der ordentlichen und außerordentlichen Ein- und Auszahlungen</b>	<b>517.225</b>	<b>77.300</b>	<b>- 246.850</b>	<b>295.375</b>	<b>274.900</b>	<b>216.225</b>
F24	Einzahlungen aus Investitionszuwendungen						
F25	Einzahlungen aus Beiträgen und ähnlichen Entgelten						
F26	Sonstige Investitionseinzahlungen						
<b>F27</b>	<b>Summe der Einzahlungen aus Investitionstätigkeit</b>						
F28	Auszahlungen für immaterielle Vermögensgegenstände						

# Teilergebnis- und Teilfinanzhaushalt Neitersen

## Hauptplan 2019/2020

74 Neitersen

Muster 9b  
(zu § 4 Abs. 9 und 11 GemHVO)

Finanz-Teilhaushalt: 2 Allgemeine Finanzwirtschaft

Ifd. Nr.	Ergebnis- und Finanzhaushalt	Ergebnisse des Haushalts- vorvorjahres	Ansätze des Haushalts- vorjahres einschl. Nachträge	Ansätze des Haushalts- jahres	Planungsdaten des Haushalts- folgejahres	Planungsdaten des zweiten Haushalts- folgejahres	Planungsdaten des dritten Haushalts- folgejahres
		2017	2018	2019	2020	2021	2022
F29	Auszahlungen für Sachanlagen						
F30	Auszahlungen für Finanzanlagen						
F31	Sonstige Investitionsauszahlungen						
<b>F32</b>	<b>Summe der Auszahlungen aus Investitionstätigkeit</b>						
<b>F33</b>	<b>Saldo der Ein- und Auszahlungen aus Investitionstätigkeit</b>						
<b>F34</b>	<b>Finanzmittelüberschuss /-fehlbetrag des Teilhaushalts</b>	<b>517.225</b>	<b>77.300</b>	<b>- 246.850</b>	<b>295.375</b>	<b>274.900</b>	<b>216.225</b>





# **Ortsgemeinde Neitersen**

in der Verbandsgemeinde Altenkirchen

Landkreis Altenkirchen

## **Bilanz in Kontoform zum 31.12.2014 (mit Vorjahr)**

# Bilanz 2014

Einhajressicht  
zum 31.12.2014

74 Neitersen

Betragsangaben in EUR

Aktiv		Passiv
<b>Aktivseite</b>		<b>Passivseite</b>
1. Anlagevermögen	3.136.334,61	<b>1. Eigenkapital</b> 3.100.277,30
1.1. Immaterielle Vermögensgegenstände	162.625,29	<b>1.1. Kapitalrücklage</b> 2.605.162,46
1.1.1. Gewerbliche Schutzrechte und ähnliche Rechte und Werte sowie Lizenzen an solchen Rechten und Werten		1.2. Sonstige Rücklagen
1.1.2. Geleistete Zuwendungen	976,00	1.3. Ergebnisvortrag 273.673,28
1.1.3. Gezahlte Investitionszuschüsse	161.649,29	1.4. Jahresüberschuss / Jahresfehlbetrag 221.441,56
1.1.4. Geschäfts- oder Firmenwert		2. Sonderposten 1.000.893,50
1.1.5. Anzahlungen auf immaterielle Vermögensgegenstände		2.1. Sonderposten für Belastungen aus dem kommunalen Finanzausgleich
1.2. Sachanlagen	2.973.709,32	2.2. Sonderposten zum Anlagevermögen 944.928,41
1.2.1. Wald, Forsten	2.159,40	2.2.1. Sonderposten aus Zuwendungen 457.784,65
1.2.2. Sonstige unbebaute Grundstücke und grundstücksgleiche Rechte	47.012,95	2.2.2. Sonderposten aus Beiträgen und ähnlichen Entgelten 351.364,56
1.2.3. Bebaute Grundstücke und grundstücksgleiche Rechte	1.092.361,64	2.2.3. Sonderposten aus Anzahlungen für Anlagevermögen 135.779,20
1.2.4. Infrastrukturvermögen	1.596.314,02	2.3. Sonderposten für den Gebührenaussgleich
1.2.5. Bauten auf fremdem Grund und Boden		2.4. Sonderposten mit Rücklageanteil
1.2.6. Kunstgegenstände, Denkmäler		2.5. Sonderposten aus Grabnutzungsentgelten 55.965,09
1.2.7. Maschinen, technische Anlagen, Fahrzeuge	1.603,05	2.6. Sonderposten aus Anzahlungen für Grabnutzungsentgelte
1.2.8. Betriebs- und Geschäftsausstattung	16.108,64	2.7. sonstige Sonderposten
1.2.9. Pflanzen, Tiere		3. Rückstellungen 42.750,00
1.2.10. Geleistete Anzahlungen, Anlagen im Bau	218.149,62	3.1. Rückstellungen für Pensionen und ähnliche Verpflichtungen 42.750,00
1.3. Finanzanlagen		3.2. Steuerrückstellungen
1.3.1. Anteile an verbundenen Unternehmen		3.3. Rückstellungen für latente Steuern
1.3.2. Ausleihungen an verbundene Unternehmen		3.4. Sonstige Rückstellungen
1.3.3. Beteiligungen		4. Verbindlichkeiten 25.401,87
1.3.4. Ausleihungen an Unternehmen, mit denen ein Beteiligungsverhältnis besteht		4.1. Anleihen
1.3.5. Sondervermögen, Zweckverbände, Anstalten des öffentlichen Rechts, rechtsfähige kommunale Stiftungen		4.2. Verbindlichkeiten aus Kreditaufnahmen
1.3.6. Ausleihungen an Sondervermögen, Zweckverbände, Anstalten des öffentlichen Rechts, rechtsfähige kommunale Stiftungen		4.2.1. Verbindlichkeiten aus Kreditaufnahmen für Investitionen
1.3.7. Sonstige Wertpapiere des Anlagevermögens		4.2.2. Verbindlichkeiten aus Kreditaufnahmen zur Liquiditätssicherung
1.3.8. Sonstige Ausleihungen		4.3. Verbindlichkeiten aus Vorgängen, die Kreditaufnahmen wirtschaftlich gleichkommen
2. Umlaufvermögen	1.037.612,01	4.4. Erhaltene Anzahlungen auf Bestellungen

**Bilanz 2014**Einhressicht  
zum 31.12.2014

74 Neitersen

Betragsangaben in EUR

<b>Aktiv</b>		<b>Passiv</b>	
2.1. Vorräte	43.703,53	4.5. Verbindlichkeiten aus Lieferungen und Leistungen	7.435,20
2.1.1. Roh-, Hilfs- und Betriebsstoffe		4.6. Verbindlichkeiten aus Transferleistungen	
2.1.2. Unfertige Erzeugnisse, unfertige Leistungen		4.7. Verbindlichkeiten gegenüber verbundenen Unternehmen	
2.1.3. Fertige Erzeugnisse, fertige Leistungen und Waren	43.703,53	4.8. Verbindlichkeiten gegenüber Unternehmen, mit denen ein Beteiligungsverhältnis besteht	
2.1.4. Geleistete Anzahlungen auf Vorräte		4.9. Verbindlichkeiten gegenüber Sondervermögen, Zweckverbänden, Anstalten des öffentlichen Rechts, rechtsfähige kommunale Stiftungen	- 317,50
2.2. Forderungen und sonstige Vermögensgegenstände	993.908,48	4.10. Verbindlichkeiten gegenüber dem sonstigen öffentlichen Bereich	17.329,70
2.2.1. Öffentlich-rechtliche Forderungen, Forderungen aus Transferleistungen	206.563,38	4.11. Sonstige Verbindlichkeiten	954,47
2.2.2. Privatrechtliche Forderungen aus Lieferungen und Leistungen	1.699,48	5. Rechnungsabgrenzungsposten	5.701,26
2.2.3. Forderungen gegen verbundene Unternehmen			
2.2.4. Forderungen gegen Unternehmen, mit denen ein Beteiligungsverhältnis besteht			
2.2.5. Forderungen gegen Sondervermögen, Zweckverbände, Anstalten des öffentlichen Rechts, rechtsfähige kommunale Stiftungen			
2.2.6. Forderungen gegen den sonstigen öffentlichen Bereich	777.021,65		
2.2.7. sonstige Vermögensgegenstände	8.623,97		
2.2.8. wertberichtigte Forderungen			
2.3. Wertpapiere des Umlaufvermögens			
2.3.1. Anteile an verbundenen Unternehmen			
2.3.2. Sonstige Wertpapiere des Umlaufvermögens			
2.4. Kassenbestand, Bundesbankguthaben, Guthaben bei der Europäischen Zentralbank, Guthaben bei Kreditinstituten und Schecks			
3. Ausgleichsposten für latente Steuern			
4. Rechnungsabgrenzungsposten	1.077,31		
4.1. Disagio			
4.2. Sonstige Rechnungsabgrenzungsposten	1.077,31		
5. Nicht durch Eigenkapital gedeckter Fehlbetrag			
<b>Summe Aktiv</b>	<b>4.175.023,93</b>	<b>Summe Passiv</b>	<b>4.175.023,93</b>



# **Ortsgemeinde Neitersen**

in der Verbandsgemeinde Altenkirchen

Landkreis Altenkirchen

## **Zusammenstellung der Investitionen oberhalb der Wertgrenze nach § 4 Abs. 12 GemHVO**

# Investitionsübersicht

## Hauptplan 2019/2020

74 Neitersen

Muster 11  
(zu § 4 Abs. 12 und 13 GemHVO)

	bis einschl. des Haushalts- vorjahres bereitgestellte Mittel	Ansatz des Haushalts- jahres	Planungs- daten des Haushalts- folgejahres	Planungs- daten des zweiten Haushalts- folgejahres	Planungs- daten des dritten Haushalts- folgejahres	Planungs- daten der weiteren Haushalts- folgejahre bis zum Abschluss der Maßnahme	Gesamtein-/ auszahlungen (über den Gesamt- zeitraum der Maßnahme)
		2019	2020	2021	2022		
<b>Teilhaushalt: Allgemeine Aufgaben der Ortsgemeinde</b>							
<b>Produkt: 114201 Unbebaute Grundstücke</b>							
<b>Maßnahme: 1 An- und Verkauf von Grundstücken</b>							
Summe der Einzahlungen aus Investitionstätigkeit	227.739			30.000	30.000		287.739
Summe der Auszahlungen aus Investitionstätigkeit	83.063						83.063
<b>Saldo der Ein- und Auszahlungen aus Investitionstätigkeit</b>	<b>144.675</b>			<b>30.000</b>	<b>30.000</b>		<b>204.675</b>
<b>Erläuterungen:</b> 114201-143100-1-14: Verkauf von zwei Baugrundstücken "Auf dem Jägermorgen" je 30.000,- €							
<b>Produkt: 114301 Bauhof (Gemeindearbeiter, gemeindliche Objekte, Maschinen und Werkzeuge)</b>							
<b>Maßnahme: 5 Anschaffung beweglichen Anlagenvermögens (u.a. Bauhof, Spielplatz, Wiedhalle) Bezeichnung geändert 03.01.2019</b>							
Summe der Einzahlungen aus Investitionstätigkeit							
Summe der Auszahlungen aus Investitionstätigkeit	58.660 *	5.000	5.000	5.000	5.000		78.660 *
<b>Saldo der Ein- und Auszahlungen aus Investitionstätigkeit</b>	<b>- 58.660</b>	<b>- 5.000</b>	<b>- 5.000</b>	<b>- 5.000</b>	<b>- 5.000</b>		<b>- 78.660</b>
<b>Erläuterungen:</b> 114301-082900-5-4: 5.000,- € jährliche Investitionspauschale							
<b>Produkt: 366101 Spielplätze</b>							
<b>Maßnahme: 5 Anschaffung beweglichen Anlagenvermögens (u.a. Bauhof, Spielplatz, Wiedhalle) Bezeichnung geändert 03.01.2019</b>							
Summe der Einzahlungen aus Investitionstätigkeit							
Summe der Auszahlungen aus Investitionstätigkeit	20.000 *	10.000					30.000 *
<b>Saldo der Ein- und Auszahlungen aus Investitionstätigkeit</b>	<b>- 20.000</b>	<b>- 10.000</b>					<b>- 30.000</b>
<b>Erläuterungen:</b> 366101-082900-5-4: 2019: Spielgeräte für Spielplatz 10.000 €							
<b>Produkt: 541001 Gemeindestraßen, Konzessionsabgaben</b>							
<b>Maßnahme: 7 Ausbau der Nebenanlagen im Zuge der K 13</b>							
Summe der Einzahlungen aus Investitionstätigkeit	24.700						24.700
Summe der Auszahlungen aus Investitionstätigkeit	298.406						298.406
<b>Saldo der Ein- und Auszahlungen aus Investitionstätigkeit</b>	<b>- 273.706</b>						<b>- 273.706</b>

# Investitionsübersicht

## Hauptplan 2019/2020

74 Neitersen

Muster 11  
(zu § 4 Abs. 12 und 13 GemHVO)

	bis einschl. des Haushaltsvorjahres bereitgestellte Mittel	Ansatz des Haushaltsjahres	Planungsdaten des Haushaltsfolgejahres	Planungsdaten des zweiten Haushaltsfolgejahres	Planungsdaten des dritten Haushaltsfolgejahres	Planungsdaten der weiteren Haushaltsfolgejahre bis zum Abschluss der Maßnahme	Gesamtein-/auszahlungen (über den Gesamtzeitraum der Maßnahme)
		2019	2020	2021	2022		
<b>Produkt: 541001 Gemeindestraßen, Konzessionsabgaben</b>							
<b>Maßnahme: 9 Erschließung des Baugebietes "Auf dem Jägermorgen I"</b>							
Summe der Einzahlungen aus Investitionstätigkeit	324.856	65.000					389.856
Summe der Auszahlungen aus Investitionstätigkeit	384.311	10.000					394.311
<b>Saldo der Ein- und Auszahlungen aus Investitionstätigkeit</b>	<b>- 59.456</b>	<b>55.000</b>					<b>- 4.456</b>
<b>Erläuterungen:</b> 541001-096000-9-1: 2019: Restbetrag aus Ansatz Erschließung 2018 (davon 9.644,60 € offene Aufträge) 541001-233200-9-1: 2019: Restbetrag aus Ansatz Beiträge 2018 (urspr. 65.380 €)							
<b>Produkt: 541001 Gemeindestraßen, Konzessionsabgaben</b>							
<b>Maßnahme: 17 Wiederkehrende Beiträge Straßenausbau</b>							
Summe der Einzahlungen aus Investitionstätigkeit	118.007	22.800	156.000				296.807
Summe der Auszahlungen aus Investitionstätigkeit							
<b>Saldo der Ein- und Auszahlungen aus Investitionstätigkeit</b>	<b>118.007</b>	<b>22.800</b>	<b>156.000</b>				<b>296.807</b>
<b>Erläuterungen:</b> 541001-233200-17-1: 2019: Restbetrag Ausbau Nebenanlagen K 13 (Schulstraße); 2020: Beiträge Ausbau untere Hochstraße							
<b>Produkt: 541001 Gemeindestraßen, Konzessionsabgaben</b>							
<b>Maßnahme: 21 Ausbau der unteren "Hochstraße"</b>							
Summe der Einzahlungen aus Investitionstätigkeit		36.500					36.500
Summe der Auszahlungen aus Investitionstätigkeit		233.700					233.700
<b>Saldo der Ein- und Auszahlungen aus Investitionstätigkeit</b>		<b>- 197.200</b>					<b>- 197.200</b>
<b>Erläuterungen:</b> 541001-096000-21-1: Gesamtkosten: 250.000 € davon in 2018: ca. 16.300 € 541001-233100-21-5: Zuwendung aus Investitionsstock (bis zu 40 % der zuwendungsfähigen Kosten)							
<b>Produkt: 551001 Öffentliches Grün, Landschaftsbau</b>							
<b>Maßnahme: 3 Anlegung Dorfplatz Hochstraße Bezeichnung geändert 03.01.2019</b>							
Summe der Einzahlungen aus Investitionstätigkeit		52.000					52.000
Summe der Auszahlungen aus Investitionstätigkeit	451 *	112.500					112.951 *
<b>Saldo der Ein- und Auszahlungen aus Investitionstätigkeit</b>	<b>- 451</b>	<b>- 60.500</b>					<b>- 60.951</b>

# Investitionsübersicht

## Hauptplan 2019/2020

74 Neitersen

Muster 11  
(zu § 4 Abs. 12 und 13 GemHVO)

	bis einschl. des Haushaltsvorjahres bereitgestellte Mittel	Ansatz des Haushaltsjahres	Planungsdaten des Haushaltsfolgejahres	Planungsdaten des zweiten Haushaltsfolgejahres	Planungsdaten des dritten Haushaltsfolgejahres	Planungsdaten der weiteren Haushaltsfolgejahre bis zum Abschluss der Maßnahme	Gesamtein-/auszahlungen (über den Gesamtzeitraum der Maßnahme)
		2019	2020	2021	2022		
<b>Erläuterungen:</b> 551001-048420-3-1: Gesamtkosten: 139.500 € davon bereits in 2018: ca. 27.000 € 551001-231420-3-11: Zuwendung aus Dorferneuerung (bis zu 40 % der zuwendungsfähigen Kosten)							
<b>Produkt: 551001 Öffentliches Grün, Landschaftsbau</b>							
<b>Maßnahme: 14 Anlegung Dorfplatz Fladdersbach Bezeichnung geändert 03.01.2019</b>							
Summe der Einzahlungen aus Investitionstätigkeit							
Summe der Auszahlungen aus Investitionstätigkeit				50.000			50.000
<b>Saldo der Ein- und Auszahlungen aus Investitionstätigkeit</b>				<b>- 50.000</b>			<b>- 50.000</b>
<b>Produkt: 555901 Gemeindliche Wirtschaftswege</b>							
<b>Maßnahme: 22 Brückensanierung "Am Lenzbach" über Ölfer Bach</b>							
Summe der Einzahlungen aus Investitionstätigkeit			116.000				116.000
Summe der Auszahlungen aus Investitionstätigkeit		20.000	125.000				145.000
<b>Saldo der Ein- und Auszahlungen aus Investitionstätigkeit</b>		<b>- 20.000</b>	<b>- 9.000</b>				<b>- 29.000</b>
<b>Erläuterungen:</b> 555901-041200-22-3: 2019: Planungskosten 20.000 €; 2020: Baukosten inkl. örtl. Bauüberwachung 125.000 € 555901-231420-22-11: 2020: Zuwendung DLR vorbehaltlich Genehmigung max. 80 % der zuwendungsfähigen Kosten							
<b>Produkt: 573102 Mehrzweckhallen</b>							
<b>Maßnahme: 5 Anschaffung beweglichen Anlagenvermögens (u.a. Bauhof, Spielplatz, Wiedhalle) Bezeichnung geändert 03.01.2019</b>							
Summe der Einzahlungen aus Investitionstätigkeit							
Summe der Auszahlungen aus Investitionstätigkeit	61.396	5.000	5.000	5.000	5.000		81.396
<b>Saldo der Ein- und Auszahlungen aus Investitionstätigkeit</b>	<b>- 61.396</b>	<b>- 5.000</b>	<b>- 5.000</b>	<b>- 5.000</b>	<b>- 5.000</b>		<b>- 81.396</b>
<b>Erläuterungen:</b> 573102-082900-5-4: Investitionspauschale							
<b>Produkt: 573102 Mehrzweckhallen</b>							
<b>Maßnahme: 20 Maßnahmen an der Wiedhalle</b>							
Summe der Einzahlungen aus Investitionstätigkeit							
Summe der Auszahlungen aus Investitionstätigkeit	32.458	30.000	10.000				72.458



# Investitionsübersicht

## Hauptplan 2019/2020

74 Neitersen

Muster 11  
(zu § 4 Abs. 12 und 13 GemHVO)

	bis einschl. des Haushaltsvorjahres bereitgestellte Mittel	Ansatz des Haushaltsjahres	Planungsdaten des Haushaltsfolgejahres	Planungsdaten des zweiten Haushaltsfolgejahres	Planungsdaten des dritten Haushaltsfolgejahres	Planungsdaten der weiteren Haushaltsfolgejahre bis zum Abschluss der Maßnahme	Gesamtein-/auszahlungen (über den Gesamtzeitraum der Maßnahme)
		2019	2020	2021	2022		
<b>Saldo der Ein- und Auszahlungen aus Investitionstätigkeit</b>	<b>- 32.458</b>	<b>- 30.000</b>	<b>- 10.000</b>				<b>- 72.458</b>

**Erläuterungen:** 573102-082900-20-4: 2019: Heizungsanlage 30.000 €; 2020: Schließanlage 10.000 €

**Produkt:** 573102 Mehrzweckhallen

**Maßnahme:** 23 Jugendcontainer

Summe der Einzahlungen aus Investitionstätigkeit							
Summe der Auszahlungen aus Investitionstätigkeit		10.000					10.000
<b>Saldo der Ein- und Auszahlungen aus Investitionstätigkeit</b>		<b>- 10.000</b>					<b>- 10.000</b>

**Erläuterungen:** 573102-096000-23-1: 2019: Jugendcontainer (Planung, Herrichtung, Stromanschluss) 10.000 €

<b>Summe Einzahlungen 1 Allgemeine Aufgaben der Ortsgemeinde:</b>	<b>695.301</b>	<b>176.300</b>	<b>272.000</b>	<b>30.000</b>	<b>30.000</b>		<b>1.203.601</b>
<b>Summe Auszahlungen 1 Allgemeine Aufgaben der Ortsgemeinde:</b>	<b>938.747</b>	<b>436.200</b>	<b>145.000</b>	<b>60.000</b>	<b>10.000</b>		<b>1.589.947</b>
<b>Saldo Gesamt 1 Allgemeine Aufgaben der Ortsgemeinde:</b>	<b>- 243.446</b>	<b>- 259.900</b>	<b>127.000</b>	<b>- 30.000</b>	<b>20.000</b>		<b>- 386.346</b>

<b>Summe Einzahlungen Gesamt:</b>	<b>695.301</b>	<b>176.300</b>	<b>272.000</b>	<b>30.000</b>	<b>30.000</b>		<b>1.203.601</b>
<b>Summe Auszahlungen Gesamt:</b>	<b>938.747</b>	<b>436.200</b>	<b>145.000</b>	<b>60.000</b>	<b>10.000</b>		<b>1.589.947</b>
<b>Saldo Gesamt:</b>	<b>- 243.446</b>	<b>- 259.900</b>	<b>127.000</b>	<b>- 30.000</b>	<b>20.000</b>		<b>- 386.346</b>

\* Wert bereinigt um Erneutveranschlagungen; siehe Detailbericht zur Investitionsübersicht!



# **Ortsgemeinde Neitersen**

in der Verbandsgemeinde Altenkirchen

Landkreis Altenkirchen

## **Schuldenübersicht**

## Schuldenübersicht

74 Neitersen

2019

Nr (Tilgungskonto)	Darlehensgeber	Darlehensdatum Zinslauf bis	Schuldenstand			Schuldendienst				Voraussichtlicher Endstand EUR	
			ursprünglich EUR	bei Aufnahme EUR	Anfangsstand EUR	Zinsen		Tilgung			Annuität EUR
						Ø %	EUR	Ø %	EUR		
<b>Bestandsdarlehen</b>											
3434754 (Konto-Nr 315431)	KFW Bankengruppe (Bürger-Nr 38501) Darlehensnummer 3434754, Ausbau Schulstr. und Umbau Sportplatz, Zins und Tilgung	09.07.2015 15.05.2025	250.000,00	250.000,00	203.122,00	0,3692	749,99	15,3858	31.252,00	32.001,99	171.870,00
<b>Zinsen:</b> 1. Laufzeit ab 09.07.2015: 0.4000 %; 2. Laufzeit ab 16.05.2017: 0.4000 %											
Summe in EUR		(Stand 01.01.)	250.000,00	250.000,00	203.122,00		749,99		31.252,00	32.001,99	171.870,00
<b>Gesamtsumme in EUR</b>			<b>250.000,00</b>	<b>250.000,00</b>	<b>203.122,00</b>		<b>749,99</b>		<b>31.252,00</b>	<b>32.001,99</b>	<b>171.870,00</b>
Summe in EUR		(Bestand 01.01.)	250.000,00	250.000,00	203.122,00		749,99		31.252,00	32.001,99	171.870,00
Summe in EUR		(Neuaufnahmen)	0,00	0,00	0,00		0,00		0,00	0,00	0,00
Summe in EUR		(Umschuldungen)	0,00	0,00	0,00		0,00		0,00	0,00	0,00

Programm: DVGui.dll  
 Berichtsende: Schuldenübersicht

# Ortsgemeinde Neitersen

in der Verbandsgemeinde Altenkirchen

Landkreis Altenkirchen

## Ergebnishaushalt nach Leistung und Konto

### wesentliche Leistungen:

111001	Verwaltungsführung, Öffentlichkeitsarbeit, Gremien
114201	Unbebaute Grundstücke
114301	Bauhof
281001	Heimat-, Kulturpflege und sonstige örtliche Veranstaltungen
366101	Spielplätze
421001	Förderung des Sports
424101	Sportplätze, Bolzplätze, Reitplätze, Tennisplätze
511001	Räumliche Planungs- und Entwicklungsmaßnahmen
541001	Gemeindestraßen, Konzessionsabgaben
551001	Öffentliches Grün, Landschaftsbau
553001	Friedhofs- und Bestattungswesen
555901	Gemeindliche Wirtschaftswege
573101	Dorfgemeinschafts- und Bürgerhäuser sowie Grillhütten
573102	Mehrzweckhallen

## Ergebnishaushalt nach Leistung und Konto 2019/2020

Leistung: 111001 Verwaltungsführung, Öffentlichkeitsarbeit, Gremien

Leistung-Nr	Bezeichnung		Rechng.-Erg.					
Kontonr	Bezeichnung Konto (K) bzw. Buchungsstelle (B)	Gliederungsposition	Vorvorjahr 2017	Vorjahr 2018	Planjahr 2019	Planjahr 2020	Planjahr 2021	Planjahr 2022
Bemerkung								
<b>111001</b>	<b>Verwaltungsführung, Öffentlichkeitsarbeit, Gremien</b>							
431200	Gebühren für die Erteilung von Bescheiden (u.a. Genehmigungen, Ablehnungen, Untersagungen, Vorkaufsrecht) (K)	E4 Öffentlich-rechtliche Leistungsentgelte	240	250	250	250	250	250
431900	Sonstige (u. a. Verwaltungsgebühren, Beglaubigungsgebühren) (K)	E4 Öffentlich-rechtliche Leistungsentgelte		50	50	50	50	50
466140	Erträge aus der Auflösung von Rückstellungen (K)	E7 Sonstige laufende Erträge	734	500	500	500	500	500
<i>Bem.: Auflösung Ehrensoldrückstellung ehem. Ortsbürgermeister</i>								
<b>Summe Ertrag:</b>			<b>974</b>	<b>800</b>	<b>800</b>	<b>800</b>	<b>800</b>	<b>800</b>
501100	Bürgermeister, Beigeordnete, Ortsvorsteher (K)	E9 Personal- und Versorgungsaufwendungen	10.238	12.000	12.000	12.000	12.000	12.000
501400	Rats- und Ausschussmitglieder (K)	E9 Personal- und Versorgungsaufwendungen	530	800	800	800	800	800
507910	Ehrensoldrückstellungen (K)	E9 Personal- und Versorgungsaufwendungen	2.584	8.400	5.000	5.000	5.000	5.000
<i>Bem.: Zuführung Ehrensoldrückstellung aktiver Ortsbürgermeister</i>								
511300	ehrenamtlich Tätige (K)	E9 Personal- und Versorgungsaufwendungen	3.408	4.000	3.500	3.500	3.500	3.500
<i>Bem.: Ehrensold ehem. Ortsbürgermeister</i>								
525430	Kostenerstattungen - an Gemeinden und Gemeindeverbände (K)	E10 Aufwendungen für Sach- und Dienstleistungen	794	900	900	900	900	900
<i>Bem.: u.a. Mitteilungsblatt VG</i>								
541590	Zuweisungen und Zuschüsse für laufende Zwecke - an den sonstigen privaten Bereich (K)	E12 Zuwendungen, Umlagen und sonstige Transferaufwendungen	200	100	100	100	100	100
<i>Bem.: Förderung der Wohlfahrtspflege</i>								
563100	Büromaterial, Geschäftsaufwendungen (K)	E14 Sonstige laufende Aufwendungen	501	300	300	300	300	300
563400	Telefon, Datenübertragungskosten (K)	E14 Sonstige laufende Aufwendungen	32		4.000	500	500	500
<i>Bem.: 2019: Erstellung und Pflege Homepage OG</i>								
563900	Sonstiges (K)	E14 Sonstige laufende Aufwendungen	405	700	700	700	700	700
<i>Bem.: u.a. Verpflegung und Getränke Ratssitzung</i>								
564200	Beiträge zu Wirtschaftsverbänden, Berufsvertretungen, Berufsgenossenschaften und Vereinen (K)	E14 Sonstige laufende Aufwendungen	407	500	500	500	500	500
<i>Bem.: Mitgliedsbeitrag GStB</i>								

## Ergebnishaushalt nach Leistung und Konto 2019/2020

Leistung: 111001 Verwaltungsführung, Öffentlichkeitsarbeit, Gremien

Leistung-Nr	Bezeichnung		Rechng.-Erg.					
Kontonr	Bezeichnung Konto (K) bzw. Buchungsstelle (B)	Gliederungsposition	Vorvorjahr 2017	Vorjahr 2018	Planjahr 2019	Planjahr 2020	Planjahr 2021	Planjahr 2022
Bemerkung								
569200	Verfüungsmittel (K)	E14 Sonstige laufende Aufwendungen		300	300	300	300	300
569310	Repräsentationen (K)	E14 Sonstige laufende Aufwendungen		300	300	300	300	300
	<i>Bem.: u.a. Firmenjubiläen, Geschäftseröffnung</i>							
569320	Ehrengeschenke/Ehrengaben (K)	E14 Sonstige laufende Aufwendungen	563	1.000	1.500	1.500	1.500	1.500
	<i>Bem.: u.a. Altersjubiläen, Geburten</i>							
<b>Summe Aufwand:</b>			<b>19.661</b>	<b>29.300</b>	<b>29.900</b>	<b>26.400</b>	<b>26.400</b>	<b>26.400</b>
<b>Gesamt 111001 Verwaltungsführung, Öffentlichkeitsarbeit, Gremien:</b>			<b>- 18.687</b>	<b>- 28.500</b>	<b>- 29.100</b>	<b>- 25.600</b>	<b>- 25.600</b>	<b>- 25.600</b>
<b>Ertrag Gesamt:</b>			<b>974</b>	<b>800</b>	<b>800</b>	<b>800</b>	<b>800</b>	<b>800</b>
<b>Aufwand Gesamt:</b>			<b>19.661</b>	<b>29.300</b>	<b>29.900</b>	<b>26.400</b>	<b>26.400</b>	<b>26.400</b>
<b>Gesamt:</b>			<b>- 18.687</b>	<b>- 28.500</b>	<b>- 29.100</b>	<b>- 25.600</b>	<b>- 25.600</b>	<b>- 25.600</b>

## Ergebnishaushalt nach Leistung und Konto 2019/2020

Leistung: 114201 Unbebaute Grundstücke

Leistung-Nr	Bezeichnung		Rechng.-Erg.					
Kontonr	Bezeichnung Konto (K) bzw. Buchungsstelle (B)	Gliederungsposition	Vorvorjahr 2017	Vorjahr 2018	Planjahr 2019	Planjahr 2020	Planjahr 2021	Planjahr 2022
Bemerkung								
<b>114201</b>	<b>Unbebaute Grundstücke</b>							
441200	Mieten und Pachten (K)	E5 Privatrechtliche Leistungsentgelte	18	20	20	20	20	20
		<b>Summe Ertrag:</b>	<b>18</b>	<b>20</b>	<b>20</b>	<b>20</b>	<b>20</b>	<b>20</b>
522003	Aufwendungen für Wasserversorgung u. Abwasserbeseitigung (K)	E10 Aufwendungen für Sach- und Dienstleistungen			600	600	600	600
	<i>Bem.: Fl. 7, Nr. 197, 203 (2 Bauplätze Auf dem Jägermorgen)</i>							
523110	Aufwendungen zur Unterhaltung von Grundstücken und Außenanlagen (K)	E10 Aufwendungen für Sach- und Dienstleistungen			300			
	<i>Bem.: 2019: Anteil wkB gemeindeeigene Flächen (Flur 7 Nr. 39/4) für Schulstr. 50 € und Hochstr. 250 €</i>							
523220	Bewirtschaftung der Grundstücke und Gebäude - Wasser, Abwasser, Abfall (wkB, Gebühren) (K)	E10 Aufwendungen für Sach- und Dienstleistungen	462	600				
525430	Kostenerstattungen - an Gemeinden und Gemeindeverbände (K)	E10 Aufwendungen für Sach- und Dienstleistungen		500	500	500	500	500
	<i>Bem.: Bauhof-VG</i>							
568100	Grundsteuer (K)	E14 Sonstige laufende Aufwendungen	44	100	100	100	100	100
	<i>Bem.: GrdSt A: Fl. 1 Nr. 6; Fl. 2 Nr. 162/67; GrdSt B: Fl. 7, Nr. 197, 203 (2 Bauplätze Auf dem Jägermorgen)</i>							
581000	Aufwendungen aus internen Leistungsbeziehungen (K)	E22b Aufwendungen aus internen Leistungsbeziehungen		3.262	3.892	3.892	3.892	3.892
	<i>Bem.: 7% aus Leistung 114301</i>							
		<b>Summe Aufwand:</b>	<b>506</b>	<b>4.462</b>	<b>5.392</b>	<b>5.092</b>	<b>5.092</b>	<b>5.092</b>
	<b>Gesamt 114201 Unbebaute Grundstücke:</b>		<b>- 488</b>	<b>- 4.442</b>	<b>- 5.372</b>	<b>- 5.072</b>	<b>- 5.072</b>	<b>- 5.072</b>
		<b>Ertrag Gesamt:</b>	<b>18</b>	<b>20</b>	<b>20</b>	<b>20</b>	<b>20</b>	<b>20</b>
		<b>Aufwand Gesamt:</b>	<b>506</b>	<b>4.462</b>	<b>5.392</b>	<b>5.092</b>	<b>5.092</b>	<b>5.092</b>
		<b>Gesamt:</b>	<b>- 488</b>	<b>- 4.442</b>	<b>- 5.372</b>	<b>- 5.072</b>	<b>- 5.072</b>	<b>- 5.072</b>



## Ergebnishaushalt nach Leistung und Konto 2019/2020

Leistung: 114301 Bauhof (Gemeindearbeiter, gemeindliche Objekte, Maschinen und Werkzeuge)

Leistung-Nr	Bezeichnung		Rechng.-Erg.					
Kontonr	Bezeichnung Konto (K) bzw. Buchungsstelle (B)	Gliederungsposition	Vorvorjahr 2017	Vorjahr 2018	Planjahr 2019	Planjahr 2020	Planjahr 2021	Planjahr 2022
Bemerkung								
<b>114301</b>	<b>Bauhof (Gemeindearbeiter, gemeindliche Objekte, Maschinen und Werkzeuge)</b>							
462700	Versicherungserstattungen (K)	E7 Sonstige laufende Erträge	8					
481000	Erträge aus internen Leistungsbeziehungen (K)	E22a Erträge aus internen Leistungsbeziehungen		46.600	55.600	55.600	55.600	55.600
		<b>Summe Ertrag:</b>	<b>8</b>	<b>46.600</b>	<b>55.600</b>	<b>55.600</b>	<b>55.600</b>	<b>55.600</b>
502200	Arbeitnehmer (Vergütungen, Leistungszahlungen) (K)	E9 Personal- und Versorgungsaufwendungen	23.507	23.000	25.000	25.000	25.000	25.000
502220	Leistungszulage Arbeitnehmer (K)	E9 Personal- und Versorgungsaufwendungen	506	200	500	500	500	500
502900	Sonstige Vergütungen, Leistungszulagen (K)	E9 Personal- und Versorgungsaufwendungen	6.976	8.000	10.000	10.000	10.000	10.000
503200	Beiträge zu Versorgungskassen - Arbeitnehmer (K)	E9 Personal- und Versorgungsaufwendungen	478	1.600	1.600	1.600	1.600	1.600
504200	Beiträge zur gesetzlichen Sozialversicherung - Arbeitnehmer (K)	E9 Personal- und Versorgungsaufwendungen	4.636	5.000	5.000	5.000	5.000	5.000
522004	Aufwendungen für Abfallbeseitigung (K)	E10 Aufwendungen für Sach- und Dienstleistungen			1.000	1.000	1.000	1.000
523130	Aufwendungen für die Unterhaltung von Gebäuden einschließl. der Bestandteile, die dem Gebäude zuzurechnen sind (allgemeine Unterhaltung) (K)	E10 Aufwendungen für Sach- und Dienstleistungen		100	100	100	100	100
523132	Aufwendungen für die Unterhaltung von Gebäuden einschließl. der Bestandteile, die dem Gebäude zuzurechnen sind (Wartung) (K)	E10 Aufwendungen für Sach- und Dienstleistungen			100	100	100	100
523220	Bewirtschaftung der Grundstücke und Gebäude - Wasser, Abwasser, Abfall (wkB, Gebühren) (K)	E10 Aufwendungen für Sach- und Dienstleistungen	893	800				
523230	Bewirtschaftung der Grundstücke und Gebäude - Sonstige Bewirtschaftungskosten (K)	E10 Aufwendungen für Sach- und Dienstleistungen	21	200				
523500	Fahrzeugunterhaltung (K)	E10 Aufwendungen für Sach- und Dienstleistungen	3.236	4.000	5.000	5.000	5.000	5.000

### Ergebnishaushalt nach Leistung und Konto 2019/2020

Leistung: 114301 Bauhof (Gemeindearbeiter, gemeindliche Objekte, Maschinen und Werkzeuge)

Leistung-Nr	Bezeichnung		Rechng.-Erg.					
Kontonr	Bezeichnung Konto (K) bzw. Buchungsstelle (B)	Gliederungsposition	Vorvorjahr 2017	Vorjahr 2018	Planjahr 2019	Planjahr 2020	Planjahr 2021	Planjahr 2022
Bemerkung								
523600	Unterhaltung der Maschinen, Geräte, Betriebs- und Geschäftsausstattung sowie Kleinteile bis 1.000 € (netto) (K)	E10 Aufwendungen für Sach- und Dienstleistungen	1.672	2.500	2.500	2.500	2.500	2.500
534000	Abschreibungen auf bebaute Grundstücke und grundstücksgleiche Rechte (K)	E11 Abschreibungen			100	100	100	100
538100	Abschreibungen auf Fahrzeuge (K)	E11 Abschreibungen			3.700	3.700	3.700	3.700
538500	Abschreibungen auf Betriebs- und Geschäftsausstattung (K)	E11 Abschreibungen						
561300	Aufwendungen für übernommene Reisekosten Dienstreisen und Dienstgänge (K)	E14 Sonstige laufende Aufwendungen		500	250	250	250	250
561500	Aufwendungen für Dienst- und Schutzkleidung, persönliche Ausrüstungsgegenstände (K)	E14 Sonstige laufende Aufwendungen	62	200	250	250	250	250
564100	Versicherungsbeiträge (K)	E14 Sonstige laufende Aufwendungen	396	450	450	450	450	450
568200	Kraftfahrzeugsteuer (K)	E14 Sonstige laufende Aufwendungen	29	50	50	50	50	50
<b>Summe Aufwand:</b>			<b>42.412</b>	<b>46.600</b>	<b>55.600</b>	<b>55.600</b>	<b>55.600</b>	<b>55.600</b>
<b>Gesamt 114301 Bauhof (Gemeindearbeiter, gemeindliche Objekte, Maschinen und Werkzeuge):</b>			<b>- 42.404</b>					
<b>Ertrag Gesamt:</b>			<b>8</b>	<b>46.600</b>	<b>55.600</b>	<b>55.600</b>	<b>55.600</b>	<b>55.600</b>
<b>Aufwand Gesamt:</b>			<b>42.412</b>	<b>46.600</b>	<b>55.600</b>	<b>55.600</b>	<b>55.600</b>	<b>55.600</b>
<b>Gesamt:</b>			<b>- 42.404</b>					

## Ergebnishaushalt nach Leistung und Konto 2019/2020

Leistung: 281001 Heimat-, Kulturpflege und sonstige örtliche Veranstaltungen

Leistung-Nr	Bezeichnung		Rechng.-Erg.					
Kontonr	Bezeichnung Konto (K) bzw. Buchungsstelle (B)	Gliederungsposition	Vorvorjahr 2017	Vorjahr 2018	Planjahr 2019	Planjahr 2020	Planjahr 2021	Planjahr 2022
Bemerkung								
<b>281001</b>	<b>Heimat-, Kulturpflege und sonstige örtliche Veranstaltungen</b>							
441100	Erträge aus Verkäufen (K)	E5 Privatrechtliche Leistungsentgelte		200				
		<b>Summe Ertrag:</b>		<b>200</b>				
541590	Zuweisungen und Zuschüsse für laufende Zwecke - an den sonstigen privaten Bereich (K)	E12 Zuwendungen, Umlagen und sonstige Transferaufwendungen	1.350	500	750	750	750	750
	<i>Bem.: u.a. Frauenchor, Männergesangverein</i>							
564200	Beiträge zu Wirtschaftsverbänden, Berufsvertretungen, Berufsgenossenschaften und Vereinen (K)	E14 Sonstige laufende Aufwendungen			250	250	250	250
	<i>Bem.: lfd. Mitgliedsbeitrag Wied-Scala</i>							
569900	Sonstige (u. a. Partnerschaften, Heimatpflege, Dorfgemeinschaft, örtliche Feiern und Veranstaltungen) (K)	E14 Sonstige laufende Aufwendungen	7.488	6.000	8.000	8.000	8.000	8.000
		<b>Summe Aufwand:</b>	<b>8.838</b>	<b>6.500</b>	<b>9.000</b>	<b>9.000</b>	<b>9.000</b>	<b>9.000</b>
	<b>Gesamt 281001 Heimat-, Kulturpflege und sonstige örtliche Veranstaltungen:</b>		<b>- 8.838</b>	<b>- 6.300</b>	<b>- 9.000</b>	<b>- 9.000</b>	<b>- 9.000</b>	<b>- 9.000</b>
		<b>Ertrag Gesamt:</b>		<b>200</b>				
		<b>Aufwand Gesamt:</b>	<b>8.838</b>	<b>6.500</b>	<b>9.000</b>	<b>9.000</b>	<b>9.000</b>	<b>9.000</b>
		<b>Gesamt:</b>	<b>- 8.838</b>	<b>- 6.300</b>	<b>- 9.000</b>	<b>- 9.000</b>	<b>- 9.000</b>	<b>- 9.000</b>

## Ergebnishaushalt nach Leistung und Konto 2019/2020

Leistung: 366101 Spielplätze

Leistung-Nr	Bezeichnung		Rechng.-Erg.					
Kontonr	Bezeichnung Konto (K) bzw. Buchungsstelle (B)	Gliederungsposition	Vorvorjahr 2017	Vorjahr 2018	Planjahr 2019	Planjahr 2020	Planjahr 2021	Planjahr 2022
	Bemerkung							
<b>366101</b>	<b>Spielplätze</b>							
462900	Sonstige laufende Erträge (z. B. Spenden) (K)	E7 Sonstige laufende Erträge	100					
		<b>Summe Ertrag:</b>	<b>100</b>					
522003	Aufwendungen für Wasserversorgung u. Abwasserbeseitigung (K)	E10 Aufwendungen für Sach- und Dienstleistungen			500	500	500	500
523100	Unterhaltung der Grundstücke und Außenanlagen (K)	E10 Aufwendungen für Sach- und Dienstleistungen	155	300				
523110	Aufwendungen zur Unterhaltung von Grundstücken und Außenanlagen (K)	E10 Aufwendungen für Sach- und Dienstleistungen			500	500	500	500
523220	Bewirtschaftung der Grundstücke und Gebäude - Wasser, Abwasser, Abfall (wkB, Gebühren) (K)	E10 Aufwendungen für Sach- und Dienstleistungen	315	300	300	300	300	300
	<i>Bem.: Gartenstr. 17 (Spielplatz); Ringstr. 5a (Spielplatz)</i>							
523230	Bewirtschaftung der Grundstücke und Gebäude - Sonstige Bewirtschaftungskosten (K)	E10 Aufwendungen für Sach- und Dienstleistungen		100				
523600	Unterhaltung der Maschinen, Geräte, Betriebs- und Geschäftsausstattung sowie Kleinteile bis 1.000 € (netto) (K)	E10 Aufwendungen für Sach- und Dienstleistungen		300	1.000	1.000	1.000	1.000
525430	Kostenerstattungen - an Gemeinden und Gemeindeverbände (K)	E10 Aufwendungen für Sach- und Dienstleistungen		300	1.000	1.000	1.000	1.000
533000	Abschreibung auf unbebaute Grundstücke und grundstücksgleiche Rechte (K)	E11 Abschreibungen		500				
562100	Mieten, Pachten und Erbbauzinsen (K)	E14 Sonstige laufende Aufwendungen	309	350	350	350	350	350
	<i>Bem.: Pacht für Kinderspielplatz (Gartenstraße 17) inkl. Unterhaltung und GrdSt B</i>							
581000	Aufwendungen aus internen Leistungsbeziehungen (K)	E22b Aufwendungen aus internen Leistungsbeziehungen		2.330	2.780	2.780	2.780	2.780
	<i>Bem.: 5% aus Leistung 114301</i>							
		<b>Summe Aufwand:</b>	<b>778</b>	<b>4.480</b>	<b>6.430</b>	<b>6.430</b>	<b>6.430</b>	<b>6.430</b>
		<b>Gesamt 366101 Spielplätze:</b>	<b>- 678</b>	<b>- 4.480</b>	<b>- 6.430</b>	<b>- 6.430</b>	<b>- 6.430</b>	<b>- 6.430</b>

**Ergebnishaushalt nach Leistung und Konto 2019/2020**

Leistung: 366101 Spielplätze

Leistung-Nr	Bezeichnung		Rechng.-Erg.					
Kontonr	Bezeichnung Konto (K) bzw. Buchungsstelle (B)	Gliederungsposition	Vorvorjahr 2017	Vorjahr 2018	Planjahr 2019	Planjahr 2020	Planjahr 2021	Planjahr 2022
Bemerkung								
		Ertrag Gesamt:	100					
		Aufwand Gesamt:	778	4.480	6.430	6.430	6.430	6.430
		Gesamt:	- 678	- 4.480	- 6.430	- 6.430	- 6.430	- 6.430

## Ergebnishaushalt nach Leistung und Konto 2019/2020

Leistung: 421001 Förderung des Sports

Leistung-Nr	Bezeichnung		Rechng.-Erg.					
Kontonr	Bezeichnung Konto (K) bzw. Buchungsstelle (B)	Gliederungsposition	Vorvorjahr 2017	Vorjahr 2018	Planjahr 2019	Planjahr 2020	Planjahr 2021	Planjahr 2022
Bemerkung								
<b>421001</b>	<b>Förderung des Sports</b>							
532000	Abschreibungen auf immaterielle Vermögensgegenstände (K)	E11 Abschreibungen		500	300	300	300	300
541590	Zuweisungen und Zuschüsse für laufende Zwecke - an den sonstigen privaten Bereich (K)	E12 Zuwendungen, Umlagen und sonstige Transferaufwendungen		500	500	500	500	500
<i>Bem.: u.a. WSN</i>								
		<b>Summe Aufwand:</b>		<b>1.000</b>	<b>800</b>	<b>800</b>	<b>800</b>	<b>800</b>
		<b>Gesamt 421001 Förderung des Sports:</b>		<b>- 1.000</b>	<b>- 800</b>	<b>- 800</b>	<b>- 800</b>	<b>- 800</b>
		<b>Ertrag Gesamt:</b>						
		<b>Aufwand Gesamt:</b>		<b>1.000</b>	<b>800</b>	<b>800</b>	<b>800</b>	<b>800</b>
		<b>Gesamt:</b>		<b>- 1.000</b>	<b>- 800</b>	<b>- 800</b>	<b>- 800</b>	<b>- 800</b>

## Ergebnishaushalt nach Leistung und Konto 2019/2020

Leistung: 424101 Sportplätze, Bolzplätze, Reitplätze, Tennisplätze

Leistung-Nr	Bezeichnung		Rechng.-Erg.					
Kontonr	Bezeichnung Konto (K) bzw. Buchungsstelle (B)	Gliederungsposition	Vorvorjahr 2017	Vorjahr 2018	Planjahr 2019	Planjahr 2020	Planjahr 2021	Planjahr 2022
Bemerkung								
<b>424101</b>	<b>Sportplätze, Bolzplätze, Reitplätze, Tennisplätze</b>							
415100	Erträge aus der Auflösung von Sonderposten aus Zuwendungen (K)	E2 Zuwendungen, allgemeine Umlagen und sonstige		500	3.800	3.800	3.800	3.800
442590	Kostenerstattungen und Kostenumlagen - vom sonstigen privaten Bereich (K) <i>Bem.: WSN: Strom Flutlichtanlage; Modellflugzeugsportclub: Versicherung Schutzhütte</i>	E6 Kostenerstattungen und Kostenumlagen	1.940	2.000	2.000	2.000	2.000	2.000
<b>Summe Ertrag:</b>			<b>1.940</b>	<b>2.500</b>	<b>5.800</b>	<b>5.800</b>	<b>5.800</b>	<b>5.800</b>
522002	Aufwendungen für Stromkosten (Normalstrom) (K) <i>Bem.: Strom Flutlichtanlage</i>	E10 Aufwendungen für Sach- und Dienstleistungen			2.000	2.000	2.000	2.000
522003	Aufwendungen für Wasserversorgung u. Abwasserbeseitigung (K) <i>Bem.: Sportanlage -Berieselungsanlage-</i>	E10 Aufwendungen für Sach- und Dienstleistungen			100	100	100	100
523100	Unterhaltung der Grundstücke und Außenanlagen (K)	E10 Aufwendungen für Sach- und Dienstleistungen	1.505	2.000				
523110	Aufwendungen zur Unterhaltung von Grundstücken und Außenanlagen (K) <i>Bem.: Jahrespflege Kunstrasenplatz 4.000 €</i>	E10 Aufwendungen für Sach- und Dienstleistungen			6.000	6.000	6.000	6.000
523210	Bewirtschaftung der Grundstücke und Gebäude - Energie (Strom, Öl, Gas) (K)	E10 Aufwendungen für Sach- und Dienstleistungen	1.546	2.000				
523220	Bewirtschaftung der Grundstücke und Gebäude - Wasser, Abwasser, Abfall (wkB, Gebühren) (K)	E10 Aufwendungen für Sach- und Dienstleistungen	21	200				
523230	Bewirtschaftung der Grundstücke und Gebäude - Sonstige Bewirtschaftungskosten (K)	E10 Aufwendungen für Sach- und Dienstleistungen		4.000				
523600	Unterhaltung der Maschinen, Geräte, Betriebs- und Geschäftsausstattung sowie Kleinteile bis 1.000 € (netto) (K) <i>Bem.: 2019: Umstellung Flutlichtanlage LED 5.000 €</i>	E10 Aufwendungen für Sach- und Dienstleistungen	817	1.000	6.000	1.000	1.000	1.000

## Ergebnishaushalt nach Leistung und Konto 2019/2020

Leistung: 424101 Sportplätze, Bolzplätze, Reitplätze, Tennisplätze

Leistung-Nr	Bezeichnung		Rechng.-Erg.					
Kontonr	Bezeichnung Konto (K) bzw. Buchungsstelle (B)	Gliederungsposition	Vorvorjahr 2017	Vorjahr 2018	Planjahr 2019	Planjahr 2020	Planjahr 2021	Planjahr 2022
Bemerkung								
525430	Kostenerstattungen - an Gemeinden und Gemeindeverbände (K) <i>Bem.: Bauhof VG</i>	E10 Aufwendungen für Sach- und Dienstleistungen		2.500	2.500	2.500	2.500	2.500
534000	Abschreibungen auf bebaute Grundstücke und grundstücksgleiche Rechte (K)	E11 Abschreibungen		500	21.100	21.100	21.100	21.100
564100	Versicherungsbeiträge (K) <i>Bem.: Schutzhütte Modellflugzeugsportclub</i>	E14 Sonstige laufende Aufwendungen	4	10	10	10	10	10
568100	Grundsteuer (K) <i>Bem.: GrdSt B: Fl. 2, Nr. 242/2 (Vereinsheim WSN)</i>	E14 Sonstige laufende Aufwendungen	176	200	200	200	200	200
581000	Aufwendungen aus internen Leistungsbeziehungen (K) <i>Bem.: 10% aus Leistung 114301</i>	E22b Aufwendungen aus internen Leistungsbeziehungen		4.660	5.560	5.560	5.560	5.560
<b>Summe Aufwand:</b>			<b>4.069</b>	<b>17.070</b>	<b>43.470</b>	<b>38.470</b>	<b>38.470</b>	<b>38.470</b>
<b>Gesamt 424101 Sportplätze, Bolzplätze, Reitplätze, Tennisplätze:</b>			<b>- 2.128</b>	<b>- 14.570</b>	<b>- 37.670</b>	<b>- 32.670</b>	<b>- 32.670</b>	<b>- 32.670</b>
<b>Ertrag Gesamt:</b>			<b>1.940</b>	<b>2.500</b>	<b>5.800</b>	<b>5.800</b>	<b>5.800</b>	<b>5.800</b>
<b>Aufwand Gesamt:</b>			<b>4.069</b>	<b>17.070</b>	<b>43.470</b>	<b>38.470</b>	<b>38.470</b>	<b>38.470</b>
<b>Gesamt:</b>			<b>- 2.128</b>	<b>- 14.570</b>	<b>- 37.670</b>	<b>- 32.670</b>	<b>- 32.670</b>	<b>- 32.670</b>



## Ergebnishaushalt nach Leistung und Konto 2019/2020

Leistung: 511001 Räumliche Planungs- und Entwicklungsmaßnahmen

Leistung-Nr	Bezeichnung		Rechng.-Erg.					
Kontonr	Bezeichnung Konto (K) bzw. Buchungsstelle (B)	Gliederungsposition	Vorvorjahr 2017	Vorjahr 2018	Planjahr 2019	Planjahr 2020	Planjahr 2021	Planjahr 2022
Bemerkung								
<b>511001</b>	<b>Räumliche Planungs- und Entwicklungsmaßnahmen</b>							
414420	Zuweisungen und Zuschüsse für laufende Zwecke - vom Land (K)	E2 Zuwendungen, allgemeine Umlagen und sonstige	5.500					
		<b>Summe Ertrag:</b>	<b>5.500</b>					
562900	Sonstige Aufwendungen für die Inanspruchnahme von Rechten und Diensten (K) <i>Bem.: 2019: Umlageverfahren Baugebiet Auf dem Jägermorgen II: 20.000 €; 2020: Fortführung Dorfmoderation</i>	E14 Sonstige laufende Aufwendungen	4.498		20.000	5.000		
563900	Sonstiges (K)	E14 Sonstige laufende Aufwendungen	155			500		
		<b>Summe Aufwand:</b>	<b>4.653</b>		<b>20.000</b>	<b>5.500</b>		
	<b>Gesamt 511001 Räumliche Planungs- und Entwicklungsmaßnahmen:</b>		<b>847</b>		<b>- 20.000</b>	<b>- 5.500</b>		
		<b>Ertrag Gesamt:</b>	<b>5.500</b>					
		<b>Aufwand Gesamt:</b>	<b>4.653</b>		<b>20.000</b>	<b>5.500</b>		
		<b>Gesamt:</b>	<b>847</b>		<b>- 20.000</b>	<b>- 5.500</b>		

## Ergebnishaushalt nach Leistung und Konto 2019/2020

Leistung: 541001 Gemeindestraßen, Konzessionsabgaben

Leistung-Nr	Bezeichnung		Rechng.-Erg.					
Kontonr	Bezeichnung Konto (K) bzw. Buchungsstelle (B)	Gliederungsposition	Vorvorjahr 2017	Vorjahr 2018	Planjahr 2019	Planjahr 2020	Planjahr 2021	Planjahr 2022
Bemerkung								
<b>541001</b>	<b>Gemeindestraßen, Konzessionsabgaben</b>							
415100	Erträge aus der Auflösung von Sonderposten aus Zuwendungen (K)	E2 Zuwendungen, allgemeine Umlagen und sonstige		5.000	5.000	5.000	5.000	5.000
437000	Erträge aus der Auflösung von Sonderposten für Beiträge und ähnlichen Entgelten (K)	E4 Öffentlich-rechtliche Leistungsentgelte		13.500	13.500	13.000	11.500	11.200
442430	Kostenerstattungen und Kostenumlagen - von Gemeinden und Gemeindeverbänden (K) <i>Bem.: Beschädigung für Stellplätze der Glascontainer</i>	E6 Kostenerstattungen und Kostenumlagen	1.317	1.300	1.300	1.300	1.300	1.300
442510	Kostenerstattungen und Kostenumlagen - von privaten Unternehmen (K)	E6 Kostenerstattungen und Kostenumlagen	30					
462500	Konzessionsabgaben (K)	E7 Sonstige laufende Erträge	21.420	18.400	20.500	20.500	20.500	20.500
		<b>Summe Ertrag:</b>	<b>22.767</b>	<b>38.200</b>	<b>40.300</b>	<b>39.800</b>	<b>38.300</b>	<b>38.000</b>
522002	Aufwendungen für Stromkosten (Normalstrom) (K) <i>Bem.: Strombezugskosten für Straßenbeleuchtung</i>	E10 Aufwendungen für Sach- und Dienstleistungen			3.000	3.000	3.000	3.000
523130	Aufwendungen für die Unterhaltung von Gebäuden einschließlich der Bestandteile, die dem Gebäude zuzurechnen sind (allgemeine Unterhaltung) (K) <i>Bem.: Unterhaltung Buswartehallen</i>	E10 Aufwendungen für Sach- und Dienstleistungen	357	300	300	300	300	300
523210	Bewirtschaftung der Grundstücke und Gebäude - Energie (Strom, Öl, Gas) (K)	E10 Aufwendungen für Sach- und Dienstleistungen	2.167	5.000				
523380	Straßen, Wege, Plätze und Verkehrslenkungsanlagen (K) <i>Bem.: 2019: Brückenprüfung 5.000 €</i>	E10 Aufwendungen für Sach- und Dienstleistungen	1.455	6.000	15.000	10.000	10.000	10.000
525430	Kostenerstattungen - an Gemeinden und Gemeindeverbände (K) <i>Bem.: Bauhof VG</i>	E10 Aufwendungen für Sach- und Dienstleistungen	19.272	12.000	10.000	10.000	10.000	10.000
525431	Kostenerstattungen - an Gemeinden und Gemeindeverbände - Straßenoberflächenentwässerung (K)	E10 Aufwendungen für Sach- und Dienstleistungen	15.646	16.000	16.600	16.900	16.900	16.900

## Ergebnishaushalt nach Leistung und Konto 2019/2020

Leistung: 541001 Gemeindestraßen, Konzessionsabgaben

Leistung-Nr	Bezeichnung		Rechng.-Erg.					
Kontonr	Bezeichnung Konto (K) bzw. Buchungsstelle (B)	Gliederungsposition	Vorvorjahr 2017	Vorjahr 2018	Planjahr 2019	Planjahr 2020	Planjahr 2021	Planjahr 2022
Bemerkung								
525510	Kostenerstattungen - an private Unternehmen (K)	E10 Aufwendungen für Sach- und Dienstleistungen	3.900	5.100	5.000	5.000	5.000	5.000
	<i>Bem.: Wartung Straßenbeleuchtung</i>							
532000	Abschreibungen auf immaterielle Vermögensgegenstände (K)	E11 Abschreibungen		8.500	8.500	8.000	8.000	7.200
534000	Abschreibungen auf bebaute Grundstücke und grundstücksgleiche Rechte (K)	E11 Abschreibungen		1.000	900	900	900	900
535000	Abschreibung auf das Infrastrukturvermögen (K)	E11 Abschreibungen		51.500	46.400	41.500	34.800	32.700
538500	Abschreibungen auf Betriebs- und Geschäftsausstattung (K)	E11 Abschreibungen			600	600	500	
581000	Aufwendungen aus internen Leistungsbeziehungen (K)	E22b Aufwendungen aus internen Leistungsbeziehungen		6.524	7.784	7.784	7.784	7.784
	<i>Bem.: 14% aus Leistung 114301</i>							
		<b>Summe Aufwand:</b>	<b>42.797</b>	<b>111.924</b>	<b>114.084</b>	<b>103.984</b>	<b>97.184</b>	<b>93.784</b>
		<b>Gesamt 541001 Gemeindestraßen, Konzessionsabgaben:</b>	<b>- 20.030</b>	<b>- 73.724</b>	<b>- 73.784</b>	<b>- 64.184</b>	<b>- 58.884</b>	<b>- 55.784</b>
		<b>Ertrag Gesamt:</b>	<b>22.767</b>	<b>38.200</b>	<b>40.300</b>	<b>39.800</b>	<b>38.300</b>	<b>38.000</b>
		<b>Aufwand Gesamt:</b>	<b>42.797</b>	<b>111.924</b>	<b>114.084</b>	<b>103.984</b>	<b>97.184</b>	<b>93.784</b>
		<b>Gesamt:</b>	<b>- 20.030</b>	<b>- 73.724</b>	<b>- 73.784</b>	<b>- 64.184</b>	<b>- 58.884</b>	<b>- 55.784</b>

## Ergebnishaushalt nach Leistung und Konto 2019/2020

Leistung: 551001 Öffentliches Grün, Landschaftsbau

Leistung-Nr	Bezeichnung		Rechng.-Erg. Vorvorjahr 2017	Vorjahr 2018	Planjahr 2019	Planjahr 2020	Planjahr 2021	Planjahr 2022
Kontonnr	Bezeichnung Konto (K) bzw. Buchungsstelle (B)	Gliederungsposition						
	Bemerkung							
<b>551001</b>	<b>Öffentliches Grün, Landschaftsbau</b>							
415100	Erträge aus der Auflösung von Sonderposten aus Zuwendungen (K)	E2 Zuwendungen, allgemeine Umlagen und sonstige			100	100	100	100
442510	Kostenerstattungen und Kostenumlagen - von privaten Unternehmen (K)	E6 Kostenerstattungen und Kostenumlagen	1.527					
		<b>Summe Ertrag:</b>	<b>1.527</b>		<b>100</b>	<b>100</b>	<b>100</b>	<b>100</b>
522003	Aufwendungen für Wasserversorgung u. Abwasserbeseitigung (K)	E10 Aufwendungen für Sach- und Dienstleistungen			500	500	500	500
	<i>Bem.: Fl. 7, Nr. 122 (A. d. Steinchen 6 -Dorfplatz-); Fl. 7, Nr. 39/4 (Bannerscheid 2 -Dorfplatz-)</i>							
523100	Unterhaltung der Grundstücke und Außenanlagen (K)	E10 Aufwendungen für Sach- und Dienstleistungen	2.848	700				
523110	Aufwendungen zur Unterhaltung von Grundstücken und Außenanlagen (K)	E10 Aufwendungen für Sach- und Dienstleistungen			1.600	1.500	1.500	1.500
	<i>Bem.: 2019: Anteil wkB gemeindeeigene Flächen (Flur 7 Nr. 39/4) für Hochstr. 100 €</i>							
523220	Bewirtschaftung der Grundstücke und Gebäude - Wasser, Abwasser, Abfall (wkB, Gebühren) (K)	E10 Aufwendungen für Sach- und Dienstleistungen	314	300				
523600	Unterhaltung der Maschinen, Geräte, Betriebs- und Geschäftsausstattung sowie Kleinteile bis 1.000 € (netto) (K)	E10 Aufwendungen für Sach- und Dienstleistungen	217	1.000	500	500	500	500
525430	Kostenerstattungen - an Gemeinden und Gemeindeverbände (K)	E10 Aufwendungen für Sach- und Dienstleistungen		500	500	500	500	500
	<i>Bem.: Bauhof-VG</i>							
535000	Abschreibung auf das Infrastrukturvermögen (K)	E11 Abschreibungen		500	300	300	300	300
568100	Grundsteuer (K)	E14 Sonstige laufende Aufwendungen	79	100	150	150	150	150
	<i>Bem.: Fl. 7, Nr. 122 (A. d. Steinchen 6 -Dorfplatz-); Fl. 7, Nr. 39/4 (Bannerscheid 2 -Dorfplatz-)</i>							
581000	Aufwendungen aus internen Leistungsbeziehungen (K)	E22b Aufwendungen aus internen Leistungsbeziehungen		8.854	10.564	10.564	10.564	10.564
	<i>Bem.: 19 % aus Leistung 114301</i>							
		<b>Summe Aufwand:</b>	<b>3.458</b>	<b>11.954</b>	<b>14.114</b>	<b>14.014</b>	<b>14.014</b>	<b>14.014</b>

### Ergebnishaushalt nach Leistung und Konto 2019/2020

Leistung: 551001 Öffentliches Grün, Landschaftsbau

Leistung-Nr	Bezeichnung		Rechng.-Erg.					
Kontonr	Bezeichnung Konto (K) bzw. Buchungsstelle (B)	Gliederungsposition	Vorvorjahr 2017	Vorjahr 2018	Planjahr 2019	Planjahr 2020	Planjahr 2021	Planjahr 2022
	Bemerkung							
		<b>Gesamt 551001 Öffentliches Grün, Landschaftsbau:</b>	- 1.931	- 11.954	- 14.014	- 13.914	- 13.914	- 13.914
		Ertrag Gesamt:	1.527		100	100	100	100
		Aufwand Gesamt:	3.458	11.954	14.114	14.014	14.014	14.014
		Gesamt:	- 1.931	- 11.954	- 14.014	- 13.914	- 13.914	- 13.914

## Ergebnishaushalt nach Leistung und Konto 2019/2020

Leistung: 553001 Friedhofs- und Bestattungswesen

Leistung-Nr	Bezeichnung		Rechng.-Erg.					
Kontonr	Bezeichnung Konto (K) bzw. Buchungsstelle (B)	Gliederungsposition	Vorvorjahr 2017	Vorjahr 2018	Planjahr 2019	Planjahr 2020	Planjahr 2021	Planjahr 2022
Bemerkung								
<b>553001</b>	<b>Friedhofs- und Bestattungswesen</b>							
432240	Entgelte - für das Bestattungswesen (K)	E4 Öffentlich-rechtliche Leistungsentgelte	5.041	3.000	5.000	5.000	5.000	5.000
	<i>Bem.: Entgelte Grabherstellung, Benutzung Friedhofshalle</i>							
439000	Erträge aus der Auflösung von Sonderposten für Grabnutzungsentgelte (K)	E4 Öffentlich-rechtliche Leistungsentgelte		2.500	3.000	3.000	2.900	2.900
442590	Kostenerstattungen und Kostenumlagen - vom sonstigen privaten Bereich (K)	E6 Kostenerstattungen und Kostenumlagen	1.265	500	2.000	2.000	2.000	2.000
	<i>Bem.: Grabeinbahrungen, Erstattung Grabplatten</i>							
		<b>Summe Ertrag:</b>	<b>6.306</b>	<b>6.000</b>	<b>10.000</b>	<b>10.000</b>	<b>9.900</b>	<b>9.900</b>
502900	Sonstige Vergütungen, Leistungszulagen (K)	E9 Personal- und Versorgungsaufwendungen	194	200	250	250	250	250
522002	Aufwendungen für Stromkosten (Normalstrom) (K)	E10 Aufwendungen für Sach- und Dienstleistungen			250	250	250	250
	<i>Bem.: Friedhofshalle, Bergstr. 30</i>							
522003	Aufwendungen für Wasserversorgung u. Abwasserbeseitigung (K)	E10 Aufwendungen für Sach- und Dienstleistungen			250	250	250	250
522004	Aufwendungen für Abfallbeseitigung (K)	E10 Aufwendungen für Sach- und Dienstleistungen			1.000	1.000	1.000	1.000
523100	Unterhaltung der Grundstücke und Außenanlagen (K)	E10 Aufwendungen für Sach- und Dienstleistungen	2.487	500				
523110	Aufwendungen zur Unterhaltung von Grundstücken und Außenanlagen (K)	E10 Aufwendungen für Sach- und Dienstleistungen			500	500	500	500
523130	Aufwendungen für die Unterhaltung von Gebäuden einschließl. der Bestandteile, die dem Gebäude zuzurechnen sind (allgemeine Unterhaltung) (K)	E10 Aufwendungen für Sach- und Dienstleistungen	20.628	1.000	1.000	1.000	1.000	1.000
523132	Aufwendungen für die Unterhaltung von Gebäuden einschließl. der Bestandteile, die dem Gebäude zuzurechnen sind (Wartung) (K)	E10 Aufwendungen für Sach- und Dienstleistungen			100	100	100	100
523210	Bewirtschaftung der Grundstücke und Gebäude - Energie (Strom, Öl, Gas) (K)	E10 Aufwendungen für Sach- und Dienstleistungen	179	200				

## Ergebnishaushalt nach Leistung und Konto 2019/2020

Leistung: 553001 Friedhofs- und Bestattungswesen

Leistung-Nr	Bezeichnung		Rechng.-Erg.					
Kontonr	Bezeichnung Konto (K) bzw. Buchungsstelle (B)	Gliederungsposition	Vorvorjahr 2017	Vorjahr 2018	Planjahr 2019	Planjahr 2020	Planjahr 2021	Planjahr 2022
	Bemerkung							
523220	Bewirtschaftung der Grundstücke und Gebäude - Wasser, Abwasser, Abfall (wkB, Gebühren) (K)	E10 Aufwendungen für Sach- und Dienstleistungen	964	1.500				
523230	Bewirtschaftung der Grundstücke und Gebäude - Sonstige Bewirtschaftungskosten (K)	E10 Aufwendungen für Sach- und Dienstleistungen	131	100				
523231	Bewirtschaftung der Grundstücke und Gebäude - Glas- u. Gebäudereinigung (K)	E10 Aufwendungen für Sach- und Dienstleistungen			100	100	100	100
	<i>Bem.: u.a. Glasreinigung Friedhofshalle</i>							
523600	Unterhaltung der Maschinen, Geräte, Betriebs- und Geschäftsausstattung sowie Kleinteile bis 1.000 € (netto) (K)	E10 Aufwendungen für Sach- und Dienstleistungen	1.571	300	500	500	500	500
524700	Sonstige Verbrauchsmittel (K)	E10 Aufwendungen für Sach- und Dienstleistungen	1.265	800	1.000	1.000	1.000	1.000
	<i>Bem.: Grabplatten</i>							
525430	Kostenerstattungen - an Gemeinden und Gemeindeverbände (K)	E10 Aufwendungen für Sach- und Dienstleistungen	13.115	8.000	10.000	10.000	10.000	10.000
	<i>Bem.: Bauhof-VG</i>							
525590	Kostenerstattungen - an den sonstigen privaten Bereich (K)	E10 Aufwendungen für Sach- und Dienstleistungen		100				
534000	Abschreibungen auf bebaute Grundstücke und grundstücksgleiche Rechte (K)	E11 Abschreibungen		2.000	1.800	1.800	1.800	1.800
538500	Abschreibungen auf Betriebs- und Geschäftsausstattung (K)	E11 Abschreibungen			100	100	100	100
564100	Versicherungsbeiträge (K)	E14 Sonstige laufende Aufwendungen	203	200	250	250	250	250
564200	Beiträge zu Wirtschaftsverbänden, Berufsvertretungen, Berufsgenossenschaften und Vereinen (K)	E14 Sonstige laufende Aufwendungen	71	150	150	150	150	150
	<i>Bem.: Beitrag Gartenbau-Berufsgenossenschaft</i>							
581000	Aufwendungen aus internen Leistungsbeziehungen (K)	E22b Aufwendungen aus internen Leistungsbeziehungen		11.184	13.344	13.344	13.344	13.344
	<i>Bem.: 24 % aus Leistung 114301</i>							
		<b>Summe Aufwand:</b>	<b>40.808</b>	<b>26.234</b>	<b>30.594</b>	<b>30.594</b>	<b>30.594</b>	<b>30.594</b>
		<b>Gesamt 553001 Friedhofs- und Bestattungswesen:</b>	<b>- 34.503</b>	<b>- 20.234</b>	<b>- 20.594</b>	<b>- 20.594</b>	<b>- 20.694</b>	<b>- 20.694</b>

### Ergebnishaushalt nach Leistung und Konto 2019/2020

Leistung: 553001 Friedhofs- und Bestattungswesen

Leistung-Nr	Bezeichnung		Rechng.-Erg.					
Kontonr	Bezeichnung Konto (K) bzw. Buchungsstelle (B)	Gliederungsposition	Vorvorjahr 2017	Vorjahr 2018	Planjahr 2019	Planjahr 2020	Planjahr 2021	Planjahr 2022
Bemerkung								
		Ertrag Gesamt:	6.306	6.000	10.000	10.000	9.900	9.900
		Aufwand Gesamt:	40.808	26.234	30.594	30.594	30.594	30.594
		Gesamt:	- 34.503	- 20.234	- 20.594	- 20.594	- 20.694	- 20.694



## Ergebnishaushalt nach Leistung und Konto 2019/2020

Leistung: 555901 Gemeindliche Wirtschaftswege

Leistung-Nr	Bezeichnung		Rechng.-Erg.					
Kontonr	Bezeichnung Konto (K) bzw. Buchungsstelle (B)	Gliederungsposition	Vorvorjahr 2017	Vorjahr 2018	Planjahr 2019	Planjahr 2020	Planjahr 2021	Planjahr 2022
Bemerkung								
<b>555901</b>	<b>Gemeindliche Wirtschaftswege</b>							
415100	Erträge aus der Auflösung von Sonderposten aus Zuwendungen (K)	E2 Zuwendungen, allgemeine Umlagen und sonstige		4.500	4.300	4.300	3.700	2.600
432300	Entgelte für die Unterhaltung von Straßen, Wirtschaftswegen u.a. öffentlichen Einrichtungen (K) <i>Bem.: 90% - Anteil der Jagdgenossenschaft</i>	E4 Öffentlich-rechtliche Leistungsentgelte	166	1.800	1.800	1.800	1.800	1.800
437000	Erträge aus der Auflösung von Sonderposten für Beiträge und ähnlichen Entgelten (K)	E4 Öffentlich-rechtliche Leistungsentgelte		4.000	4.000	4.000	3.200	2.500
		<b>Summe Ertrag:</b>	<b>166</b>	<b>10.300</b>	<b>10.100</b>	<b>10.100</b>	<b>8.700</b>	<b>6.900</b>
523380	Straßen, Wege, Plätze und Verkehrslenkungsanlagen (K)	E10 Aufwendungen für Sach- und Dienstleistungen		1.000	1.000	1.000	1.000	1.000
525430	Kostenerstattungen - an Gemeinden und Gemeindeverbände (K)	E10 Aufwendungen für Sach- und Dienstleistungen	3.942	1.000	1.000	1.000	1.000	1.000
535000	Abschreibung auf das Infrastrukturvermögen (K)	E11 Abschreibungen		8.500	8.300	8.300	6.900	5.100
		<b>Summe Aufwand:</b>	<b>3.942</b>	<b>10.500</b>	<b>10.300</b>	<b>10.300</b>	<b>8.900</b>	<b>7.100</b>
		<b>Gesamt 555901 Gemeindliche Wirtschaftswege:</b>	<b>- 3.776</b>	<b>- 200</b>	<b>- 200</b>	<b>- 200</b>	<b>- 200</b>	<b>- 200</b>
		<b>Ertrag Gesamt:</b>	<b>166</b>	<b>10.300</b>	<b>10.100</b>	<b>10.100</b>	<b>8.700</b>	<b>6.900</b>
		<b>Aufwand Gesamt:</b>	<b>3.942</b>	<b>10.500</b>	<b>10.300</b>	<b>10.300</b>	<b>8.900</b>	<b>7.100</b>
		<b>Gesamt:</b>	<b>- 3.776</b>	<b>- 200</b>	<b>- 200</b>	<b>- 200</b>	<b>- 200</b>	<b>- 200</b>

## Ergebnishaushalt nach Leistung und Konto 2019/2020

Leistung: 573101 Dorfgemeinschafts- und Bürgerhäuser sowie Grillhütten

Leistung-Nr	Bezeichnung		Rechng.-Erg.					
Kontonr	Bezeichnung Konto (K) bzw. Buchungsstelle (B)	Gliederungsposition	Vorvorjahr 2017	Vorjahr 2018	Planjahr 2019	Planjahr 2020	Planjahr 2021	Planjahr 2022
Bemerkung								
<b>573101</b>	<b>Dorfgemeinschafts- und Bürgerhäuser sowie Grillhütten</b>							
442590	Kostenerstattungen und Kostenumlagen - vom sonstigen privaten Bereich (K) <i>Bem.: Erst. Bewirtschaftungskosten von DG-Niederölfen</i>	E6 Kostenerstattungen und Kostenumlagen	780	710	1.000	1.000	1.000	1.000
	<b>Summe Ertrag:</b>		<b>780</b>	<b>710</b>	<b>1.000</b>	<b>1.000</b>	<b>1.000</b>	<b>1.000</b>
522002	Aufwendungen für Stromkosten (Normalstrom) (K) <i>Bem.: Zum Lenzbach 7 (DGH-Niederölfen)</i>	E10 Aufwendungen für Sach- und Dienstleistungen			400	400	400	400
522003	Aufwendungen für Wasserversorgung u. Abwasserbeseitigung (K) <i>Bem.: Zum Lenzbach 7 (DGH-Niederölfen)</i>	E10 Aufwendungen für Sach- und Dienstleistungen			400	400	400	400
523130	Aufwendungen für die Unterhaltung von Gebäuden einschließl. der Bestandteile, die dem Gebäude zuzurechnen sind (allgemeine Unterhaltung) (K)	E10 Aufwendungen für Sach- und Dienstleistungen	498	100	100	100	100	100
523210	Bewirtschaftung der Grundstücke und Gebäude - Energie (Strom, Öl, Gas) (K)	E10 Aufwendungen für Sach- und Dienstleistungen	14	400				
523220	Bewirtschaftung der Grundstücke und Gebäude - Wasser, Abwasser, Abfall (wkB, Gebühren) (K)	E10 Aufwendungen für Sach- und Dienstleistungen	291	250				
523230	Bewirtschaftung der Grundstücke und Gebäude - Sonstige Bewirtschaftungskosten (K)	E10 Aufwendungen für Sach- und Dienstleistungen		100				
564100	Versicherungsbeiträge (K) <i>Bem.: Zum Lenzbach 7 (DGH-Niederölfen)</i>	E14 Sonstige laufende Aufwendungen	63	60	100	100	100	100
	<b>Summe Aufwand:</b>		<b>865</b>	<b>910</b>	<b>1.000</b>	<b>1.000</b>	<b>1.000</b>	<b>1.000</b>
	<b>Gesamt 573101 Dorfgemeinschafts- und Bürgerhäuser sowie Grillhütten:</b>		<b>- 85</b>	<b>- 200</b>				
	<b>Ertrag Gesamt:</b>		<b>780</b>	<b>710</b>	<b>1.000</b>	<b>1.000</b>	<b>1.000</b>	<b>1.000</b>
	<b>Aufwand Gesamt:</b>		<b>865</b>	<b>910</b>	<b>1.000</b>	<b>1.000</b>	<b>1.000</b>	<b>1.000</b>
	<b>Gesamt:</b>		<b>- 85</b>	<b>- 200</b>				

## Ergebnishaushalt nach Leistung und Konto 2019/2020

Leistung: 573102 Mehrzweckhallen

Leistung-Nr	Bezeichnung		Rechng.-Erg.					
Kontonr	Bezeichnung Konto (K) bzw. Buchungsstelle (B)	Gliederungsposition	Vorvorjahr 2017	Vorjahr 2018	Planjahr 2019	Planjahr 2020	Planjahr 2021	Planjahr 2022
Bemerkung								
<b>573102</b>	<b>Mehrzweckhallen</b>							
415100	Erträge aus der Auflösung von Sonderposten aus Zuwendungen (K)	E2 Zuwendungen, allgemeine Umlagen und sonstige		4.000	4.000	4.000	4.000	4.000
432100	Entgelte für die Benutzung von öffentlichen Einrichtungen und für wirtschaftliche Dienstleistungen (K)	E4 Öffentlich-rechtliche Leistungsentgelte	3.412	4.000	5.000	5.000	5.000	5.000
442430	Kostenerstattungen und Kostenumlagen - von Gemeinden und Gemeindeverbänden (K) <i>Bem.: Kostenerstattung für die Mitbenutzung der FFW</i>	E6 Kostenerstattungen und Kostenumlagen	632	1.000	1.000	1.000	1.000	1.000
442590	Kostenerstattungen und Kostenumlagen - vom sonstigen privaten Bereich (K) <i>Bem.: Anteil Betriebskosten WSN</i>	E6 Kostenerstattungen und Kostenumlagen	541	500	500	500	500	500
<b>Summe Ertrag:</b>			<b>4.585</b>	<b>9.500</b>	<b>10.500</b>	<b>10.500</b>	<b>10.500</b>	<b>10.500</b>
502220	Leistungszulage Arbeitnehmer (K)	E9 Personal- und Versorgungsaufwendungen	232		250	250	250	250
502900	Sonstige Vergütungen, Leistungszulagen (K)	E9 Personal- und Versorgungsaufwendungen	14.025	15.000	16.000	16.000	16.000	16.000
522001	Aufwendungen für Wärmeenergie (K)	E10 Aufwendungen für Sach- und Dienstleistungen			9.000	9.000	9.000	9.000
522002	Aufwendungen für Stromkosten (Normalstrom) (K)	E10 Aufwendungen für Sach- und Dienstleistungen			4.000	4.000	4.000	4.000
522003	Aufwendungen für Wasserversorgung u. Abwasserbeseitigung (K) <i>Bem.: Sportanlage / Wiedhalle</i>	E10 Aufwendungen für Sach- und Dienstleistungen			5.000	5.000	5.000	5.000
523100	Unterhaltung der Grundstücke und Außenanlagen (K)	E10 Aufwendungen für Sach- und Dienstleistungen		500				
523110	Aufwendungen zur Unterhaltung von Grundstücken und Außenanlagen (K)	E10 Aufwendungen für Sach- und Dienstleistungen			500	500	500	500
523130	Aufwendungen für die Unterhaltung von Gebäuden einschließl. der Bestandteile, die dem Gebäude zuzurechnen sind (allgemeine Unterhaltung) (K) <i>Bem.: 2019: Aufwendungspauschale Sanierungsarbeiten 20.000 €</i>	E10 Aufwendungen für Sach- und Dienstleistungen	3.678	6.000	25.000	5.000	5.000	5.000

## Ergebnishaushalt nach Leistung und Konto 2019/2020

Leistung: 573102 Mehrzweckhallen

Leistung-Nr	Bezeichnung		Rechng.-Erg.					
Kontonr	Bezeichnung Konto (K) bzw. Buchungsstelle (B)	Gliederungsposition	Vorvorjahr 2017	Vorjahr 2018	Planjahr 2019	Planjahr 2020	Planjahr 2021	Planjahr 2022
Bemerkung								
523132	Aufwendungen für die Unterhaltung von Gebäuden einschließl. der Bestandteile, die dem Gebäude zuzurechnen sind (Wartung) (K)	E10 Aufwendungen für Sach- und Dienstleistungen			1.000	1.000	1.000	1.000
523210	Bewirtschaftung der Grundstücke und Gebäude - Energie (Strom, Öl, Gas) (K)	E10 Aufwendungen für Sach- und Dienstleistungen	12.079	15.000				
523220	Bewirtschaftung der Grundstücke und Gebäude - Wasser, Abwasser, Abfall (wkB, Gebühren) (K)	E10 Aufwendungen für Sach- und Dienstleistungen	5.049	5.500				
523230	Bewirtschaftung der Grundstücke und Gebäude - Sonstige Bewirtschaftungskosten (K)	E10 Aufwendungen für Sach- und Dienstleistungen	1.710	1.500	1.000	1.000	1.000	1.000
523600	Unterhaltung der Maschinen, Geräte, Betriebs- und Geschäftsausstattung sowie Kleinteile bis 1.000 € (netto) (K)	E10 Aufwendungen für Sach- und Dienstleistungen	1.072	2.000	4.000	2.000	2.000	2.000
	<i>Bem.: 2019: Sportgeräte für Gymnastik Wiedhalle 2.000 €</i>							
534000	Abschreibungen auf bebaute Grundstücke und grundstücksgleiche Rechte (K)	E11 Abschreibungen		14.500	14.700	14.700	14.700	14.700
538500	Abschreibungen auf Betriebs- und Geschäftsausstattung (K)	E11 Abschreibungen		1.000	1.100	1.000	600	400
563400	Telefon, Datenübertragungskosten (K)	E14 Sonstige laufende Aufwendungen	181	500	250	250	250	250
564100	Versicherungsbeiträge (K)	E14 Sonstige laufende Aufwendungen	1.297	1.300	1.500	1.500	1.500	1.500
581000	Aufwendungen aus internen Leistungsbeziehungen (K)	E22b Aufwendungen aus internen Leistungsbeziehungen		6.990	7.784	7.784	7.784	7.784
	<i>Bem.: 14 % aus Leistung 114301</i>							
		<b>Summe Aufwand:</b>	<b>39.323</b>	<b>69.790</b>	<b>91.084</b>	<b>68.984</b>	<b>68.584</b>	<b>68.384</b>
		<b>Gesamt 573102 Mehrzweckhallen:</b>	<b>- 34.738</b>	<b>- 60.290</b>	<b>- 80.584</b>	<b>- 58.484</b>	<b>- 58.084</b>	<b>- 57.884</b>
		<b>Ertrag Gesamt:</b>	<b>4.585</b>	<b>9.500</b>	<b>10.500</b>	<b>10.500</b>	<b>10.500</b>	<b>10.500</b>
		<b>Aufwand Gesamt:</b>	<b>39.323</b>	<b>69.790</b>	<b>91.084</b>	<b>68.984</b>	<b>68.584</b>	<b>68.384</b>
		<b>Gesamt:</b>	<b>- 34.738</b>	<b>- 60.290</b>	<b>- 80.584</b>	<b>- 58.484</b>	<b>- 58.084</b>	<b>- 57.884</b>

# **Ortsgemeinde Neitersen**

in der Verbandsgemeinde Altenkirchen

Landkreis Altenkirchen

## **Stellenplan**

Produkt- plan Leistung	Organisationseinheit, Produkt, Leistung Laufbahn, Fachrichtung, Amtsbezeichnung	Entgelt- gruppe	Zahl der Stellen			Stellenvermerke (ku, kw) und Erläuterungen (z. B. zu Planstellen, die nicht der allgemeinen Obergrenzen- regelung unterliegen oder zu wesentlichen Abweichungen gegenüber dem Stellenplan des Vorjahres)
			für das HH-Jahr 2019/2020	für das HH-Jahr 2017/2018	Besetzung am 30.06.2018 (Bei Abweichung vom Soll: Angabe der Entgeltgr.)	
114301	<b>Bauhof</b> <u>Gemeindearbeiter</u>	E 3	0,75	0,75	0,75	
			0,75	0,75	0,75	