

Ortsgemeinde Obererbach

in der Verbandsgemeinde Altenkirchen

Landkreis Altenkirchen



Haushaltssatzung mit Haushaltsplan für die Haushaltsjahre 2019 und 2020

Inhaltsverzeichnis

- Haushaltssatzung nach § 95 GemO
- Vorbericht zum Haushaltsplan nach § 6 GemHVO
- Haushaltsplan nach § 96 GemO
 - Ergebnishaushalt nach § 2 Abs. 1 GemHVO
 - Finanzhaushalt nach § 2 Abs. 1 GemHVO
 - Teilhaushalte nach § 4 Abs. 9 und 11 GemHVO
- Anlagen zum Haushaltsplan nach § 1 GemHVO
 - Bilanz in Kontoform zum 31.12.2014 (letzter festgestellter Jahresabschluss mit Vorjahr)
 - Zusammenstellung der Investitionen oberhalb der Wertgrenze nach § 4 Abs. 12 GemHVO
 - Ergebnishaushalt nach Leistung und Konto (wesentliche Leistungen)

**Haushaltssatzung
der Ortsgemeinde Obererbach für die Haushaltsjahre 2019 und 2020
vom**

Der Ortsgemeinderat hat auf Grund von § 95 Gemeindeordnung in der derzeit geltenden Fassung folgende Haushaltssatzung beschlossen, die nach Genehmigung durch die Kreisverwaltung Altenkirchen als Aufsichtsbehörde vom hiermit bekannt gemacht wird:

**§ 1
Ergebnis- und Finanzhaushalt**

Festgesetzt werden

| | Haushaltsjahr 2019 | Haushaltsjahr 2020 |
|---|---------------------------|---------------------------|
| 1. im Ergebnishaushalt | | |
| der Gesamtbetrag der Erträge auf | 577.495 € | 650.595 € |
| der Gesamtbetrag der Aufwendungen auf | 654.660 € | 626.610 € |
| der Jahresüberschuss (+) / Jahresfehlbetrag (-) | -77.165 € | 23.985 € |
| 2. im Finanzhaushalt | | |
| der Saldo der ordentlichen Ein- und Auszahlungen | -48.615 € | 46.035 € |
| die Einzahlungen aus Investitionstätigkeit auf | 61.100 € | 84.500 € |
| die Auszahlungen aus Investitionstätigkeit auf | 272.835 € | 26.935 € |
| der Saldo der Ein- und Auszahlungen aus Investitionstätigkeit auf | -211.735 € | 57.565 € |
| der Saldo der Ein- und Auszahlungen aus Finanzierungstätigkeit auf | 260.350 € | -103.600 € |
| Veränderung der liquiden Mittel | -114.700 € | 99.250 € |

§ 2

Gesamtbetrag der vorgesehenen Kredite

| | <u>Haushaltsjahr 2019</u> | <u>Haushaltsjahr 2020</u> |
|---|---------------------------|---------------------------|
| Der Gesamtbetrag der vorgesehenen Kredite, deren Aufnahme zur Finanzierung von Investitionen und Investitionsförderungsmaßnahmen erforderlich ist, wird festgesetzt für | | |
| zinslose Kredite auf | 0 € | 0 € |
| verzinsten Kredite auf | 150.000 € | 0 € |
| zusammen auf | 150.000 € | 0 € |

§ 3

Verpflichtungsermächtigungen

| | <u>Haushaltsjahr 2019</u> | <u>Haushaltsjahr 2020</u> |
|---|---------------------------|---------------------------|
| Der Gesamtbetrag der Ermächtigungen zum Eingehen von Verpflichtungen, die in künftigen Haushaltsjahren zu Auszahlungen für Investitionen und Investitionsförderungsmaßnahmen (Verpflichtungsermächtigungen) führen können, wird festgesetzt auf | 0 € | 0 € |
| Die Summe der Verpflichtungsermächtigungen, für die in den künftigen Haushaltsjahren voraussichtlich Investitionskredite aufgenommen werden müssen, beläuft sich auf | 0 € | 0 € |

§ 4
Steuerhebesätze

| | Haushaltsjahr 2019 | Haushaltsjahr 2020 |
|---|---------------------------|---------------------------|
| Die Steuersätze für die Gemeindesteuern werden wie folgt festgesetzt: | | |
| 1. Grundsteuer | | |
| a) für land- und forstwirtschaftliche Betriebe (Grundsteuer A) auf | 400 v. H. | 400 v. H. |
| b) für Grundstücke (Grundsteuer B) auf | 400 v. H. | 400 v. H. |
| 2. Gewerbesteuer auf | 400 v. H. | 400 v. H. |
| Die Hundesteuer beträgt für Hunde, die innerhalb des Gemeindegebietes gehalten werden | | |
| für den ersten Hund | 48 € | 48 € |
| für den zweiten Hund | 60 € | 60 € |
| für jeden weiteren Hund | 60 € | 60 € |
| für jeden gefährlichen Hund | 660 € | 660 € |

§ 5
Eigenkapital

| | |
|---|-------------|
| Der voraussichtliche Stand des Eigenkapitals zum 31.12.2017 beträgt | 896.942 € . |
| Der voraussichtliche Stand des Eigenkapitals zum 31.12.2018 beträgt | 798.064 € . |
| Der voraussichtliche Stand des Eigenkapitals zum 31.12.2019 beträgt | 720.899 € . |
| Der voraussichtliche Stand des Eigenkapitals zum 31.12.2020 beträgt | 744.884 € . |

§ 6

Über- und außerplanmäßige Aufwendungen und Auszahlungen

Erhebliche über- und außerplanmäßige Aufwendungen oder Auszahlungen gemäß § 100 Abs. 1 Satz 2 GemO liegen vor, wenn im Einzelfall überschritten sind.

| Haushaltsjahr 2019 | Haushaltsjahr 2020 |
|---------------------------|---------------------------|
| 500 € | 500 € |

§ 7

Wertgrenze für Investitionen

Investitionen oberhalb der Wertgrenze von sind in der Investitionsübersicht einzeln darzustellen.

| Haushaltsjahr 2019 | Haushaltsjahr 2020 |
|---------------------------|---------------------------|
| 0 € | 0 € |

Obererbach, den
Ortsgemeinde Obererbach

.....
Erhard Schneider
Ortsbürgermeister

Hinweis:

Der Haushaltsplan liegt in der Zeit von bis
während der allgemeinen Öffnungszeiten des Rathauses - Montag bis Mittwoch von 8 bis 16 Uhr, Donnerstag von 8 bis 18 Uhr und Freitag von 8 bis 12 Uhr - bei der Verbandsgemeindeverwaltung Altenkirchen, Rathausstraße 13, 57610 Altenkirchen, Zimmer 113, öffentlich aus.

Obererbach, den
Ortsgemeinde Obererbach

.....

Erhard Schneider
Ortsbürgermeister

Bescheinigung über die Bekanntmachung der Haushaltssatzung und Offenlegung des Haushaltsplanes für die Haushaltsjahre 2019 und 2020:

1. Die Haushaltssatzung wurde in der öffentlichen Sitzung des Ortsgemeinderats vom mit folgender Mehrheit beschlossen:
Gesetzliche Zahl der Mitglieder des Ortsgemeinderats:
Anwesende Mitglieder des Ortsgemeinderats:
Für die Haushaltssatzung haben gestimmt: Mitglieder
Gegenstimmen
Stimmenthaltungen
2. Die Haushaltssatzung wurde am der Kreisverwaltung in Altenkirchen gemäß § 24 Abs. 2 Satz 2 i.V.m. § 97 Abs. 1 GemO vorgelegt.
3. Die Kreisverwaltung Altenkirchen hat die Haushaltssatzung am unter dem Az.:
staatsaufsichtlich genehmigt.
4. Die Haushaltssatzung wurde am im Mitteilungsblatt der Verbandsgemeinde Altenkirchen bekannt gemacht.
5. Der Haushaltsplan wurde an sieben Werktagen bei der Verbandsgemeindeverwaltung Altenkirchen, Zimmer 113, von
bis ausgelegt.

Verbandsgemeindeverwaltung Altenkirchen
Im Auftrag

.....

Annette Stinner
Verbandsgemeindeamtsrätin

Ortsgemeinde Obererbach

in der Verbandsgemeinde Altenkirchen

Landkreis Altenkirchen

Vorbericht zum Haushaltsplan nach § 6 GemHVO

A. Vorbemerkungen zum Haushaltsplan 2019/2020

Der Haushaltsplan besteht aus dem Ergebnis- und Finanzhaushalt, den Teilhaushalten und einem Stellenplan (optional).

Im Zentrum der Haushaltsplanung steht die Aufstellung des **Ergebnishaushaltes**. Dieser zeigt eine Gegenüberstellung von jährlichen, periodengerecht zugeordneten Erträgen und Aufwendungen und bildet somit den Ressourcenverbrauch ab.

Des Weiteren enthält dieser Plandaten (wie Abschreibungen und Auflösungen von Sonderposten), die aus der Eröffnungsbilanz zum 01.01.2007 und den Jahresabschlüssen bis 2014 (letzter festgestellter Jahresabschluss) entwickelt wurden.

Der **Finanzhaushalt** enthält die Planansätze der Ein- und Auszahlungen. Im Gegensatz zum Ergebnishaushalt werden hier, auch die Ein- und Auszahlungen für Investitionen, Tilgungen von Krediten sowie neuen Kreditaufnahmen und somit die Veränderung der liquiden Mittel abgebildet.

Nach § 4 GemHVO ist der Haushaltsplan angemessen in **Teilhaushalte** zu gliedern. Diese sind produktorientiert nach dem Produktrahmenplan funktional oder nach der örtlichen Organisation institutionell zu gliedern.

Die sechs Hauptproduktbereiche wurden in 2 Teilhaushalte gegliedert. Diese Teilhaushalte bilden Bewirtschaftungseinheiten, d. h. innerhalb der Teilhaushalte gelten besondere Deckungsmöglichkeiten. Bei der Bildung wurde von einer Betrachtung der Aufgabenschwerpunkte ausgegangen, da die Teilhaushalte mit ihren wesentlichen Produkten die eigentliche Beratungs- und Entscheidungsebene sein sollen.

| Übersicht über die Teilhaushalte und die zugeordneten Produkte | | |
|--|---------------------|---------------------------------|
| Teilhaushalt | Hauptproduktbereich | Bezeichnung |
| 1 - Allgemeine Aufgaben der Ortsgemeinde | 1 | Zentrale Verwaltung |
| | 2 | Schule und Kultur |
| | 3 | Soziales und Jugend |
| | 4 | Gesundheit und Sport |
| | 5 | Gestaltung der Umwelt |
| 2 - Allgemeine Finanzwirtschaft | 6 | Zentrale Finanzdienstleistungen |

Sind in der Ortsgemeinde keine hauptamtlichen Mitarbeiter beschäftigt entfällt die Darstellung eines **Stellenplanes**.

B. Bewirtschaftungsregeln nach § 4 Abs. 8 Satz 2 GemHVO (Haushaltsvermerke)

Jeder Teilhaushalt bildet eine Bewirtschaftungseinheit. Diese können durch die Verwendung spezieller Bewirtschaftungsregeln inhaltlich angepasst werden. Die jeweiligen Anpassungen werden durch Haushaltsvermerke konkretisiert und können aus folgenden Gründen erstellt werden:

Die **Zweckbindung** bestimmter Ertrags- oder Aufwandsansätze (Einzahlungs- oder Auszahlungsansätze) kann nach § 15 GemHVO beschränkt, erhöht bzw. vermindert werden.

Die **Deckungsfähigkeit** von Aufwands- bzw. Auszahlungsansätzen kann durch Haushaltsvermerke nach § 16 GemHVO wechsel- oder einseitig erweitert werden.

Nach § 17 GemHVO ist die **Übertragung von Haushaltsermächtigungen** ins Folgejahr grundsätzlich möglich. Hiermit sind Zahlungsermächtigungen gemeint, die im Folgejahr die geplanten Haushaltsansätze erhöhen. Auswirkungen auf den Jahresabschluss des laufenden Haushaltsjahres ergeben sich hierdurch jedoch nicht; entsprechende Finanzierungsmittel sind zu sichern.

Bei der Haushaltsplanung 2019 / 2020 wurde jedoch die zu erwartende Entwicklung der Auszahlungen für Investitionen aus dem Haushaltsjahr 2018 berücksichtigt und gegebenenfalls neu veranschlagt. Von einer Übertragung wird daher abgesehen.

Haushaltsvermerke :

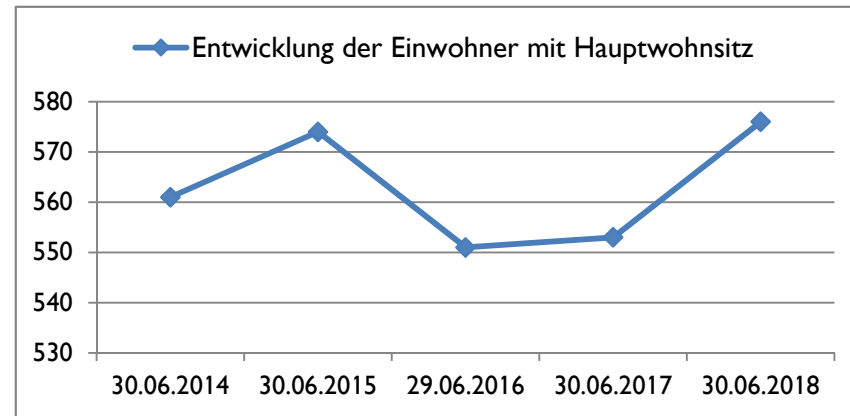
Nach § 16 Abs. 3 GemHVO werden alle Auszahlungen aus Investitionstätigkeit innerhalb eines Teilfinanzhaushalts für gegenseitig deckungsfähig erklärt.

Nach § 16 Abs. 4 GemHVO werden Ansätze für ordentliche Auszahlungen zugunsten von Auszahlungen aus Investitionstätigkeit des selben Teilfinanzhaushalts für einseitig deckungsfähig erklärt.

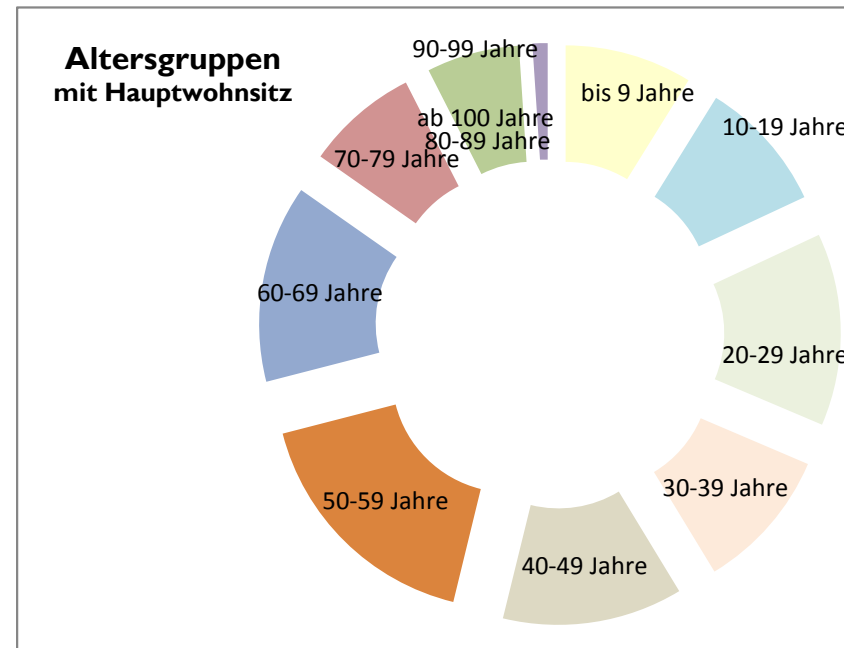
C. Statistische Angaben

Die Entwicklung der Einwohner stellt sich wie folgt dar:

| Stichtag | Haupt- wohnsitz | Neben- wohnsitz | Insgesamt |
|------------|--------------------|--------------------|-----------|
| 30.06.2014 | 561 | 17 | 578 |
| 30.06.2015 | 574 | 18 | 592 |
| 29.06.2016 | 551 | 17 | 568 |
| 30.06.2017 | 553 | 16 | 569 |
| 30.06.2018 | 576 | 16 | 592 |



| Altersgruppen (mit Hauptwohnsitz zum 30.06.2018) | gesamt | in Prozent |
|--|------------|-------------|
| bis 9 Jahre | 51 | 9% |
| 10-19 Jahre | 53 | 9% |
| 20-29 Jahre | 77 | 13% |
| 30-39 Jahre | 57 | 10% |
| 40-49 Jahre | 72 | 13% |
| 50-59 Jahre | 99 | 17% |
| 60-69 Jahre | 79 | 14% |
| 70-79 Jahre | 45 | 8% |
| 80-89 Jahre | 37 | 6% |
| 90-99 Jahre | 6 | 1% |
| ab 100 Jahre | 0 | 0% |
| gesamt | 576 | 100% |



D. Übersicht über die Rechnungsergebnisse der Vorjahre

| Übersicht über die Entwicklung der Jahresergebnisse (gemäß § 2 Abs. 1 Satz 1 Posten E 23 GemHVO) | | | |
|---|---|------|--------------|
| lfd. Nr. | Jahr | Jahr | Betrag |
| | | | in € |
| 1 | 5. Haushaltsvorjahr (festgestelltes Ergebnis) | 2014 | -16.749 |
| 2 | 4. Haushaltsvorjahr (vorläufiges Ergebnis) | 2015 | 192.252 |
| 3 | 3. Haushaltsvorjahr (vorläufiges Ergebnis) | 2016 | 54.993 |
| 4 | 2. Haushaltsvorjahr (vorläufiges Ergebnis) | 2017 | -53.056 |
| 5 | 1. Haushaltsvorjahr (Ansatz einschließlich Nachträge) | 2018 | -98.878 |
| 6 | Jahresergebnis (Ansatz des Haushaltsplanes) | 2019 | -77.165 |
| 7 | Zwischensumme | | 1.398 |
| 8 | 1. Haushaltsfolgejahr (Planung) | 2020 | 23.985 |
| 9 | 2. Haushaltsfolgejahr (Planung) | 2021 | -11.310 |
| 10 | 3. Haushaltsfolgejahr (Planung) | 2022 | -10.055 |
| 11 | Summe | | 4.018 |

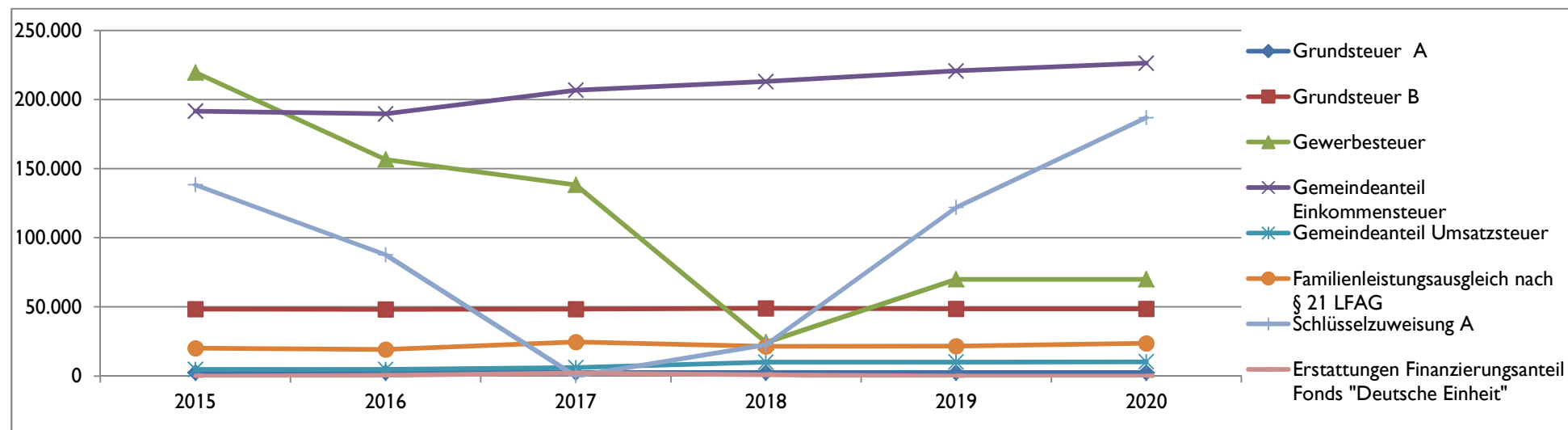
| Entwicklung des Eigenkapitals | |
|-------------------------------|----------------------------------|
| aufgelaufenes Eigenkapital | nachrichtlich: Eigenkapitalquote |
| in € | in % |
| 702.752 | 48,9 |
| 895.005 | - |
| 949.998 | - |
| 896.942 | - |
| 798.064 | - |
| 720.899 | - |
| | |
| 744.884 | - |
| 733.574 | - |
| 723.519 | - |
| | |

| Finanzrechnung (gemäß § 2 Abs. 1 Satz 1 Posten F 23 und F 36 GemHVO) | | | | | |
|---|---|------|---|-------------------------------------|----------------|
| lfd. Nr. | Jahr | Jahr | Saldo der ordentlichen und außerordentlichen Ein- und Auszahlungen (Posten F23) | ./. planmäßige Tilgung (Posten F36) | = Betrag |
| | | | in € | | |
| 1 | 5. Haushaltsvorjahr (festgestelltes Ergebnis) | 2014 | 8.532 | 19.994 | -11.462 |
| 2 | 4. Haushaltsvorjahr (vorläufiges Ergebnis) | 2015 | 248.709 | 15.484 | 233.225 |
| 3 | 3. Haushaltsvorjahr (vorläufiges Ergebnis) | 2016 | 61.094 | 35.508 | 25.586 |
| 4 | 2. Haushaltsvorjahr (vorläufiges Ergebnis) | 2017 | -12.579 | 34.562 | -47.141 |
| 5 | 1. Haushaltsvorjahr (Ansatz einschließlich Nachträge) | 2018 | -62.380 | 5.000 | -67.380 |
| 6 | Jahresergebnis (Ansatz des Haushaltsplanes) | 2019 | -48.615 | 9.935 | -58.550 |
| 7 | vorzutragender Betrag | | | | 74.278 |
| 8 | 1. Haushaltsfolgejahr (Planung) | 2020 | 46.035 | 9.935 | 36.100 |
| 9 | 2. Haushaltsfolgejahr (Planung) | 2021 | 10.640 | 9.935 | 705 |
| 10 | 3. Haushaltsfolgejahr (Planung) | 2022 | 11.395 | 9.935 | 1.460 |
| 11 | Summe | | | | 112.543 |

Die planmäßigen Tilgungsbeträge sowie der Schuldenstand können der in den Anlagen beigefügten Schuldenübersicht entnommen werden. In der obigen Übersicht sind ebenfalls die Tilgungsleistungen für die Rückzahlung aus der Finanzierung der Breitbandversorgung an die Verbandsgemeinde enthalten.

E. Entwicklung wesentlicher Steuereinnahmen

| Steuererträge zum Stand 17.11.2018 | Soll - Erträge | Soll - Erträge | Soll - Erträge | Soll - Erträge | Planung-Erträge | Planung-Erträge |
|---|----------------|----------------|----------------|----------------|-----------------|-----------------|
| | 2015 | 2016 | 2017 | 2018 | 2019 | 2020 |
| | € | € | € | € | € | € |
| Grundsteuer A | 2.431 | 2.540 | 2.548 | 2.545 | 2.500 | 2.500 |
| Grundsteuer B | 48.402 | 48.253 | 48.432 | 48.900 | 48.500 | 48.500 |
| Gewerbesteuer | 219.679 | 156.636 | 138.310 | 24.311 | 70.000 | 70.000 |
| Gemeindeanteil Einkommensteuer | 191.613 | 189.612 | 206.794 | 213.046 | 220.800 | 226.350 |
| Gemeindeanteil Umsatzsteuer | 4.740 | 4.831 | 6.097 | 10.068 | 10.100 | 10.300 |
| Hundesteuer | 3.285 | 3.299 | 3.934 | 3.834 | 3.500 | 3.500 |
| Familienleistungsausgleich nach § 21 LFAG | 20.064 | 19.156 | 24.678 | 21.433 | 21.550 | 23.700 |
| Summe | 490.214 | 424.326 | 430.792 | 324.137 | 376.950 | 384.850 |
| Schlüsselzuweisung A | 138.314 | 87.626 | 0 | 22.639 | 121.900 | 186.900 |
| Erstattungen Finanzierungsanteil Fonds "Deutsche Einheit" | 0 | 422 | 2.243 | 943 | entfällt | entfällt |
| Summe | 628.528 | 512.374 | 433.034 | 347.718 | 498.850 | 571.750 |



F. Entwicklung der Finanzkraft, allgemeine Zuweisungen und Umlagen

| Haushaltsjahr | 2015 | 2016 | 2017 | 2018 | 2019 | Veränderung gegenüber | | geschätzt 2020 |
|---|-------------------|-------------------|-------------------|-------------------|-------------------|-----------------------|----------------|-------------------|
| | 1.10.13 - 30.9.14 | 1.10.14 - 30.9.15 | 1.10.15 - 30.9.16 | 1.10.16 - 30.9.17 | 1.10.17 - 30.9.18 | 2018 | | |
| (Gemeindesteuern auf Nivellierungssatzniveau) | Betrag | Betrag | Betrag | Betrag | Betrag | Betrag | Anteil | Betrag |
| Grundsteuer A | 2.085 € | 1.836 € | 1.926 € | 1.911 € | 1.908 € | -3 € | -0,16% | 1.875 € |
| Grundsteuer B | 43.862 € | 44.358 € | 44.034 € | 43.176 € | 44.311 € | 1.135 € | 2,63% | 44.256 € |
| Gewerbesteuer | 22.013 € | 55.027 € | 176.146 € | 129.854 € | 64.953 € | -64.901 € | -49,98% | 21.556 € |
| Gemeindeanteil Einkommensteuer | 164.375 € | 190.443 € | 183.433 € | 207.108 € | 215.984 € | 8.876 € | 4,29% | 220.847 € |
| Gemeindeanteil Umsatzsteuer | 3.128 € | 4.308 € | 4.804 € | 5.779 € | 9.145 € | 3.366 € | 58,25% | 10.119 € |
| Familienleistungsausgleich nach § 21 LFAG | 17.128 € | 19.384 € | 18.614 € | 24.655 € | 22.484 € | -2.171 € | -8,81% | 21.576 € |
| Steuerkraftmesszahl | 252.591 € | 315.356 € | 428.957 € | 412.483 € | 358.785 € | -53.698 € | -13,02% | 320.229 € |

| | | | | | | | | |
|---|------------------|-----------------|------------|-----------------|------------------|-----------------|----------------|------------------|
| Einwohnerzahl | 561 | 574 | 551 | 553 | 576 | 23 | 4,16% | 576 |
| Steuerkraft je EW im Land Rheinland-Pfalz | 904,94 € | 936,08 € | 948,24 € | 1.002,34 € | 1.063,13 € | 60,79 € | 6,06% | 1.121,56 € |
| Steuerkraft je EW der Ortsgemeinde | 450,25 € | 549,40 € | 778,51 € | 745,90 € | 622,89 € | -123,01 € | -16,49% | 555,95 € |
| Anteil am Landesdurchschnitt | 49,75% | 58,69% | 82,10% | 74,42% | 58,59% | | -21,27% | 49,57% |
| Schwellenwert des Landes Rheinland-Pfalz (2015: 77%; ab 2016: 75%; ab 2018: 78,5%) | 696,80 € | 702,06 € | 711,18 € | 786,84 € | 834,56 € | 47,72 € | 6,06% | 880,42 € |
| Schlüsselzuweisung je EW | 246,56 € | 152,66 € | 0,00 € | 40,94 € | 211,67 € | 170,73 € | 417,02% | 324,48 € |
| Schlüsselzuweisung A gesamt | 138.316 € | 87.627 € | 0 € | 22.638 € | 121.920 € | 99.282 € | 438,56% | 186.892 € |

| | | | | | | | | |
|---|------------------|------------------|------------------|------------------|------------------|-----------------|---------------|------------------|
| Finanzkraft bzw. Umlagegrundlage | 390.907 € | 402.983 € | 428.957 € | 435.121 € | 480.705 € | 45.584 € | 10,48% | 507.121 € |
|---|------------------|------------------|------------------|------------------|------------------|-----------------|---------------|------------------|

| Umlagen | 2015 | 2016 | 2017 | 2018 | 2019 | Veränderung gegenüber | | geschätzt 2020 |
|--|------------------|------------------|------------------|------------------|------------------|-----------------------|---------------|-------------------|
| | | | | | | 2018 | | |
| Kreisumlage | 44,00% | 44,17% | 44,23% | 44,21% | 45,00% | | 1,79% | 45,00% |
| (2016-2018 gewichtete Umlagesätze) | 171.999 € | 177.998 € | 189.728 € | 192.367 € | 216.317 € | 23.950 € | 12,45% | 228.205 € |
| Verbandsgemeindeumlage | 43,00% | 43,00% | 44,50% | 44,50% | 44,50% | | 0,00% | 44,50% |
| (Altenkirchen voraus. 44,5% / Flammerfeld voraus. 48,0%) | 168.090 € | 173.283 € | 190.886 € | 193.629 € | 213.914 € | 20.285 € | 10,48% | 225.669 € |
| Kreis- und Verbandsgemeindeumlage | 340.089 € | 351.281 € | 380.614 € | 385.996 € | 430.231 € | 44.235 € | 11,46% | 453.874 € |

| | Soll 2015 | Soll 2016 | Soll 2017 | Soll 2018 | Planung 2019 | Veränderung gegenüber | | geschätzt 2020 |
|--|-----------------|-----------------|-----------------|----------------|-----------------|-----------------------|---------------|-------------------|
| | | | | | | 2018 | | |
| Gewerbesteuerumlage | 37.895 € | 26.527 € | 24.175 € | 8.933 € | 12.000 € | 3.067 € | 34,34% | 6.500 € |
| Finanzierungsanteil Fonds "Deutsche Einheit" | 2.315 € | 1.736 € | 986 € | 642 € | entfällt | | | entfällt |
| Finanzausgleichsumlage | 0 € | 0 € | 0 € | 0 € | 0 € | 0 € | | 0 € |
| Umlagen an das Land | 40.210 € | 28.263 € | 25.160 € | 9.575 € | 12.000 € | 2.425 € | 25,33% | 6.500 € |

Die Steuerkraftzahlen für das Haushaltsjahr 2019 wurden entsprechend dem Landesfinanzausgleichsgesetz (LFAG) aufgrund der Steuer-Ist-Einnahmen in der Zeit vom 1.10.2017 bis 30.09.2018 errechnet. Der Berechnung liegen die vom Ministerium des Innern, für Sport und Infrastruktur (ISIM) mitgeteilten Nivellierungssätze für die Grundsteuer A von 300 v. H. und für die Grundsteuer B von 365 v. H. zugrunde.

Ab dem Haushaltsjahr 2019 reduziert sich der Gesamtvervielfältiger (bisher 68,3 v. H. = Bundesvervielfältiger (14,5 v. H.) zzgl. Landesvervielfältiger (49,5 v. H.) zzgl. Erhöhungszahl (4,3 v. H.)) zur Berechnung der Gewerbesteuerumlage um die Erhöhungszahl, die zur Finanzierung des Fonds Deutsche Einheit herangezogen wurde.

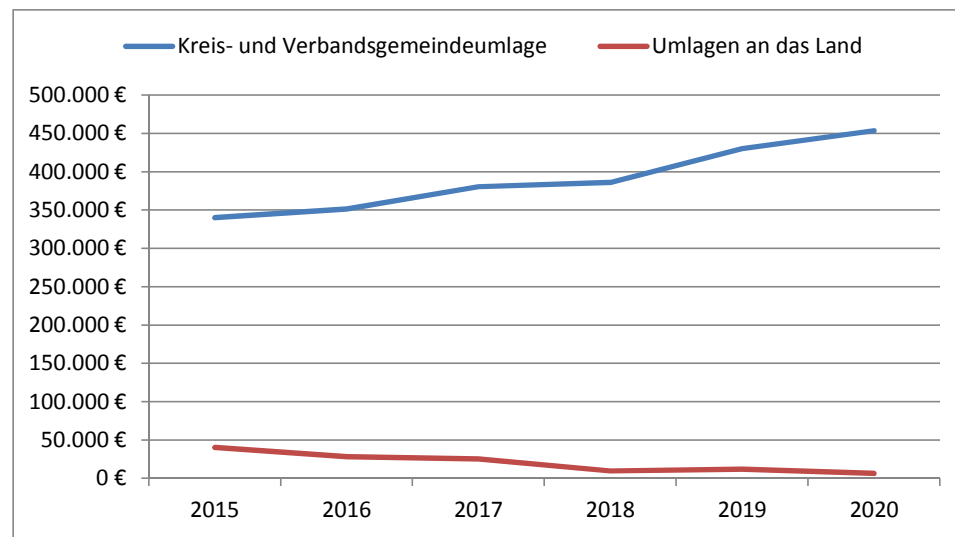
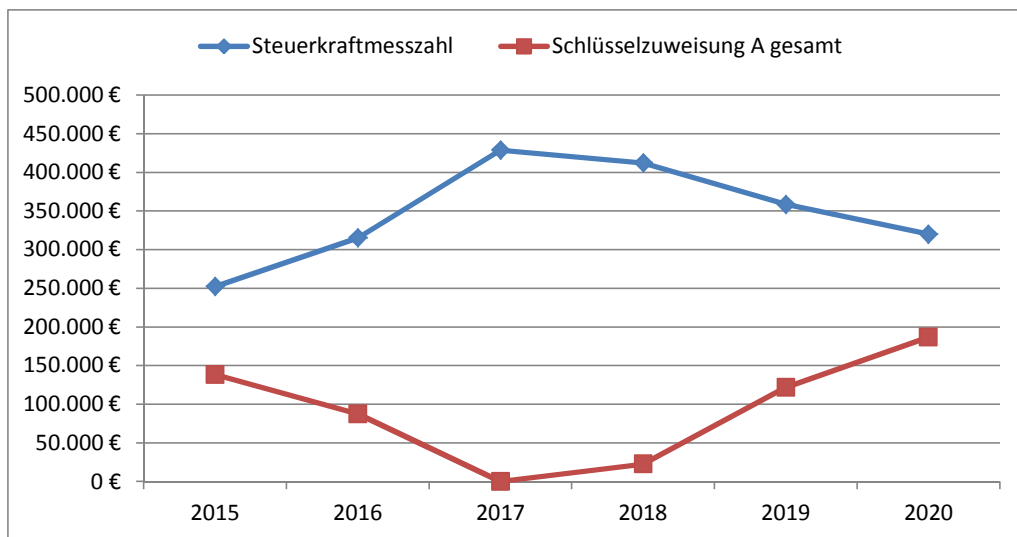
Der Nivellierungssatz der Gewerbesteuer beträgt 365 v. H. (abzüglich Gesamtvervielfältiger der Gewerbesteuerumlage von 64 v. H. = 301 v. H.)

Für die Ermittlung der Schlüsselzuweisung A für die Ortsgemeinden wurde für das Haushaltsjahr 2019 ein "Schwellenwert" von 78,5 % der landesdurchschnittlichen Steuerkraft berücksichtigt. Die landesdurchschnittliche Steuerkraft wurde vom Statistischen Landesamt mit 1.063,13 € pro Einwohner mitgeteilt. Jede Kommune, deren Steuerkraft unter 78,5 % (834,56 €/Einwohner) der landesdurchschnittlichen Steuerkraft liegt, erhält als Ausgleich eine Schlüsselzuweisung A.

Die Steuerkraft der Ortsgemeinde beträgt 622,89 € / Einwohner und ist im Vergleich zum Vorjahr gesunken. Dies entspricht 58,59 % der landesdurchschnittlichen Steuerkraft. Die ermittelte Steuerkraft der Ortsgemeinde liegt unter 78,5 % der landesdurchschnittlichen Steuerkraft. Die Ortsgemeinde erhält daher eine Schlüsselzuweisung A von voraussichtlich 121.920 € (211,67 € / Einwohner).

Die Berechnung der Kreisumlage erfolgte bis einschließlich dem Haushaltsjahr 2018 mit einem gesplitteten Hebesatz. Nun beträgt die Umlage des Kreises einheitlich 45,0 %.

Ab dem Haushaltsjahr 2020 verringert sich der Landesvervielfältiger (bisher 49,5 v. H.) zur Berechnung der Gewerbesteuerumlage um 29 v. H. auf nunmehr 20,5 v. H. Der reduzierte Gesamtvervielfältiger der Gewerbesteuerumlage beträgt nunmehr 35 v. H. Die Steuerkraftzahlen für die Umlageberechnungen 2020 wurden aus den geschätzten und veranschlagten Haushaltsansätzen der Haushaltsjahre 2018 und 2019 errechnet und gerundet. Die tatsächliche weitere Entwicklung der Steuereinnahmen bleibt jedoch abzuwarten.



G. Entwicklung der Investitionen und Investitionsfördermaßnahmen

Die voraussichtliche Ausführung der Haushaltsplanung der wesentlichen Investitionen im Haushaltsjahr 2019 und 2020 ist nachstehend dargestellt.

Bei der Veranschlagung der Haushaltsmittel für Investitionen wurde die voraussichtliche Entwicklung berücksichtigt. Investitionseinzahlungen und -auszahlungen des Haushaltsvorjahres wurden bis zum 19.11.2018 berücksichtigt.

Die wesentlichen Investitionen sind:

| Maß- nahme | Teilhaushalt 1: Allgemeine Aufgaben der Ortsgemeinde | 2018 | | 2019 | | 2020 | | spätere Jahre bis: 2022 | |
|---------------|--|--------------|--------------|--------------|--------------|--------------|--------------|----------------------------|--------------|
| | | Soll | Soll | Einzahlungen | Auszahlungen | Einzahlungen | Auszahlungen | Einzahlungen | Auszahlungen |
| | | Einzahlungen | Auszahlungen | | | | | | |
| 1 | An- und Verkauf von Grundstücken 2018: Verkauf Flur 2 Nr. 115 2019: Investitionspauschale Grundstückskäufe je 1.000 € Erwerb u. Abriss ehem. Gaststätte 166.600 € Zuwendungsantrag aus der Dorferneuerung 33.400 € 2020: Verkauf Grundstück Bahnhofstr. 70.000 € | 1.797 | 270 | 33.400 | 167.600 | 75.000 | 1.000 | - | 2.000 |
| 4 | wiederkehrende Beiträge Straßenbau 2019: wkb für Gehwegerneuerung Hauptstr. K40 (zwischen Einmündung Gartenstr. Und K 38) 65 % v. 38.000 € für Maßnahmen aus 2017 2020: Endabr. wkb für Gehwegsanie rung Hilgenrother Str. K52 Richtung Bahnhof für Maßnahmen aus 2019 | - | - | 24.700 | - | 6.500 | - | - | - |

| Maß- nahme | Teilhaushalt 1: Allgemeine Aufgaben der Ortsgemeinde | 2018 | | 2019 | | 2020 | | spätere Jahre bis: 2022 | |
|---|--|--------------|--------------|------------------|----------------|---------------|---------------|----------------------------|---------------|
| | | Soll | Soll | Einzahlungen | Auszahlungen | Einzahlungen | Auszahlungen | Einzahlungen | Auszahlungen |
| | | Einzahlungen | Auszahlungen | | | | | | |
| 5 | Anlegung Gehweg an der K 52, Hilgenrother Straße (Verbindung OT Ober- und Niedererbach außerorts) 2019: Gehwegneubau inkl. Planung 83.850 € Straßenbeleuchtung 16.700 € (in 2020) Grunderwerb 7.700 € Pauschale 1.750 € (davon 1.300 € in 2020) 2017: Ausgaben Planungsleistung 6.450 € | - | - | - | 85.550 | - | 18.000 | - | - |
| 9 | Anschaffung bewegliche Vermögensgegenstände (u.a. Bürgerhaus / Gemeindeverwaltung) | - | - | - | 2.000 | - | 2.000 | - | 4.000 |
| 10 | Investitionsmaßnahmen am Friedhof (inkl. Friedhofshalle) | - | 11.770 | - | 1.000 | - | 1.000 | - | 2.000 |
| 13 | Infrastrukturmaßnahmen im Rahmen der Breitbandversorgung (DSL- Ausbau) | - | 4.934 | - | 4.935 | - | 4.935 | - | 9.870 |
| 15 | Investitionsmaßnahmen an Gemeindestraßen (u.a. Straßenoberflächenentwässerung, Gehwege) 2019: Firmen- und Straßenleitsystem 1.750 € Gehwegsanie rung Hilgenrother Straße K52 Richtung Bahnhof innerorts 10.000 € | - | - | - | 11.750 | - | - | - | - |
| zuzüglich Einzahlungen aus Grabnutzungsentgelten | | | | 3.000 | - | 3.000 | - | 6.000 | - |
| Summe der maßnahmenbedingten Ein- und Auszahlungen | | | | 61.100 | 272.835 | 84.500 | 26.935 | 6.000 | 17.870 |
| Finanzmittelüberschuss (+) / Finanzmittelfehlbetrag (-) für die Investitionen: | | | | - 211.735 | | 57.565 | | - 11.870 | |

H. Entwicklung Investitionskredite und Schuldenübersicht

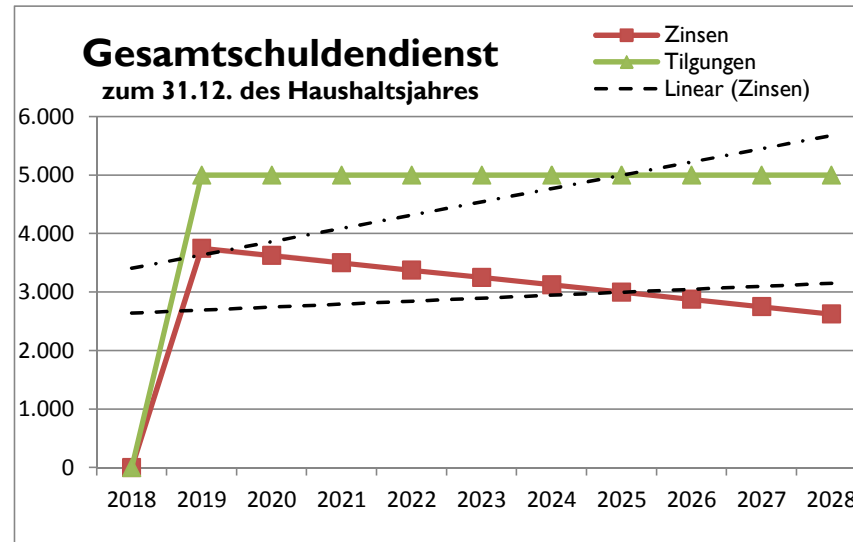
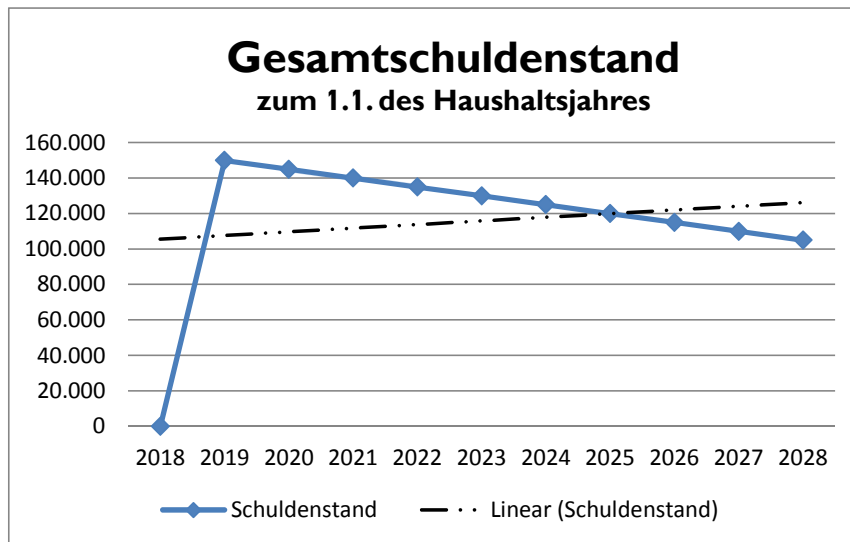
Zur Finanzierung der vorstehenden Maßnahmen, insbesondere "Erwerb und Abriss ehem. Gaststätte Bahnhofstr." und "Anlegung Gehweg an der K 52", ist nach Abzug der maßnahmenbezogenen Einnahmen (u. a. Zuwendung aus der Dorferneuerung 33.400 € und Grundstücksverkauf in 2020 i. H. v. 75.000 €) eine Kreditaufnahme i. H. v. 150.000 € für das Jahr 2019 vorgesehen. Die Kreditaufnahme wird als Ratendarlehen mit einer Laufzeit von 30 Jahren veranschlagt.

Die geplante Verschuldung ist aus gesamtwirtschaftlichen Gesichtspunkten zu vertreten. Mit den Investitionsvorhaben, hauptsächlich in Infrastruktureinrichtungen, wird der Arbeitsmarkt unterstützt, Wohnräume geschaffen sowie private Nachfolgeinvestitionen angestoßen. Des Weiteren wird die notwendige Infrastruktur der Ortsgemeinde Obererbach erhalten und verbessert.

Die Rückzahlungsleistungen aus der Breitbandversorgung DSL sind bis zum Jahr 2023 vorgesehen. Eine Sondertilgung in Höhe von 24.746,39 € wurde im Jahr 2017 bereits vorgenommen. Die Rückzahlungsleistungen werden bei den Investitionsauszahlungen dargestellt.

Entwicklung der verzinslichen Kredite im Finanzplanungszeitraum bis 2022

| Haushaltsjahr | 2019 | 2020 | 2021 | 2022 | Gesamt |
|-------------------------|---------|--------|--------|--------|----------------|
| geplante Kreditaufnahme | 150.000 | 0 | 0 | 0 | 150.000 |
| geplante Tilgung | 5.000 | 5.000 | 5.000 | 5.000 | 20.000 |
| "Netto-Kreditaufnahme" | 145.000 | -5.000 | -5.000 | -5.000 | 130.000 |



I. Finanzierung Breitbandversorgung

Ortsgemeinde: Obererbach

Investitionssumme: 74.091,00 €

Zinssatz: 1,58%

Tilgung: 6,66%

nach Sondertilgung: 16,67%

Tilgungsdarlehen:

| Nr. | Fälligkeit | Betrag Anfang | Ergebnishaushalt | | Finanzhaushalt | | Betrag Ende <small>(zu verzinsender Betrag)</small> | Kumulierte Zinsen | Kumulierte Tilgungen |
|---------------|------------|------------------|------------------|-------------|----------------|-------------|--|----------------------|-------------------------|
| | | | Zinsen | Tilgungen | Annuität | | | | |
| 1 | 01.07.2014 | 74.091,00 € | 0,00 € | 4.934,46 € | 4.934,46 € | 69.156,54 € | 0,00 € | 4.934,46 € | |
| 2 | 01.07.2015 | 69.156,54 € | 1.092,67 € | 4.934,46 € | 6.027,13 € | 64.222,08 € | 1.092,67 € | 9.868,92 € | |
| 3 | 01.07.2016 | 64.222,08 € | 1.014,71 € | 4.934,46 € | 5.949,17 € | 59.287,62 € | 2.107,38 € | 14.803,38 € | |
| 4 | 01.07.2017 | 59.287,62 € | 936,74 € | 29.680,85 € | 30.617,59 € | 29.606,77 € | 3.044,13 € | 44.484,23 € | |
| 5 | 01.07.2018 | 29.606,77 € | 467,79 € | 4.934,46 € | 5.402,25 € | 24.672,31 € | 3.511,91 € | 49.418,69 € | |
| 6 | 01.07.2019 | 24.672,31 € | 389,82 € | 4.934,46 € | 5.324,28 € | 19.737,85 € | 3.901,74 € | 54.353,15 € | |
| 7 | 01.07.2020 | 19.737,85 € | 311,86 € | 4.934,46 € | 5.246,32 € | 14.803,39 € | 4.213,59 € | 59.287,61 € | |
| 8 | 01.07.2021 | 14.803,39 € | 233,89 € | 4.934,46 € | 5.168,35 € | 9.868,93 € | 4.447,49 € | 64.222,07 € | |
| 9 | 01.07.2022 | 9.868,93 € | 155,93 € | 4.934,46 € | 5.090,39 € | 4.934,47 € | 4.603,42 € | 69.156,53 € | |
| 10 | 01.07.2023 | 4.934,47 € | 77,96 € | 4.934,47 € | 5.012,43 € | 0,00 € | 4.681,38 € | 74.091,00 € | |
| Summe: | | - | 4.681,38 € | 74.091,00 € | 78.772,38 € | - | - | - | |

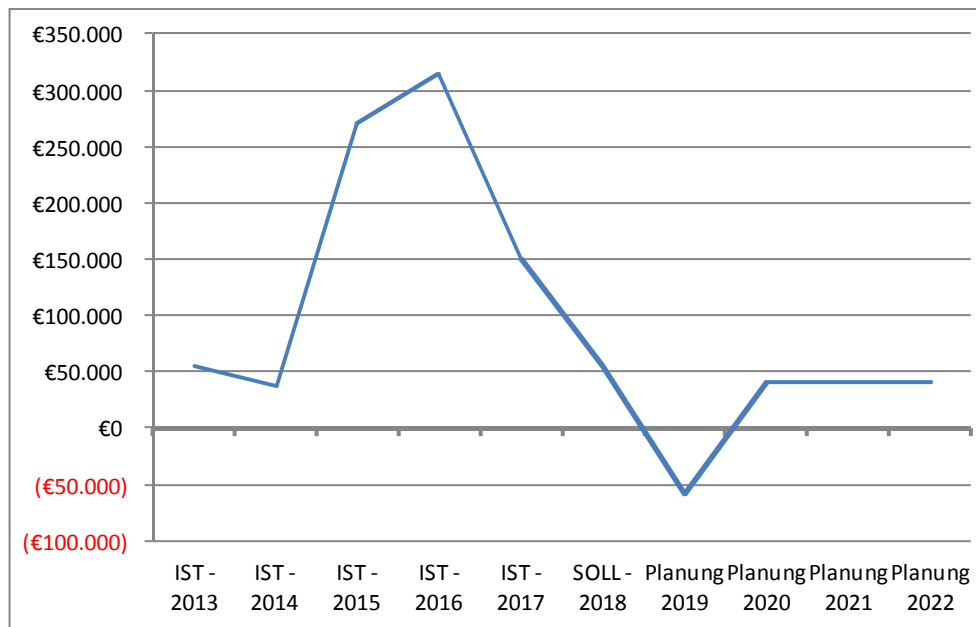
Im Jahre 2017 wurde eine Sondertilgung in Höhe von 24.746,39 € vorgenommen.

J. Übersicht zur Beurteilung der dauerhaften Leistungsfähigkeit

| Übersicht zur Beurteilung der dauernden Leistungsfähigkeit 2019 (Berechnung der sogenannten "freien Finanzspitze"; Ausgleich Finanzhaushalt) | | | | | | | | | | | | | | | | | |
|--|-----------------------------------|--|--|----------------------------------|---|--|--|---|--|--|--|--|--|-----------------------------|------------------------|------------------------|------------------------|
| der Ortsgemeinde Obererbach | | | | | | | | | | | | | | | | | |
| lfd. Nr. | Einzahlungs- und Auszahlungsarten | Ergebnisse des Haushaltsjahres 2017 | Ansätze des Haushaltsjahres 2018 (einschließlich Nachträge) | Ansätze des Haushaltsjahres 2019 | Planungsdaten des Haushaltsjahres 2020 | Planungsdaten des Haushaltsjahres 2021 | Planungsdaten des Haushaltsjahres 2022 | | | | | | | | | | |
| in € | | | | | | | | | | | | | | | | | |
| Entstehungsrechnung | 1 | Saldo der ordentlichen und außerordentlichen Ein- und Auszahlungen (§ 2 Abs. 1 Satz 1 Posten F 23 GemHVO) | einschließlich Zinsauszahlungen für bereits genehmigte Kredite | | einschließlich Zinsauszahlungen für bereits genehmigte Kredite und für geplante, aber noch nicht genehmigte Kredite | | | | | | | | | | | | |
| | | | -12.579 | -62.380 | -48.615 | 46.035 | 10.640 | 11.395 | | | | | | | | | |
| | 2 | abzüglich Auszahlungen zur planmäßigen Tilgung von bereits genehmigten Investitionskrediten (§ 2 Abs. 1 Satz 1 Posten F 36 GemHVO) | 4.881 | 5.000 | - | - | - | - | | | | | | | | | |
| | 3 | Zwischensumme | - 17.460 | - 67.380 | - 48.615 | 46.035 | 10.640 | 11.395 | | | | | | | | | |
| Verwendungsrechnung | 4 | abzüglich Auszahlungen zur planmäßigen Tilgung von geplanten, aber noch nicht genehmigten Investitionskrediten (§ 2 Abs. 1 Satz 1 Posten F 36 GemHVO) | | | 5.000 | 5.000 | 5.000 | 5.000 | | | | | | | | | |
| | 5 | "freie Finanzspitze" (Ziel in allen Jahren: 0) | - 17.460 | - 67.380 | - 53.615 | 41.035 | 5.640 | 6.395 | | | | | | | | | |
| <table border="1"> <tr><td>Endfällige Kredite</td></tr> <tr><td>Jahr 2019 - Betrag - €</td></tr> <tr><td>Jahr 2020 - Betrag - €</td></tr> <tr><td>Jahr 2021 - Betrag - €</td></tr> <tr><td>Jahr 2022 - Betrag - €</td></tr> </table> | | | Endfällige Kredite | Jahr 2019 - Betrag - € | Jahr 2020 - Betrag - € | Jahr 2021 - Betrag - € | Jahr 2022 - Betrag - € | <table border="1"> <tr><td>Stand der Kredite zur Liquiditätssicherung (bei Ortsgemeinden Stand der Einheitskasse)</td></tr> <tr><td>Jahr 2019 - Betrag 58.461 €</td></tr> <tr><td>Jahr 2020 - Betrag - €</td></tr> <tr><td>Jahr 2021 - Betrag - €</td></tr> <tr><td>Jahr 2022 - Betrag - €</td></tr> </table> | | | | | Stand der Kredite zur Liquiditätssicherung (bei Ortsgemeinden Stand der Einheitskasse) | Jahr 2019 - Betrag 58.461 € | Jahr 2020 - Betrag - € | Jahr 2021 - Betrag - € | Jahr 2022 - Betrag - € |
| Endfällige Kredite | | | | | | | | | | | | | | | | | |
| Jahr 2019 - Betrag - € | | | | | | | | | | | | | | | | | |
| Jahr 2020 - Betrag - € | | | | | | | | | | | | | | | | | |
| Jahr 2021 - Betrag - € | | | | | | | | | | | | | | | | | |
| Jahr 2022 - Betrag - € | | | | | | | | | | | | | | | | | |
| Stand der Kredite zur Liquiditätssicherung (bei Ortsgemeinden Stand der Einheitskasse) | | | | | | | | | | | | | | | | | |
| Jahr 2019 - Betrag 58.461 € | | | | | | | | | | | | | | | | | |
| Jahr 2020 - Betrag - € | | | | | | | | | | | | | | | | | |
| Jahr 2021 - Betrag - € | | | | | | | | | | | | | | | | | |
| Jahr 2022 - Betrag - € | | | | | | | | | | | | | | | | | |

K. Entwicklung der liquiden Mittel (Forderungen / Verbindlichkeiten gegenüber der Verbandsgemeinde)

| Haushaltsjahr | Veränderung (zum Stand 17.11.2018) | Bestand zum 31.12. |
|---------------|---------------------------------------|--------------------|
| IST - 2013 | | 55.340 € |
| IST - 2014 | -17.284 € | 38.055 € |
| IST - 2015 | 232.869 € | 270.924 € |
| IST - 2016 | 44.242 € | 315.166 € |
| IST - 2017 | -163.927 € | 151.239 € |
| SOLL - 2018 | -95.000 € | 56.239 € |
| Planung 2019 | -114.700 € | -58.461 € |
| Planung 2020 | 99.250 € | 40.789 € |
| Planung 2021 | 355 € | 41.144 € |
| Planung 2022 | 1.110 € | 42.254 € |



Die liquiden Mittel der Ortsgemeinde betragen zum 1.1.2019 voraussichtlich: **56.239 €** .

Der Finanzhaushalt weist bei den ordentlichen und außerordentlichen Ein- und Auszahlungen im Jahr 2019 einen Fehlbetrag von 48.615 € aus. Der Saldo der Ein- und Auszahlungen aus Investitionstätigkeiten beträgt - 211.735 €. Der Finanzmittelfehlbetrag beläuft sich auf 260.350 €. Der Saldo der Ein- und Auszahlungen aus Investitionskrediten beträgt + 145.000 €. Der Saldo der durchlaufenden Gelder wird mit einem geplanten VSt-überhang i. H. v. 650 € ausgewiesen. Der Zahlungsmittelbestand reduziert sich planmäßig um 114.700 €.

Der Finanzhaushalt weist bei den ordentlichen und außerordentlichen Ein- und Auszahlungen im Jahr 2020 einen Überschuss von 46.035 € aus. Der Saldo der Ein- und Auszahlungen aus Investitionstätigkeiten beträgt + 57.565 €. Der Finanzmittelüberschuss beläuft sich auf 103.600 €. Der Saldo der Ein- und Auszahlungen aus Investitionskrediten beträgt - 5.000 €. Der Saldo der durchlaufenden Gelder wird mit einem geplanten VSt-überhang i. H. v. 650 € ausgewiesen. Der Zahlungsmittelbestand erhöht sich planmäßig um 99.250 €.

L. Haushaltsanalyse

| | lfd. Nr. | Kennzahl | Formel | Jahr | Kennzahl in % |
|---------------|----------|-------------------------|---|------|---------------|
| Ertragslage | 1 | Aufwanddeckungsgrad | $= \frac{\text{ordentliche Erträge} * 100}{\text{ordentliche Aufwendungen}}$ | 2019 | 88,21 |
| | 2 | Drittfinanzierungsquote | $= \frac{\text{Erträge aus der Auflösung von Sonderposten} * 100}{\text{Abschreibungen auf Anlagevermögen}}$ | 2019 | 56,35 |
| Vermögenslage | 3 | Anlagenintensität | $= \frac{\text{Anlagevermögen} * 100}{\text{Gesamtvermögen}}$ | 2014 | 95,93 |
| Finanzlage | 4 | Anlagendeckungsgrad II | $= \frac{(\text{Eigenkapital} + \text{Sonderposten aus Zuwendungen und Beiträgen} + \text{langfristiges Fremdkapital}) * 100}{\text{Anlagevermögen}}$ | 2014 | 94,13 |

Zur Ermittlung der Kennzahlen wurde die Bilanz des letzten festgestellten Jahresabschlusses zum 31.12.2014 sowie die Daten der Haushaltsplanung 2019 herangezogen.

1. Aufwandsdeckungsgrad

Der Aufwanddeckungsgrad gibt an, zu welchem Anteil ordentliche Aufwendungen (E 15 + E 18) durch ordentliche Erträge (E 8 + E 17) gedeckt werden können. Sie dient der Beurteilung der Haushaltsgesamtsituation und insbesondere der Einhaltung generationengerechten Handelns. Durch eine vollständige Deckung, also mind. 100 %, wird das finanzielle Gleichgewicht innerhalb der Ergebnisrechnung erreicht und eine generationengerechte Haushaltspolitik betrieben.

Die Generationengerechtigkeit ist nicht gegeben, da die ordentlichen Aufwendungen nicht zu 100 % durch die ordentlichen Erträge gedeckt werden können. Dies ist insbesondere den Transferaufwendungen sowie den in Anspruch genommenen Sach- und Dienstleistungen zur Unterhaltung des Anlagevermögens geschuldet.

2. Drittfinanzierungsquote

Die Drittfinanzierungsquote stellt dar, inwieweit die Erträge aus der Auflösung von Sonderposten (Kontenart 415 aus E 2, 437-439 aus E 4 und 443-445 aus E 5) die Belastungen durch Abschreibungen (E 11) auffangen. Hierdurch wird ein Teil der Vermögenslage der Gemeinde veranschaulicht.

Die Ortsgemeinde hat in der Vergangenheit ihr Anlagevermögen überwiegend aus Beiträgen und Zuwendungen finanziert, sodass diese Quote 56,35 % ausweist.

3. Anlagenintensität

Eine weitere Kennzahl zur Darstellung und Interpretation der Vermögenslage bildet die Anlagenintensität. Sie stellt den Anteil des Anlagevermögens (A 1) am Gesamtvermögen (Bilanzsumme) auf der Aktivseite der Bilanz dar. Ein hoher Anteil des Anlagevermögens schränkt die Flexibilität und Anpassungsfähigkeit an Veränderungen des Verwaltungsumfeldes ein, da es sich dabei um langfristig gebundenes Vermögen handelt. Bei kommunalen Einrichtungen liegen naturgemäß hohe Anlagepositionen vor. Aufgrund des hohen Infrastrukturvermögens gibt es kaum Möglichkeiten dies zu ändern. Als Richtwert kann man annehmen, dass die Anlagenintensität in der Regel bei über 80 % liegt.

Die Ortsgemeinde weist zum 31.12.2014 eine Anlagenintensität von ca. 96 % aus. Sie ist damit vergleichsweise hoch. Daher muss zu diesem Zeitpunkt von einer starren Vermögenslage ausgegangen werden.

4. Anlagendeckungsgrad II

Der Anlagendeckungsgrad II ist eine Bilanzkennzahl zur Interpretation der Finanzlage und bietet die Möglichkeit zur Darstellung finanzieller Stabilität. Man nennt sie auch "Goldene Bilanzregel" im weiteren Sinne, da durch das Einbeziehen des langfristigen Fremdkapitals (Investitionskredite) auch Verbindlichkeiten zur Deckung des Vermögens herangezogen werden. Danach soll Vermögen, welches einer längeren Nutzungsdauer unterliegt möglichst langfristig finanziert werden. Deshalb sollte der Deckungsgrad deutlich über 100 % liegen (Ziel 110 % bis 150 %).

Der Anlagendeckungsgrad II der Ortsgemeinde liegt zum 31.12.2014 unter 100 %. Die "Goldene Bilanzregel" wird nicht eingehalten. Demnach sollte man bei zukünftigen vermögensbildenden Maßnahmen auf eine entsprechende Finanzierung achten.

Ortsgemeinde Obererbach

in der Verbandsgemeinde Altenkirchen

Landkreis Altenkirchen

Ergebnishaushalt nach § 2 Abs. 1 GemHVO

Ergebnishaushalt Obererbach

Hauptplan 2019/2020

81 Obererbach

Muster 7
(zu § 2 Abs. 1 GemHVO)

| Ifd. Nr. | Ergebnishaushalt | Ergebnisse des Haushaltsvorjahres | Ansätze des Haushaltsvorjahres einschl. Nachträge | Ansätze des Haushaltsjahres | Planungsdaten des Haushaltsfolgejahres | Planungsdaten des zweiten Haushaltsfolgejahres | Planungsdaten des dritten Haushaltsfolgejahres |
|-----------|--|-----------------------------------|---|-----------------------------|--|--|--|
| | | 2017 | 2018 | 2019 | 2020 | 2021 | 2022 |
| E1 | Steuern und ähnliche Abgaben | 430.792 | 376.300 | 381.950 | 389.850 | 396.650 | 403.400 |
| | 401100 Grundsteuer A | 2.548 | 2.600 | 2.500 | 2.500 | 2.500 | 2.500 |
| | 401200 Grundsteuer B | 48.432 | 48.300 | 48.500 | 48.500 | 48.500 | 48.500 |
| | 401300 Gewerbesteuer | 138.310 | 90.000 | 75.000 | 75.000 | 75.000 | 75.000 |
| | 402100 Gemeindeanteil an der Einkommensteuer | 206.794 | 205.400 | 220.800 | 226.350 | 232.000 | 237.800 |
| | 402200 Gemeindeanteil an der Umsatzsteuer | 6.097 | 7.000 | 10.100 | 10.300 | 10.500 | 10.700 |
| | 403300 Hundesteuer | 3.934 | 3.000 | 3.500 | 3.500 | 3.500 | 3.500 |
| | 405210 Familienleistungsausgleich (vom Land) | 24.678 | 20.000 | 21.550 | 23.700 | 24.650 | 25.400 |
| E2 | Zuwendungen, allgemeine Umlagen und sonstige | 3.193 | 21.400 | 132.800 | 197.750 | 162.350 | 160.700 |
| | 411110 Schlüsselzuweisung A | | 10.000 | 121.900 | 186.900 | 152.800 | 151.200 |
| | 414430 Zuweisungen und Zuschüsse für laufende Zwecke - von Gemeinden und Gemeindeverbänden | 950 | | | | | |
| | 415100 Erträge aus der Auflösung von Sonderposten aus Zuwendungen | | 11.400 | 10.900 | 10.850 | 9.550 | 9.500 |
| | 416100 Allgemeine Umlagen vom Land | 2.243 | | | | | |
| E3 | Erträge der sozialen Sicherung | | | | | | |
| E4 | Öffentlich-rechtliche Leistungsentgelte | 8.359 | 29.700 | 31.700 | 31.700 | 31.550 | 30.100 |
| | 431200 Gebühren für die Erteilung von Bescheiden (u.a. Genehmigungen, Ablehnungen, Untersagungen, Vorkaufsrecht) | 180 | 200 | 200 | 200 | 200 | 200 |
| | 432100 Entgelte für die Benutzung von öffentlichen Einrichtungen und für wirtschaftliche Dienstleistungen | 5.676 | 6.000 | 6.000 | 6.000 | 6.000 | 6.000 |
| | 432240 Entgelte - für das Bestattungswesen | 2.241 | 2.000 | 4.000 | 4.000 | 4.000 | 4.000 |
| | 432300 Entgelte für die Unterhaltung von Straßen, Wirtschaftswegen u.a. öffentlichen Einrichtungen | 263 | 4.000 | 4.000 | 4.000 | 4.000 | 4.000 |
| | 437000 Erträge aus der Auflösung von Sonderposten für Beiträge und ähnlichen Entgelten | | 15.400 | 15.100 | 15.100 | 15.050 | 13.700 |
| | 439000 Erträge aus der Auflösung von Sonderposten für Grabnutzungsentgelte | | 2.100 | 2.400 | 2.400 | 2.300 | 2.200 |
| E5 | Privatrechtliche Leistungsentgelte | 13.335 | 15.200 | 15.200 | 15.200 | 15.200 | 15.200 |
| | 441100 Erträge aus Verkäufen | 13.124 | 15.000 | 15.000 | 15.000 | 15.000 | 15.000 |
| | 441200 Mieten und Pachten | 211 | 200 | 200 | 200 | 200 | 200 |
| E6 | Kostenerstattungen und Kostenumlagen | 1.539 | 940 | 895 | 895 | 895 | 895 |
| | 442430 Kostenerstattungen und Kostenumlagen - von Gemeinden und Gemeindeverbänden | 659 | 700 | 650 | 650 | 650 | 650 |
| | 442510 Kostenerstattungen und Kostenumlagen - von privaten Unternehmen | 30 | | | | | |
| | 442590 Kostenerstattungen und Kostenumlagen - vom sonstigen privaten Bereich | 850 | 240 | 245 | 245 | 245 | 245 |
| E7 | Sonstige laufende Erträge | 12.727 | 13.400 | 14.750 | 15.000 | 15.000 | 15.000 |
| | 462500 Konzessionsabgaben | 11.600 | 12.900 | 14.000 | 14.000 | 14.000 | 14.000 |
| | 462900 Sonstige laufende Erträge (z. B. Spenden) | 486 | | | | | |
| | 466140 Erträge aus der Auflösung von Rückstellungen | 641 | 500 | 750 | 1.000 | 1.000 | 1.000 |
| E8 | Summe der laufenden Erträge aus Verwaltungstätigkeit | 469.944 | 456.940 | 577.295 | 650.395 | 621.645 | 625.295 |

Ergebnishaushalt Obererbach

Hauptplan 2019/2020

81 Obererbach

Muster 7
(zu § 2 Abs. 1 GemHVO)

| Ifd. Nr. | Ergebnishaushalt | Ergebnisse des Haushaltsvorjahres | Ansätze des Haushaltsvorjahres einschl. Nachträge | Ansätze des Haushaltsjahres | Planungsdaten des Haushaltsfolgejahres | Planungsdaten des zweiten Haushaltsfolgejahres | Planungsdaten des dritten Haushaltsfolgejahres |
|----------|---|-----------------------------------|---|-----------------------------|--|--|--|
| | | 2017 | 2018 | 2019 | 2020 | 2021 | 2022 |
| E9 | Personal- und Versorgungsaufwendungen | 29.363 | 31.100 | 34.200 | 35.500 | 35.500 | 35.500 |
| | 501100 Bürgermeister, Beigeordnete, Ortsvorsteher | 10.964 | 11.500 | 11.500 | 11.500 | 11.500 | 11.500 |
| | 501400 Rats- und Ausschussmitglieder | 1.470 | 1.500 | 1.500 | 1.500 | 1.500 | 1.500 |
| | 502900 Sonstige Vergütungen, Leistungszulagen | 11.113 | 12.600 | 13.600 | 13.600 | 13.600 | 13.600 |
| | 507910 Ehrensoldrückstellungen | 2.961 | 2.700 | 3.000 | 2.500 | 2.500 | 2.500 |
| | 511300 ehrenamtlich Tätige | 2.856 | 2.800 | 4.600 | 6.400 | 6.400 | 6.400 |
| E10 | Aufwendungen für Sach- und Dienstleistungen | 42.362 | 74.080 | 100.450 | 63.600 | 61.600 | 61.600 |
| | 522001 Aufwendungen für Wärmeenergie | | | 2.000 | 2.000 | 2.000 | 2.000 |
| | 522002 Aufwendungen für Stromkosten (Normalstrom) | | | 3.650 | 3.650 | 3.650 | 3.650 |
| | 522003 Aufwendungen für Wasserversorgung u. Abwasserbeseitigung | | | 2.550 | 2.550 | 2.550 | 2.550 |
| | 522004 Aufwendungen für Abfallbeseitigung | | | 2.400 | 2.400 | 2.400 | 2.400 |
| | 523100 Unterhaltung der Grundstücke und Außenanlagen | 3.472 | 7.550 | | | | |
| | 523110 Aufwendungen zur Unterhaltung von Grundstücken und Außenanlagen | | | 4.500 | 4.500 | 4.500 | 4.500 |
| | 523130 Aufwendungen für die Unterhaltung von Gebäuden einschließl. der Bestandteile, die dem Gebäude zuzurechnen sind (allgemeine Unterhaltung) | 1.854 | 3.100 | 23.000 | 3.100 | 3.100 | 3.100 |
| | 523210 Bewirtschaftung der Grundstücke und Gebäude - Energie (Strom, Öl, Gas) | 4.822 | 8.750 | | | | |
| | 523220 Bewirtschaftung der Grundstücke und Gebäude - Wasser, Abwasser, Abfall (wkB, Gebühren) | 3.546 | 2.830 | | | | |
| | 523230 Bewirtschaftung der Grundstücke und Gebäude - Sonstige Bewirtschaftungskosten | 695 | 650 | 500 | 500 | 500 | 500 |
| | 523380 Straßen, Wege, Plätze und Verkehrslenkungsanlagen | 1.095 | 4.000 | 22.000 | 7.000 | 7.000 | 7.000 |
| | 523600 Unterhaltung der Maschinen, Geräte, Betriebs- und Geschäftsausstattung sowie Kleinteile bis 1.000 € (netto) | 4.962 | 17.100 | 8.000 | 6.000 | 6.000 | 6.000 |
| | 524700 Sonstige Verbrauchsmittel | 9.627 | 13.000 | 13.000 | 13.000 | 13.000 | 13.000 |
| | 524900 Sonstige Aufwendungen für Sach- und Dienstleistungen | 405 | | 650 | 500 | 500 | 500 |
| | 525430 Kostenerstattungen - an Gemeinden und Gemeindeverbände | 3.678 | 7.100 | 7.900 | 7.900 | 5.900 | 5.900 |
| | 525431 Kostenerstattungen - an Gemeinden und Gemeindeverbände - Straßenoberflächenentwässerung | 6.848 | 7.000 | 7.300 | 7.500 | 7.500 | 7.500 |
| | 525510 Kostenerstattungen - an private Unternehmen | 1.359 | 3.000 | 3.000 | 3.000 | 3.000 | 3.000 |
| E11 | Abschreibungen | | 51.900 | 50.400 | 49.350 | 47.800 | 45.800 |
| | 532000 Abschreibungen auf immaterielle Vermögensgegenstände | | 6.000 | 6.000 | 6.000 | 6.000 | 5.600 |
| | 534000 Abschreibungen auf bebaute Grundstücke und grundstücksgleiche Rechte | | 8.100 | 9.100 | 9.100 | 9.100 | 8.900 |
| | 535000 Abschreibung auf das Infrastrukturvermögen | | 35.800 | 33.400 | 32.650 | 31.300 | 30.050 |
| | 538500 Abschreibungen auf Betriebs- und Geschäftsausstattung | | 2.000 | 1.900 | 1.600 | 1.400 | 1.250 |
| E12 | Zuwendungen, Umlagen und sonstige Transferaufwendungen | 408.548 | 375.750 | 453.300 | 461.600 | 473.900 | 478.500 |
| | 541590 Zuweisungen und Zuschüsse für laufende Zwecke - an den sonstigen privaten Bereich | 3.480 | 2.250 | 11.000 | 1.300 | 1.000 | 1.000 |
| | 543100 Gewerbesteuerumlage | 24.175 | 15.700 | 12.000 | 6.500 | 6.500 | 6.500 |

Ergebnishaushalt Obererbach

Hauptplan 2019/2020

81 Obererbach

Muster 7
(zu § 2 Abs. 1 GemHVO)

| Ifd. Nr. | Ergebnishaushalt | Ergebnisse des Haushaltsvorjahres | Ansätze des Haushaltsvorjahres einschl. Nachträge | Ansätze des Haushaltsjahres | Planungsdaten des Haushaltsfolgejahres | Planungsdaten des zweiten Haushaltsfolgejahres | Planungsdaten des dritten Haushaltsfolgejahres |
|------------|---|-----------------------------------|---|-----------------------------|--|--|--|
| | | 2017 | 2018 | 2019 | 2020 | 2021 | 2022 |
| | 544110 Finanzierungsbeteiligung Fonds Deutsche Einheit | 986 | 800 | | | | |
| | 544210 Allgemeine Umlagen an Gemeinden und Gemeindeverbände - Landkreis Altenkirchen | 189.022 | 178.000 | 216.350 | 228.200 | 234.500 | 236.800 |
| | 544230 Allgemeine Umlagen an Gemeinden und Gemeindeverbände - Verbandsgemeinde Altenkirchen | 190.886 | 179.000 | 213.950 | 225.600 | 231.900 | 234.200 |
| E13 | Aufwendungen der sozialen Sicherung | | | | | | |
| E14 | Sonstige laufende Aufwendungen | 11.859 | 8.890 | 11.870 | 12.320 | 10.320 | 10.320 |
| | 562100 Mieten, Pachten und Erbbauzinsen | 145 | 200 | 150 | 150 | 150 | 150 |
| | 562500 Sachverständigen-, Gerichts- und ähnliche Aufwendungen (u. a. Anwalts-, Notar-, Prozesskosten sowie Aufwendungen für die Erstellung von Bebauungsplänen) | 292 | | | | | |
| | 563100 Büromaterial, Geschäftsaufwendungen | 2.273 | 750 | 1.670 | 1.320 | 1.320 | 1.320 |
| | 563400 Telefon, Datenübertragungskosten | 393 | 500 | 500 | 500 | 500 | 500 |
| | 563900 Sonstiges | 352 | 200 | 1.500 | 300 | 300 | 300 |
| | 564100 Versicherungsbeiträge | 2.532 | 2.930 | 2.930 | 2.930 | 2.930 | 2.930 |
| | 564200 Beiträge zu Wirtschaftsverbänden, Berufsvertretungen, Berufsgenossenschaften und Vereinen | 429 | 410 | 430 | 430 | 430 | 430 |
| | 568100 Grundsteuer | 49 | 50 | 90 | 90 | 90 | 90 |
| | 569200 Verfügungsmittel | 20 | 400 | 400 | 400 | 400 | 400 |
| | 569320 Ehrengeschenke/Ehrengaben | 840 | 1.200 | 1.200 | 1.200 | 1.200 | 1.200 |
| | 569900 Sonstige (u. a. Partnerschaften, Heimatpflege, Dorfgemeinschaft, örtliche Feiern und Veranstaltungen) | 4.535 | 2.250 | 3.000 | 5.000 | 3.000 | 3.000 |
| E15 | Summe der laufenden Aufwendungen aus Verwaltungstätigkeit | 492.132 | 541.720 | 650.220 | 622.370 | 629.120 | 631.720 |
| E16 | Laufendes Ergebnis aus Verwaltungstätigkeit | - 22.188 | - 84.780 | - 72.925 | 28.025 | - 7.475 | - 6.425 |
| E17 | Zinserträge und sonstige Finanzerträge | 1.267 | 350 | 200 | 200 | 200 | 200 |
| | 471430 Zinserträge für Kredite - von Gemeinden und Gemeindeverbänden | 753 | 150 | | | | |
| | 472000 Zinsen aus Stundungen und Verrentungen | 10 | | | | | |
| | 479200 Vollverzinsung aus Gewerbesteuer (§ 233a AO) | 504 | 200 | 200 | 200 | 200 | 200 |
| E18 | Zinsaufwendungen und sonstige Finanzaufwendungen | 1.034 | 3.150 | 4.440 | 4.240 | 4.035 | 3.830 |
| | 574300 Zinsaufwand - an Gemeinden und Gemeindeverbände | 937 | 450 | 490 | 415 | 335 | 255 |
| | 575110 Zinsaufwand - an Banken | | 2.500 | | | | |
| | 575120 Zinsaufwand - an Sparkassen | 98 | | 3.750 | 3.625 | 3.500 | 3.375 |
| | 579200 aus der Verzinsung von sonstigen Steuernachforderungen | | 200 | 200 | 200 | 200 | 200 |
| E19 | Saldo der Zins- und sonstigen Finanzerträge und -aufwendungen | 232 | - 2.800 | - 4.240 | - 4.040 | - 3.835 | - 3.630 |
| E20 | Ordentliches Ergebnis | - 21.956 | - 87.580 | - 77.165 | 23.985 | - 11.310 | - 10.055 |
| E21 | Außerordentliches Ergebnis | | | | | | |
| E22 | Saldo aus internen Leistungsbeziehungen | | | | | | |
| E23 | Jahresergebnis (Jahresüberschuss / Jahresfehlbetrag) | - 21.956 | - 87.580 | - 77.165 | 23.985 | - 11.310 | - 10.055 |

Ortsgemeinde Obererbach

in der Verbandsgemeinde Altenkirchen

Landkreis Altenkirchen

Finanzhaushalt nach § 2 Abs. 1 GemHVO

Finanzhaushalt Obererbach

Hauptplan 2019/2020

81 Obererbach

Muster 8
(zu § 2 Abs. 1 GemHVO)

| Ifd. Nr. | Finanzhaushalt | Ergebnisse des Haushaltsvorjahres | Ansätze des Haushaltsvorjahres einschl. Nachträge | Ansätze des Haushaltsjahres | Planungsdaten des Haushaltsfolgejahres | Planungsdaten des zweiten Haushaltsfolgejahres | Planungsdaten des dritten Haushaltsfolgejahres |
|-----------|--|-----------------------------------|---|-----------------------------|--|--|--|
| | | 2017 | 2018 | 2019 | 2020 | 2021 | 2022 |
| F1 | Steuern und ähnliche Abgaben | 440.004 | 376.300 | 381.950 | 389.850 | 396.650 | 403.400 |
| | 601100 Grundsteuer A | 2.494 | 2.600 | 2.500 | 2.500 | 2.500 | 2.500 |
| | 601200 Grundsteuer B | 47.176 | 48.300 | 48.500 | 48.500 | 48.500 | 48.500 |
| | 601300 Gewerbesteuer | 141.166 | 90.000 | 75.000 | 75.000 | 75.000 | 75.000 |
| | 602100 Gemeindeanteil an der Einkommensteuer | 213.027 | 205.400 | 220.800 | 226.350 | 232.000 | 237.800 |
| | 602200 Gemeindeanteil an der Umsatzsteuer | 6.147 | 7.000 | 10.100 | 10.300 | 10.500 | 10.700 |
| | 603300 Hundesteuer | 3.829 | 3.000 | 3.500 | 3.500 | 3.500 | 3.500 |
| | 605210 Familienleistungsausgleich (vom Land) | 26.165 | 20.000 | 21.550 | 23.700 | 24.650 | 25.400 |
| F2 | Zuwendungen, allgemeine Umlagen und sonstige Transfereinzahlungen | 5.245 | 10.000 | 121.900 | 186.900 | 152.800 | 151.200 |
| | 611110 Schlüsselzuweisung A | | 10.000 | 121.900 | 186.900 | 152.800 | 151.200 |
| | 613300 Sonstige allgemeine Zuweisungen - von Gemeinden und Gemeindeverbänden | 2.053 | | | | | |
| | 614430 Zuweisungen und Zuschüsse für laufende Zwecke - von Gemeinden und Gemeindeverbänden | 950 | | | | | |
| | 616100 Allgemeine Umlagen - vom Land | 2.243 | | | | | |
| F3 | Einzahlungen der sozialen Sicherung | | | | | | |
| F4 | Öffentlich-rechtliche Leistungsentgelte | 13.598 | 12.200 | 15.400 | 15.400 | 15.400 | 15.400 |
| | 631200 Gebühren für die Erteilung von Bescheiden (u.a. Genehmigungen, Ablehnungen, Untersagungen, Vorkaufsrecht) | 180 | 200 | 200 | 200 | 200 | 200 |
| | 632100 Entgelte für die Benutzung von öffentlichen Einrichtungen und für wirtschaftliche Dienstleistungen | 4.874 | 6.000 | 7.200 | 7.200 | 7.200 | 7.200 |
| | 632240 Entgelte - für das Bestattungswesen | 4.966 | 2.000 | 4.000 | 4.000 | 4.000 | 4.000 |
| | 632300 Entgelte für die Unterhaltung von Straßen, Wirtschaftswegen u.a. öffentlichen Einrichtungen | 3.578 | 4.000 | 4.000 | 4.000 | 4.000 | 4.000 |
| F5 | Privatrechtliche Leistungsentgelte | 13.897 | 15.200 | 18.050 | 18.050 | 18.050 | 18.050 |
| | 641100 Einzahlungen aus Verkäufen | 13.686 | 15.000 | 17.850 | 17.850 | 17.850 | 17.850 |
| | 641200 Mieten und Pachten | 211 | 200 | 200 | 200 | 200 | 200 |
| F6 | Kostenerstattungen und Kostenumlagen | 836 | 940 | 895 | 895 | 895 | 895 |
| | 642430 Kostenerstattungen, Kostenumlagen - von Gemeinden und Gemeindeverbänden | | 700 | 650 | 650 | 650 | 650 |
| | 642510 Kostenerstattungen, Kostenumlagen - von privaten Unternehmen | 30 | | | | | |
| | 642590 Kostenerstattungen, Kostenumlagen - vom sonstigen privaten Bereich | 806 | 240 | 245 | 245 | 245 | 245 |
| F7 | Sonstige laufende Einzahlungen | 11.080 | 12.900 | 14.000 | 14.000 | 14.000 | 14.000 |
| | 662500 Konzessionsabgaben | 10.584 | 12.900 | 14.000 | 14.000 | 14.000 | 14.000 |
| | 662900 Sonstige laufende Erträge (z. B. Spenden) | 496 | | | | | |
| F8 | Summe der laufenden Einzahlungen aus Verwaltungstätigkeit | 484.661 | 427.540 | 552.195 | 625.095 | 597.795 | 602.945 |
| F9 | Personal- und Versorgungsauszahlungen | 27.399 | 28.400 | 31.200 | 33.000 | 33.000 | 33.000 |
| | 701100 Bürgermeister, Beigeordnete, Ortsvorsteher | 10.964 | 11.500 | 11.500 | 11.500 | 11.500 | 11.500 |

Finanzhaushalt Obererbach

Hauptplan 2019/2020

81 Obererbach

Muster 8
(zu § 2 Abs. 1 GemHVO)

| Ifd. Nr. | Finanzhaushalt | Ergebnisse des Haushaltsvorjahres | Ansätze des Haushaltsvorjahres einschl. Nachträge | Ansätze des Haushaltsjahres | Planungsdaten des Haushaltsfolgejahres | Planungsdaten des zweiten Haushaltsfolgejahres | Planungsdaten des dritten Haushaltsfolgejahres |
|----------|---|-----------------------------------|---|-----------------------------|--|--|--|
| | | 2017 | 2018 | 2019 | 2020 | 2021 | 2022 |
| | 701400 Rats- und Ausschussmitglieder | 2.466 | 1.500 | 1.500 | 1.500 | 1.500 | 1.500 |
| | 702900 Sonstige Vergütungen, Leistungszulagen | 11.113 | 12.600 | 13.600 | 13.600 | 13.600 | 13.600 |
| | 711300 ehrenamtlich Tätige | 2.856 | 2.800 | 4.600 | 6.400 | 6.400 | 6.400 |
| F10 | Auszahlungen für Sach- und Dienstleistungen | 42.971 | 74.080 | 104.850 | 68.000 | 66.000 | 66.000 |
| | 722001 Auszahlungen für Wärmeenergie | | | 2.400 | 2.400 | 2.400 | 2.400 |
| | 722002 Auszahlungen für Stromkosten (Normalstrom) | | | 4.050 | 4.050 | 4.050 | 4.050 |
| | 722003 Auszahlungen für Wasserversorgung u. Abwasserbeseitigung | | | 2.600 | 2.600 | 2.600 | 2.600 |
| | 722004 Auszahlungen für Abfallbeseitigung | | | 2.500 | 2.500 | 2.500 | 2.500 |
| | 723100 Unterhaltung der Grundstücke und Außenanlagen | 3.772 | 7.550 | | | | |
| | 723110 Auszahlungen zur Unterhaltung von Grundstücken und Außenanlagen | | | 4.550 | 4.550 | 4.550 | 4.550 |
| | 723130 Auszahlungen für die Unterhaltung von Gebäuden einschließl. der Bestandteile, die dem Gebäude zuzurechnen sind (allgemeine Unterhaltung) | 1.854 | 3.100 | 23.600 | 3.700 | 3.700 | 3.700 |
| | 723210 Bewirtschaftung der Grundstücke und Gebäude - Energie (Strom, Öl, Gas) | 4.546 | 8.750 | | | | |
| | 723220 Bewirtschaftung der Grundstücke und Gebäude - Wasser, Abwasser, Abfall (wkB, Gebühren) | 3.331 | 2.830 | | | | |
| | 723230 Bewirtschaftung der Grundstücke und Gebäude - Sonstige Bewirtschaftungskosten | 655 | 650 | 600 | 600 | 600 | 600 |
| | 723380 Straßen, Wege, Plätze und Verkehrslenkungsanlagen | 929 | 4.000 | 22.000 | 7.000 | 7.000 | 7.000 |
| | 723600 Unterhaltung der Maschinen, Geräte, Betriebs- und Geschäftsausstattung sowie Kleinteile bis 1.000 € (netto) | 4.913 | 17.100 | 8.200 | 6.200 | 6.200 | 6.200 |
| | 724700 Sonstige Verbrauchsmittel | 9.398 | 13.000 | 15.500 | 15.500 | 15.500 | 15.500 |
| | 724900 Sonstige Auszahlungen für Sach- und Dienstleistungen | 179 | | 650 | 500 | 500 | 500 |
| | 725430 Kostenerstattungen - an die Gemeinden und Gemeindeverbände | 3.934 | 7.100 | 7.900 | 7.900 | 5.900 | 5.900 |
| | 725431 Kostenerstattungen - an Gemeinden und Gemeindeverbände - Straßenoberflächenentwässerung | 6.848 | 7.000 | 7.300 | 7.500 | 7.500 | 7.500 |
| | 725510 Kostenerstattungen - an private Unternehmen | 2.614 | 3.000 | 3.000 | 3.000 | 3.000 | 3.000 |
| F12 | Zuwendungen, Umlagen und sonstige Transferauszahlungen | 415.482 | 375.750 | 448.550 | 461.600 | 473.900 | 478.500 |
| | 741590 Zuweisungen und Zuschüsse für laufende Zwecke - an den sonstigen privaten Bereich | 3.900 | 2.250 | 11.000 | 1.300 | 1.000 | 1.000 |
| | 743100 Gewerbesteuerumlage | 30.688 | 15.700 | 7.250 | 6.500 | 6.500 | 6.500 |
| | 744110 Finanzierungsbeteiligung Fonds Deutsche Einheit | 986 | 800 | | | | |
| | 744210 Allgemeine Umlage an Gemeinden und Gemeindeverbände - Landkreis Altenkirchen | 189.022 | 178.000 | 216.350 | 228.200 | 234.500 | 236.800 |
| | 744230 Allgemeine Umlagen an Gemeinden und Gemeindeverbände - Verbandsgemeinde Altenkirchen | 190.886 | 179.000 | 213.950 | 225.600 | 231.900 | 234.200 |
| F13 | Auszahlungen der sozialen Sicherung | | | | | | |
| F14 | Sonstige laufende Auszahlungen | 11.789 | 8.890 | 11.970 | 12.420 | 10.420 | 10.420 |
| | 762100 Mieten, Pachten und Erbbauzinsen | 50 | 200 | 150 | 150 | 150 | 150 |
| | 762500 Sachverständigen-, Gerichts- und ähnliche Aufwendungen (u. a. Anwalts-, Notar-, Prozesskosten sowie Aufwendungen für die Erstellung von Bebauungsplänen) | 292 | | | | | |
| | 763100 Büromaterial, Geschäftsaufwendungen | 2.287 | 750 | 1.670 | 1.320 | 1.320 | 1.320 |

Finanzhaushalt Obererbach

Hauptplan 2019/2020

81 Obererbach

Muster 8
(zu § 2 Abs. 1 GemHVO)

| Ifd. Nr. | Finanzhaushalt | Ergebnisse des Haushaltsvorjahres | Ansätze des Haushaltsvorjahres einschl. Nachträge | Ansätze des Haushaltsjahres | Planungsdaten des Haushaltsfolgejahres | Planungsdaten des zweiten Haushaltsfolgejahres | Planungsdaten des dritten Haushaltsfolgejahres |
|------------|---|-----------------------------------|---|-----------------------------|--|--|--|
| | | 2017 | 2018 | 2019 | 2020 | 2021 | 2022 |
| | 763400 Telefon, Datenübertragungskosten | 468 | 500 | 600 | 600 | 600 | 600 |
| | 763900 Sonstiges | 352 | 200 | 1.500 | 300 | 300 | 300 |
| | 764100 Versicherungsbeiträge | 2.532 | 2.930 | 2.930 | 2.930 | 2.930 | 2.930 |
| | 764200 Beiträge zu Wirtschaftsverbänden, Berufsvertretungen, Berufsgenossenschaften und Vereinen | 367 | 410 | 430 | 430 | 430 | 430 |
| | 768100 Grundsteuer | 49 | 50 | 90 | 90 | 90 | 90 |
| | 769200 Verfügungsmittel | 20 | 400 | 400 | 400 | 400 | 400 |
| | 769320 Ehrengeschenke/Ehrengaben | 840 | 1.200 | 1.200 | 1.200 | 1.200 | 1.200 |
| | 769900 Sonstige (u. a. Partnerschaften, Heimatpflege, Dorfgemeinschaft, örtliche Feiern und Veranstaltungen) | 4.534 | 2.250 | 3.000 | 5.000 | 3.000 | 3.000 |
| F15 | Summe der laufenden Auszahlungen aus Verwaltungstätigkeit | 497.641 | 487.120 | 596.570 | 575.020 | 583.320 | 587.920 |
| F16 | Saldo der laufenden Ein- und Auszahlungen aus Verwaltungstätigkeit | - 12.981 | - 59.580 | - 44.375 | 50.075 | 14.475 | 15.025 |
| F17 | Zinseinzahlungen und sonstige Finanzeinzahlungen | 1.436 | 350 | 200 | 200 | 200 | 200 |
| | 671430 Zinseinzahlungen für Kredite - von Gemeinden und Gemeindeverbänden | 922 | 150 | | | | |
| | 672000 Zinsen aus Stundungen und Verrentungen | 10 | | | | | |
| | 679200 Vollverzinsung aus Gewerbesteuer (§ 233a AO) | 504 | 200 | 200 | 200 | 200 | 200 |
| F18 | Zinsauszahlungen und sonstige Finanzauszahlungen | 1.034 | 3.150 | 4.440 | 4.240 | 4.035 | 3.830 |
| | 774300 Zinsauszahlungen und sonstige Finanzauszahlungen - an Gemeinden und Gemeindeverbände | 937 | 450 | 490 | 415 | 335 | 255 |
| | 775110 Zinsauszahlungen und sonstige Finanzauszahlungen - an Banken | | 2.500 | | | | |
| | 775120 Zinsauszahlungen und sonstige Finanzauszahlungen - an Sparkassen | 98 | | 3.750 | 3.625 | 3.500 | 3.375 |
| | 779200 Sonstige Zinsauszahlungen und sonstige Finanzauszahlungen aus der Verzinsung von sonstigen Steuernachforderungen | | 200 | 200 | 200 | 200 | 200 |
| F19 | Saldo der Zins- und sonstigen Finanzein- und -auszahlungen | 402 | - 2.800 | - 4.240 | - 4.040 | - 3.835 | - 3.630 |
| F20 | Saldo der ordentlichen Ein- und Auszahlungen | - 12.579 | - 62.380 | - 48.615 | 46.035 | 10.640 | 11.395 |
| F21 | Saldo der außerordentlichen Ein- und Auszahlungen | | | | | | |
| F22 | Saldo der Ein- und Auszahlungen aus internen Leistungsbeziehungen | | | | | | |
| F23 | Saldo der ordentlichen und außerordentlichen Ein- und Auszahlungen | - 12.579 | - 62.380 | - 48.615 | 46.035 | 10.640 | 11.395 |
| F24 | Einzahlungen aus Investitionszuwendungen | | 40.000 | 33.400 | | | |
| | 681420 Investitionszuwendungen - vom Land | | 40.000 | 33.400 | | | |
| F25 | Einzahlungen aus Beiträgen und ähnlichen Entgelten | 3.200 | 3.000 | 27.700 | 9.500 | 3.000 | 3.000 |
| | 682500 Beiträge und ähnliche Entgelte - vom privaten Bereich | | | 24.700 | 6.500 | | |
| | 682700 Grabnutzungsentgelte | 3.200 | 3.000 | 3.000 | 3.000 | 3.000 | 3.000 |
| F26 | Sonstige Investitionseinzahlungen | 1.329 | | | 75.000 | | |
| | 685100 Einzahlungen für unbebaute Grundstücke und grundstücksgleiche Rechte | 1.329 | | | 75.000 | | |

Finanzhaushalt Obererbach

Hauptplan 2019/2020

81 Obererbach

Muster 8
(zu § 2 Abs. 1 GemHVO)

| Ifd. Nr. | Finanzhaushalt | Ergebnisse des Haushaltsvorjahres | Ansätze des Haushaltsvorjahres einschl. Nachträge | Ansätze des Haushaltsjahres | Planungsdaten des Haushaltsfolgejahres | Planungsdaten des zweiten Haushaltsfolgejahres | Planungsdaten des dritten Haushaltsfolgejahres |
|------------|--|-----------------------------------|---|-----------------------------|--|--|--|
| | | 2017 | 2018 | 2019 | 2020 | 2021 | 2022 |
| F27 | Summe der Einzahlungen aus Investitionstätigkeit | 4.529 | 43.000 | 61.100 | 84.500 | 3.000 | 3.000 |
| F28 | Auszahlungen für immaterielle Vermögensgegenstände | 29.681 | | 4.935 | 4.935 | 4.935 | 4.935 |
| | 781430 Auszahlungen aus Investitionstätigkeit Investitionszuwendungen - an die Gemeinden und Gemeindeverbänden | 29.681 | | 4.935 | 4.935 | 4.935 | 4.935 |
| F29 | Auszahlungen für Sachanlagen | 116.380 | 166.000 | 267.900 | 22.000 | 4.000 | 4.000 |
| | 785100 Auszahlungen für unbebaute Grundstücke und grundstücksgleiche Rechte | 45.323 | 51.000 | 167.600 | 1.000 | 1.000 | 1.000 |
| | 785230 Auszahlungen für Baumaßnahmen für bebaute Grundstücke (Hochbau) | 19.639 | 10.500 | 1.000 | 1.000 | 1.000 | 1.000 |
| | 785310 Auszahlungen für Grunderwerb für Infrastrukturvermögen | | 7.700 | | | | |
| | 785330 Auszahlungen für Baumaßnahmen für Infrastrukturvermögen (Tiefbau) | 51.419 | 94.300 | 95.550 | 18.000 | | |
| | 785710 Auszahlungen für bewegliche Sachen des Anlagevermögens oberhalb der Wertgrenze i.H.v. 410,00 Euro | | 2.500 | 3.750 | 2.000 | 2.000 | 2.000 |
| F30 | Auszahlungen für Finanzanlagen | | | | | | |
| F31 | Sonstige Investitionsauszahlungen | | | | | | |
| F32 | Summe der Auszahlungen aus Investitionstätigkeit | 146.061 | 166.000 | 272.835 | 26.935 | 8.935 | 8.935 |
| F33 | Saldo der Ein- und Auszahlungen aus Investitionstätigkeit | - 141.533 | - 123.000 | - 211.735 | 57.565 | - 5.935 | - 5.935 |
| F34 | Finanzmittelüberschuss /-fehlbetrag | - 154.112 | - 185.380 | - 260.350 | 103.600 | 4.705 | 5.460 |
| F35 | Aufnahme von Investitionskrediten | | 100.000 | 150.000 | | | |
| | 692531 Kredite für Investitionen vom inländischen Geldmarkt - Euro-Währung (fester Zins) - Laufzeit 5 Jahre und mehr | | 100.000 | 150.000 | | | |
| F36 | Tilgung von Investitionskrediten | 4.881 | 5.000 | 5.000 | 5.000 | 5.000 | 5.000 |
| | 792510 Tilgung von Krediten für Investitionen - Kredite in Euro-Währung (fester Zins) | 4.881 | 5.000 | 5.000 | 5.000 | 5.000 | 5.000 |
| F37 | Saldo der Ein- und Auszahlungen aus Investitionskrediten | - 4.881 | 95.000 | 145.000 | - 5.000 | - 5.000 | - 5.000 |
| F38 | Veränderung der Forderungen gegenüber der Verbandsgemeinde im Rahmen der Einheitskasse | 158.993 | 80.485 | 115.350 | - 98.600 | 295 | - 460 |
| F39 | Veränderung der Verbindlichkeiten gegenüber der Verbandsgemeinde im Rahmen der Einheitskasse | | 9.895 | | | | |
| F40 | Saldo der Ein- und Auszahlungen aus Finanzierungstätigkeit | 154.112 | 185.380 | 260.350 | - 103.600 | - 4.705 | - 5.460 |
| F41 | Saldo der durchlaufenden Gelder | - 4.934 | 400 | 650 | 650 | 650 | 650 |
| F42 | Verwendung Finanzmittelüberschuss / Deckung Finanzmittelfehlbetrag | 159.046 | 184.980 | 259.700 | - 104.250 | - 5.355 | - 6.110 |
| F43 | Veränderung der liquiden Mittel (einschl. durchlaufende Gelder) | - 163.927 | - 80.085 | - 114.700 | 99.250 | 355 | 1.110 |
| F44 | nachrichtlich: Ausgleich Finanzhaushalt (F23 - F36) | - 17.460 | - 67.380 | - 53.615 | 41.035 | 5.640 | 6.395 |

Ortsgemeinde Obererbach

in der Verbandsgemeinde Altenkirchen

Landkreis Altenkirchen

Teilhaushalte **nach § 4 Abs. 9 und 11 GemHVO**

Teilergebnis- und Teilfinanzhaushalt Obererbach

Hauptplan 2019/2020

81 Obererbach

Muster 9b
(zu § 4 Abs. 9 und 11 GemHVO)

Teilhaushalt: 1 Allgemeine Aufgaben der Ortsgemeinde

| Ifd. Nr. | Ergebnis- und Finanzhaushalt | Ergebnisse des Haushaltsvorjahres | Ansätze des Haushaltsvorjahres einschl. Nachträge | Ansätze des Haushaltsjahres | Planungsdaten des Haushaltsfolgejahres | Planungsdaten des zweiten Haushaltsfolgejahres | Planungsdaten des dritten Haushaltsfolgejahres |
|------------|---|-----------------------------------|---|-----------------------------|--|--|--|
| | | 2017 | 2018 | 2019 | 2020 | 2021 | 2022 |
| E1 | Steuern und ähnliche Abgaben | | | | | | |
| E2 | Zuwendungen, allgemeine Umlagen und sonstige | 950 | 11.400 | 10.900 | 10.850 | 9.550 | 9.500 |
| E3 | Erträge der sozialen Sicherung | | | | | | |
| E4 | Öffentlich-rechtliche Leistungsentgelte | 8.359 | 29.700 | 31.700 | 31.700 | 31.550 | 30.100 |
| E5 | Privatrechtliche Leistungsentgelte | 13.335 | 15.200 | 15.200 | 15.200 | 15.200 | 15.200 |
| E6 | Kostenerstattungen und Kostenumlagen | 1.539 | 940 | 895 | 895 | 895 | 895 |
| E7 | Sonstige laufende Erträge | 12.727 | 13.400 | 14.750 | 15.000 | 15.000 | 15.000 |
| E8 | Summe der laufenden Erträge aus Verwaltungstätigkeit | 36.910 | 70.640 | 73.445 | 73.645 | 72.195 | 70.695 |
| E9 | Personal- und Versorgungsaufwendungen | 29.363 | 31.100 | 34.200 | 35.500 | 35.500 | 35.500 |
| E10 | Aufwendungen für Sach- und Dienstleistungen | 42.362 | 74.080 | 100.450 | 63.600 | 61.600 | 61.600 |
| E11 | Abschreibungen | | 51.900 | 50.400 | 49.350 | 47.800 | 45.800 |
| E12 | Zuwendungen, Umlagen und sonstige Transferaufwendungen | 3.480 | 2.250 | 11.000 | 1.300 | 1.000 | 1.000 |
| E13 | Aufwendungen der sozialen Sicherung | | | | | | |
| E14 | Sonstige laufende Aufwendungen | 11.859 | 8.890 | 11.870 | 12.320 | 10.320 | 10.320 |
| E15 | Summe der laufenden Aufwendungen aus Verwaltungstätigkeit | 87.064 | 168.220 | 207.920 | 162.070 | 156.220 | 154.220 |
| E16 | Laufendes Ergebnis aus Verwaltungstätigkeit | - 50.154 | - 97.580 | - 134.475 | - 88.425 | - 84.025 | - 83.525 |
| E17 | Zinserträge und sonstige Finanzerträge | | | | | | |
| E18 | Zinsaufwendungen und sonstige Finanzaufwendungen | | | | | | |
| E19 | Saldo der Zins- und sonstigen Finanzerträge und -aufwendungen | | | | | | |
| E20 | Ordentliches Ergebnis | - 50.154 | - 97.580 | - 134.475 | - 88.425 | - 84.025 | - 83.525 |
| E21 | Außerordentliches Ergebnis | | | | | | |
| E22 | Saldo aus internen Leistungsbeziehungen | | | | | | |
| E23 | Jahresergebnis (Jahresüberschuss / Jahresfehlbetrag) des Teilhaushalts | - 50.154 | - 97.580 | - 134.475 | - 88.425 | - 84.025 | - 83.525 |
| F23 | Saldo der ordentlichen und außerordentlichen Ein- und Auszahlungen | - 45.699 | - 72.380 | - 110.675 | - 66.375 | - 62.075 | - 62.075 |
| F24 | Einzahlungen aus Investitionszuwendungen | | 40.000 | 33.400 | | | |
| F25 | Einzahlungen aus Beiträgen und ähnlichen Entgelten | 3.200 | 3.000 | 27.700 | 9.500 | 3.000 | 3.000 |
| F26 | Sonstige Investitionseinzahlungen | 1.329 | | | 75.000 | | |
| F27 | Summe der Einzahlungen aus Investitionstätigkeit | 4.529 | 43.000 | 61.100 | 84.500 | 3.000 | 3.000 |
| F28 | Auszahlungen für immaterielle Vermögensgegenstände | 29.681 | | 4.935 | 4.935 | 4.935 | 4.935 |

Teilergebnis- und Teilfinanzhaushalt Obererbach

Hauptplan 2019/2020

81 Obererbach

Muster 9b
(zu § 4 Abs. 9 und 11 GemHVO)

Teilhaushalt: 1 Allgemeine Aufgaben der Ortsgemeinde

| Ifd. Nr. | Ergebnis- und Finanzhaushalt | Ergebnisse des Haushalts- vorvorjahres | Ansätze des Haushalts- vorjahres einschl. Nachträge | Ansätze des Haushalts- jahres | Planungsdaten des Haushalts- folgejahres | Planungsdaten des zweiten Haushalts- folgejahres | Planungsdaten des dritten Haushalts- folgejahres |
|-------------|--|--|---|-------------------------------------|--|---|---|
| | | 2017 | 2018 | 2019 | 2020 | 2021 | 2022 |
| F29 | Auszahlungen für Sachanlagen | 116.380 | 166.000 | 267.900 | 22.000 | 4.000 | 4.000 |
| F30 | Auszahlungen für Finanzanlagen | | | | | | |
| F31 | Sonstige Investitionsauszahlungen | | | | | | |
| F32 | Summe der Auszahlungen aus Investitionstätigkeit | 146.061 | 166.000 | 272.835 | 26.935 | 8.935 | 8.935 |
| F33 | Saldo der Ein- und Auszahlungen aus Investitionstätigkeit | - 141.533 | - 123.000 | - 211.735 | 57.565 | - 5.935 | - 5.935 |
| F34 | Finanzmittelüberschuss /-fehlbetrag des Teilhaushalts | - 187.231 | - 195.380 | - 322.410 | - 8.810 | - 68.010 | - 68.010 |

Teilergebnis- und Teilfinanzhaushalt Obererbach

Hauptplan 2019/2020

81 Obererbach

Muster 9b
(zu § 4 Abs. 9 und 11 GemHVO)

Finanz-Teilhaushalt: 2 Allgemeine Finanzwirtschaft

| Ifd. Nr. | Ergebnis- und Finanzhaushalt | Ergebnisse des Haushaltsvorvorjahres | Ansätze des Haushaltsvorjahres einschl. Nachträge | Ansätze des Haushaltsjahres | Planungsdaten des Haushaltsfolgejahres | Planungsdaten des zweiten Haushaltsfolgejahres | Planungsdaten des dritten Haushaltsfolgejahres |
|------------|---|--------------------------------------|---|-----------------------------|--|--|--|
| | | 2017 | 2018 | 2019 | 2020 | 2021 | 2022 |
| E1 | Steuern und ähnliche Abgaben | 430.792 | 376.300 | 381.950 | 389.850 | 396.650 | 403.400 |
| E2 | Zuwendungen, allgemeine Umlagen und sonstige | 2.243 | 10.000 | 121.900 | 186.900 | 152.800 | 151.200 |
| E3 | Erträge der sozialen Sicherung | | | | | | |
| E4 | Öffentlich-rechtliche Leistungsentgelte | | | | | | |
| E5 | Privatrechtliche Leistungsentgelte | | | | | | |
| E6 | Kostenerstattungen und Kostenumlagen | | | | | | |
| E7 | Sonstige laufende Erträge | | | | | | |
| E8 | Summe der laufenden Erträge aus Verwaltungstätigkeit | 433.034 | 386.300 | 503.850 | 576.750 | 549.450 | 554.600 |
| E9 | Personal- und Versorgungsaufwendungen | | | | | | |
| E10 | Aufwendungen für Sach- und Dienstleistungen | | | | | | |
| E11 | Abschreibungen | | | | | | |
| E12 | Zuwendungen, Umlagen und sonstige Transferaufwendungen | 405.068 | 373.500 | 442.300 | 460.300 | 472.900 | 477.500 |
| E13 | Aufwendungen der sozialen Sicherung | | | | | | |
| E14 | Sonstige laufende Aufwendungen | | | | | | |
| E15 | Summe der laufenden Aufwendungen aus Verwaltungstätigkeit | 405.068 | 373.500 | 442.300 | 460.300 | 472.900 | 477.500 |
| E16 | Laufendes Ergebnis aus Verwaltungstätigkeit | 27.966 | 12.800 | 61.550 | 116.450 | 76.550 | 77.100 |
| E17 | Zinserträge und sonstige Finanzerträge | 1.267 | 350 | 200 | 200 | 200 | 200 |
| E18 | Zinsaufwendungen und sonstige Finanzaufwendungen | 1.034 | 3.150 | 4.440 | 4.240 | 4.035 | 3.830 |
| E19 | Saldo der Zins- und sonstigen Finanzerträge und -aufwendungen | 232 | - 2.800 | - 4.240 | - 4.040 | - 3.835 | - 3.630 |
| E20 | Ordentliches Ergebnis | 28.198 | 10.000 | 57.310 | 112.410 | 72.715 | 73.470 |
| E21 | Außerordentliches Ergebnis | | | | | | |
| E22 | Saldo aus internen Leistungsbeziehungen | | | | | | |
| E23 | Jahresergebnis (Jahresüberschuss / Jahresfehlbetrag) des Teilhaushalts | 28.198 | 10.000 | 57.310 | 112.410 | 72.715 | 73.470 |
| F23 | Saldo der ordentlichen und außerordentlichen Ein- und Auszahlungen | 33.119 | 10.000 | 62.060 | 112.410 | 72.715 | 73.470 |
| F24 | Einzahlungen aus Investitionszuwendungen | | | | | | |
| F25 | Einzahlungen aus Beiträgen und ähnlichen Entgelten | | | | | | |
| F26 | Sonstige Investitionseinzahlungen | | | | | | |
| F27 | Summe der Einzahlungen aus Investitionstätigkeit | | | | | | |
| F28 | Auszahlungen für immaterielle Vermögensgegenstände | | | | | | |

Teilergebnis- und Teilfinanzhaushalt Obererbach

Hauptplan 2019/2020

81 Obererbach

Muster 9b
(zu § 4 Abs. 9 und 11 GemHVO)

Finanz-Teilhaushalt: 2 Allgemeine Finanzwirtschaft

| Ifd. Nr. | Ergebnis- und Finanzhaushalt | Ergebnisse des Haushalts- vorvorjahres | Ansätze des Haushalts- vorjahres einschl. Nachträge | Ansätze des Haushalts- jahres | Planungsdaten des Haushalts- folgejahres | Planungsdaten des zweiten Haushalts- folgejahres | Planungsdaten des dritten Haushalts- folgejahres |
|-------------|--|--|---|-------------------------------------|--|---|---|
| | | 2017 | 2018 | 2019 | 2020 | 2021 | 2022 |
| F29 | Auszahlungen für Sachanlagen | | | | | | |
| F30 | Auszahlungen für Finanzanlagen | | | | | | |
| F31 | Sonstige Investitionsauszahlungen | | | | | | |
| F32 | Summe der Auszahlungen aus Investitionstätigkeit | | | | | | |
| F33 | Saldo der Ein- und Auszahlungen aus Investitionstätigkeit | | | | | | |
| F34 | Finanzmittelüberschuss /-fehlbetrag des Teilhaushalts | 33.119 | 10.000 | 62.060 | 112.410 | 72.715 | 73.470 |

Ortsgemeinde Obererbach

in der Verbandsgemeinde Altenkirchen

Landkreis Altenkirchen

Bilanz in Kontoform zum 31.12.2014 (mit Vorjahr)

Bilanz 2014

Einhjressicht
zum 31.12.2014

81 Obererbach

Betragsangaben in EUR

| Aktiv | | Passiv | |
|--|--------------|---|-------------|
| Aktivseite | | Passivseite | |
| 1. Anlagevermögen | 1.379.394,31 | 1. Eigenkapital | 702.752,39 |
| 1.1. Immaterielle Vermögensgegenstände | 127.360,63 | 1.1. Kapitalrücklage | 807.767,20 |
| 1.1.1. Gewerbliche Schutzrechte und ähnliche Rechte und Werte sowie Lizenzen an solchen Rechten und Werten | | 1.2. Sonstige Rücklagen | |
| 1.1.2. Geleistete Zuwendungen | | 1.3. Ergebnisvortrag | - 88.265,52 |
| 1.1.3. Gezahlte Investitionszuschüsse | 127.360,63 | 1.4. Jahresüberschuss / Jahresfehlbetrag | - 16.749,29 |
| 1.1.4. Geschäfts- oder Firmenwert | | 2. Sonderposten | 549.643,61 |
| 1.1.5. Anzahlungen auf immaterielle Vermögensgegenstände | | 2.1. Sonderposten für Belastungen aus dem kommunalen Finanzausgleich | |
| 1.2. Sachanlagen | 1.252.033,68 | 2.2. Sonderposten zum Anlagevermögen | 516.848,16 |
| 1.2.1. Wald, Forsten | | 2.2.1. Sonderposten aus Zuwendungen | 215.542,92 |
| 1.2.2. Sonstige unbebaute Grundstücke und grundstücksgleiche Rechte | 64.350,67 | 2.2.2. Sonderposten aus Beiträgen und ähnlichen Entgelten | 301.305,24 |
| 1.2.3. Bebaute Grundstücke und grundstücksgleiche Rechte | 322.974,85 | 2.2.3. Sonderposten aus Anzahlungen für Anlagevermögen | |
| 1.2.4. Infrastrukturvermögen | 850.333,72 | 2.3. Sonderposten für den Gebührenaussgleich | |
| 1.2.5. Bauten auf fremdem Grund und Boden | | 2.4. Sonderposten mit Rücklageanteil | |
| 1.2.6. Kunstgegenstände, Denkmäler | 1,00 | 2.5. Sonderposten aus Grabnutzungsentgelten | 32.795,45 |
| 1.2.7. Maschinen, technische Anlagen, Fahrzeuge | | 2.6. Sonderposten aus Anzahlungen für Grabnutzungsentgelte | |
| 1.2.8. Betriebs- und Geschäftsausstattung | 14.373,44 | 2.7. sonstige Sonderposten | |
| 1.2.9. Pflanzen, Tiere | | 3. Rückstellungen | 42.153,00 |
| 1.2.10. Geleistete Anzahlungen, Anlagen im Bau | | 3.1. Rückstellungen für Pensionen und ähnliche Verpflichtungen | 42.153,00 |
| 1.3. Finanzanlagen | | 3.2. Steuerrückstellungen | |
| 1.3.1. Anteile an verbundenen Unternehmen | | 3.3. Rückstellungen für latente Steuern | |
| 1.3.2. Ausleihungen an verbundene Unternehmen | | 3.4. Sonstige Rückstellungen | |
| 1.3.3. Beteiligungen | | 4. Verbindlichkeiten | 138.912,85 |
| 1.3.4. Ausleihungen an Unternehmen, mit denen ein Beteiligungsverhältnis besteht | | 4.1. Anleihen | |
| 1.3.5. Sondervermögen, Zweckverbände, Anstalten des öffentlichen Rechts, rechtsfähige kommunale Stiftungen | | 4.2. Verbindlichkeiten aus Kreditaufnahmen | 46.004,42 |
| 1.3.6. Ausleihungen an Sondervermögen, Zweckverbände, Anstalten des öffentlichen Rechts, rechtsfähige kommunale Stiftungen | | 4.2.1. Verbindlichkeiten aus Kreditaufnahmen für Investitionen | 46.004,42 |
| 1.3.7. Sonstige Wertpapiere des Anlagevermögens | | 4.2.2. Verbindlichkeiten aus Kreditaufnahmen zur Liquiditätssicherung | |
| 1.3.8. Sonstige Ausleihungen | | 4.3. Verbindlichkeiten aus Vorgängen, die Kreditaufnahmen wirtschaftlich gleichkommen | |
| 2. Umlaufvermögen | 57.293,58 | 4.4. Erhaltene Anzahlungen auf Bestellungen | |

Bilanz 2014Einhressicht
zum 31.12.2014

81 Obererbach

Betragsangaben in EUR

| Aktiv | | Passiv |
|--|---------------------|---|
| 2.1. Vorräte | | 4.5. Verbindlichkeiten aus Lieferungen und Leistungen 2.656,78 |
| 2.1.1. Roh-, Hilfs- und Betriebsstoffe | | 4.6. Verbindlichkeiten aus Transferleistungen |
| 2.1.2. Unfertige Erzeugnisse, unfertige Leistungen | | 4.7. Verbindlichkeiten gegenüber verbundenen Unternehmen |
| 2.1.3. Fertige Erzeugnisse, fertige Leistungen und Waren | | 4.8. Verbindlichkeiten gegenüber Unternehmen, mit denen ein Beteiligungsverhältnis besteht |
| 2.1.4. Geleistete Anzahlungen auf Vorräte | | 4.9. Verbindlichkeiten gegenüber Sondervermögen, Zweckverbänden, Anstalten des öffentlichen Rechts, rechtsfähige kommunale Stiftungen |
| 2.2. Forderungen und sonstige Vermögensgegenstände | 57.293,58 | 4.10. Verbindlichkeiten gegenüber dem sonstigen öffentlichen Bereich 69.295,81 |
| 2.2.1. Öffentlich-rechtliche Forderungen, Forderungen aus Transferleistungen | 15.735,93 | 4.11. Sonstige Verbindlichkeiten 20.955,84 |
| 2.2.2. Privatrechtliche Forderungen aus Lieferungen und Leistungen | 2.712,81 | 5. Rechnungsabgrenzungsposten 4.450,94 |
| 2.2.3. Forderungen gegen verbundene Unternehmen | | |
| 2.2.4. Forderungen gegen Unternehmen, mit denen ein Beteiligungsverhältnis besteht | | |
| 2.2.5. Forderungen gegen Sondervermögen, Zweckverbände, Anstalten des öffentlichen Rechts, rechtsfähige kommunale Stiftungen | | |
| 2.2.6. Forderungen gegen den sonstigen öffentlichen Bereich | 38.055,17 | |
| 2.2.7. sonstige Vermögensgegenstände | 789,67 | |
| 2.2.8. wertberichtigte Forderungen | | |
| 2.3. Wertpapiere des Umlaufvermögens | | |
| 2.3.1. Anteile an verbundenen Unternehmen | | |
| 2.3.2. Sonstige Wertpapiere des Umlaufvermögens | | |
| 2.4. Kassenbestand, Bundesbankguthaben, Guthaben bei der Europäischen Zentralbank, Guthaben bei Kreditinstituten und Schecks | | |
| 3. Ausgleichsposten für latente Steuern | | |
| 4. Rechnungsabgrenzungsposten | 1.224,90 | |
| 4.1. Disagio | | |
| 4.2. Sonstige Rechnungsabgrenzungsposten | 1.224,90 | |
| 5. Nicht durch Eigenkapital gedeckter Fehlbetrag | | |
| Summe Aktiv | 1.437.912,79 | Summe Passiv 1.437.912,79 |

Ortsgemeinde Obererbach

in der Verbandsgemeinde Altenkirchen

Landkreis Altenkirchen

Zusammenstellung der Investitionen oberhalb der Wertgrenze nach § 4 Abs. 12 GemHVO

Investitionsübersicht

Hauptplan 2019/2020

81 Obererbach

Muster 11
(zu § 4 Abs. 12 und 13 GemHVO)

| | bis einschl. des Haushaltsvorjahres bereitgestellte Mittel | Ansatz des Haushaltsjahres | Planungsdaten des Haushaltsfolgejahres | Planungsdaten des zweiten Haushaltsfolgejahres | Planungsdaten des dritten Haushaltsfolgejahres | Planungsdaten der weiteren Haushaltsfolgejahre bis zum Abschluss der Maßnahme | Gesamtein-/auszahlungen (über den Gesamtzeitraum der Maßnahme) |
|--|--|----------------------------|--|--|--|---|--|
| | | 2019 | 2020 | 2021 | 2022 | | |
| Teilhaushalt: Allgemeine Aufgaben der Ortsgemeinde | | | | | | | |
| Produkt: 114201 Unbebaute Grundstücke | | | | | | | |
| Maßnahme: 1 An- und Verkauf von Grundstücken | | | | | | | |
| Summe der Einzahlungen aus Investitionstätigkeit | 39 | 33.400 | 75.000 | | | | 108.439 |
| Summe der Auszahlungen aus Investitionstätigkeit | 95.644 * | 167.600 | 1.000 | 1.000 | 1.000 | | 266.244 * |
| Saldo der Ein- und Auszahlungen aus Investitionstätigkeit | - 95.605 | - 134.200 | 74.000 | - 1.000 | - 1.000 | | - 157.805 |

Erläuterungen: 114201-029900-1-10: Investitionspauschale für Grundstücksankäufe
 114201-143100-1-10: Grunderwerbs- und Abrisskosten ehemalige Gaststätte Bahnhofstr. (166.600 €)
 114201-143100-1-14: 2019: Verkauf Baugrundstück Bahnhofstr.
 114201-231420-1-11: Zuwendungen aus Dorferneuerungsprogramm für Abrisskosten

| | | | | | | | |
|--|---------|--|--|--|--|--|---------|
| Produkt: 366102 Sonstige Jugendeinrichtungen | | | | | | | |
| Maßnahme: 11 Jugendprojekte (u.a. "Bauwagen") | | | | | | | |
| Summe der Einzahlungen aus Investitionstätigkeit | 1.655 | | | | | | 1.655 |
| Summe der Auszahlungen aus Investitionstätigkeit | 1.655 * | | | | | | 1.655 * |
| Saldo der Ein- und Auszahlungen aus Investitionstätigkeit | | | | | | | |

| | | | | | | | |
|--|---------------|---------------|--------------|--|--|--|----------------|
| Produkt: 541001 Gemeindestraßen, Konzessionsabgaben | | | | | | | |
| Maßnahme: 4 wiederkehrende Beiträge Straßenbau | | | | | | | |
| Summe der Einzahlungen aus Investitionstätigkeit | 84.993 | 24.700 | 6.500 | | | | 116.193 |
| Summe der Auszahlungen aus Investitionstätigkeit | | | | | | | |
| Saldo der Ein- und Auszahlungen aus Investitionstätigkeit | 84.993 | 24.700 | 6.500 | | | | 116.193 |

Erläuterungen: 541001-232500-4-1: wKB für Gehwegerneuerung 2019: Hauptstr. K40 (zw. Einmündungen Gartenstr. und K 38) 65 % v. 38.000 €; 2020: K52 Richtung Bahnhof 65% v. 10.000 €

| | | | | | | | |
|--|---------|--------|--------|--|--|--|-----------|
| Produkt: 541001 Gemeindestraßen, Konzessionsabgaben | | | | | | | |
| Maßnahme: 5 Anlegung Gehweg an der K 52 Hilgenrother Straße (Verbindung OT Ober- und Niedererbach) Bezeichnung geändert am 12.03.2015 | | | | | | | |
| Summe der Einzahlungen aus Investitionstätigkeit | | | | | | | |
| Summe der Auszahlungen aus Investitionstätigkeit | 6.450 * | 85.550 | 18.000 | | | | 110.000 * |

Investitionsübersicht

Hauptplan 2019/2020

81 Obererbach

Muster 11
(zu § 4 Abs. 12 und 13 GemHVO)

| | bis einschl. des Haushaltsvorjahres bereitgestellte Mittel | Ansatz des Haushaltsjahres | Planungsdaten des Haushaltsfolgejahres | Planungsdaten des zweiten Haushaltsfolgejahres | Planungsdaten des dritten Haushaltsfolgejahres | Planungsdaten der weiteren Haushaltsfolgejahre bis zum Abschluss der Maßnahme | Gesamtein-/auszahlungen (über den Gesamtzeitraum der Maßnahme) |
|--|--|----------------------------|--|--|--|---|--|
| | | 2019 | 2020 | 2021 | 2022 | | |
| Saldo der Ein- und Auszahlungen aus Investitionstätigkeit | - 6.450 | - 85.550 | - 18.000 | | | | - 110.000 |

Erläuterungen: 541001-096000-5-1: 2019: Gehwegneubau inkl. Planung 83.850 € (abzgl. Planungshonorar 2017: 6.450 €); Straßenbeleuchtung 16.700 € (in 2020); Grunderwerb 7.700 €; Pauschale 1.750 € (davon 1.300 in 2020)

Produkt: 541001 Gemeindestraßen, Konzessionsabgaben

Maßnahme: 13 Infrastrukturmaßnahmen im Rahmen der Breitbandversorgung (DSL-Ausbau)

| | | | | | | | |
|--|-----------------|----------------|----------------|----------------|----------------|----------------|-----------------|
| Summe der Einzahlungen aus Investitionstätigkeit | | | | | | | |
| Summe der Auszahlungen aus Investitionstätigkeit | 57.495 * | 4.935 | 4.935 | 4.935 | 4.935 | 4.935 | 82.170 * |
| Saldo der Ein- und Auszahlungen aus Investitionstätigkeit | - 57.495 | - 4.935 | - 4.935 | - 4.935 | - 4.935 | - 4.935 | - 82.170 |

Erläuterungen: 541001-013001-13-17: Baukostenzuschuss für Breitbandversorgung (Rückzahlung bis 2023)

Produkt: 541001 Gemeindestraßen, Konzessionsabgaben

Maßnahme: 15 Investitionsmaßnahmen an Gemeindestraßen (u.a. Straßenoberflächenentwässerung, Gehwege)
Bezeichnung geändert 19.12.2016

| | | | | | | | |
|--|-----------------|-----------------|--|--|--|--|-----------------|
| Summe der Einzahlungen aus Investitionstätigkeit | | | | | | | |
| Summe der Auszahlungen aus Investitionstätigkeit | 74.137 | 11.750 | | | | | 85.887 |
| Saldo der Ein- und Auszahlungen aus Investitionstätigkeit | - 74.137 | - 11.750 | | | | | - 85.887 |

Erläuterungen: 541001-048240-15-1: Gehwegsanierung Hilgenrother Straße K 52 Richtung Bahnhof 10.000 €
541001-082900-15-4: Firmen- und Straßenleitsystem

Produkt: 551001 Öffentliches Grün, Landschaftsbau

Maßnahme: 9 Anschaffung bewegliche Vermögensgegenstände (u.a. Bürgerhaus / Gemeindeverwaltung)

| | | | | | | | |
|--|-----------------|----------------|----------------|----------------|----------------|--|-----------------|
| Summe der Einzahlungen aus Investitionstätigkeit | | | | | | | |
| Summe der Auszahlungen aus Investitionstätigkeit | 19.100 | 1.000 | 1.000 | 1.000 | 1.000 | | 23.100 |
| Saldo der Ein- und Auszahlungen aus Investitionstätigkeit | - 19.100 | - 1.000 | - 1.000 | - 1.000 | - 1.000 | | - 23.100 |

Erläuterungen: 551001-082900-9-4: Investitionspauschale Gemeindeverwaltung

Produkt: 553001 Friedhofs- und Bestattungswesen

Maßnahme: 10 Investitionsmaßnahmen am Friedhof (inkl. Friedhofshalle)

| | | | | | | | |
|--|--|--|--|--|--|--|--|
| Summe der Einzahlungen aus Investitionstätigkeit | | | | | | | |
|--|--|--|--|--|--|--|--|

Investitionsübersicht

Hauptplan 2019/2020

81 Obererbach

Muster 11
(zu § 4 Abs. 12 und 13 GemHVO)

| | bis einschl. des Haushaltsvorjahres bereitgestellte Mittel | Ansatz des Haushaltsjahres | Planungsdaten des Haushaltsfolgejahres | Planungsdaten des zweiten Haushaltsfolgejahres | Planungsdaten des dritten Haushaltsfolgejahres | Planungsdaten der weiteren Haushaltsfolgejahre bis zum Abschluss der Maßnahme | Gesamtein-/auszahlungen (über den Gesamtzeitraum der Maßnahme) |
|--|--|----------------------------|--|--|--|---|--|
| | | 2019 | 2020 | 2021 | 2022 | | |
| Summe der Auszahlungen aus Investitionstätigkeit | 21.003 * | 1.000 | 1.000 | 1.000 | 1.000 | | 25.003 * |
| Saldo der Ein- und Auszahlungen aus Investitionstätigkeit | - 21.003 | - 1.000 | - 1.000 | - 1.000 | - 1.000 | - 1.000 | - 25.003 |

Erläuterungen: 553001-039210-10-3: Investitionspauschale Friedhof

Produkt: 573101 Dorfgemeinschafts- und Bürgerhäuser sowie Grillhütten

Maßnahme: 9 Anschaffung bewegliche Vermögensgegenstände (u.a. Bürgerhaus / Gemeindeverwaltung)

| | | | | | | | |
|--|-----------------|----------------|----------------|----------------|----------------|----------------|-----------------|
| Summe der Einzahlungen aus Investitionstätigkeit | 1.000 | | | | | | 1.000 |
| Summe der Auszahlungen aus Investitionstätigkeit | 18.274 | 1.000 | 1.000 | 1.000 | 1.000 | | 22.274 |
| Saldo der Ein- und Auszahlungen aus Investitionstätigkeit | - 17.274 | - 1.000 | - 1.000 | - 1.000 | - 1.000 | - 1.000 | - 21.274 |

Erläuterungen: 573101-082900-9-4: Investitionspauschale Bürgerhaus

| | | | | | | | |
|---|------------------|------------------|---------------|----------------|----------------|----------------|------------------|
| Summe Einzahlungen 1 Allgemeine Aufgaben der Ortsgemeinde: | 87.686 | 58.100 | 81.500 | | | | 227.286 |
| Summe Auszahlungen 1 Allgemeine Aufgaben der Ortsgemeinde: | 293.757 | 272.835 | 26.935 | 8.935 | 8.935 | 4.935 | 616.332 |
| Saldo Gesamt 1 Allgemeine Aufgaben der Ortsgemeinde: | - 206.070 | - 214.735 | 54.565 | - 8.935 | - 8.935 | - 4.935 | - 389.045 |

| | | | | | | | |
|-----------------------------------|------------------|------------------|---------------|----------------|----------------|----------------|------------------|
| Summe Einzahlungen Gesamt: | 87.686 | 58.100 | 81.500 | | | | 227.286 |
| Summe Auszahlungen Gesamt: | 293.757 | 272.835 | 26.935 | 8.935 | 8.935 | 4.935 | 616.332 |
| Saldo Gesamt: | - 206.070 | - 214.735 | 54.565 | - 8.935 | - 8.935 | - 4.935 | - 389.045 |

* Wert bereinigt um Erneutveranschlagungen; siehe Detailbericht zur Investitionsübersicht!

Ortsgemeinde Obererbach

in der Verbandsgemeinde Altenkirchen

Landkreis Altenkirchen

Ergebnishaushalt nach Leistung und Konto

wesentliche Leistungen:

| | |
|--------|---|
| 111001 | Verwaltungsführung, Öffentlichkeitsarbeit, Gremien |
| 114201 | Unbebaute Grundstücke |
| 281001 | Heimat-, Kulturpflege und sonstige örtliche Veranstaltungen |
| 366101 | Spielplätze |
| 366102 | Sonstige Jugendeinrichtungen |
| 421001 | Förderung des Sports |
| 424101 | Sportplätze, Bolzplätze, Reitplätze, Tennisplätze |
| 541001 | Gemeindestraßen, Konzessionsabgaben |
| 551001 | Öffentliches Grün, Landschaftsbau |
| 552001 | Öffentliche Gewässer, wasserbauliche Anlagen, Gräben |
| 553001 | Friedhofs- und Bestattungswesen |
| 555901 | Gemeindliche Wirtschaftswege |
| 573101 | Dorfgemeinschafts- und Bürgerhäuser sowie Grillhütten |

Ergebnishaushalt nach Leistung und Konto 2019/2020

Leistung: 111001 Verwaltungsführung, Öffentlichkeitsarbeit, Gremien

| Leistung-Nr | Bezeichnung | | Rechng.-Erg. | | | | | |
|---|---|--|--------------------|-----------------|------------------|------------------|------------------|------------------|
| Kontonr | Bezeichnung Konto (K) bzw. Buchungsstelle (B) | Gliederungsposition | Vorvorjahr 2017 | Vorjahr 2018 | Planjahr 2019 | Planjahr 2020 | Planjahr 2021 | Planjahr 2022 |
| Bemerkung | | | | | | | | |
| 111001 | Verwaltungsführung, Öffentlichkeitsarbeit, Gremien | | | | | | | |
| 431200 | Gebühren für die Erteilung von Bescheiden (u.a. Genehmigungen, Ablehnungen, Untersagungen, Vorkaufsrecht) (K) | E4 Öffentlich-rechtliche Leistungsentgelte | 180 | 200 | 200 | 200 | 200 | 200 |
| 466140 | Erträge aus der Auflösung von Rückstellungen (K) | E7 Sonstige laufende Erträge | 641 | 500 | 750 | 1.000 | 1.000 | 1.000 |
| <i>Bem.: Entnahme aus Rückstellung für Ehrensold ehem. Ortsbgm. (Buchwert)</i> | | | | | | | | |
| Summe Ertrag: | | | 821 | 700 | 950 | 1.200 | 1.200 | 1.200 |
| 501100 | Bürgermeister, Beigeordnete, Ortsvorsteher (K) | E9 Personal- und Versorgungsaufwendungen | 10.964 | 11.500 | 11.500 | 11.500 | 11.500 | 11.500 |
| <i>Bem.: Aufwandsentschädigung akt. Ortsbgm.</i> | | | | | | | | |
| 501400 | Rats- und Ausschussmitglieder (K) | E9 Personal- und Versorgungsaufwendungen | 1.470 | 1.500 | 1.500 | 1.500 | 1.500 | 1.500 |
| 507910 | Ehrensoldrückstellungen (K) | E9 Personal- und Versorgungsaufwendungen | 2.961 | 2.700 | 3.000 | 2.500 | 2.500 | 2.500 |
| <i>Bem.: Zuführung zur Rückstellung für Ehrensold akt. Ortsbgm. (Buchwert)</i> | | | | | | | | |
| 511300 | ehrenamtlich Tätige (K) | E9 Personal- und Versorgungsaufwendungen | 2.856 | 2.800 | 4.600 | 6.400 | 6.400 | 6.400 |
| <i>Bem.: Ehrensold ehem. Ortsbgm.</i> | | | | | | | | |
| 523600 | Unterhaltung der Maschinen, Geräte, Betriebs- und Geschäftsausstattung sowie Kleinteile bis 1.000 € (netto) (K) | E10 Aufwendungen für Sach- und Dienstleistungen | | 100 | | | | |
| 525430 | Kostenerstattungen - an Gemeinden und Gemeindeverbände (K) | E10 Aufwendungen für Sach- und Dienstleistungen | 551 | 600 | 700 | 700 | 700 | 700 |
| <i>Bem.: u.a. Mitteilungsblatt (1 € / EW), Aufwandspauschale 100 €</i> | | | | | | | | |
| 541590 | Zuweisungen und Zuschüsse für laufende Zwecke - an den sonstigen privaten Bereich (K) | E12 Zuwendungen, Umlagen und sonstige Transferaufwendungen | 30 | 100 | 100 | 100 | 100 | 100 |
| <i>Bem.: Förderung der Wohlfahrtspflege (Volksbund Dt. Kriegsgräberfürsorge 30,- €)</i> | | | | | | | | |
| 563100 | Büromaterial, Geschäftsaufwendungen (K) | E14 Sonstige laufende Aufwendungen | 2.203 | 600 | 1.250 | 1.250 | 1.250 | 1.250 |
| 563900 | Sonstiges (K) | E14 Sonstige laufende Aufwendungen | 352 | 200 | 1.500 | 300 | 300 | 300 |
| <i>Bem.: u.a. Getränke Ratssitzung / 2019: Kommunalwahl 1.000 €</i> | | | | | | | | |
| 564200 | Beiträge zu Wirtschaftsverbänden, Berufsvertretungen, Berufsgenossenschaften und Vereinen (K) | E14 Sonstige laufende Aufwendungen | 290 | 300 | 300 | 300 | 300 | 300 |
| <i>Bem.: Mitgliedsbeitrag GStB</i> | | | | | | | | |
| 569200 | Verfügungsmittel (K) | E14 Sonstige laufende Aufwendungen | 20 | 400 | 400 | 400 | 400 | 400 |

Ergebnishaushalt nach Leistung und Konto 2019/2020

Leistung: 111001 Verwaltungsführung, Öffentlichkeitsarbeit, Gremien

| Leistung-Nr | Bezeichnung | | Rechng.-Erg. | | | | | |
|--|---|------------------------------------|--------------------|-----------------|------------------|------------------|------------------|------------------|
| Kontonr | Bezeichnung Konto (K) bzw. Buchungsstelle (B) | Gliederungsposition | Vorvorjahr 2017 | Vorjahr 2018 | Planjahr 2019 | Planjahr 2020 | Planjahr 2021 | Planjahr 2022 |
| Bemerkung | | | | | | | | |
| 569320 | Ehrengeschenke/Ehrengaben (K) | E14 Sonstige laufende Aufwendungen | 840 | 1.200 | 1.200 | 1.200 | 1.200 | 1.200 |
| Summe Aufwand: | | | 22.536 | 22.000 | 26.050 | 26.150 | 26.150 | 26.150 |
| Gesamt 111001 Verwaltungsführung, Öffentlichkeitsarbeit, Gremien: | | | - 21.715 | - 21.300 | - 25.100 | - 24.950 | - 24.950 | - 24.950 |
| Ertrag Gesamt: | | | 821 | 700 | 950 | 1.200 | 1.200 | 1.200 |
| Aufwand Gesamt: | | | 22.536 | 22.000 | 26.050 | 26.150 | 26.150 | 26.150 |
| Gesamt: | | | - 21.715 | - 21.300 | - 25.100 | - 24.950 | - 24.950 | - 24.950 |

Ergebnishaushalt nach Leistung und Konto 2019/2020

Leistung: 114201 Unbebaute Grundstücke

| Leistung-Nr | Bezeichnung | | Rechng.-Erg. | | | | | |
|---------------|---|---|--------------------|-----------------|------------------|------------------|------------------|------------------|
| Kontonr | Bezeichnung Konto (K) bzw. Buchungsstelle (B) | Gliederungsposition | Vorvorjahr 2017 | Vorjahr 2018 | Planjahr 2019 | Planjahr 2020 | Planjahr 2021 | Planjahr 2022 |
| Bemerkung | | | | | | | | |
| 114201 | Unbebaute Grundstücke | | | | | | | |
| 441200 | Mieten und Pachten (K) | E5 Privatrechtliche Leistungsentgelte | 211 | 200 | 200 | 200 | 200 | 200 |
| | <i>Bem.: Pacht für Flächen Auf dem Berg, Auf dem alten Garten und hinter dem Festplatz</i> | | | | | | | |
| | | Summe Ertrag: | 211 | 200 | 200 | 200 | 200 | 200 |
| 522003 | Aufwendungen für Wasserversorgung u. Abwasserbeseitigung (K) | E10 Aufwendungen für Sach- und Dienstleistungen | | | 750 | 750 | 750 | 750 |
| | <i>Bem.: Fl. 3 Nr. 38 Hilgenrother Str. 17a, Fl. 2 Nr. 15 Hauptstr. 1a, Fl. 2 Nr. 150/4 Gartenstr. 38</i> | | | | | | | |
| 523220 | Bewirtschaftung der Grundstücke und Gebäude - Wasser, Abwasser, Abfall (wkB, Gebühren) (K) | E10 Aufwendungen für Sach- und Dienstleistungen | 393 | 150 | | | | |
| | <i>Bem.: nicht bebuchen</i> | | | | | | | |
| 568100 | Grundsteuer (K) | E14 Sonstige laufende Aufwendungen | 11 | 10 | 50 | 50 | 50 | 50 |
| | <i>Bem.: Grundsteuerveranlagung</i> | | | | | | | |
| | | Summe Aufwand: | 404 | 160 | 800 | 800 | 800 | 800 |
| | Gesamt 114201 Unbebaute Grundstücke: | | - 193 | 40 | - 600 | - 600 | - 600 | - 600 |
| | | Ertrag Gesamt: | 211 | 200 | 200 | 200 | 200 | 200 |
| | | Aufwand Gesamt: | 404 | 160 | 800 | 800 | 800 | 800 |
| | | Gesamt: | - 193 | 40 | - 600 | - 600 | - 600 | - 600 |

Ergebnishaushalt nach Leistung und Konto 2019/2020

Leistung: 281001 Heimat-, Kulturpflege und sonstige örtliche Veranstaltungen

| Leistung-Nr | Bezeichnung | | Rechng.-Erg. | | | | | |
|---------------|--|--|--------------------|-----------------|------------------|------------------|------------------|------------------|
| Kontonnr | Bezeichnung Konto (K) bzw. Buchungsstelle (B) | Gliederungsposition | Vorvorjahr 2017 | Vorjahr 2018 | Planjahr 2019 | Planjahr 2020 | Planjahr 2021 | Planjahr 2022 |
| Bemerkung | | | | | | | | |
| 281001 | Heimat-, Kulturpflege und sonstige örtliche Veranstaltungen | | | | | | | |
| 414430 | Zuweisungen und Zuschüsse für laufende Zwecke - von Gemeinden und Gemeindeverbänden (K) | E2 Zuwendungen, allgemeine Umlagen und sonstige | 950 | | | | | |
| 441100 | Erträge aus Verkäufen (K) | E5 Privatrechtliche Leistungsentgelte | 1.937 | | | | | |
| 462900 | Sonstige laufende Erträge (z. B. Spenden) (K) | E7 Sonstige laufende Erträge | 186 | | | | | |
| | | Summe Ertrag: | 3.073 | | | | | |
| 502900 | Sonstige Vergütungen, Leistungszulagen (K) | E9 Personal- und Versorgungsaufwendungen | 1.105 | | | | | |
| 523600 | Unterhaltung der Maschinen, Geräte, Betriebs- und Geschäftsausstattung sowie Kleinteile bis 1.000 € (netto) (K) | E10 Aufwendungen für Sach- und Dienstleistungen | 1.140 | 6.000 | 4.000 | 2.000 | 2.000 | 2.000 |
| | <i>Bem.: u.a. Kunst im Dorf, Dorfverschönerungsmaßnahmen Aufwandspauschale 2.000 € / 2019: Willkommensschild 2.000 €</i> | | | | | | | |
| 541590 | Zuweisungen und Zuschüsse für laufende Zwecke - an den sonstigen privaten Bereich (K) | E12 Zuwendungen, Umlagen und sonstige Transferaufwendungen | 1.950 | 600 | 600 | 750 | 600 | 600 |
| | <i>Bem.: Frauenchor, Kinderchor, HC Erbachtal, MGV Niedererbach / 2020: 125 Jahre MGV 150 €</i> | | | | | | | |
| 564200 | Beiträge zu Wirtschaftsverbänden, Berufsvertretungen, Berufsgenossenschaften und Vereinen (K) | E14 Sonstige laufende Aufwendungen | 30 | 30 | 30 | 30 | 30 | 30 |
| | <i>Bem.: Mitgliedsbeitrag Arbeitskreis Heimatgeschichte und Brauchtumpflege Wölmersen</i> | | | | | | | |
| 569900 | Sonstige (u. a. Partnerschaften, Heimatpflege, Dorfgemeinschaft, örtliche Feiern und Veranstaltungen) (K) | E14 Sonstige laufende Aufwendungen | 4.535 | 1.750 | 2.000 | 4.000 | 2.000 | 2.000 |
| | <i>Bem.: u.a. Mai-, Senioren-, Weihnachtsfeier / 2020: Ausflug Partnerschaft Tarbes</i> | | | | | | | |
| | | Summe Aufwand: | 8.760 | 8.380 | 6.630 | 6.780 | 4.630 | 4.630 |
| | Gesamt 281001 Heimat-, Kulturpflege und sonstige örtliche Veranstaltungen: | | - 5.687 | - 8.380 | - 6.630 | - 6.780 | - 4.630 | - 4.630 |
| | | Ertrag Gesamt: | 3.073 | | | | | |
| | | Aufwand Gesamt: | 8.760 | 8.380 | 6.630 | 6.780 | 4.630 | 4.630 |
| | | Gesamt: | - 5.687 | - 8.380 | - 6.630 | - 6.780 | - 4.630 | - 4.630 |

Ergebnishaushalt nach Leistung und Konto 2019/2020

Leistung: 366101 Spielplätze

| Leistung-Nr | Bezeichnung | | Rechng.-Erg. | | | | | |
|---------------|---|---|--------------------|-----------------|------------------|------------------|------------------|------------------|
| Kontonr | Bezeichnung Konto (K) bzw. Buchungsstelle (B) | Gliederungsposition | Vorvorjahr 2017 | Vorjahr 2018 | Planjahr 2019 | Planjahr 2020 | Planjahr 2021 | Planjahr 2022 |
| | Bemerkung | | | | | | | |
| 366101 | Spielplätze | | | | | | | |
| 415100 | Erträge aus der Auflösung von Sonderposten aus Zuwendungen (K) | E2 Zuwendungen, allgemeine Umlagen und sonstige | | | 200 | 200 | 200 | 200 |
| 462900 | Sonstige laufende Erträge (z. B. Spenden) (K) | E7 Sonstige laufende Erträge | 250 | | | | | |
| | | Summe Ertrag: | 250 | | 200 | 200 | 200 | 200 |
| 502900 | Sonstige Vergütungen, Leistungszulagen (K) | E9 Personal- und Versorgungsaufwendungen | 365 | 1.000 | 1.000 | 1.000 | 1.000 | 1.000 |
| 522003 | Aufwendungen für Wasserversorgung u. Abwasserbeseitigung (K) | E10 Aufwendungen für Sach- und Dienstleistungen | | | 350 | 350 | 350 | 350 |
| | <i>Bem.: Flur 2 Nr. 98/8 Gartenstr. 7</i> | | | | | | | |
| 523100 | Unterhaltung der Grundstücke und Außenanlagen (K) | E10 Aufwendungen für Sach- und Dienstleistungen | 196 | 100 | | | | |
| | <i>Bem.: nicht bebuchen</i> | | | | | | | |
| 523110 | Aufwendungen zur Unterhaltung von Grundstücken und Außenanlagen (K) | E10 Aufwendungen für Sach- und Dienstleistungen | | | 250 | 250 | 250 | 250 |
| | <i>Bem.: u.a. Spielplatzüberprüfung, Sandaustausch</i> | | | | | | | |
| 523220 | Bewirtschaftung der Grundstücke und Gebäude - Wasser, Abwasser, Abfall (wkB, Gebühren) (K) | E10 Aufwendungen für Sach- und Dienstleistungen | 288 | 280 | | | | |
| | <i>Bem.: nicht bebuchen</i> | | | | | | | |
| 523600 | Unterhaltung der Maschinen, Geräte, Betriebs- und Geschäftsausstattung sowie Kleinteile bis 1.000 € (netto) (K) | E10 Aufwendungen für Sach- und Dienstleistungen | 163 | 3.500 | 1.000 | 1.000 | 1.000 | 1.000 |
| | <i>Bem.: Unterhaltung der Spielgeräte</i> | | | | | | | |
| 525430 | Kostenerstattungen - an Gemeinden und Gemeindeverbände (K) | E10 Aufwendungen für Sach- und Dienstleistungen | | 100 | | | | |
| 538500 | Abschreibungen auf Betriebs- und Geschäftsausstattung (K) | E11 Abschreibungen | | 300 | 400 | 300 | 300 | 300 |
| | | Summe Aufwand: | 1.011 | 5.280 | 3.000 | 2.900 | 2.900 | 2.900 |
| | | Gesamt 366101 Spielplätze: | - 761 | - 5.280 | - 2.800 | - 2.700 | - 2.700 | - 2.700 |

Ergebnishaushalt nach Leistung und Konto 2019/2020

Leistung: 366101 Spielplätze

| Leistung-Nr | Bezeichnung | | Rechng.-Erg. | | | | | |
|-------------|---|---------------------|--------------------|-----------------|------------------|------------------|------------------|------------------|
| Kontonr | Bezeichnung Konto (K) bzw. Buchungsstelle (B) | Gliederungsposition | Vorvorjahr 2017 | Vorjahr 2018 | Planjahr 2019 | Planjahr 2020 | Planjahr 2021 | Planjahr 2022 |
| Bemerkung | | | | | | | | |
| | | Ertrag Gesamt: | 250 | | 200 | 200 | 200 | 200 |
| | | Aufwand Gesamt: | 1.011 | 5.280 | 3.000 | 2.900 | 2.900 | 2.900 |
| | | Gesamt: | - 761 | - 5.280 | - 2.800 | - 2.700 | - 2.700 | - 2.700 |

Ergebnishaushalt nach Leistung und Konto 2019/2020

Leistung: 366102 Sonstige Jugendeinrichtungen

| Leistung-Nr | Bezeichnung | | Rechng.-Erg. | | | | | |
|---------------|--|--|--------------------|-----------------|------------------|------------------|------------------|------------------|
| Kontonr | Bezeichnung Konto (K) bzw. Buchungsstelle (B) | Gliederungsposition | Vorvorjahr 2017 | Vorjahr 2018 | Planjahr 2019 | Planjahr 2020 | Planjahr 2021 | Planjahr 2022 |
| Bemerkung | | | | | | | | |
| 366102 | Sonstige Jugendeinrichtungen | | | | | | | |
| 415100 | Erträge aus der Auflösung von Sonderposten aus Zuwendungen (K) | E2 Zuwendungen, allgemeine Umlagen und sonstige | | 100 | 100 | 100 | 100 | 100 |
| | | Summe Ertrag: | | 100 | 100 | 100 | 100 | 100 |
| 534000 | Abschreibungen auf bebaute Grundstücke und grundstücksgleiche Rechte (K) | E11 Abschreibungen | | 100 | 100 | 100 | 100 | 100 |
| 569900 | Sonstige (u. a. Partnerschaften, Heimatpflege, Dorfgemeinschaft, örtliche Feiern und Veranstaltungen) (K) <i>Bem.: "Jugendprojekt Kulturbauwagen"; siehe auch Maßnahme-Nr. 11</i> | E14 Sonstige laufende Aufwendungen | | 500 | 1.000 | 1.000 | 1.000 | 1.000 |
| | | Summe Aufwand: | | 600 | 1.100 | 1.100 | 1.100 | 1.100 |
| | | Gesamt 366102 Sonstige Jugendeinrichtungen: | | - 500 | - 1.000 | - 1.000 | - 1.000 | - 1.000 |
| | | Ertrag Gesamt: | | 100 | 100 | 100 | 100 | 100 |
| | | Aufwand Gesamt: | | 600 | 1.100 | 1.100 | 1.100 | 1.100 |
| | | Gesamt: | | - 500 | - 1.000 | - 1.000 | - 1.000 | - 1.000 |

Ergebnishaushalt nach Leistung und Konto 2019/2020

Leistung: 421001 Förderung des Sports

| Leistung-Nr | Bezeichnung | | Rechng.-Erg. | | | | | |
|---|---|--|--------------------|-----------------|------------------|------------------|------------------|------------------|
| Kontonr | Bezeichnung Konto (K) bzw. Buchungsstelle (B) | Gliederungsposition | Vorvorjahr 2017 | Vorjahr 2018 | Planjahr 2019 | Planjahr 2020 | Planjahr 2021 | Planjahr 2022 |
| Bemerkung | | | | | | | | |
| 421001 | Förderung des Sports | | | | | | | |
| 541590 | Zuweisungen und Zuschüsse für laufende Zwecke - an den sonstigen privaten Bereich (K) | E12 Zuwendungen, Umlagen und sonstige Transferaufwendungen | 250 | 300 | 300 | 450 | 300 | 300 |
| <i>Bem.: SV Niedererbach, Angelsportverein je 125,- € / 2020: SV Niedererbach 100 Jahre 150 €</i> | | | | | | | | |
| | | Summe Aufwand: | 250 | 300 | 300 | 450 | 300 | 300 |
| | | Gesamt 421001 Förderung des Sports: | - 250 | - 300 | - 300 | - 450 | - 300 | - 300 |
| | | Ertrag Gesamt: | | | | | | |
| | | Aufwand Gesamt: | 250 | 300 | 300 | 450 | 300 | 300 |
| | | Gesamt: | - 250 | - 300 | - 300 | - 450 | - 300 | - 300 |

Ergebnishaushalt nach Leistung und Konto 2019/2020

Leistung: 424101 Sportplätze, Bolzplätze, Reitplätze, Tennisplätze

| Leistung-Nr | Bezeichnung | | Rechng.-Erg. | | | | | |
|---|---|--|--------------------|-----------------|------------------|------------------|------------------|------------------|
| Kontonr | Bezeichnung Konto (K) bzw. Buchungsstelle (B) | Gliederungsposition | Vorvorjahr 2017 | Vorjahr 2018 | Planjahr 2019 | Planjahr 2020 | Planjahr 2021 | Planjahr 2022 |
| Bemerkung | | | | | | | | |
| 424101 | Sportplätze, Bolzplätze, Reitplätze, Tennisplätze | | | | | | | |
| 442590 | Kostenerstattungen und Kostenumlagen - vom sonstigen privaten Bereich (K) <i>Bem.: Versicherungserstattung von SV Niedererbach für Umkleidecontainer</i> | E6 Kostenerstattungen und Kostenumlagen | 30 | 30 | 30 | 30 | 30 | 30 |
| Summe Ertrag: | | | 30 | 30 | 30 | 30 | 30 | 30 |
| 535000 | Abschreibung auf das Infrastrukturvermögen (K) | E11 Abschreibungen | | 400 | 400 | 400 | 400 | 400 |
| 541590 | Zuweisungen und Zuschüsse für laufende Zwecke - an den sonstigen privaten Bereich (K) <i>Bem.: Unterhaltung Sportplatz (erfolgt durch SV Niedererbach) / 2019: Zuschuss Duschanlage 10.000 €</i> | E12 Zuwendungen, Umlagen und sonstige Transferaufwendungen | 1.250 | 1.250 | 10.000 | | | |
| 562100 | Mieten, Pachten und Erbbauzinsen (K) <i>Bem.: Waldberechtigte Hacken u. Land Rhl.-Pf. (seit 2010 jährl. Zahlung)</i> | E14 Sonstige laufende Aufwendungen | 145 | 200 | 150 | 150 | 150 | 150 |
| 564100 | Versicherungsbeiträge (K) <i>Bem.: Umkleidecontainer am Sportplatz (SV Niedererbach)</i> | E14 Sonstige laufende Aufwendungen | 30 | 30 | 30 | 30 | 30 | 30 |
| Summe Aufwand: | | | 1.426 | 1.880 | 10.580 | 580 | 580 | 580 |
| Gesamt 424101 Sportplätze, Bolzplätze, Reitplätze, Tennisplätze: | | | - 1.395 | - 1.850 | - 10.550 | - 550 | - 550 | - 550 |
| Ertrag Gesamt: | | | 30 | 30 | 30 | 30 | 30 | 30 |
| Aufwand Gesamt: | | | 1.426 | 1.880 | 10.580 | 580 | 580 | 580 |
| Gesamt: | | | - 1.395 | - 1.850 | - 10.550 | - 550 | - 550 | - 550 |

Ergebnishaushalt nach Leistung und Konto 2019/2020

Leistung: 541001 Gemeindestraßen, Konzessionsabgaben

| Leistung-Nr | Bezeichnung | | Rechng.-Erg. | | | | | |
|----------------------|--|---|--------------------|-----------------|------------------|------------------|------------------|------------------|
| Kontonr | Bezeichnung Konto (K) bzw. Buchungsstelle (B) | Gliederungsposition | Vorvorjahr 2017 | Vorjahr 2018 | Planjahr 2019 | Planjahr 2020 | Planjahr 2021 | Planjahr 2022 |
| Bemerkung | | | | | | | | |
| 541001 | Gemeindestraßen, Konzessionsabgaben | | | | | | | |
| 415100 | Erträge aus der Auflösung von Sonderposten aus Zuwendungen (K) | E2 Zuwendungen, allgemeine Umlagen und sonstige | | 4.400 | 4.400 | 4.400 | 4.400 | 4.350 |
| 437000 | Erträge aus der Auflösung von Sonderposten für Beiträge und ähnlichen Entgelten (K) | E4 Öffentlich-rechtliche Leistungsentgelte | | 11.200 | 11.250 | 11.250 | 11.250 | 11.050 |
| 442430 | Kostenerstattungen und Kostenumlagen - von Gemeinden und Gemeindeverbänden (K) <i>Bem.: AWB für Containerstellplatz</i> | E6 Kostenerstattungen und Kostenumlagen | 659 | 700 | 650 | 650 | 650 | 650 |
| 442510 | Kostenerstattungen und Kostenumlagen - von privaten Unternehmen (K) | E6 Kostenerstattungen und Kostenumlagen | 30 | | | | | |
| 442590 | Kostenerstattungen und Kostenumlagen - vom sonstigen privaten Bereich (K) | E6 Kostenerstattungen und Kostenumlagen | 806 | | | | | |
| 462500 | Konzessionsabgaben (K) | E7 Sonstige laufende Erträge | 11.600 | 12.900 | 14.000 | 14.000 | 14.000 | 14.000 |
| Summe Ertrag: | | | 13.094 | 29.200 | 30.300 | 30.300 | 30.300 | 30.050 |
| 502900 | Sonstige Vergütungen, Leistungszulagen (K) | E9 Personal- und Versorgungsaufwendungen | 116 | 100 | 100 | 100 | 100 | 100 |
| 522002 | Aufwendungen für Stromkosten (Normalstrom) (K) <i>Bem.: Strombezugskosten Straßenbeleuchtung</i> | E10 Aufwendungen für Sach- und Dienstleistungen | | | 1.300 | 1.300 | 1.300 | 1.300 |
| 523210 | Bewirtschaftung der Grundstücke und Gebäude - Energie (Strom, Öl, Gas) (K) <i>Bem.: nicht bebuchen</i> | E10 Aufwendungen für Sach- und Dienstleistungen | 1.062 | 4.400 | | | | |
| 523380 | Straßen, Wege, Plätze und Verkehrslenkanlagen (K) <i>Bem.: Aufwandspauschale für Instandsetzungen an Gemeindestraßen durch Dritte / 2019: Brückensanierung B02/I03 15.000 € Verkehrsspiegel Bahnhofstraße 800 €</i> | E10 Aufwendungen für Sach- und Dienstleistungen | 780 | 2.000 | 20.000 | 5.000 | 5.000 | 5.000 |
| 525430 | Kostenerstattungen - an Gemeinden und Gemeindeverbände (K) <i>Bem.: Aufwandspauschale für Instandsetzungen an Gemeindestraßen durch Bauhof VG</i> | E10 Aufwendungen für Sach- und Dienstleistungen | 1.940 | 3.000 | 3.000 | 3.000 | 1.000 | 1.000 |
| 525431 | Kostenerstattungen - an Gemeinden und Gemeindeverbände - Straßenoberflächenentwässerung (K) <i>Bem.: wkB Straßenoberflächenentwässerung VGW</i> | E10 Aufwendungen für Sach- und Dienstleistungen | 6.848 | 7.000 | 7.300 | 7.500 | 7.500 | 7.500 |

Ergebnishaushalt nach Leistung und Konto 2019/2020

Leistung: 541001 Gemeindestraßen, Konzessionsabgaben

| Leistung-Nr | Bezeichnung | | Rechng.-Erg. | | | | | |
|---|--|---|--------------------|-----------------|------------------|------------------|------------------|------------------|
| Kontonr | Bezeichnung Konto (K) bzw. Buchungsstelle (B) | Gliederungsposition | Vorvorjahr 2017 | Vorjahr 2018 | Planjahr 2019 | Planjahr 2020 | Planjahr 2021 | Planjahr 2022 |
| Bemerkung | | | | | | | | |
| 525510 | Kostenerstattungen - an private Unternehmen (K) | E10 Aufwendungen für Sach- und Dienstleistungen | 1.359 | 3.000 | 3.000 | 3.000 | 3.000 | 3.000 |
| | <i>Bem.: Wartung Straßenbeleuchtungsanlagen</i> | | | | | | | |
| 532000 | Abschreibungen auf immaterielle Vermögensgegenstände (K) | E11 Abschreibungen | | 6.000 | 6.000 | 6.000 | 6.000 | 5.600 |
| 534000 | Abschreibungen auf bebaute Grundstücke und grundstücksgleiche Rechte (K) | E11 Abschreibungen | | 400 | 400 | 400 | 400 | 400 |
| 535000 | Abschreibung auf das Infrastrukturvermögen (K) | E11 Abschreibungen | | 25.900 | 24.400 | 23.650 | 23.650 | 23.550 |
| Summe Aufwand: | | | 12.106 | 51.800 | 65.500 | 49.950 | 47.950 | 47.450 |
| Gesamt 541001 Gemeindestraßen, Konzessionsabgaben: | | | 989 | - 22.600 | - 35.200 | - 19.650 | - 17.650 | - 17.400 |
| Ertrag Gesamt: | | | 13.094 | 29.200 | 30.300 | 30.300 | 30.300 | 30.050 |
| Aufwand Gesamt: | | | 12.106 | 51.800 | 65.500 | 49.950 | 47.950 | 47.450 |
| Gesamt: | | | 989 | - 22.600 | - 35.200 | - 19.650 | - 17.650 | - 17.400 |

Ergebnishaushalt nach Leistung und Konto 2019/2020

Leistung: 551001 Öffentliches Grün, Landschaftsbau

| Leistung-Nr | Bezeichnung | | Rechng.-Erg. | | | | | |
|---------------|---|---|--------------------|-----------------|------------------|------------------|------------------|------------------|
| Kontonr | Bezeichnung Konto (K) bzw. Buchungsstelle (B) | Gliederungsposition | Vorvorjahr 2017 | Vorjahr 2018 | Planjahr 2019 | Planjahr 2020 | Planjahr 2021 | Planjahr 2022 |
| Bemerkung | | | | | | | | |
| 551001 | Öffentliches Grün, Landschaftsbau | | | | | | | |
| 502900 | Sonstige Vergütungen, Leistungszulagen (K) | E9 Personal- und Versorgungsaufwendungen | 1.589 | 2.500 | 3.500 | 3.500 | 3.500 | 3.500 |
| 522004 | Aufwendungen für Abfallbeseitigung (K) | E10 Aufwendungen für Sach- und Dienstleistungen | | | 1.500 | 1.500 | 1.500 | 1.500 |
| | <i>Bem.: Grünabfallentsorgung</i> | | | | | | | |
| 523100 | Unterhaltung der Grundstücke und Außenanlagen (K) | E10 Aufwendungen für Sach- und Dienstleistungen | 608 | 6.000 | | | | |
| | <i>Bem.: nicht bebuchen</i> | | | | | | | |
| 523110 | Aufwendungen zur Unterhaltung von Grundstücken und Außenanlagen (K) | E10 Aufwendungen für Sach- und Dienstleistungen | | | 2.000 | 2.000 | 2.000 | 2.000 |
| 523220 | Bewirtschaftung der Grundstücke und Gebäude - Wasser, Abwasser, Abfall (wkB, Gebühren) (K) | E10 Aufwendungen für Sach- und Dienstleistungen | | 100 | | | | |
| | <i>Bem.: nicht bebuchen</i> | | | | | | | |
| 523600 | Unterhaltung der Maschinen, Geräte, Betriebs- und Geschäftsausstattung sowie Kleinteile bis 1.000 € (netto) (K) | E10 Aufwendungen für Sach- und Dienstleistungen | 1.218 | 1.000 | 1.000 | 1.000 | 1.000 | 1.000 |
| 525430 | Kostenerstattungen - an Gemeinden und Gemeindeverbände (K) | E10 Aufwendungen für Sach- und Dienstleistungen | | 200 | 200 | 200 | 200 | 200 |
| | <i>Bem.: Bauhof VG</i> | | | | | | | |
| 538500 | Abschreibungen auf Betriebs- und Geschäftsausstattung (K) | E11 Abschreibungen | | 900 | 950 | 950 | 850 | 750 |
| 568100 | Grundsteuer (K) | E14 Sonstige laufende Aufwendungen | 38 | 40 | 40 | 40 | 40 | 40 |
| | <i>Bem.: Flur 4 Nr. 2/9 (Parkplatz Bahnhof)</i> | | | | | | | |
| | | Summe Aufwand: | 3.453 | 10.740 | 9.190 | 9.190 | 9.090 | 8.990 |
| | Gesamt 551001 Öffentliches Grün, Landschaftsbau: | | - 3.453 | - 10.740 | - 9.190 | - 9.190 | - 9.090 | - 8.990 |
| | | Ertrag Gesamt: | | | | | | |
| | | Aufwand Gesamt: | 3.453 | 10.740 | 9.190 | 9.190 | 9.090 | 8.990 |
| | | Gesamt: | - 3.453 | - 10.740 | - 9.190 | - 9.190 | - 9.090 | - 8.990 |

Ergebnishaushalt nach Leistung und Konto 2019/2020

Leistung: 552001 Öffentliche Gewässer, wasserbauliche Anlagen, Gräben

| Leistung-Nr | Bezeichnung | | Rechng.-Erg. | | | | | |
|---------------|--|---|--------------------|-----------------|------------------|------------------|------------------|------------------|
| Kontonr | Bezeichnung Konto (K) bzw. Buchungsstelle (B) | Gliederungsposition | Vorvorjahr 2017 | Vorjahr 2018 | Planjahr 2019 | Planjahr 2020 | Planjahr 2021 | Planjahr 2022 |
| Bemerkung | | | | | | | | |
| 552001 | Öffentliche Gewässer, wasserbauliche Anlagen, Gräben | | | | | | | |
| 523100 | Unterhaltung der Grundstücke und Außenanlagen (K) | E10 Aufwendungen für Sach- und Dienstleistungen | 2.227 | 500 | | | | |
| | <i>Bem.: nicht bebuchen</i> | | | | | | | |
| 523110 | Aufwendungen zur Unterhaltung von Grundstücken und Außenanlagen (K) | E10 Aufwendungen für Sach- und Dienstleistungen | | | 1.500 | 1.500 | 1.500 | 1.500 |
| | <i>Bem.: Aufwandspauschale Unterhaltung Weiheranlage</i> | | | | | | | |
| 523220 | Bewirtschaftung der Grundstücke und Gebäude - Wasser, Abwasser, Abfall (wkB, Gebühren) (K) | E10 Aufwendungen für Sach- und Dienstleistungen | 809 | | | | | |
| | <i>Bem.: nicht bebuchen</i> | | | | | | | |
| | Summe Aufwand: | | 3.036 | 500 | 1.500 | 1.500 | 1.500 | 1.500 |
| | Gesamt 552001 Öffentliche Gewässer, wasserbauliche Anlagen, Gräben: | | - 3.036 | - 500 | - 1.500 | - 1.500 | - 1.500 | - 1.500 |
| | Ertrag Gesamt: | | | | | | | |
| | Aufwand Gesamt: | | 3.036 | 500 | 1.500 | 1.500 | 1.500 | 1.500 |
| | Gesamt: | | - 3.036 | - 500 | - 1.500 | - 1.500 | - 1.500 | - 1.500 |

Ergebnishaushalt nach Leistung und Konto 2019/2020

Leistung: 553001 Friedhofs- und Bestattungswesen

| Leistung-Nr | Bezeichnung | | Rechng.-Erg. | | | | | |
|---------------|---|---|--------------------|-----------------|------------------|------------------|------------------|------------------|
| Kontonr | Bezeichnung Konto (K) bzw. Buchungsstelle (B) | Gliederungsposition | Vorvorjahr 2017 | Vorjahr 2018 | Planjahr 2019 | Planjahr 2020 | Planjahr 2021 | Planjahr 2022 |
| Bemerkung | | | | | | | | |
| 553001 | Friedhofs- und Bestattungswesen | | | | | | | |
| 415100 | Erträge aus der Auflösung von Sonderposten aus Zuwendungen (K) | E2 Zuwendungen, allgemeine Umlagen und sonstige | | | 50 | 50 | 50 | 50 |
| 432240 | Entgelte - für das Bestattungswesen (K) | E4 Öffentlich-rechtliche Leistungsentgelte | 2.241 | 2.000 | 4.000 | 4.000 | 4.000 | 4.000 |
| | <i>Bem.: Nutzung Friedhofshalle, Kostenerstattung Grabherstellung</i> | | | | | | | |
| 439000 | Erträge aus der Auflösung von Sonderposten für Grabnutzungsentgelte (K) | E4 Öffentlich-rechtliche Leistungsentgelte | | 2.100 | 2.400 | 2.400 | 2.300 | 2.200 |
| 442590 | Kostenerstattungen und Kostenumlagen - vom sonstigen privaten Bereich (K) | E6 Kostenerstattungen und Kostenumlagen | | 200 | 200 | 200 | 200 | 200 |
| | <i>Bem.: Kostenerstattung Grabeinebnung</i> | | | | | | | |
| 462900 | Sonstige laufende Erträge (z. B. Spenden) (K) | E7 Sonstige laufende Erträge | | 50 | | | | |
| | | Summe Ertrag: | 2.291 | 4.300 | 6.650 | 6.650 | 6.550 | 6.450 |
| 502900 | Sonstige Vergütungen, Leistungszulagen (K) | E9 Personal- und Versorgungsaufwendungen | 3.870 | 4.000 | 4.000 | 4.000 | 4.000 | 4.000 |
| 522002 | Aufwendungen für Stromkosten (Normalstrom) (K) | E10 Aufwendungen für Sach- und Dienstleistungen | | | 350 | 350 | 350 | 350 |
| | <i>Bem.: Strombezug Friedhofshalle (Im Gäßchen 7a)</i> | | | | | | | |
| 522003 | Aufwendungen für Wasserversorgung u. Abwasserbeseitigung (K) | E10 Aufwendungen für Sach- und Dienstleistungen | | | 50 | 50 | 50 | 50 |
| 522004 | Aufwendungen für Abfallbeseitigung (K) | E10 Aufwendungen für Sach- und Dienstleistungen | | | 400 | 400 | 400 | 400 |
| 523100 | Unterhaltung der Grundstücke und Außenanlagen (K) | E10 Aufwendungen für Sach- und Dienstleistungen | 276 | 500 | | | | |
| | <i>Bem.: nicht bebuchen</i> | | | | | | | |
| 523110 | Aufwendungen zur Unterhaltung von Grundstücken und Außenanlagen (K) | E10 Aufwendungen für Sach- und Dienstleistungen | | | 500 | 500 | 500 | 500 |
| | <i>Bem.: Unterhaltungs- und Pflegemaßnahmen am Friedhof durch Dritte</i> | | | | | | | |

Ergebnishaushalt nach Leistung und Konto 2019/2020

Leistung: 553001 Friedhofs- und Bestattungswesen

| Leistung-Nr | Bezeichnung | | Rechng.-Erg. | | | | | |
|---|--|---|--------------------|-----------------|------------------|------------------|------------------|------------------|
| Kontonr | Bezeichnung Konto (K) bzw. Buchungsstelle (B) | Gliederungsposition | Vorvorjahr 2017 | Vorjahr 2018 | Planjahr 2019 | Planjahr 2020 | Planjahr 2021 | Planjahr 2022 |
| Bemerkung | | | | | | | | |
| 523130 | Aufwendungen für die Unterhaltung von Gebäuden einschließl. der Bestandteile, die dem Gebäude zuzurechnen sind (allgemeine Unterhaltung) (K) <i>Bem.: Instandhaltung Friedhofshalle</i> | E10 Aufwendungen für Sach- und Dienstleistungen | | 100 | 20.000 | 100 | 100 | 100 |
| 523210 | Bewirtschaftung der Grundstücke und Gebäude - Energie (Strom, Öl, Gas) (K) <i>Bem.: nicht bebuchen</i> | E10 Aufwendungen für Sach- und Dienstleistungen | 326 | 150 | | | | |
| 523220 | Bewirtschaftung der Grundstücke und Gebäude - Wasser, Abwasser, Abfall (wkB, Gebühren) (K) <i>Bem.: nicht bebuchen</i> | E10 Aufwendungen für Sach- und Dienstleistungen | 458 | 500 | | | | |
| 523230 | Bewirtschaftung der Grundstücke und Gebäude - Sonstige Bewirtschaftungskosten (K) <i>Bem.: nicht bebuchen</i> | E10 Aufwendungen für Sach- und Dienstleistungen | 167 | 150 | | | | |
| 523600 | Unterhaltung der Maschinen, Geräte, Betriebs- und Geschäftsausstattung sowie Kleinteile bis 1.000 € (netto) (K) | E10 Aufwendungen für Sach- und Dienstleistungen | 919 | 500 | 1.000 | 1.000 | 1.000 | 1.000 |
| 524900 | Sonstige Aufwendungen für Sach- und Dienstleistungen (K) <i>Bem.: Grabherstellung durch Dritte</i> | E10 Aufwendungen für Sach- und Dienstleistungen | 405 | | 500 | 500 | 500 | 500 |
| 525430 | Kostenerstattungen - an Gemeinden und Gemeindeverbände (K) <i>Bem.: Unterhaltungs- und Pflegemaßnahmen am Friedhof inkl. Grabherstellung durch Bauhof VG</i> | E10 Aufwendungen für Sach- und Dienstleistungen | 1.186 | 1.200 | 2.000 | 2.000 | 2.000 | 2.000 |
| 534000 | Abschreibungen auf bebaute Grundstücke und grundstücksgleiche Rechte (K) | E11 Abschreibungen | | 2.700 | 2.800 | 2.800 | 2.800 | 2.600 |
| 564100 | Versicherungsbeiträge (K) <i>Bem.: Gebäudeversicherung Friedhofshalle</i> | E14 Sonstige laufende Aufwendungen | 179 | 200 | 250 | 250 | 250 | 250 |
| 564200 | Beiträge zu Wirtschaftsverbänden, Berufsvertretungen, Berufsgenossenschaften und Vereinen (K) <i>Bem.: Unfallversicherungsbeitrag SVLFG</i> | E14 Sonstige laufende Aufwendungen | 108 | 80 | 100 | 100 | 100 | 100 |
| Summe Aufwand: | | | 7.896 | 10.080 | 31.950 | 12.050 | 12.050 | 11.850 |
| Gesamt 553001 Friedhofs- und Bestattungswesen: | | | - 5.605 | - 5.780 | - 25.300 | - 5.400 | - 5.500 | - 5.400 |

Ergebnishaushalt nach Leistung und Konto 2019/2020

Leistung: 553001 Friedhofs- und Bestattungswesen

| Leistung-Nr | Bezeichnung | | Rechng.-Erg. | | | | | |
|-------------|---|---------------------|--------------------|-----------------|------------------|------------------|------------------|------------------|
| Kontonr | Bezeichnung Konto (K) bzw. Buchungsstelle (B) | Gliederungsposition | Vorvorjahr 2017 | Vorjahr 2018 | Planjahr 2019 | Planjahr 2020 | Planjahr 2021 | Planjahr 2022 |
| Bemerkung | | | | | | | | |
| | | Ertrag Gesamt: | 2.291 | 4.300 | 6.650 | 6.650 | 6.550 | 6.450 |
| | | Aufwand Gesamt: | 7.896 | 10.080 | 31.950 | 12.050 | 12.050 | 11.850 |
| | | Gesamt: | - 5.605 | - 5.780 | - 25.300 | - 5.400 | - 5.500 | - 5.400 |

Ergebnishaushalt nach Leistung und Konto 2019/2020

Leistung: 555901 Gemeindliche Wirtschaftswege

| Leistung-Nr | Bezeichnung | | Rechng.-Erg. | | | | | |
|---------------|---|--|--------------------|-----------------|------------------|------------------|------------------|------------------|
| Kontonr | Bezeichnung Konto (K) bzw. Buchungsstelle (B) | Gliederungsposition | Vorvorjahr 2017 | Vorjahr 2018 | Planjahr 2019 | Planjahr 2020 | Planjahr 2021 | Planjahr 2022 |
| Bemerkung | | | | | | | | |
| 555901 | Gemeindliche Wirtschaftswege | | | | | | | |
| 415100 | Erträge aus der Auflösung von Sonderposten aus Zuwendungen (K) | E2 Zuwendungen, allgemeine Umlagen und sonstige | | 4.900 | 4.300 | 4.300 | 3.000 | 3.000 |
| 432300 | Entgelte für die Unterhaltung von Straßen, Wirtschaftswegen u.a. öffentlichen Einrichtungen (K) | E4 Öffentlich-rechtliche Leistungsentgelte | 263 | 4.000 | 4.000 | 4.000 | 4.000 | 4.000 |
| 437000 | Erträge aus der Auflösung von Sonderposten für Beiträge und ähnlichen Entgelten (K) | E4 Öffentlich-rechtliche Leistungsentgelte | | 4.200 | 3.850 | 3.850 | 3.800 | 2.650 |
| | | Summe Ertrag: | 263 | 13.100 | 12.150 | 12.150 | 10.800 | 9.650 |
| 523380 | Straßen, Wege, Plätze und Verkehrslenkungsanlagen (K) | E10 Aufwendungen für Sach- und Dienstleistungen | 315 | 2.000 | 2.000 | 2.000 | 2.000 | 2.000 |
| 525430 | Kostenerstattungen - an Gemeinden und Gemeindeverbände (K) | E10 Aufwendungen für Sach- und Dienstleistungen | | 2.000 | 2.000 | 2.000 | 2.000 | 2.000 |
| 535000 | Abschreibung auf das Infrastrukturvermögen (K) | E11 Abschreibungen | | 9.100 | 8.150 | 8.150 | 6.800 | 5.650 |
| | | Summe Aufwand: | 315 | 13.100 | 12.150 | 12.150 | 10.800 | 9.650 |
| | | Gesamt 555901 Gemeindliche Wirtschaftswege: | - 53 | | | | | |
| | | Ertrag Gesamt: | 263 | 13.100 | 12.150 | 12.150 | 10.800 | 9.650 |
| | | Aufwand Gesamt: | 315 | 13.100 | 12.150 | 12.150 | 10.800 | 9.650 |
| | | Gesamt: | - 53 | | | | | |

Ergebnishaushalt nach Leistung und Konto 2019/2020

Leistung: 573101 Dorfgemeinschafts- und Bürgerhäuser sowie Grillhütten

| Leistung-Nr | Bezeichnung | | Rechng.-Erg. | | | | | |
|---------------|--|---|--------------------|-----------------|------------------|------------------|------------------|------------------|
| Kontonnr | Bezeichnung Konto (K) bzw. Buchungsstelle (B) | Gliederungsposition | Vorvorjahr 2017 | Vorjahr 2018 | Planjahr 2019 | Planjahr 2020 | Planjahr 2021 | Planjahr 2022 |
| Bemerkung | | | | | | | | |
| 573101 | Dorfgemeinschafts- und Bürgerhäuser sowie Grillhütten | | | | | | | |
| 415100 | Erträge aus der Auflösung von Sonderposten aus Zuwendungen (K) | E2 Zuwendungen, allgemeine Umlagen und sonstige | | 2.000 | 1.850 | 1.800 | 1.800 | 1.800 |
| 432100 | Entgelte für die Benutzung von öffentlichen Einrichtungen und für wirtschaftliche Dienstleistungen (K) | E4 Öffentlich-rechtliche Leistungsentgelte | 5.676 | 6.000 | 6.000 | 6.000 | 6.000 | 6.000 |
| 441100 | Erträge aus Verkäufen (K) | E5 Privatrechtliche Leistungsentgelte | 11.187 | 15.000 | 15.000 | 15.000 | 15.000 | 15.000 |
| | <i>Bem.: Getränkeverkauf und -provision</i> | | | | | | | |
| 442590 | Kostenerstattungen und Kostenumlagen - vom sonstigen privaten Bereich (K) | E6 Kostenerstattungen und Kostenumlagen | 14 | 10 | 15 | 15 | 15 | 15 |
| | <i>Bem.: Erstattung Versicherungsbeitrag Grillhütte am Weyer von ASV</i> | | | | | | | |
| | | Summe Ertrag: | 16.877 | 23.010 | 22.865 | 22.815 | 22.815 | 22.815 |
| 502900 | Sonstige Vergütungen, Leistungszulagen (K) | E9 Personal- und Versorgungsaufwendungen | 4.067 | 5.000 | 5.000 | 5.000 | 5.000 | 5.000 |
| 522001 | Aufwendungen für Wärmeenergie (K) | E10 Aufwendungen für Sach- und Dienstleistungen | | | 2.000 | 2.000 | 2.000 | 2.000 |
| 522002 | Aufwendungen für Stromkosten (Normalstrom) (K) | E10 Aufwendungen für Sach- und Dienstleistungen | | | 2.000 | 2.000 | 2.000 | 2.000 |
| 522003 | Aufwendungen für Wasserversorgung u. Abwasserbeseitigung (K) | E10 Aufwendungen für Sach- und Dienstleistungen | | | 1.400 | 1.400 | 1.400 | 1.400 |
| 522004 | Aufwendungen für Abfallbeseitigung (K) | E10 Aufwendungen für Sach- und Dienstleistungen | | | 500 | 500 | 500 | 500 |
| 523100 | Unterhaltung der Grundstücke und Außenanlagen (K) | E10 Aufwendungen für Sach- und Dienstleistungen | 166 | 400 | | | | |
| | <i>Bem.: nicht bebuchen</i> | | | | | | | |
| 523110 | Aufwendungen zur Unterhaltung von Grundstücken und Außenanlagen (K) | E10 Aufwendungen für Sach- und Dienstleistungen | | | 250 | 250 | 250 | 250 |
| 523130 | Aufwendungen für die Unterhaltung von Gebäuden einschließl. der Bestandteile, die dem Gebäude zuzurechnen sind (allgemeine Unterhaltung) (K) | E10 Aufwendungen für Sach- und Dienstleistungen | 1.854 | 3.000 | 3.000 | 3.000 | 3.000 | 3.000 |

Ergebnishaushalt nach Leistung und Konto 2019/2020

Leistung: 573101 Dorfgemeinschafts- und Bürgerhäuser sowie Grillhütten

| Leistung-Nr | Bezeichnung | | Rechng.-Erg. | | | | | |
|-------------|---|---|--------------------|-----------------|------------------|------------------|------------------|------------------|
| Kontonr | Bezeichnung Konto (K) bzw. Buchungsstelle (B) | Gliederungsposition | Vorvorjahr 2017 | Vorjahr 2018 | Planjahr 2019 | Planjahr 2020 | Planjahr 2021 | Planjahr 2022 |
| Bemerkung | | | | | | | | |
| 523210 | Bewirtschaftung der Grundstücke und Gebäude - Energie (Strom, Öl, Gas) (K) | E10 Aufwendungen für Sach- und Dienstleistungen | 3.434 | 4.200 | | | | |
| | <i>Bem.: nicht bebuchen</i> | | | | | | | |
| 523220 | Bewirtschaftung der Grundstücke und Gebäude - Wasser, Abwasser, Abfall (wkB, Gebühren) (K) | E10 Aufwendungen für Sach- und Dienstleistungen | 1.597 | 1.800 | | | | |
| | <i>Bem.: nicht bebuchen</i> | | | | | | | |
| 523230 | Bewirtschaftung der Grundstücke und Gebäude - Sonstige Bewirtschaftungskosten (K) | E10 Aufwendungen für Sach- und Dienstleistungen | 528 | 500 | 500 | 500 | 500 | 500 |
| 523600 | Unterhaltung der Maschinen, Geräte, Betriebs- und Geschäftsausstattung sowie Kleinteile bis 1.000 € (netto) (K) | E10 Aufwendungen für Sach- und Dienstleistungen | 1.522 | 6.000 | 1.000 | 1.000 | 1.000 | 1.000 |
| 524700 | Sonstige Verbrauchsmittel (K) | E10 Aufwendungen für Sach- und Dienstleistungen | 9.627 | 13.000 | 13.000 | 13.000 | 13.000 | 13.000 |
| | <i>Bem.: Getränkeeinkauf</i> | | | | | | | |
| 534000 | Abschreibungen auf bebaute Grundstücke und grundstücksgleiche Rechte (K) | E11 Abschreibungen | | 4.900 | 5.800 | 5.800 | 5.800 | 5.800 |
| 535000 | Abschreibung auf das Infrastrukturvermögen (K) | E11 Abschreibungen | | 400 | 450 | 450 | 450 | 450 |
| 538500 | Abschreibungen auf Betriebs- und Geschäftsausstattung (K) | E11 Abschreibungen | | 800 | 550 | 350 | 250 | 200 |
| 563100 | Büromaterial, Geschäftsaufwendungen (K) | E14 Sonstige laufende Aufwendungen | 70 | 150 | 70 | 70 | 70 | 70 |
| | <i>Bem.: Rundfunkgebühren</i> | | | | | | | |
| 563400 | Telefon, Datenübertragungskosten (K) | E14 Sonstige laufende Aufwendungen | 393 | 500 | 500 | 500 | 500 | 500 |
| 564100 | Versicherungsbeiträge (K) | E14 Sonstige laufende Aufwendungen | 609 | 600 | 650 | 650 | 650 | 650 |
| | <i>Bem.: Bürgerhaus (Gartenstr. 7)</i> | | | | | | | |
| | Summe Aufwand: | | 23.867 | 41.250 | 36.670 | 36.470 | 36.370 | 36.320 |
| | Gesamt 573101 Dorfgemeinschafts- und Bürgerhäuser sowie Grillhütten: | | - 6.990 | - 18.240 | - 13.805 | - 13.655 | - 13.555 | - 13.505 |
| | Ertrag Gesamt: | | 16.877 | 23.010 | 22.865 | 22.815 | 22.815 | 22.815 |
| | Aufwand Gesamt: | | 23.867 | 41.250 | 36.670 | 36.470 | 36.370 | 36.320 |
| | Gesamt: | | - 6.990 | - 18.240 | - 13.805 | - 13.655 | - 13.555 | - 13.505 |