

Ortsgemeinde Obernau

in der Verbandsgemeinde Altenkirchen-Flammersfeld

Landkreis Altenkirchen



Haushaltssatzung mit Haushaltsplan für das Haushaltsjahr 2020

Inhaltsverzeichnis

- Haushaltssatzung nach § 95 GemO

- Vorbericht zum Haushaltsplan nach § 6 GemHVO
 - Vorbemerkungen
 - Bewirtschaftungsregeln nach § 4 Abs. 8 Satz 2 GemHVO (Haushaltsvermerke)
 - Statistische Angaben
 - Übersicht über die Rechnungsergebnisse der Vorjahre
 - Entwicklung wesentlicher Steuereinnahmen
 - Entwicklung der Finanzkraft, allgemeinen Zuweisungen und Umlagen
 - Entwicklung der Investitionen und Investitionsförderungsmaßnahmen
 - Entwicklung der Investitionskredite und Schuldenübersicht
 - Übersicht zur Beurteilung der dauerhaften Leistungsfähigkeit („Freie Finanzspitze“)
 - Entwicklung der liquiden Mittel (Forderungen / Verbindlichkeiten gegenüber der „Einheitskasse“)

➤ **Haushaltsplan nach § 96 GemO**

- Ergebnishaushalt nach § 2 Abs. 1 GemHVO
- Finanzhaushalt nach § 2 Abs. 1 GemHVO
- Teilhaushalte nach § 4 Abs. 9 und 11 GemHVO

➤ **Anlagen zum Haushaltsplan nach § 1 GemHVO**

- Bilanz in Kontoform zum 31.12.2018
- Übersicht über den voraussichtlichen Stand der Verbindlichkeiten zum Ende des Haushaltsjahres nach § 1 Abs. 1 Nr. 5 GemHVO
- Zusammenstellung der Investitionen oberhalb der Wertgrenze nach § 4 Abs. 12 GemHVO
- Ergebnishaushalt nach Leistung und Konto (wesentliche Leistungen)

**Haushaltssatzung
der Ortsgemeinde Obernau für das Haushaltsjahr 2020
vom**

Der Ortsgemeinderat hat auf Grund von § 95 Gemeindeordnung in der derzeit geltenden Fassung folgende Haushaltssatzung beschlossen, die nach Bestätigung durch die Kreisverwaltung Altenkirchen als Aufsichtsbehörde vom hiermit bekannt gemacht wird:

**§ 1
Ergebnis- und Finanzhaushalt**

Festgesetzt werden

1. im Ergebnishaushalt

der Gesamtbetrag der Erträge auf	190.730 €
der Gesamtbetrag der Aufwendungen auf	202.005 €
der Jahresüberschuss (+) / Jahresfehlbetrag (-) auf	-11.275 €

2. im Finanzhaushalt

der Saldo der ordentlichen Ein- und Auszahlungen auf	-6.250 €
die Einzahlungen aus Investitionstätigkeit auf	0 €
die Auszahlungen aus Investitionstätigkeit auf	0 €
der Saldo der Ein- und Auszahlungen aus Investitionstätigkeit auf	0 €
der Saldo der Ein- und Auszahlungen aus Finanzierungstätigkeit auf	6.250 €
Veränderung der liquiden Mittel	-6.635 €

§ 2

Gesamtbetrag der vorgesehenen Kredite

Der Gesamtbetrag der vorgesehenen Kredite, deren Aufnahme zur Finanzierung von Investitionen und Investitionsförderungsmaßnahmen erforderlich ist, wird festgesetzt für

zinslose Kredite auf	0 €
verzinsten Kredite auf	0 €
zusammen auf	0 €

§ 3

Verpflichtungsermächtigungen

Der Gesamtbetrag der Ermächtigungen zum Eingehen von Verpflichtungen, die in künftigen Haushaltsjahren zu Auszahlungen für Investitionen und Investitionsförderungsmaßnahmen (Verpflichtungsermächtigungen) führen können, wird festgesetzt auf

0 €

Die Summe der Verpflichtungsermächtigungen, für die in den künftigen Haushaltsjahren voraussichtlich Investitionskredite aufgenommen werden müssen, beläuft sich auf

0 €

§ 4
Steuerhebesätze

Die Steuersätze für die Gemeindesteuern werden wie folgt festgesetzt:

1. Grundsteuer	
a) für land- und forstwirtschaftliche Betriebe (Grundsteuer A) auf	350 v. H.
b) für Grundstücke (Grundsteuer B) auf	390 v. H.
2. Gewerbesteuer auf	390 v. H.

§ 5
Eigenkapital

Der Stand des Eigenkapitals zum 31.12.2018 betrug	157.734 €
Der voraussichtliche Stand des Eigenkapitals zum 31.12.2019 beträgt	163.812 €
Der voraussichtliche Stand des Eigenkapitals zum 31.12.2020 beträgt	152.537 €
Der voraussichtliche Stand des Eigenkapitals zum 31.12.2021 beträgt	143.737 €

§ 6

Über- und außerplanmäßige Aufwendungen und Auszahlungen

Erhebliche über- und außerplanmäßige Aufwendungen oder Auszahlungen gemäß § 100 Abs. 1 Satz 2 GemO liegen vor, wenn im Einzelfall überschritten sind. 500 €

§ 7

Wertgrenze für Investitionen

Investitionen oberhalb der Wertgrenze von 500 € sind in der Investitionsübersicht einzeln darzustellen.

Obernau, den
Ortsgemeinde Obernau

.....

Helmut Müller
Ortsbürgermeister

Hinweis:

Der Haushaltsplan liegt in der Zeit von bis
während der allgemeinen Öffnungszeiten des Rathauses - Montag und Dienstag von 8 bis 12 Uhr und von 14 bis 16 Uhr, Mittwoch von 8 bis 12 Uhr,
Donnerstag von 8 bis 12 Uhr und von 14 bis 18 Uhr und Freitag von 8 bis 12 Uhr - bei der Verbandsgemeindeverwaltung Altenkirchen-Flammersfeld,
Rathausstraße 13, 57610 Altenkirchen, Zimmer U 19, öffentlich aus.

Obernau, den

Ortsgemeinde Obernau

.....

Helmut Müller
Ortsbürgermeister

Bescheinigung über die Bekanntmachung der Haushaltssatzung und Offenlegung des Haushaltsplanes für das Haushaltsjahr 2020:

1. Die Haushaltssatzung wurde in der öffentlichen Sitzung des Ortsgemeinderats vom mit folgender Mehrheit beschlossen:
Gesetzliche Zahl der Mitglieder des Ortsgemeinderats:
Anwesende Mitglieder des Ortsgemeinderats:
Für die Haushaltssatzung haben gestimmt: Mitglieder
Gegenstimmen
Stimmenthaltungen
2. Die Haushaltssatzung wurde am der Kreisverwaltung in Altenkirchen gemäß § 24 Abs. 2 Satz 2 i.V.m. § 97 Abs. 1 GemO vorgelegt.
3. Die Kreisverwaltung Altenkirchen hat die Haushaltssatzung am unter dem Az.:
staatsaufsichtlich genehmigt.
4. Die Haushaltssatzung wurde am im Mitteilungsblatt der Verbandsgemeinde Altenkirchen-Flammersfeld bekannt gemacht.
5. Der Haushaltsplan wurde an sieben Werktagen im Rathaus Altenkirchen, Zimmer U 17, von
bis ausgelegt.

Verbandsgemeindeverwaltung Altenkirchen-Flammersfeld

Im Auftrag

.....

Annette Stinner
Verbandsgemeindeverwaltungsrätin

Ortsgemeinde Obernau

in der Verbandsgemeinde Altenkirchen-Flammersfeld

Landkreis Altenkirchen

Vorbericht zum Haushaltsplan nach § 6 GemHVO

A. Vorbemerkungen zum Haushaltsplan 2020

Der Haushaltsplan besteht aus dem Ergebnis- und Finanzhaushalt, den Teilhaushalten und einem Stellenplan (optional).

Im Zentrum der Haushaltsplanung steht die Aufstellung des **Ergebnishaushaltes**. Dieser zeigt eine Gegenüberstellung von jährlichen, periodengerecht zugeordneten Erträgen und Aufwendungen und bildet somit den Ressourcenverbrauch ab.

Des Weiteren enthält dieser Plandaten (wie Abschreibungen und Auflösungen von Sonderposten), die aus der Eröffnungsbilanz zum 01.01.2007 und den Jahresabschlüssen bis 2018 (letzter festgestellter Jahresabschluss) entwickelt wurden.

Der **Finanzhaushalt** enthält die Planansätze der Ein- und Auszahlungen. Im Gegensatz zum Ergebnishaushalt werden hier, auch die Ein- und Auszahlungen für Investitionen, Tilgungen von Krediten sowie neuen Kreditaufnahmen und somit die Veränderung der liquiden Mittel abgebildet.

Nach § 4 GemHVO ist der Haushaltsplan angemessen in **Teilhaushalte** zu gliedern. Diese sind produktorientiert nach dem Produktrahmenplan funktional oder nach der örtlichen Organisation institutionell zu gliedern.

Die sechs Hauptproduktbereiche wurden in 2 Teilhaushalte gegliedert. Diese Teilhaushalte bilden Bewirtschaftungseinheiten, d. h. innerhalb der Teilhaushalte gelten besondere Deckungsmöglichkeiten. Bei der Bildung wurde von einer Betrachtung der Aufgabenschwerpunkte ausgegangen, da die Teilhaushalte mit ihren wesentlichen Produkten die eigentliche Beratungs- und Entscheidungsebene sein sollen.

Übersicht über die Teilhaushalte und die zugeordneten Produkte		
Teilhaushalt	Hauptproduktbereich	Bezeichnung
1 - Allgemeine Aufgaben der Ortsgemeinde	1	Zentrale Verwaltung
	2	Schule und Kultur
	3	Soziales und Jugend
	4	Gesundheit und Sport
	5	Gestaltung der Umwelt
2 - Allgemeine Finanzwirtschaft	6	Zentrale Finanzdienstleistungen

Sind in der Ortsgemeinde keine hauptamtlichen Mitarbeiter beschäftigt entfällt die Darstellung eines **Stellenplanes**.

B. Bewirtschaftungsregeln nach § 4 Abs. 8 Satz 2 GemHVO (Haushaltsvermerke)

Jeder Teilhaushalt bildet eine Bewirtschaftungseinheit. Diese können durch die Verwendung spezieller Bewirtschaftungsregeln inhaltlich angepasst werden. Die jeweiligen Anpassungen werden durch Haushaltsvermerke konkretisiert und können aus folgenden Gründen erstellt werden:

Die **Zweckbindung** bestimmter Ertrags- oder Aufwandsansätze (Einzahlungs- oder Auszahlungsansätze) kann nach § 15 GemHVO beschränkt, erhöht bzw. vermindert werden.

Die **Deckungsfähigkeit** von Aufwands- bzw. Auszahlungsansätzen kann durch Haushaltsvermerke nach § 16 GemHVO wechsel- oder einseitig erweitert werden.

Nach § 17 GemHVO ist die **Übertragung von Haushaltsermächtigungen** ins Folgejahr grundsätzlich möglich. Hiermit sind Zahlungsermächtigungen gemeint, die im Folgejahr die geplanten Haushaltsansätze erhöhen. Auswirkungen auf den Jahresabschluss des laufenden Haushaltsjahres ergeben sich hierdurch jedoch nicht; entsprechende Finanzierungsmittel sind zu sichern.

Bei der Haushaltsplanung 2020 wurde jedoch die zu erwartende Entwicklung der Auszahlungen für Investitionen aus dem Haushaltsjahr 2019 berücksichtigt und gegebenenfalls neu veranschlagt. Von einer Übertragung wird daher abgesehen.

Haushaltsvermerke:

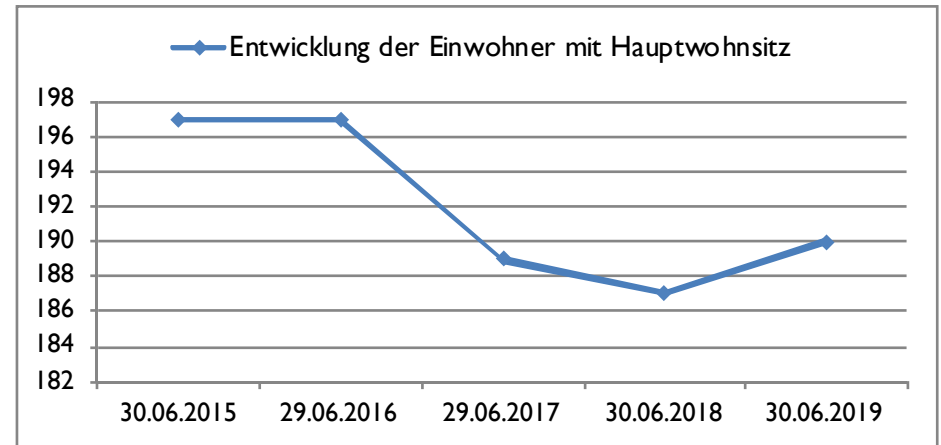
Nach § 16 Abs. 3 GemHVO werden alle Auszahlungen aus Investitionstätigkeit innerhalb eines Teilfinanzhaushalts für gegenseitig deckungsfähig erklärt.

Nach § 16 Abs. 4 GemHVO werden Ansätze für ordentliche Auszahlungen zugunsten von Auszahlungen aus Investitionstätigkeit des selben Teilfinanzhaushalts für einseitig deckungsfähig erklärt.

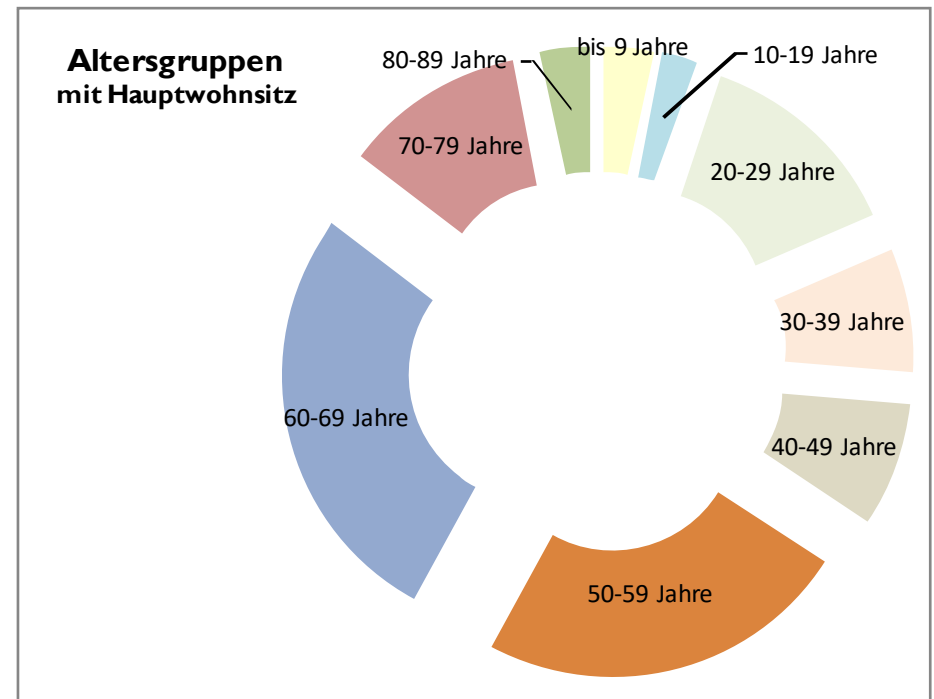
C. Statistische Angaben

Die Entwicklung der Einwohner stellt sich wie folgt dar:

Stichtag	Haupt-wohnsitz	Neben-wohnsitz	Insgesamt
30.06.2015	197	6	203
29.06.2016	197	2	199
29.06.2017	189	1	190
30.06.2018	187	2	189
30.06.2019	190	3	193



Altersgruppen (mit Hauptwohnsitz zum 30.06.2019)	gesamt	in Prozent
bis 9 Jahre	6	3%
10-19 Jahre	4	2%
20-29 Jahre	25	13%
30-39 Jahre	15	8%
40-49 Jahre	15	8%
50-59 Jahre	45	24%
60-69 Jahre	52	27%
70-79 Jahre	22	12%
80-89 Jahre	6	3%
90-99 Jahre	0	0%
ab 100 Jahre	0	0%
gesamt	190	100%



D. Übersicht über die Rechnungsergebnisse der Vorjahre

Übersicht über die Entwicklung der Jahresergebnisse (gemäß § 2 Abs. 1 Satz 1 Posten E 23 GemHVO)			
Ifd. Nr.	Jahr	Jahr	Betrag
			in €
1	5. Haushaltsvorjahr (festgestelltes Ergebnis)	2015	-2.851
2	4. Haushaltsvorjahr (festgestelltes Ergebnis)	2016	48.604
3	3. Haushaltsvorjahr (festgestelltes Ergebnis)	2017	-58.488
4	2. Haushaltsvorjahr (festgestelltes Ergebnis)	2018	22.717
5	1. Haushaltsvorjahr (Ansatz einschließlich Nachträge)	2019	6.078
6	Jahresergebnis (Ansatz des Haushaltsplanes)	2020	-11.275
7	Zwischensumme		4.785
8	1. Haushaltsfolgejahr (Planung)	2021	-8.800
9	2. Haushaltsfolgejahr (Planung)	2022	-6.290
10	3. Haushaltsfolgejahr (Planung)	2023	-5.645
11	Summe		-15.950

Entwicklung des Eigenkapitals	
aufgelaufenes Eigenkapital	nachrichtlich: Eigenkapitalquote
in €	in %
144.902	35,6
193.506	43,5
135.017	36,6
157.734	44,6
163.812	-
152.537	-
143.737	-
137.447	-
131.802	-

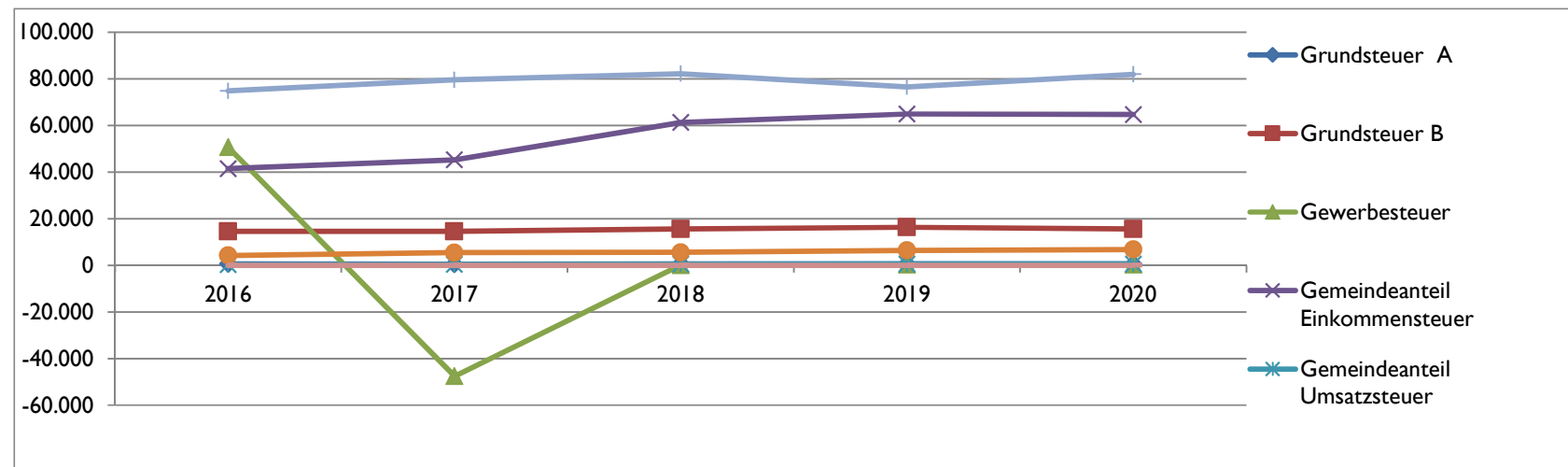
Finanzrechnung (gemäß § 2 Abs. 1 Satz 1 Posten F 23 und F 36 GemHVO)					
Ifd. Nr.	Jahr	Jahr	Saldo der ordentlichen und außerordentlichen Ein- und Auszahlungen (Posten F23)	./. planmäßige Tilgung (Posten F36)	= Betrag
			in €		
1	5. Haushaltsvorjahr (festgestelltes Ergebnis)	2015	10.319	385	9.934
2	4. Haushaltsvorjahr (festgestelltes Ergebnis)	2016	-7.790	385	-8.175
3	3. Haushaltsvorjahr (festgestelltes Ergebnis)	2017	5.428	385	5.043
4	2. Haushaltsvorjahr (festgestelltes Ergebnis)	2018	14.030	385	13.645
5	1. Haushaltsvorjahr (Ansatz einschließlich Nachträge)	2019	10.948	385	10.563
6	Jahresergebnis (Ansatz des Haushaltsplanes)	2020	-6.250	385	-6.635
7	vorzutragender Betrag				24.376
8	1. Haushaltsfolgejahr (Planung)	2021	-3.775	385	-4.160
9	2. Haushaltsfolgejahr (Planung)	2022	-1.265	385	-1.650
10	3. Haushaltsfolgejahr (Planung)	2023	-625	385	-1.010
11	Summe				17.556

Die planmäßigen Tilgungsbeträge sowie der Schuldenstand können der in den Anlagen beigefügten Schuldenübersicht entnommen werden.

E. Entwicklung wesentlicher Steuereinnahmen

Steuererträge zum Stand 31.12.2019	Soll - Erträge	Soll - Erträge	Soll - Erträge	Soll - Erträge	Planung-Erträge
	2016	2017	2018	2019	2020
	€	€	€	€	€
Grundsteuer A	636	512	656	649	570
Grundsteuer B	14.527	14.527	15.588	16.295	15.550
Gewerbsteuer	50.625	-47.570	41	298	250
Gemeindeanteil Einkommensteuer	41.512	45.273	61.286	64.909	64.720
Gemeindeanteil Umsatzsteuer	281	355	497	570	590
Hundesteuer	2.015	1.915	1.821	1.659	1.650
Familienleistungsausgleich nach § 21 LFAG	4.194	5.403	5.590	6.379	6.760
Summe	113.790	20.415	85.480	90.759	90.090

Schlüsselzuweisung A	74.832	79.584	82.199	76.546	81.930
Landeszuweisung kommunaler Entschuldungsfonds	1.177	1.177	1.177	0	0
Erstattungen Finanzierungsanteil Fonds "Deutsche Einheit"	0	0	0	entfällt	entfällt
Summe	189.799	101.176	168.856	167.305	172.020



F. Entwicklung der Finanzkraft, allgemeine Zuweisungen und Umlagen

Haushaltsjahr	2016	2017	2018	2019	2020	Veränderung gegenüber 2019	
IST-Einnahme aus dem Zeitraum (Gemeindesteuern auf Nivellierungssatzniveau)	1.10.14 - 30.9.15	1.10.15 - 30.9.16	1.10.16 - 30.9.17	1.10.17 - 30.9.18	1.10.18 - 30.9.19	Betrag	Anteil
	Betrag	Betrag	Betrag	Betrag	Betrag		
Grundsteuer A	572 €	597 €	480 €	573 €	555 €	-18 €	-3,14%
Grundsteuer B	14.275 €	14.169 €	14.564 €	14.264 €	15.523 €	1.259 €	8,83%
Gewerbesteuer	3.473 €	1.240 €	392 €	1.302 €	-663 €	-1.965 €	-150,92%
Gemeindeanteil Einkommensteuer	40.709 €	40.159 €	45.342 €	57.084 €	63.575 €	6.491 €	11,37%
Gemeindeanteil Umsatzsteuer	300 €	279 €	336 €	461 €	551 €	90 €	19,52%
Familienleistungsausgleich nach § 21 LFAG	4.141 €	4.075 €	5.398 €	5.910 €	5.553 €	-357 €	-6,04%
Steuerkraftmesszahl	63.470 €	60.519 €	66.512 €	79.594 €	85.094 €	5.500 €	6,91%

Einwohnerzahl zum 30.06. j. Jahres mit Hauptwohnsitz	197	197	189	187	190	3	1,60%
Steuerkraft je EW im Land Rheinland-Pfalz	936,08 €	948,24 €	1.002,34 €	1.063,67 €	1.119,85 €	56,18 €	5,28%
Steuerkraft je EW der Ortsgemeinde	322,18 €	307,20 €	351,92 €	425,64 €	447,86 €	22,23 €	5,22%
Anteil am Landesdurchschnitt	34,42%	32,40%	35,11%	40,02%	39,99%		-0,06%
Schwellenwert des Landes Rheinland-Pfalz (2016 / 2017: 75%; seit: 2018: 78,5%)	702,06 €	711,18 €	786,84 €	834,98 €	879,08 €	44,10 €	5,28%
Schlüsselzuweisung je EW	379,88 €	403,98 €	434,93 €	409,35 €	431,22 €	21,87 €	5,34%
Schlüsselzuweisung A gesamt	74.836 €	79.584 €	82.199 €	76.546 €	81.931 €	5.385 €	7,03%

Finanzkraft bzw. Umlagegrundlage	138.306 €	140.103 €	148.711 €	156.140 €	167.025 €	10.885 €	6,97%
---	------------------	------------------	------------------	------------------	------------------	-----------------	--------------

Umlagen	2016	2017	2018	2019	2020	Veränderung gegenüber 2019	
Kreisumlage (2016-2018 gewichtete Umlagesätze)	44,17%	44,23%	44,21%	44,14%	45,50%		3,08%
	60.848 €	61.662 €	65.449 €	68.920 €	75.996 €	7.076 €	10,27%
Verbandsgemeindeumlage (Altenkirchen voraus. 44,5% / Flammerfeld voraus. 48,0%)	48,00%	48,00%	48,00%	48,00%	48,00%		0,00%
	66.387 €	67.249 €	71.380 €	74.947 €	80.172 €	5.225 €	6,97%
Kreis- und Verbandsgemeindeumlage	127.235 €	128.911 €	136.829 €	143.867 €	156.168 €	12.301 €	8,55%

	Soll 2016	Soll 2017	Soll 2018	Soll 2019	Planung 2020	Veränderung gegenüber 2019	
Gewerbesteuerumlage	350 €	218 €	7 €	49 €	25 €	-24 €	-48,90%
Finanzierungsanteil Fonds "Deutsche Einheit"	1.040 €	1.133 €	1.104 €	entfällt	entfällt		
Finanzausgleichsumlage	0 €	0 €	0 €	0 €	0 €	0 €	
Umlagen an das Land	1.390 €	1.351 €	1.111 €	49 €	25 €	-24 €	-48,90%

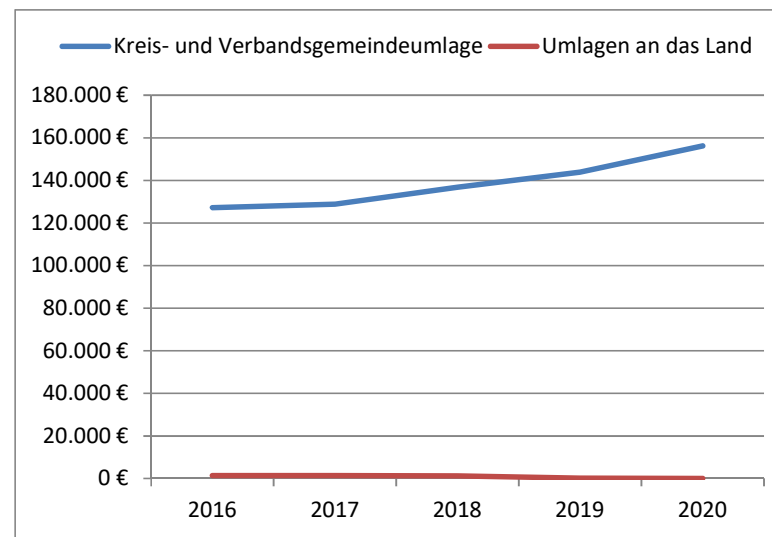
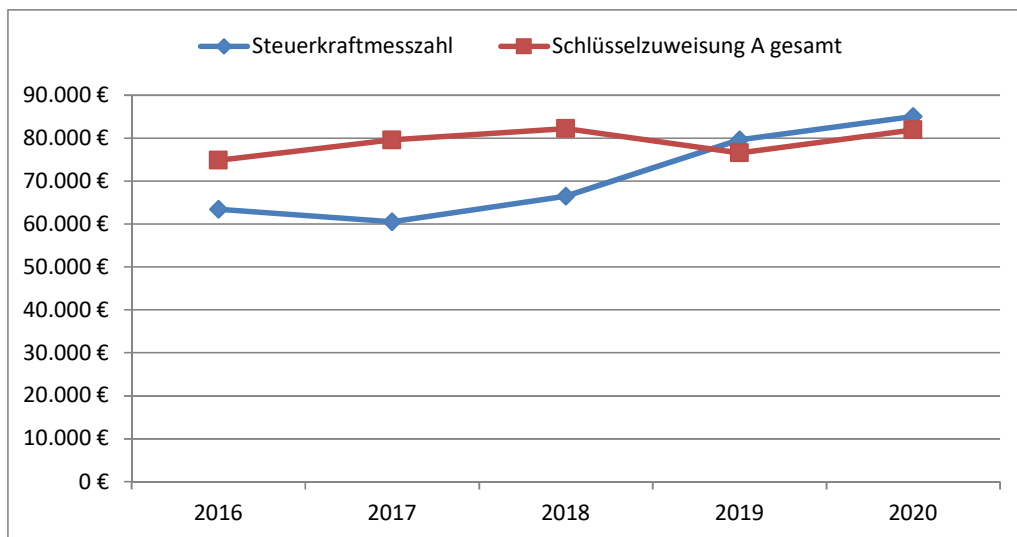
Die Steuerkraftzahlen für das Haushaltsjahr 2019 wurden entsprechend dem Landesfinanzausgleichsgesetz (LFAG) aufgrund der Steuer-Ist-Einnahmen in der Zeit vom 1.10.2018 bis 30.09.2019 errechnet. Der Berechnung liegen die vom Ministerium des Innern, für Sport und Infrastruktur (ISIM) mitgeteilten Nivellierungssätze für die Grundsteuer A von 300 v. H. und für die Grundsteuer B von 365 v. H. zugrunde.

Der Nivellierungssatz der Gewerbesteuer beträgt 365 v. H. (abzüglich Gesamtvervielfältiger der Gewerbesteuerumlage von 35 v. H. = 330 v. H.)

Für die Ermittlung der Schlüsselzuweisung A für die Ortsgemeinden wurde für das Haushaltsjahr 2019 ein "Schwellenwert" von 78,5 % der landesdurchschnittlichen Steuerkraft berücksichtigt. Die landesdurchschnittliche Steuerkraft wurde vom Statistischen Landesamt mit 1.119,85 € pro Einwohner mitgeteilt. Jede Kommune, deren Steuerkraft unter 78,5 % (879,08 €/Einwohner) der landesdurchschnittlichen Steuerkraft liegt, erhält als Ausgleich eine Schlüsselzuweisung A.

Die Steuerkraft der Ortsgemeinde beträgt 447,86 € / Einwohner und ist im Vergleich zum Vorjahr gestiegen. Dies entspricht 39,99 % der landesdurchschnittlichen Steuerkraft. Die ermittelte Steuerkraft der Ortsgemeinde liegt unter 78,5 % der landesdurchschnittlichen Steuerkraft. Die Ortsgemeinde erhält daher eine Schlüsselzuweisung A von voraussichtlich 81.931 € (431,22 € / Einwohner).

Die Verbandsgemeindeumlage beträgt im ehemaligen Gebiet der Verbandsgemeinde Altenkirchen 44,5 % und im ehemaligen Gebiet der Verbandsgemeinde Flammersfeld 48,0 %. Die Umlage des Kreises beträgt für alle relevanten Einnahmen einheitlich 45,5 %.



G. Entwicklung der Investitionen und Investitionsfördermaßnahmen

Die voraussichtliche Ausführung der Haushaltsplanung der wesentlichen Investitionen im Haushaltsjahr 2020 ist nachstehend dargestellt.

Bei der Veranschlagung der Haushaltsmittel für Investitionen wurde die voraussichtliche Entwicklung berücksichtigt. Investitionseinzahlungen und -auszahlungen des Haushaltsvorjahres wurden bis zum 31.12.2019 berücksichtigt.

Die wesentlichen Investitionen sind:

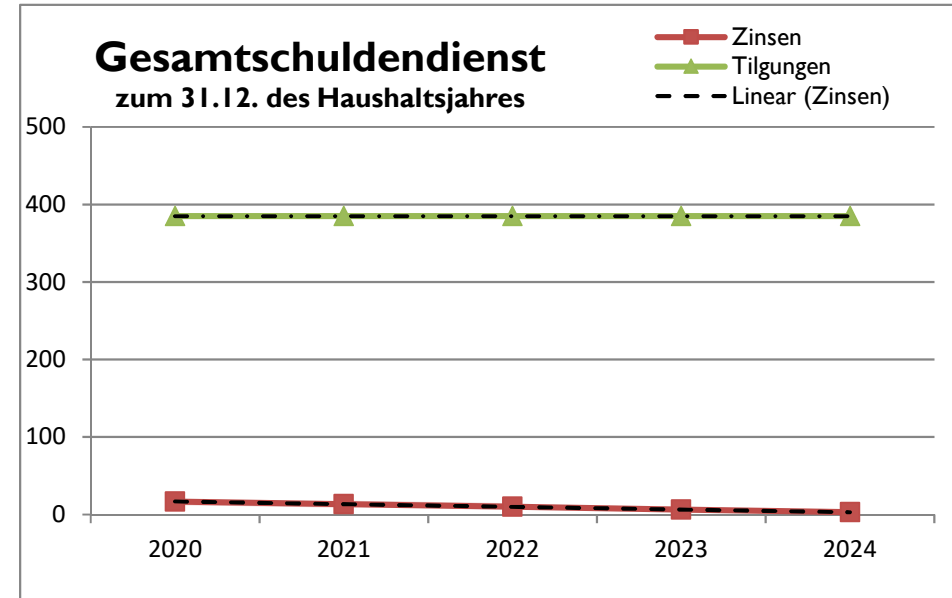
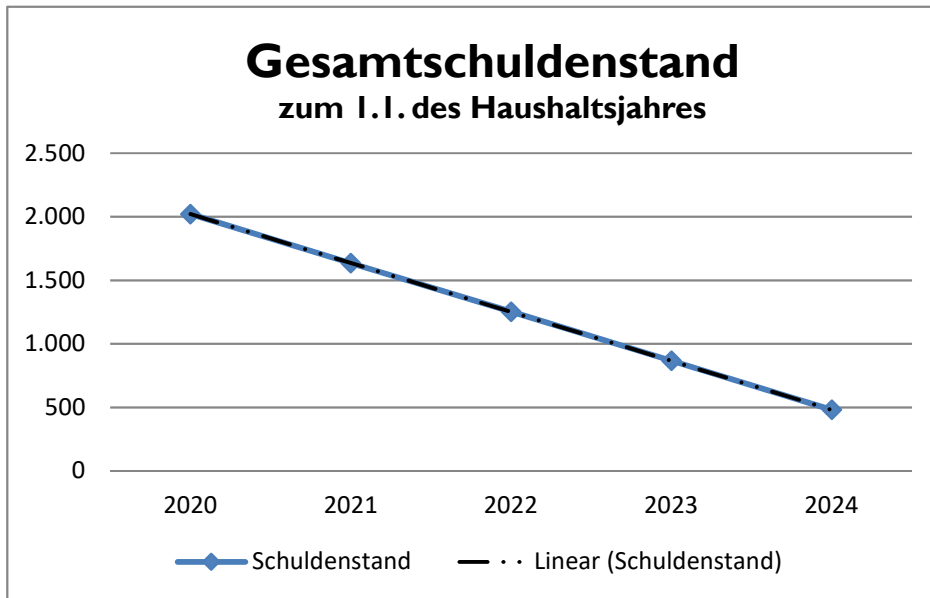
Maßnahme	Teilhaushalt I:	2019		2020		2021		spätere Jahre bis: 2023	
		Soll	Soll	Einzahlungen	Auszahlungen	Einzahlungen	Auszahlungen	Einzahlungen	Auszahlungen
	Allgemeine Aufgaben der Ortsgemeinde	€	€	€	€	€	€	€	€
	- keine vorgesehen -								
	zuzüglich Einzahlungen aus Grabnutzungsentgelten				-		-		-
Summe der maßnahmenbedingten Ein- und Auszahlungen				-	-	-	-	-	-
<u>Finanzmittelüberschuss (+) / Finanzmittelfehlbetrag (-) für die Investitionen:</u>					-		-		-

H. Entwicklung Investitionskredite und Schuldenübersicht

Das Darlehen in Höhe von 7.700 € datiert aus dem Jahr 2004 wurde letztmalig am 01.05.2015 mit einer Restlaufzeit von 10 Jahre umgeschuldet. Der Zinssatz beträgt 0,90 %. Das Darlehen wird am 30.03.2025 restlos getilgt sein.

Entwicklung der verzinslichen Kredite im Finanzplanungszeitraum bis 2023

Haushaltsjahr	2020	2021	2022	2023	Gesamt
geplante Kreditaufnahme	0	0	0	0	0
geplante Tilgung	385	385	385	385	1.540
"Netto-Kreditaufnahme"	-385	-385	-385	-385	-1.540

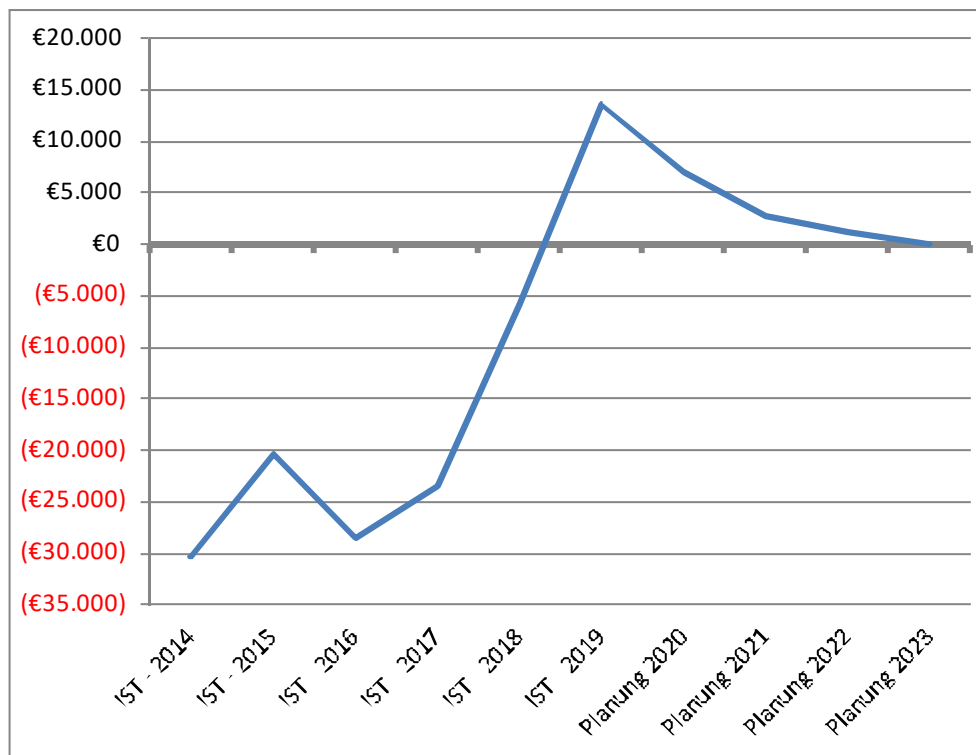


I. Übersicht zur Beurteilung der dauerhaften Leistungsfähigkeit

Übersicht zur Beurteilung der dauernden Leistungsfähigkeit 2020 (Berechnung der sogenannten "freien Finanzspitze"; Ausgleich Finanzhaushalt)								
der Ortsgemeinde Obernau								
lfd. Nr.	Einzahlungs- und Auszahlungsarten	Ergebnisse des Haushaltsjahres 2018	Ansätze des Haushaltsjahres 2019 (einschließlich Nachträge)	Ansätze des Haushaltsjahres 2020	Planungsdaten des Haushaltsjahres 2021	Planungsdaten des Haushaltsjahres 2022	Planungsdaten des Haushaltsjahres 2023	
		in €						
Entstehungsrechnung	1	Saldo der ordentlichen und außerordentlichen Ein- und Auszahlungen (§ 2 Abs. 1 Satz 1 Posten F 23 GemHVO)	<i>einschließlich Zinsauszahlungen für bereits genehmigte Kredite</i>	<i>einschließlich Zinsauszahlungen für bereits genehmigte Kredite und für geplante, aber noch nicht genehmigte Kredite</i>				
			14.030	10.948	-6.250	-3.775	-1.265	-625
	2	abzüglich Auszahlungen zur planmäßigen Tilgung von bereits genehmigten Investitionskrediten (§ 2 Abs. 1 Satz 1 Posten F 36 GemHVO)	385	385	385	385	385	385
	3	Zwischensumme	13.645	10.563	- 6.635	- 4.160	- 1.650	- 1.010
Verwendungsrechnung	4	abzüglich Auszahlungen zur planmäßigen Tilgung von geplanten, aber noch nicht genehmigten Investitionskrediten (§ 2 Abs. 1 Satz 1 Posten F 36 GemHVO)			-	-	-	-
	5	"freie Finanzspitze" (Ziel in allen Jahren: 0)	13.645	10.563	- 6.635	- 4.160	- 1.650	- 1.010
		Endfällige Kredite	Stand der Kredite zur Liquiditätssicherung (bei Ortsgemeinden Stand der Einheitskasse)					

J. Entwicklung der liquiden Mittel (Forderungen / Verbindlichkeiten gegenüber der "Einheitskasse" der Verbandsgemeinde)

Haushaltsjahr	Veränderung (zum Stand 31.12.2019)	Bestand zum 31.12.
IST - 2014		-30.303 €
IST - 2015	9.921 €	-20.382 €
IST - 2016	-8.175 €	-28.557 €
IST - 2017	5.043 €	-23.514 €
IST - 2018	17.707 €	-5.807 €
IST - 2019	19.374 €	13.567 €
Planung 2020	-6.635 €	6.932 €
Planung 2021	-4.160 €	2.772 €
Planung 2022	-1.650 €	1.122 €
Planung 2023	-1.010 €	112 €



Die liquiden Mittel der Ortsgemeinde betragen zum 1.1.2020 voraussichtlich 13.567 € .

Der Finanzhaushalt weist bei den ordentlichen und außerordentlichen Ein- und Auszahlungen im Jahr 2020 einen Fehlbetrag von 6.250 € aus. Der Saldo der Ein- und Auszahlungen aus Investitionstätigkeiten beträgt 0 €. Nach Abzug der Tilgungsleistung von Investitionskrediten in Höhe von 385 € beläuft sich der Finanzmittelfehlbetrag auf 6.635 € und reduziert die liquiden Mittel der Ortsgemeinde.

Ortsgemeinde Obernau

in der Verbandsgemeinde Altenkirchen-Flammersfeld

Landkreis Altenkirchen

Ergebnishaushalt nach § 2 Abs. 1 GemHVO

Ergebnishaushalt Obernau

Hauptplan 2020/2021

84 Obernau

Muster 7
(zu § 2 Abs. 1 GemHVO)

Ifd. Nr.	Ergebnishaushalt	Ergebnisse des Haushaltsvorjahres	Ansätze des Haushaltsvorjahres einschl. Nachträge	Ansätze des Haushaltsjahres	Planungsdaten des Haushaltsfolgejahres	Planungsdaten des zweiten Haushaltsfolgejahres	Planungsdaten des dritten Haushaltsfolgejahres
		2018	2019	2020	2021	2022	2023
E1	Steuern und ähnliche Abgaben	85.480	88.057	90.090	91.530	93.235	95.075
	401100 Grundsteuer A	656	650	570	570	570	570
	401200 Grundsteuer B	15.588	15.250	15.550	15.550	15.550	15.550
	401310 Gewerbesteuer - Gewerbesteuerzahlungen laufendes Jahr	41	2.100	250	250	250	250
	402100 Gemeindeanteil an der Einkommensteuer	61.286	61.389	64.720	66.020	67.670	69.360
	402200 Gemeindeanteil an der Umsatzsteuer	497	429	590	595	515	525
	403300 Hundesteuer	1.821	1.950	1.650	1.650	1.650	1.650
	405210 Familienleistungsausgleich	5.590	6.289	6.760	6.895	7.030	7.170
E2	Zuwendungen, allgemeine Umlagen und sonstige	95.705	90.215	94.260	94.290	94.500	95.730
	411110 vom Land - Schlüsselzuweisung A	82.199	77.300	81.930	81.960	82.170	83.400
	413200 Sonstige allgemeine Zuweisungen - vom Land	1.177	1.177				
	415100 Erträge aus der Auflösung von Sonderposten aus Zuwendungen - Sonderposten aus Zuwendungen	12.329	11.738	12.330	12.330	12.330	12.330
E3	Erträge der sozialen Sicherung						
E4	Öffentlich-rechtliche Leistungsentgelte	412	412	415	415	415	415
	437000 Ertrag aus der Auflösung von Sonderposten für Beiträge und ähnliche Entgelte	412	412	415	415	415	415
E5	Privatrechtliche Leistungsentgelte	111	111	110	110	110	110
	441200 Mieten und Pachten	111	111	110	110	110	110
E6	Kostenerstattungen und Kostenumlagen	153	303	1.150	1.150	1.150	1.150
	442410 Kostenerstattungen und Kostenumlagen - vom öffentlichen Bereich - vom Bund						
	442420 Kostenerstattungen und Kostenumlagen - vom öffentlichen Bereich - vom Land						
	442430 Kostenerstattungen und Kostenumlagen - vom öffentlichen Bereich - von Gemeinden und Gemeindeverbänden		150				
	442590 Kostenerstattungen und Kostenumlagen - vom privaten Bereich - vom sonstigen privaten Bereich	153	153	150	150	150	150
	442900 Kostenerstattungen und Kostenumlagen - von übrigen Bereichen			1.000	1.000	1.000	1.000
E7	Sonstige laufende Erträge	13.812	5.291	4.600	4.600	4.600	4.600
	461120 Erträge aus der Veräußerung von immateriellen Vermögensgegenständen und Vermögensgegenständen des Sachanlagevermögens - Erträge aus der Veräußerung von Grundstücken und Gebäuden	3.768					
	462500 Konzessionsabgaben	4.400	4.600	4.600	4.600	4.600	4.600

Ergebnishaushalt Obernau

Hauptplan 2020/2021

84 Obernau

Muster 7
(zu § 2 Abs. 1 GemHVO)

Ifd. Nr.	Ergebnishaushalt	Ergebnisse des Haushaltsvorjahres	Ansätze des Haushaltsvorjahres einschl. Nachträge	Ansätze des Haushaltsjahres	Planungsdaten des Haushaltsfolgejahres	Planungsdaten des zweiten Haushaltsfolgejahres	Planungsdaten des dritten Haushaltsfolgejahres
		2018	2019	2020	2021	2022	2023
	466140 Nicht zahlungswirksame ordentliche Erträge - Erträge aus der Auflösung von Wertberichtigungen, Sonderposten und Rückstellungen - Erträge aus der Auflösung von Rückstellungen	5.644	100				
	466190 Erträge aus der Auflösung von Wertberichtigungen, Sonderposten und Rückstellungen - Sonstige		591				
E8	Summe der laufenden Erträge aus Verwaltungstätigkeit	195.675	184.389	190.625	192.095	194.010	197.080
E9	Personal- und Versorgungsaufwendungen	10.568	15.270	11.950	11.950	11.950	11.950
	501100 Bürgermeister, Beigeordnete, Ortsvorsteher	7.278	6.350	6.350	6.350	6.350	6.350
	501400 Aufwendungen für ehrenamtlich Tätige - Rats- und Ausschussmitglieder	297	250	200	200	200	200
	502210 Arbeitnehmer - Vergütungen		4.050				
	502910 Sonstige - Vergütungen und Leistungszulagen	257		3.500	3.500	3.500	3.500
	503200 Beiträge zu Versorgungskassen - Arbeitnehmer		260				
	504200 Beiträge zur gesetzlichen Sozialversicherung - Arbeitnehmer		1.200				
	507910 Zuführungen zu Pensionsrückstellungen u.ä. Verpflichtungen - Ehrensoldrückstellung	1.864	1.850	1.900	1.900	1.900	1.900
	511300 Versorgungsaufwendungen - ehrenamtliche Tätige/Ehrensold	872	1.310				
E10	Aufwendungen für Sach- und Dienstleistungen	7.535	9.300	13.000	9.600	8.600	8.600
	522002 Aufwendungen für Stromversorgung			300	300	300	300
	522003 Aufwendungen für Wasser/Abwasser			300	300	300	300
	523100 Unterhaltung von Grundstücken, baulichen Anlagen	273	400	1.000	250	250	250
	523110 Unterhaltung der Grundstücke, Außenanlagen, Gebäude und Gebäudeeinrichtungen - Grundstücke			1.100	100	100	100
	523130 Unterhaltung der Grundstücke, Außenanlagen, Gebäude und Gebäudeeinrichtungen - Gebäude einschließlich der Bestandteile, die dem Gebäude zuzurechnen sind			250	100	100	100
	523200 Bewirtschaftung von Grundstücken, Gebäuden	3.703	3.750	3.150	3.150	3.150	3.150
	523330 Unterhaltung des Infrastrukturvermögens - Stromversorgungsanlagen (Stromkosten/Energie)	1.316	1.750	2.000	2.000	2.000	2.000
	523380 Unterhaltung des Infrastrukturvermögens - Straßen, Wege, Plätze und Verkehrslenkungsanlagen	2.158	3.000	4.500	3.000	2.000	2.000
	523600 Unterhaltung der Maschinen, technischen Anlagen und Geräte	85	200	400	400	400	400
	524400 Werkstättenbedarf, Lebensmittel, Baumaterial, Saat- und Pflanzgut und sonstige Verbrauchsmaterialien		200				
E11	Abschreibungen	15.861	15.861	15.870	15.870	15.870	15.865
	534900 Abschreibungen auf bebaute Grundstücke und grundstücksgleiche Rechte - mit sonstigen Gebäuden	129	129	130	130	130	130
	535100 Abschreibungen auf das Infrastrukturvermögen (einschließlich Grundstücke und grundstücksgleiche Rechte) - Brücken, Tunnel und ingenieurtechnische Anlagen	5.297	5.297	5.300	5.300	5.300	5.300

Ergebnishaushalt Obernau

Hauptplan 2020/2021

84 Obernau

Muster 7
(zu § 2 Abs. 1 GemHVO)

Ifd. Nr.	Ergebnishaushalt	Ergebnisse des Haushaltsvorjahres	Ansätze des Haushaltsvorjahres einschl. Nachträge	Ansätze des Haushaltsjahres	Planungsdaten des Haushaltsfolgejahres	Planungsdaten des zweiten Haushaltsfolgejahres	Planungsdaten des dritten Haushaltsfolgejahres
		2018	2019	2020	2021	2022	2023
	535300 Abschreibungen auf das Infrastrukturvermögen (einschließlich Grundstücke und grundstücksgleiche Rechte) - Stromversorgungsanlagen	495	495	495	495	495	495
	535800 Abschreibungen auf das Infrastrukturvermögen (einschließlich Grundstücke und grundstücksgleiche Rechte) - Straßen, Wege, Plätze und Verkehrslenkungsanlagen	8.885	8.885	8.890	8.890	8.890	8.885
	535900 Abschreibungen auf das Infrastrukturvermögen (einschließlich Grundstücke und grundstücksgleiche Rechte) - sonstige Bauten des Infrastrukturvermögens	1.055	1.055	1.055	1.055	1.055	1.055
E12	Zuwendungen, Umlagen und sonstige Transferaufwendungen	137.940	136.460	158.795	162.195	162.605	165.035
	541430 Zuweisungen und Zuschüsse für laufende Zwecke - an den öffentlichen Bereich - an Gemeinden und Gemeindeverbände		2.250	2.500	2.500	2.500	2.500
	541590 Zuweisungen und Zuschüsse für laufende Zwecke - an den privaten Bereich - an den sonstigen privaten Bereich		200				
	541900 Zuweisungen und Zuschüsse für laufende Zwecke - an Sonstige			100			
	543100 Aufwendungen wegen Steuerbeteiligungen und dgl. - Gewerbesteuerumlage	7	380	25	25	25	25
	544110 Allgemeine Umlagen an das Land - Umlage zur Finanzierung des Fonds "Deutsche Einheit"	1.104	1.070				
	544210 Allgemeine Umlagen an Gemeindeverbände - Landkreise	65.449	63.410	76.000	77.700	77.900	79.100
	544230 Allgemeine Umlagen an Gemeindeverbände - Verbandsgemeinden	71.380	69.150	74.320	76.000	76.190	77.330
	544231 Allgemeine Umlagen an Gemeindeverbände - Sonderumlage (VG)			5.850	5.970	5.990	6.080
E13	Aufwendungen der sozialen Sicherung						
E14	Sonstige laufende Aufwendungen	833	1.330	2.270	1.270	1.270	1.270
	562100 Mieten und Pachten	30	30	30	30	30	30
	563900 Geschäftsaufwendungen - Sonstige Geschäftsaufwendungen	463	900	1.500	500	500	500
	564140 Versicherungsbeiträge - Unfallversicherungen	124	200	340	340	340	340
	569200 Verfügungsmittel		100	100	100	100	100
	569300 Repräsentationen	216	100	100	100	100	100
	569900 Sonstige Aufwendungen für Partnerschaft und Veranstaltungen			200	200	200	200
E15	Summe der laufenden Aufwendungen aus Verwaltungstätigkeit	172.737	178.221	201.885	200.885	200.295	202.720
E16	Laufendes Ergebnis aus Verwaltungstätigkeit	22.938	6.168	- 11.260	- 8.790	- 6.285	- 5.640
E17	Zinserträge und sonstige Finanzerträge	- 63	60	105	105	105	105
	478000 Erträge aus Wertpapieren des Anlagevermögens	8	10	5	5	5	5
	479200 Sonstige Zinsen und ähnliche Erträge - Vollverzinsung aus Gewerbesteuer (§ 233a AO)	- 71	50	100	100	100	100
E18	Zinsaufwendungen und sonstige Finanzaufwendungen	158	150	120	115	110	110

Ergebnishaushalt Obernau

Hauptplan 2020/2021

84 Obernau

Muster 7
(zu § 2 Abs. 1 GemHVO)

Ifd. Nr.	Ergebnishaushalt	Ergebnisse des Haushalts- vorvorjahres	Ansätze des Haushalts- vorjahres einschl. Nachträge	Ansätze des Haushalts- jahres	Planungsdaten des Haushalts- folgejahres	Planungsdaten des zweiten Haushalts- folgejahres	Planungsdaten des dritten Haushalts- folgejahres
		2018	2019	2020	2021	2022	2023
	574300 an Gemeinden und Gemeindeverbände	59	80				
	575120 an inländische Kreditinstitute - an Sparkassen	24	20	20	15	10	10
	579100 Sonstige Zinsen und sonstige Finanzaufwendungen - aus der Vollverzinsung der Gewerbesteuer (§ 233a AO)	75	50	100	100	100	100
E19	Saldo der Zins- und sonstigen Finanzerträge und -aufwendungen	- 222	- 90	- 15	- 10	- 5	- 5
E20	Ordentliches Ergebnis	22.717	6.078	- 11.275	- 8.800	- 6.290	- 5.645
E21	Außerordentliches Ergebnis						
E22	Saldo aus internen Leistungsbeziehungen						
E23	<u>Jahresergebnis (Jahresüberschuss / Jahresfehlbetrag)</u>	<u>22.717</u>	<u>6.078</u>	<u>- 11.275</u>	<u>- 8.800</u>	<u>- 6.290</u>	<u>- 5.645</u>

Ortsgemeinde Obernau

in der Verbandsgemeinde Altenkirchen-Flammersfeld

Landkreis Altenkirchen

Finanzhaushalt nach § 2 Abs. 1 GemHVO

Finanzhaushalt Obernau

Hauptplan 2020/2021

84 Obernau

Muster 8
(zu § 2 Abs. 1 GemHVO)

Ifd. Nr.	Finanzhaushalt	Ergebnisse des Haushalts- vorvorjahres	Ansätze des Haushalts- vorjahres einschl. Nachträge	Ansätze des Haushalts- jahres	Planungsdaten des Haushalts- folgejahres	Planungsdaten des zweiten Haushalts- folgejahres	Planungsdaten des dritten Haushalts- folgejahres
		2018	2019	2020	2021	2022	2023
F1	Steuern und ähnliche Abgaben	85.518	88.057	90.090	91.530	93.235	95.075
F2	Zuwendungen, allgemeine Umlagen und sonstige Transfereinzahlungen	83.376	78.477	81.930	81.960	82.170	83.400
F3	Einzahlungen der sozialen Sicherung						
F4	Öffentlich-rechtliche Leistungsentgelte						
F5	Privatrechtliche Leistungsentgelte	111	111	110	110	110	110
F6	Kostenerstattungen und Kostenumlagen	153	303	1.150	1.150	1.150	1.150
F7	Sonstige laufende Einzahlungen	3.737	4.600	4.600	4.600	4.600	4.600
F8	Summe der laufenden Einzahlungen aus Verwaltungstätigkeit	172.896	171.548	177.880	179.350	181.265	184.335
F9	Personal- und Versorgungsauszahlungen	8.523	13.420	10.050	10.050	10.050	10.050
F10	Auszahlungen für Sach- und Dienstleistungen	9.165	9.300	13.000	9.600	8.600	8.600
F11	nicht besetzt						
F12	Zuwendungen, Umlagen und sonstige Transferauszahlungen	140.067	136.460	158.795	162.195	162.605	165.035
F13	Auszahlungen der sozialen Sicherung						
F14	Sonstige laufende Auszahlungen	883	1.330	2.270	1.270	1.270	1.270
F15	Summe der laufenden Auszahlungen aus Verwaltungstätigkeit	158.637	160.510	184.115	183.115	182.525	184.955
F16	Saldo der laufenden Ein- und Auszahlungen aus Verwaltungstätigkeit	14.259	11.038	- 6.235	- 3.765	- 1.260	- 620
F17	Zinseinzahlungen und sonstige Finanzeinzahlungen	- 63	60	105	105	105	105
F18	Zinsauszahlungen und sonstige Finanzauszahlungen	165	150	120	115	110	110
F19	Saldo der Zins- und sonstigen Finanzein- und -auszahlungen	- 228	- 90	- 15	- 10	- 5	- 5
F20	Saldo der ordentlichen Ein- und Auszahlungen	14.030	10.948	- 6.250	- 3.775	- 1.265	- 625
F21	Saldo der außerordentlichen Ein- und Auszahlungen						
F22	Saldo der Ein- und Auszahlungen aus internen Leistungsbeziehungen						
F23	Saldo der ordentlichen und außerordentlichen Ein- und Auszahlungen	14.030	10.948	- 6.250	- 3.775	- 1.265	- 625

Finanzhaushalt Obernau

Hauptplan 2020/2021

84 Obernau

Muster 8
(zu § 2 Abs. 1 GemHVO)

Ifd. Nr.	Finanzhaushalt	Ergebnisse des Haushaltsvorjahres	Ansätze des Haushaltsvorjahres einschl. Nachträge	Ansätze des Haushaltsjahres	Planungsdaten des Haushaltsfolgejahres	Planungsdaten des zweiten Haushaltsfolgejahres	Planungsdaten des dritten Haushaltsfolgejahres
		2018	2019	2020	2021	2022	2023
F24	Einzahlungen aus Investitionszuwendungen						
F25	Einzahlungen aus Beiträgen und ähnlichen Entgelten						
F26	Sonstige Investitionseinzahlungen	4.061					
F27	Summe der Einzahlungen aus Investitionstätigkeit	4.061					
F28	Auszahlungen für immaterielle Vermögensgegenstände						
F29	Auszahlungen für Sachanlagen						
F30	Auszahlungen für Finanzanlagen						
F31	Sonstige Investitionsauszahlungen						
F32	Summe der Auszahlungen aus Investitionstätigkeit						
F33	Saldo der Ein- und Auszahlungen aus Investitionstätigkeit	4.061					
F34	Finanzmittelüberschuss /-fehlbetrag	18.092	10.948	- 6.250	- 3.775	- 1.265	- 625
F35	Aufnahme von Investitionskrediten						
F36	Tilgung von Investitionskrediten	385	385	385	385	385	385
F37	Saldo der Ein- und Auszahlungen aus Investitionskrediten	- 385	- 385	- 385	- 385	- 385	- 385
F38	Veränderung der Forderungen gegenüber der Verbandsgemeinde im Rahmen der Einheitskasse			6.635	4.160	1.650	1.010
F39	Veränderung der Verbindlichkeiten gegenüber der Verbandsgemeinde im Rahmen der Einheitskasse	- 17.707	- 10.563				
F40	Saldo der Ein- und Auszahlungen aus Finanzierungstätigkeit	- 18.092	- 10.948	6.250	3.775	1.265	625
F41	Saldo der durchlaufenden Gelder						
F42	Verwendung Finanzmittelüberschuss / Deckung Finanzmittelfehlbetrag	- 18.092	- 10.948	6.250	3.775	1.265	625
F43	Veränderung der liquiden Mittel (einschl. durchlaufende Gelder)			- 6.635	- 4.160	- 1.650	- 1.010
F44	nachrichtlich: Ausgleich Finanzhaushalt (F23 - F36)	13.645	10.563	- 6.635	- 4.160	- 1.650	- 1.010

Ortsgemeinde Obernau

in der Verbandsgemeinde Altenkirchen-Flammersfeld

Landkreis Altenkirchen

Teilhaushalte **nach § 4 Abs. 9 und II GemHVO**

Teilergebnis- und Teilfinanzhaushalt Obernau

Hauptplan 2020/2021

84 Obernau

Muster 9b
(zu § 4 Abs. 9 und 11 GemHVO)

Teilhaushalt: 1 Allgemeine Aufgaben der Ortsgemeinde "Hauptproduktbereiche 1-5"

Ifd. Nr.	Ergebnis- und Finanzhaushalt	Ergebnisse des Haushaltsvorjahres	Ansätze des Haushaltsvorjahres einschl. Nachträge	Ansätze des Haushaltsjahres	Planungsdaten des Haushaltsfolgejahres	Planungsdaten des zweiten Haushaltsfolgejahres	Planungsdaten des dritten Haushaltsfolgejahres
		2018	2019	2020	2021	2022	2023
E1	Steuern und ähnliche Abgaben						
E2	Zuwendungen, allgemeine Umlagen und sonstige	12.329	11.738	12.330	12.330	12.330	12.330
E3	Erträge der sozialen Sicherung						
E4	Öffentlich-rechtliche Leistungsentgelte	412	412	415	415	415	415
E5	Privatrechtliche Leistungsentgelte	111	111	110	110	110	110
E6	Kostenerstattungen und Kostenumlagen	153	303	1.150	1.150	1.150	1.150
E7	Sonstige laufende Erträge	13.812	5.291	4.600	4.600	4.600	4.600
E8	Summe der laufenden Erträge aus Verwaltungstätigkeit	26.819	17.855	18.605	18.605	18.605	18.605
E9	Personal- und Versorgungsaufwendungen	10.568	15.270	11.950	11.950	11.950	11.950
E10	Aufwendungen für Sach- und Dienstleistungen	7.535	9.300	13.000	9.600	8.600	8.600
E11	Abschreibungen	15.861	15.861	15.870	15.870	15.870	15.865
E12	Zuwendungen, Umlagen und sonstige Transferaufwendungen		2.450	2.600	2.500	2.500	2.500
E13	Aufwendungen der sozialen Sicherung						
E14	Sonstige laufende Aufwendungen	833	1.330	2.270	1.270	1.270	1.270
E15	Summe der laufenden Aufwendungen aus Verwaltungstätigkeit	34.796	44.211	45.690	41.190	40.190	40.185
E16	Laufendes Ergebnis aus Verwaltungstätigkeit	- 7.978	- 26.356	- 27.085	- 22.585	- 21.585	- 21.580
E17	Zinserträge und sonstige Finanzerträge						
E18	Zinsaufwendungen und sonstige Finanzaufwendungen						
E19	Saldo der Zins- und sonstigen Finanzerträge und -aufwendungen						
E20	Ordentliches Ergebnis	- 7.978	- 26.356	- 27.085	- 22.585	- 21.585	- 21.580
E21	Außerordentliches Ergebnis						
E22	Saldo aus internen Leistungsbeziehungen						

Teilergebnis- und Teilfinanzhaushalt Obernau

Hauptplan 2020/2021

84 Obernau

Muster 9b
(zu § 4 Abs. 9 und 11 GemHVO)

Teilhaushalt: 1 Allgemeine Aufgaben der Ortsgemeinde "Hauptproduktbereiche 1-5"

Ifd. Nr.	Ergebnis- und Finanzhaushalt	Ergebnisse des Haushalts- vorvorjahres	Ansätze des Haushalts- vorjahres einschl. Nachträge	Ansätze des Haushalts- jahres	Planungsdaten des Haushalts- folgejahres	Planungsdaten des zweiten Haushalts- folgejahres	Planungsdaten des dritten Haushalts- folgejahres
		2018	2019	2020	2021	2022	2023
E23	Jahresergebnis (Jahresüberschuss / Jahresfehlbetrag) des Teilhaushalts	- 7.978	- 26.356	- 27.085	- 22.585	- 21.585	- 21.580
F23	Saldo der ordentlichen und außerordentlichen Ein- und Auszahlungen	- 16.442	- 21.486	- 22.060	- 17.560	- 16.560	- 16.560
F24	Einzahlungen aus Investitionszuwendungen						
F25	Einzahlungen aus Beiträgen und ähnlichen Entgelten						
F26	Sonstige Investitionseinzahlungen	4.061					
F27	Summe der Einzahlungen aus Investitionstätigkeit	4.061					
F28	Auszahlungen für immaterielle Vermögensgegenstände						
F29	Auszahlungen für Sachanlagen						
F30	Auszahlungen für Finanzanlagen						
F31	Sonstige Investitionsauszahlungen						
F32	Summe der Auszahlungen aus Investitionstätigkeit						
F33	Saldo der Ein- und Auszahlungen aus Investitionstätigkeit	4.061					
F34	Finanzmittelüberschuss /-fehlbetrag des Teilhaushalts	- 12.381	- 21.486	- 22.060	- 17.560	- 16.560	- 16.560

Teilergebnis- und Teilfinanzhaushalt Obernau

Hauptplan 2020/2021

84 Obernau

Muster 9b
(zu § 4 Abs. 9 und 11 GemHVO)

Finanz-Teilhaushalt: 2 Allgemeine Finanzwirtschaft

Ifd. Nr.	Ergebnis- und Finanzhaushalt	Ergebnisse des Haushalts- vorvorjahres	Ansätze des Haushalts- vorjahres einschl. Nachträge	Ansätze des Haushalts- jahres	Planungsdaten des Haushalts- folgejahres	Planungsdaten des zweiten Haushalts- folgejahres	Planungsdaten des dritten Haushalts- folgejahres
		2018	2019	2020	2021	2022	2023
E1	Steuern und ähnliche Abgaben	85.480	88.057	90.090	91.530	93.235	95.075
E2	Zuwendungen, allgemeine Umlagen und sonstige	83.376	78.477	81.930	81.960	82.170	83.400
E3	Erträge der sozialen Sicherung						
E4	Öffentlich-rechtliche Leistungsentgelte						
E5	Privatrechtliche Leistungsentgelte						
E6	Kostenerstattungen und Kostenumlagen						
E7	Sonstige laufende Erträge						
E8	Summe der laufenden Erträge aus Verwaltungstätigkeit	168.856	166.534	172.020	173.490	175.405	178.475
E9	Personal- und Versorgungsaufwendungen						
E10	Aufwendungen für Sach- und Dienstleistungen						
E11	Abschreibungen						
E12	Zuwendungen, Umlagen und sonstige Transferaufwendungen	137.940	134.010	156.195	159.695	160.105	162.535
E13	Aufwendungen der sozialen Sicherung						
E14	Sonstige laufende Aufwendungen						
E15	Summe der laufenden Aufwendungen aus Verwaltungstätigkeit	137.940	134.010	156.195	159.695	160.105	162.535
E16	Laufendes Ergebnis aus Verwaltungstätigkeit	30.916	32.524	15.825	13.795	15.300	15.940
E17	Zinserträge und sonstige Finanzerträge	- 63	60	105	105	105	105
E18	Zinsaufwendungen und sonstige Finanzaufwendungen	158	150	120	115	110	110
E19	Saldo der Zins- und sonstigen Finanzerträge und -aufwendungen	- 222	- 90	- 15	- 10	- 5	- 5
E20	Ordentliches Ergebnis	30.694	32.434	15.810	13.785	15.295	15.935
E21	Außerordentliches Ergebnis						
E22	Saldo aus internen Leistungsbeziehungen						

Teilergebnis- und Teilfinanzhaushalt Obernau

Hauptplan 2020/2021

84 Obernau

Muster 9b
(zu § 4 Abs. 9 und 11 GemHVO)

Finanz-Teilhaushalt: 2 Allgemeine Finanzwirtschaft

Ifd. Nr.	Ergebnis- und Finanzhaushalt	Ergebnisse des Haushalts- vorvorjahres	Ansätze des Haushalts- vorjahres einschl. Nachträge	Ansätze des Haushalts- jahres	Planungsdaten des Haushalts- folgejahres	Planungsdaten des zweiten Haushalts- folgejahres	Planungsdaten des dritten Haushalts- folgejahres
		2018	2019	2020	2021	2022	2023
E23	Jahresergebnis (Jahresüberschuss / Jahresfehlbetrag) des Teilhaushalts	30.694	32.434	15.810	13.785	15.295	15.935
F23	Saldo der ordentlichen und außerordentlichen Ein- und Auszahlungen	30.472	32.434	15.810	13.785	15.295	15.935
F24	Einzahlungen aus Investitionszuwendungen						
F25	Einzahlungen aus Beiträgen und ähnlichen Entgelten						
F26	Sonstige Investitionseinzahlungen						
F27	Summe der Einzahlungen aus Investitionstätigkeit						
F28	Auszahlungen für immaterielle Vermögensgegenstände						
F29	Auszahlungen für Sachanlagen						
F30	Auszahlungen für Finanzanlagen						
F31	Sonstige Investitionsauszahlungen						
F32	Summe der Auszahlungen aus Investitionstätigkeit						
F33	Saldo der Ein- und Auszahlungen aus Investitionstätigkeit						
F34	Finanzmittelüberschuss /-fehlbetrag des Teilhaushalts	30.472	32.434	15.810	13.785	15.295	15.935

Ortsgemeinde Obernau

in der Verbandsgemeinde Altenkirchen-Flammersfeld

Landkreis Altenkirchen

Bilanz in Kontoform zum 31.12.2018

Bilanz 2018

Muster 18(zu § 47 GemHVO)

Aktiva					Passiva				
Nr.	Bezeichnung	31.12.2017	31.12.2018	Entwicklung (absolut)	Nr.	Bezeichnung	31.12.2017	31.12.2018	Entwicklung (absolut)
Aktivseite					Passivseite				
1.	Anlagevermögen	368.565,89	352.411,71	- 16.154,18	1.	Eigenkapital	135.017,42	157.734,05	22.716,63
1.1.	Immaterielle Vermögensgegenstände	1,00	1,00		1.1.	Kapitalrücklage	193.505,66	135.017,42	- 58.488,24
1.1.1.	Gewerbliche Schutzrechte und ähnliche Rechte und Werte sowie Lizenzen an solchen Rechten und Werten				1.2.	Sonstige Rücklagen			
1.1.2.	Geleistete Zuwendungen				1.3.	Jahresüberschuss / Jahresfehlbetrag	- 58.488,24	22.716,63	81.204,87
1.1.3.	Gezahlte Investitionszuschüsse	1,00	1,00		1.4.	Nicht durch Eigenkapital gedeckter Fehlbetrag			
1.1.4.	Geschäfts- oder Firmenwert				2.	Sonderposten	189.928,84	177.187,12	- 12.741,72
1.1.5.	Anzahlungen auf immaterielle Vermögensgegenstände				2.1.	Sonderposten für Belastungen aus dem kommunalen Finanzausgleich			
1.2.	Sachanlagen	368.326,36	352.172,18	- 16.154,18	2.2.	Sonderposten zum Anlagevermögen	189.928,84	177.187,12	- 12.741,72
1.2.1.	Wald, Forsten	1.987,73	1.987,73		2.2.1.	Sonderposten aus Zuwendungen	186.549,27	174.219,95	- 12.329,32
1.2.2.	Sonstige unbebaute Grundstücke und grundstücksgleiche Rechte	10.388,49	10.095,50	- 292,99	2.2.2.	Sonderposten aus Beiträgen und ähnlichen Entgelten	3.379,57	2.967,17	- 412,40
1.2.3.	Bebaute Grundstücke und grundstücksgleiche Rechte	6.968,12	6.838,65	- 129,47	2.2.3.	Sonderposten aus Anzahlungen für Anlagevermögen			
1.2.4.	Infrastrukturvermögen	348.979,02	333.247,30	- 15.731,72	2.3.	Sonderposten für den Gebührenaussgleich			
1.2.5.	Bauten auf fremdem Grund und Boden				2.4.	Sonderposten mit Rücklageanteil			
1.2.6.	Kunstgegenstände, Denkmäler				2.5.	Sonderposten aus Grabnutzungsentgelten			
1.2.7.	Maschinen, technische Anlagen, Fahrzeuge	1,00	1,00		2.6.	Sonderposten aus Anzahlungen für Grabnutzungsentgelte			
1.2.8.	Betriebs- und Geschäftsausstattung	2,00	2,00		2.7.	sonstige Sonderposten			
1.2.9.	Pflanzen, Tiere				3.	Rückstellungen	14.199,00	10.419,00	- 3.780,00
1.2.10.	Geleistete Anzahlungen, Anlagen im Bau				3.1.	Rückstellungen für Pensionen und ähnliche Verpflichtungen	14.199,00	10.419,00	- 3.780,00
1.3.	Finanzanlagen	238,53	238,53		3.2.	Steuerrückstellungen			
1.3.1.	Anteile an verbundenen Unternehmen				3.3.	Rückstellungen für latente Steuern			

Bilanz 2018

Muster 18(zu § 47 GemHVO)

Aktiva					Passiva				
Nr.	Bezeichnung	31.12.2017	31.12.2018	Entwicklung (absolut)	Nr.	Bezeichnung	31.12.2017	31.12.2018	Entwicklung (absolut)
1.3.2.	Ausleihungen an verbundene Unternehmen				3.4.	Sonstige Rückstellungen			
1.3.3.	Beteiligungen				4.	Verbindlichkeiten	29.772,26	7.939,35	- 21.832,91
1.3.4.	Ausleihungen an Unternehmen, mit denen ein Beteiligungsverhältnis besteht				4.1.	Anleihen			
1.3.5.	Sondervermögen, Zweckverbände, Anstalten des öffentlichen Rechts, rechtsfähige kommunale Stiftungen				4.2.	Verbindlichkeiten aus Kreditaufnahmen	2.791,25	2.406,25	- 385,00
1.3.6.	Ausleihungen an Sondervermögen, Zweckverbände, Anstalten des öffentlichen Rechts, rechtsfähige kommunale Stiftungen				4.2.1.	Verbindlichkeiten aus Kreditaufnahmen für Investitionen	2.791,25	2.406,25	- 385,00
1.3.7.	Sonstige Wertpapiere des Anlagevermögens	238,53	238,53		4.2.2.	Verbindlichkeiten aus Kreditaufnahmen zur Liquiditätssicherung			
1.3.8.	Sonstige Ausleihungen				4.3.	Verbindlichkeiten aus Vorgängen, die Kreditaufnahmen wirtschaftlich gleichkommen			
2.	Umlaufvermögen	- 235,82	389,36	625,18	4.4.	Erhaltene Anzahlungen auf Bestellungen			
2.1.	Vorräte				4.5.	Verbindlichkeiten aus Lieferungen und Leistungen	1.571,59	- 38,65	- 1.610,24
2.1.1.	Roh-, Hilfs- und Betriebsstoffe				4.6.	Verbindlichkeiten aus Transferleistungen			
2.1.2.	Unfertige Erzeugnisse, unfertige Leistungen				4.7.	Verbindlichkeiten gegenüber verbundenen Unternehmen			
2.1.3.	Fertige Erzeugnisse, fertige Leistungen und Waren				4.8.	Verbindlichkeiten gegenüber Unternehmen, mit denen ein Beteiligungsverhältnis besteht			
2.1.4.	Geleistete Anzahlungen auf Vorräte				4.9.	Verbindlichkeiten gegenüber Sondervermögen, Zweckverbänden, Anstalten des öffentlichen Rechts, rechtsfähige kommunale Stiftungen	- 1,84		1,84
2.2.	Forderungen und sonstige Vermögensgegenstände	- 235,82	389,36	625,18	4.10.	Verbindlichkeiten gegenüber dem sonstigen öffentlichen Bereich	25.411,26	5.571,75	- 19.839,51
2.2.1.	Öffentlich-rechtliche Forderungen, Forderungen aus Transferleistungen	- 243,40	389,36	632,76	4.11.	Sonstige Verbindlichkeiten			

Bilanz 2018

Muster 18(zu § 47 GemHVO)

Aktiva				Passiva					
Nr.	Bezeichnung	31.12.2017	31.12.2018	Entwicklung (absolut)	Nr.	Bezeichnung	31.12.2017	31.12.2018	Entwicklung (absolut)
2.2.2.	Privatrechtliche Forderungen aus Lieferungen und Leistungen				5.	Rechnungsabgrenzungsposten			
2.2.3.	Forderungen gegen verbundene Unternehmen								
2.2.4.	Forderungen gegen Unternehmen, mit denen ein Beteiligungsverhältnis besteht								
2.2.5.	Forderungen gegen Sondervermögen, Zweckverbände, Anstalten des öffentlichen Rechts, rechtsfähige kommunale Stiftungen								
2.2.6.	Forderungen gegen den sonstigen öffentlichen Bereich								
2.2.7.	sonstige Vermögensgegenstände	7,58		- 7,58					
2.2.8.	Einzelwertberichtigung / Zweifelhafte Forderungen								
2.3.	Wertpapiere des Umlaufvermögens								
2.3.1.	Anteile an verbundenen Unternehmen								
2.3.2.	Sonstige Wertpapiere des Umlaufvermögens								
2.4.	Kassenbestand, Bundesbankguthaben, Guthaben bei der Europäischen Zentralbank, Guthaben bei Kreditinstituten und Schecks								
3.	Ausgleichsposten für latente Steuern								
4.	Rechnungsabgrenzungsposten	587,45	478,45	- 109,00					
4.1.	Disagio								
4.2.	Sonstige Rechnungsabgrenzungsposten	587,45	478,45	- 109,00					
5.	Nicht durch Eigenkapital gedeckter Fehlbetrag								
	Summe Aktiv	368.917,52	353.279,52	- 15.638,00		Summe Passiv	368.917,52	353.279,52	- 15.638,00

Ortsgemeinde Obernau

in der Verbandsgemeinde Altenkirchen-Flammersfeld

Landkreis Altenkirchen

Übersicht über den voraussichtlichen Stand der Verbindlichkeiten zum Ende des Haushaltsjahres nach § 1 Abs. 1 Nr. 5 GemHVO

**Übersicht
über den Stand der Kreditaufnahmen und ähnlicher Vorgänge
Hauptplan 2020/2021**

84 Obernau

Muster 4
(zu § 1 Abs. 1 Nr. 5 GemHVO)

Ifd. Nr.	Art (gem. § 47 Abs. 5 Nr. 4 GemHVO)	Stand Beginn- Haushaltsvorjahr 2019	Voraussichtlicher Stand zu Beginn des Haushaltsjahres 2020	Voraussichtlicher Stand zum Ende des Haushaltsjahres 2020
1	Anleihen			
2	Verbindlichkeiten aus Kreditaufnahmen für Investitionen	2.406	2.021	1.636
3	Verbindlichkeiten gegenüber der Verbandsgemeinde im Rahmen der Einheitskasse	5.807		
4	Verbindlichkeiten aus Vorgängen, die Kreditaufnahmen wirtschaftlich gleichkommen			
5	Summe der Kreditaufnahmen	8.213	2.021	- 3.120

Ortsgemeinde Obernau

in der Verbandsgemeinde Altenkirchen-Flammersfeld

Landkreis Altenkirchen

Zusammenstellung der Investitionen oberhalb der Wertgrenze nach § 4 Abs. 12 GemHVO

Investitionsübersicht

Hauptplan 2020/2021

84 Obernau

Muster 11
(zu § 4 Abs. 12 und 13 GemHVO)

	bis einschl. des Haushalts- vorjahres bereitgestellte Mittel	Ansatz des Haushalts- jahres	Planungs- daten des Haushalts- folgejahres	Planungs- daten des zweiten Haushalts- folgejahres	Planungs- daten des dritten Haushalts- folgejahres	Planungs- daten der weiteren Haushalts- folgejahre bis zum Abschluss der Maßnahme	Gesamtein-/ auszahlungen (über den Gesamt- zeitraum der Maßnahme)
		2020	2021	2022	2023		
Teilhaushalt: Allgemeine Aufgaben der Ortsgemeinde "Hauptproduktbereiche 1-5"							
Leistung: I 14201 unbebaute Grundstücke							
Maßnahme: I Erwerb und Veräußerung von Grundvermögen							
Summe der Einzahlungen aus Investitionstätigkeit	4.061						4.061
Summe der Auszahlungen aus Investitionstätigkeit							
Saldo der Ein- und Auszahlungen aus Investitionstätigkeit	4.061						4.061
Summe Einzahlungen Allgemeine Aufgaben der Ortsgemeinde "Hauptproduktbereiche 1-5" :	4.061						4.061
Summe Auszahlungen Allgemeine Aufgaben der Ortsgemeinde "Hauptproduktbereiche 1-5" :							
Saldo Gesamt Allgemeine Aufgaben der Ortsgemeinde "Hauptproduktbereiche 1-5" :	4.061						4.061
Summe Einzahlungen Gesamt:	4.061						4.061
Summe Auszahlungen Gesamt:							
Saldo Gesamt:	4.061						4.061

Ortsgemeinde Obernau

in der Verbandsgemeinde Altenkirchen-Flammersfeld

Landkreis Altenkirchen

Ergebnishaushalt nach Leistung und Konto

Ergebnishaushalt nach Leistung und Konto 2020/2021

Leistung-Nr	Bezeichnung		Rechng.-Erg.					
Kontonr	Bezeichnung Konto (K) bzw. Buchungsstelle (B)	Gliederungsposition	Vorvorjahr 2018	Vorjahr 2019	Planjahr 2020	Planjahr 2021	Planjahr 2022	Planjahr 2023
	Bemerkung							
111001	Leitung der Ortsgemeinde							
466140	Nicht zahlungswirksame ordentliche Erträge - Erträge aus der Auflösung von Wertberichtigungen, Sonderposten und Rückstellungen - Erträge aus der Auflösung von Rückstellungen (K)	E7 Sonstige laufende Erträge						
		Summe Ertrag:						
501100	Bürgermeister, Beigeordnete, Ortsvorsteher (K)	E9 Personal- und Versorgungsaufwendungen	7.278	6.350	6.350	6.350	6.350	6.350
	<i>Bem.: Aufwandsentschädigung</i>							
507910	Zuführungen zu Pensionsrückstellungen u.ä. Verpflichtungen - Ehrensoldrückstellung (K)	E9 Personal- und Versorgungsaufwendungen	1.864	1.800	1.900	1.900	1.900	1.900
562100	Mieten und Pachten (K)	E14 Sonstige laufende Aufwendungen	30	30	30	30	30	30
	<i>Bem.: Dienstzimmerentschädigung</i>							
569200	Verfügmittel (K)	E14 Sonstige laufende Aufwendungen		100	100	100	100	100
		Summe Aufwand:	9.172	8.280	8.380	8.380	8.380	8.380
	Gesamt 111001 Leitung der Ortsgemeinde:		- 9.172	- 8.280	- 8.380	- 8.380	- 8.380	- 8.380
111002	Früherer Ortsbürgermeister							
466140	Nicht zahlungswirksame ordentliche Erträge - Erträge aus der Auflösung von Wertberichtigungen, Sonderposten und Rückstellungen - Erträge aus der Auflösung von Rückstellungen (K)	E7 Sonstige laufende Erträge	5.644	100				
		Summe Ertrag:	5.644	100				
507910	Zuführungen zu Pensionsrückstellungen u.ä. Verpflichtungen - Ehrensoldrückstellung (K)	E9 Personal- und Versorgungsaufwendungen		50				
511300	Versorgungsaufwendungen - ehrenamtliche Tätige/Ehrensold (K)	E9 Personal- und Versorgungsaufwendungen	872	1.310				
		Summe Aufwand:	872	1.360				
	Gesamt 111002 Früherer Ortsbürgermeister:		4.772	- 1.260				
111360	Ehrungen, Jubiläen							
569300	Repräsentationen (K)	E14 Sonstige laufende Aufwendungen	216	100	100	100	100	100
		Summe Aufwand:	216	100	100	100	100	100

Ergebnishaushalt nach Leistung und Konto 2020/2021

Leistung-Nr	Bezeichnung		Rechng.-Erg.					
Kontonr	Bezeichnung Konto (K) bzw. Buchungsstelle (B)	Gliederungsposition	Vorvorjahr 2018	Vorjahr 2019	Planjahr 2020	Planjahr 2021	Planjahr 2022	Planjahr 2023
Bemerkung								
Gesamt 111360 Ehrungen, Jubiläen:			- 216	- 100	- 100	- 100	- 100	- 100
111410	Angelegenheiten des Rates, der Ausschüsse und der Fraktionen							
501400	Aufwendungen für ehrenamtlich Tätige - Rats- und Ausschussmitglieder (K)	E9 Personal- und Versorgungsaufwendungen	297	250	200	200	200	200
	<i>Bem.: Sitzungsgelder</i>							
Summe Aufwand:			297	250	200	200	200	200
Gesamt 111410 Angelegenheiten des Rates, der Ausschüsse und der Fraktionen:			- 297	- 250	- 200	- 200	- 200	- 200
114201	unbebaute Grundstücke							
441200	Mieten und Pachten (K)	E5 Privatrechtliche Leistungsentgelte	111	111	110	110	110	110
	<i>Bem.: Pachteinnahmen für gemeindeeigene Grundstücke</i>							
461120	Erträge aus der Veräußerung von immateriellen Vermögensgegenständen und Vermögensgegenständen des Sachanlagevermögens - Erträge aus der Veräußerung von Grundstücken und Gebäuden (K)	E7 Sonstige laufende Erträge	3.768					
Summe Ertrag:			3.879	111	110	110	110	110
523110	Unterhaltung der Grundstücke, Außenanlagen, Gebäude und Gebäudeeinrichtungen - Grundstücke (K)	E10 Aufwendungen für Sach- und Dienstleistungen			1.000			
	<i>Bem.: 2020: Pflegemaßnahmen Streuobstwiesen (Mulcharbeiten) 1.000 €</i>							
564140	Versicherungsbeiträge - Unfallversicherungen (K)	E14 Sonstige laufende Aufwendungen		70	90	90	90	90
	<i>Bem.: Beitragsumlage für die landwirtschaftliche Berufsgenossenschaft/Unfallversicherungsbeitrag</i>							
Summe Aufwand:				70	1.090	90	90	90
Gesamt 114201 unbebaute Grundstücke:			3.879	41	- 980	20	20	20
114310	Bauhof, Gebäude und Allgemeines							
522002	Aufwendungen für Stromversorgung (K)	E10 Aufwendungen für Sach- und Dienstleistungen			300	300	300	300
	<i>Bem.: Gerätehaus; früher Kto. 523200</i>							
522003	Aufwendungen für Wasser/Abwasser (K)	E10 Aufwendungen für Sach- und Dienstleistungen			300	300	300	300
	<i>Bem.: Gerätehaus; früher Kto. 523200</i>							

Ergebnishaushalt nach Leistung und Konto 2020/2021

Leistung-Nr	Bezeichnung		Rechng.-Erg.					
Kontonr	Bezeichnung Konto (K) bzw. Buchungsstelle (B)	Gliederungsposition	Vorvorjahr 2018	Vorjahr 2019	Planjahr 2020	Planjahr 2021	Planjahr 2022	Planjahr 2023
Bemerkung								
523100	Unterhaltung von Grundstücken, baulichen Anlagen (K)	E10 Aufwendungen für Sach- und Dienstleistungen		150				
523110	Unterhaltung der Grundstücke, Außenanlagen, Gebäude und Gebäudeeinrichtungen - Grundstücke (K)	E10 Aufwendungen für Sach- und Dienstleistungen			100	100	100	100
	<i>Bem.: Gerätehaus; früher Kto. 523100</i>							
523130	Unterhaltung der Grundstücke, Außenanlagen, Gebäude und Gebäudeeinrichtungen - Gebäude einschließlich der Bestandteile, die dem Gebäude zuzurechnen sind (K)	E10 Aufwendungen für Sach- und Dienstleistungen			250	100	100	100
	<i>Bem.: 2020: Reparatur Bauhofgebäude (Dämmerschalter, Heizkörper) 250 €</i>							
523200	Bewirtschaftung von Grundstücken, Gebäuden (K)	E10 Aufwendungen für Sach- und Dienstleistungen	554	600				
534900	Abschreibungen auf bebaute Grundstücke und grundstücksgleiche Rechte - mit sonstigen Gebäuden (K)	E11 Abschreibungen	129	129	130	130	130	130
Summe Aufwand:			684	879	1.080	930	930	930
Gesamt I 14310 Bauhof, Gebäude und Allgemeines:			- 684	- 879	- 1.080	- 930	- 930	- 930
I 14320	Gemeindearbeiter - Personal							
502210	Arbeitnehmer - Vergütungen (K)	E9 Personal- und Versorgungsaufwendungen		4.050				
502910	Sonstige - Vergütungen und Leistungszulagen (K)	E9 Personal- und Versorgungsaufwendungen	257		3.500	3.500	3.500	3.500
	<i>Bem.: Personalkosten Gemeindearbeiter</i>							
503200	Beiträge zu Versorgungskassen - Arbeitnehmer (K)	E9 Personal- und Versorgungsaufwendungen		260				
504200	Beiträge zur gesetzlichen Sozialversicherung - Arbeitnehmer (K)	E9 Personal- und Versorgungsaufwendungen		1.200				
Summe Aufwand:			257	5.510	3.500	3.500	3.500	3.500
Gesamt I 14320 Gemeindearbeiter - Personal:			- 257	- 5.510	- 3.500	- 3.500	- 3.500	- 3.500
I 14330	Fuhrpark / Fahrzeuge / Geräte / Ausstattung							
523600	Unterhaltung der Maschinen, technischen Anlagen und Geräte (K)	E10 Aufwendungen für Sach- und Dienstleistungen	85	200	400	400	400	400

Ergebnishaushalt nach Leistung und Konto 2020/2021

Leistung-Nr	Bezeichnung		Rechng.-Erg.					
Kontonr	Bezeichnung Konto (K) bzw. Buchungsstelle (B)	Gliederungsposition	Vorvorjahr 2018	Vorjahr 2019	Planjahr 2020	Planjahr 2021	Planjahr 2022	Planjahr 2023
Bemerkung								
524400	Werkstättenbedarf, Lebensmittel, Baumaterial, Saat- und Pflanzgut und sonstige Verbrauchsmaterialien (K)	E10 Aufwendungen für Sach- und Dienstleistungen		200				
Summe Aufwand:			85	400	400	400	400	400
Gesamt II 4330 Fuhrpark / Fahrzeuge / Geräte / Ausstattung:			- 85	- 400	- 400	- 400	- 400	- 400
II 4550	Einrichtung zur Verwaltungssteuerung (Gemeindediener / Geschäftsausgaben)							
563900	Geschäftsaufwendungen - Sonstige Geschäftsaufwendungen (K)	E14 Sonstige laufende Aufwendungen	463	500	1.250	500	500	500
<i>Bem.: 2020: Jahresabschlussessen 250 €; Fusionspauschale 500 € jährliche Aufwandspauschale 500 €</i>								
Summe Aufwand:			463	500	1.250	500	500	500
Gesamt II 4550 Einrichtung zur Verwaltungssteuerung (Gemeindediener / Geschäftsausgaben):			- 463	- 500	- 1.250	- 500	- 500	- 500
II 4610	Versicherungen (sofern nicht andere Produkte)							
564140	Versicherungsbeiträge - Unfallversicherungen (K)	E14 Sonstige laufende Aufwendungen	124	130	250	250	250	250
<i>Bem.: Gemeindeversicherungen</i>								
Summe Aufwand:			124	130	250	250	250	250
Gesamt II 4610 Versicherungen (sofern nicht andere Produkte):			- 124	- 130	- 250	- 250	- 250	- 250
II 2100	Wahlen							
442410	Kostenerstattungen und Kostenumlagen - vom öffentlichen Bereich - vom Bund (K)	E6 Kostenerstattungen und Kostenumlagen						
442420	Kostenerstattungen und Kostenumlagen - vom öffentlichen Bereich - vom Land (K)	E6 Kostenerstattungen und Kostenumlagen						
442430	Kostenerstattungen und Kostenumlagen - vom öffentlichen Bereich - von Gemeinden und Gemeindeverbänden (K)	E6 Kostenerstattungen und Kostenumlagen		150				
Summe Ertrag:				150				
563900	Geschäftsaufwendungen - Sonstige Geschäftsaufwendungen (K)	E14 Sonstige laufende Aufwendungen		400	250			
<i>Bem.: 2020: Aufwandspauschale Fusion</i>								
Summe Aufwand:				400	250			
Gesamt II 2100 Wahlen:				- 250	- 250			

Ergebnishaushalt nach Leistung und Konto 2020/2021

Leistung-Nr	Bezeichnung		Rechng.-Erg.					
Kontonr	Bezeichnung Konto (K) bzw. Buchungsstelle (B)	Gliederungsposition	Vorvorjahr 2018	Vorjahr 2019	Planjahr 2020	Planjahr 2021	Planjahr 2022	Planjahr 2023
Bemerkung								
126000	Brandschutz - Zuschuss an Feuerwehr -							
541900	Zuweisungen und Zuschüsse für laufende Zwecke - an Sonstige (K)	E12 Zuwendungen, Umlagen und sonstige Transferaufwendungen			100			
Bem.: 2020: einmaliger Zuschuss Feuerwehr Flammersfeld 100 €								
		Summe Aufwand:			100			
		Gesamt 126000 Brandschutz - Zuschuss an Feuerwehr -:			- 100			
331010	Förderung der Wohlfahrtspflege -allgemein-							
541430	Zuweisungen und Zuschüsse für laufende Zwecke - an den öffentlichen Bereich - an Gemeinden und Gemeindeverbände (K)	E12 Zuwendungen, Umlagen und sonstige Transferaufwendungen						
Bem.: Zuschuss an Kindergarten Neitersen								
541590	Zuweisungen und Zuschüsse für laufende Zwecke - an den privaten Bereich - an den sonstigen privaten Bereich (K)	E12 Zuwendungen, Umlagen und sonstige Transferaufwendungen		200				
569900	Sonstige Aufwendungen für Partnerschaft und Veranstaltungen (K)	E14 Sonstige laufende Aufwendungen			200	200	200	200
Bem.: gemeindliche Veranstaltungen (z.B. Seniorenfeier)								
		Summe Aufwand:		200	200	200	200	200
		Gesamt 331010 Förderung der Wohlfahrtspflege -allgemein-:		- 200	- 200	- 200	- 200	- 200
541010	Gemeindestraßen							
415100	Erträge aus der Auflösung von Sonderposten aus Zuwendungen - Sonderposten aus Zuwendungen (K)	E2 Zuwendungen, allgemeine Umlagen und sonstige	11.834	11.738	11.835	11.835	11.835	11.835
437000	Ertrag aus der Auflösung von Sonderposten für Beiträge und ähnliche Entgelte (K)	E4 Öffentlich-rechtliche Leistungsentgelte	412	412	415	415	415	415
442590	Kostenerstattungen und Kostenumlagen - vom privaten Bereich - vom sonstigen privaten Bereich (K)	E6 Kostenerstattungen und Kostenumlagen	153	153	150	150	150	150
Bem.: Pauschalgebühr für Straßenreinigung								
466190	Erträge aus der Auflösung von Wertberichtigungen, Sonderposten und Rückstellungen - Sonstige (K)	E7 Sonstige laufende Erträge		96				
		Summe Ertrag:	12.400	12.399	12.400	12.400	12.400	12.400
523380	Unterhaltung des Infrastrukturvermögens - Straßen, Wege, Plätze und Verkehrslenkungsanlagen (K)	E10 Aufwendungen für Sach- und Dienstleistungen	2.158	3.000	3.500	2.000	1.000	1.000
Bem.: 2020: Straßenschilder 500 € u.a. Aufwandspauschale Winterdienst, Mulcharbeiten								

Ergebnishaushalt nach Leistung und Konto 2020/2021

Leistung-Nr	Bezeichnung		Rechng.-Erg.					
Kontonr	Bezeichnung Konto (K) bzw. Buchungsstelle (B)	Gliederungsposition	Vorvorjahr 2018	Vorjahr 2019	Planjahr 2020	Planjahr 2021	Planjahr 2022	Planjahr 2023
Bemerkung								
535100	Abschreibungen auf das Infrastrukturvermögen (einschließlich Grundstücke und grundstücksgleiche Rechte) - Brücken, Tunnel und ingenieurtechnische Anlagen (K)	E11 Abschreibungen	5.297	5.297	5.300	5.300	5.300	5.300
535800	Abschreibungen auf das Infrastrukturvermögen (einschließlich Grundstücke und grundstücksgleiche Rechte) - Straßen, Wege, Plätze und Verkehrslenkungsanlagen (K)	E11 Abschreibungen	8.885	8.885	8.890	8.890	8.890	8.885
535900	Abschreibungen auf das Infrastrukturvermögen (einschließlich Grundstücke und grundstücksgleiche Rechte) - sonstige Bauten des Infrastrukturvermögens (K)	E11 Abschreibungen	1.055	1.055	1.055	1.055	1.055	1.055
Summe Aufwand:			17.394	18.237	18.745	17.245	16.245	16.240
Gesamt 541010 Gemeindestraßen:			- 4.994	- 5.838	- 6.345	- 4.845	- 3.845	- 3.840
541030	Straßenoberflächenentwässerung							
523200	Bewirtschaftung von Grundstücken, Gebäuden (K)	E10 Aufwendungen für Sach- und Dienstleistungen	3.149	3.150	3.150	3.150	3.150	3.150
<i>Bem.: Entwässerte Straßenfläche 3.840,28 m²</i>								
Summe Aufwand:			3.149	3.150	3.150	3.150	3.150	3.150
Gesamt 541030 Straßenoberflächenentwässerung:			- 3.149	- 3.150	- 3.150	- 3.150	- 3.150	- 3.150
541040	Straßenbeleuchtung							
415100	Erträge aus der Auflösung von Sonderposten aus Zuwendungen - Sonderposten aus Zuwendungen (K)	E2 Zuwendungen, allgemeine Umlagen und sonstige	495		495	495	495	495
466190	Erträge aus der Auflösung von Wertberichtigungen, Sonderposten und Rückstellungen - Sonstige (K)	E7 Sonstige laufende Erträge		495				
Summe Ertrag:			495	495	495	495	495	495
523330	Unterhaltung des Infrastrukturvermögens - Stromversorgungsanlagen (Stromkosten/Energie) (K)	E10 Aufwendungen für Sach- und Dienstleistungen	1.316	1.750	2.000	2.000	2.000	2.000
535300	Abschreibungen auf das Infrastrukturvermögen (einschließlich Grundstücke und grundstücksgleiche Rechte) - Stromversorgungsanlagen (K)	E11 Abschreibungen	495	495	495	495	495	495
Summe Aufwand:			1.811	2.245	2.495	2.495	2.495	2.495
Gesamt 541040 Straßenbeleuchtung:			- 1.316	- 1.750	- 2.000	- 2.000	- 2.000	- 2.000

Ergebnishaushalt nach Leistung und Konto 2020/2021

Leistung-Nr	Bezeichnung		Rechng.-Erg.					
Kontonr	Bezeichnung Konto (K) bzw. Buchungsstelle (B)	Gliederungsposition	Vorvorjahr 2018	Vorjahr 2019	Planjahr 2020	Planjahr 2021	Planjahr 2022	Planjahr 2023
Bemerkung								
541500	Konzessionsabgaben Strom							
462500	Konzessionsabgaben (K)	E7 Sonstige laufende Erträge	4.400	4.600	4.600	4.600	4.600	4.600
		Summe Ertrag:	4.400	4.600	4.600	4.600	4.600	4.600
		Gesamt 541500 Konzessionsabgaben Strom:	4.400	4.600	4.600	4.600	4.600	4.600
551110	Öffentliche Grünflächen und Parkanlagen							
523100	Unterhaltung von Grundstücken, baulichen Anlagen (K)	E10 Aufwendungen für Sach- und Dienstleistungen		250	1.000	250	250	250
				250	1.000	250	250	250
		Summe Aufwand:		250	1.000	250	250	250
		Gesamt 551110 Öffentliche Grünflächen und Parkanlagen:		- 250	- 1.000	- 250	- 250	- 250
553001	Zahlung von Umlagen an den Friedhofszweckverband							
541430	Zuweisungen und Zuschüsse für laufende Zwecke - an den öffentlichen Bereich - an Gemeinden und Gemeindeverbände (K)	E12 Zuwendungen, Umlagen und sonstige Transferaufwendungen		2.250	2.500	2.500	2.500	2.500
				2.250	2.500	2.500	2.500	2.500
		Summe Aufwand:		2.250	2.500	2.500	2.500	2.500
		Gesamt 553001 Zahlung von Umlagen an den Friedhofszweckverband:		- 2.250	- 2.500	- 2.500	- 2.500	- 2.500
555910	Unterhaltung Feld- und Wirtschaftswege							
442900	Kostenerstattungen und Kostenumlagen - von übrigen Bereichen (K)	E6 Kostenerstattungen und Kostenumlagen			1.000	1.000	1.000	1.000
					1.000	1.000	1.000	1.000
		Summe Ertrag:			1.000	1.000	1.000	1.000
523100	Unterhaltung von Grundstücken, baulichen Anlagen (K)	E10 Aufwendungen für Sach- und Dienstleistungen	273					
523380	Unterhaltung des Infrastrukturvermögens - Straßen, Wege, Plätze und Verkehrslenkungsanlagen (K)	E10 Aufwendungen für Sach- und Dienstleistungen			1.000	1.000	1.000	1.000
					1.000	1.000	1.000	1.000
		Summe Aufwand:	273		1.000	1.000	1.000	1.000
		Gesamt 555910 Unterhaltung Feld- und Wirtschaftswege:	- 273					

Bem.: 2020: Mähr- und Mulcharbeiten 750 €
u.a. Ortsverschönerung

Bem.: Anteil ungedeckte Kosten Friedhof Schöneberg

Ergebnishaushalt nach Leistung und Konto 2020/2021

Leistung-Nr	Bezeichnung		Rechng.-Erg.					
Kontonr	Bezeichnung Konto (K) bzw. Buchungsstelle (B)	Gliederungsposition	Vorvorjahr 2018	Vorjahr 2019	Planjahr 2020	Planjahr 2021	Planjahr 2022	Planjahr 2023
	Bemerkung							
611122	- Grundsteuer							
401100	Grundsteuer A (K)	E1 Steuern und ähnliche Abgaben	656	650	570	570	570	570
401200	Grundsteuer B (K)	E1 Steuern und ähnliche Abgaben	15.588	15.250	15.550	15.550	15.550	15.550
		Summe Ertrag:	16.244	15.900	16.120	16.120	16.120	16.120
		Gesamt 611122 - Grundsteuer:	16.244	15.900	16.120	16.120	16.120	16.120
611123	- Gewerbesteuer							
401310	Gewerbesteuer - Gewerbesteuerzahlungen laufendes Jahr (K)	E1 Steuern und ähnliche Abgaben	41	2.100	250	250	250	250
		Summe Ertrag:	41	2.100	250	250	250	250
		Gesamt 611123 - Gewerbesteuer:	41	2.100	250	250	250	250
611124	- Hundesteuer							
403300	Hundesteuer (K)	E1 Steuern und ähnliche Abgaben	1.821	1.950	1.650	1.650	1.650	1.650
		Summe Ertrag:	1.821	1.950	1.650	1.650	1.650	1.650
		Gesamt 611124 - Hundesteuer:	1.821	1.950	1.650	1.650	1.650	1.650
611130	Gemeindeanteile Einkommensteuer							
402100	Gemeindeanteil an der Einkommensteuer (K)	E1 Steuern und ähnliche Abgaben	61.286	61.389	64.720	66.020	67.670	69.360
		Summe Ertrag:	61.286	61.389	64.720	66.020	67.670	69.360
		Gesamt 611130 Gemeindeanteile Einkommensteuer:	61.286	61.389	64.720	66.020	67.670	69.360
611140	Gemeindeanteil Umsatzsteuer							
402200	Gemeindeanteil an der Umsatzsteuer (K)	E1 Steuern und ähnliche Abgaben	497	429	590	595	515	525
		Summe Ertrag:	497	429	590	595	515	525
		Gesamt 611140 Gemeindeanteil Umsatzsteuer:	497	429	590	595	515	525
611310	Schlüsselzuweisungen							
411110	vom Land - Schlüsselzuweisung A (K)	E2 Zuwendungen, allgemeine Umlagen und sonstige	82.199	77.300	81.930	81.960	82.170	83.400
		Summe Ertrag:	82.199	77.300	81.930	81.960	82.170	83.400

Ergebnishaushalt nach Leistung und Konto 2020/2021

Leistung-Nr	Bezeichnung		Rechng.-Erg.					
Kontonr	Bezeichnung Konto (K) bzw. Buchungsstelle (B)	Gliederungsposition	Vorvorjahr 2018	Vorjahr 2019	Planjahr 2020	Planjahr 2021	Planjahr 2022	Planjahr 2023
	Bemerkung							
Gesamt 611310 Schlüsselzuweisungen:			82.199	77.300	81.930	81.960	82.170	83.400
611320	Landeszuweisung Kommunalen Entschuldungsfonds							
413200	Sonstige allgemeine Zuweisungen - vom Land (K)	E2 Zuwendungen, allgemeine Umlagen und sonstige	1.177	1.177				
Summe Ertrag:			1.177	1.177				
Gesamt 611320 Landeszuweisung Kommunalen Entschuldungsfonds:			1.177	1.177				
611520	Umlage Fond Deutscher Einheit							
544110	Allgemeine Umlagen an das Land - Umlage zur Finanzierung des Fonds "Deutsche Einheit" (K)	E12 Zuwendungen, Umlagen und sonstige Transferaufwendungen	1.104	1.070				
Summe Aufwand:			1.104	1.070				
Gesamt 611520 Umlage Fond Deutscher Einheit:			- 1.104	- 1.070				
611540	Kreisumlagen							
544210	Allgemeine Umlagen an Gemeindeverbände - Landkreise (K)	E12 Zuwendungen, Umlagen und sonstige Transferaufwendungen	65.449	63.410	76.000	77.700	77.900	79.100
Summe Aufwand:			65.449	63.410	76.000	77.700	77.900	79.100
Gesamt 611540 Kreisumlagen:			- 65.449	- 63.410	- 76.000	- 77.700	- 77.900	- 79.100
611550	Verbandsgemeindeumlagen							
544230	Allgemeine Umlagen an Gemeindeverbände - Verbandsgemeinden (K)	E12 Zuwendungen, Umlagen und sonstige Transferaufwendungen	71.380	69.150	74.320	76.000	76.190	77.330
	Bem.: z.G.g. VG-Umlagesatz: 44,50 %							
544231	Allgemeine Umlagen an Gemeindeverbände - Sonderumlage (VG) (K)	E12 Zuwendungen, Umlagen und sonstige Transferaufwendungen			5.850	5.970	5.990	6.080
	Bem.: z.G.g. Sonderumlagesatz: 3,50 %							
Summe Aufwand:			71.380	69.150	80.170	81.970	82.180	83.410
Gesamt 611550 Verbandsgemeindeumlagen:			- 71.380	- 69.150	- 80.170	- 81.970	- 82.180	- 83.410

Ergebnishaushalt nach Leistung und Konto 2020/2021

Leistung-Nr	Bezeichnung		Rechng.-Erg.					
Kontonr	Bezeichnung Konto (K) bzw. Buchungsstelle (B)	Gliederungsposition	Vorvorjahr 2018	Vorjahr 2019	Planjahr 2020	Planjahr 2021	Planjahr 2022	Planjahr 2023
Bemerkung								
611610	Gewerbsteuerumlage							
543100	Aufwendungen wegen Steuerbeteiligungen und dgl. - Gewerbsteuerumlage (K)	E12 Zuwendungen, Umlagen und sonstige Transferaufwendungen	7	380	25	25	25	25
		Summe Aufwand:	7	380	25	25	25	25
		Gesamt 611610 Gewerbsteuerumlage:	- 7	- 380	- 25	- 25	- 25	- 25
611710	Ausgleichsleistungen nach dem Familienleistungsausgleich (§ 21 LFAG)							
405210	Familienleistungsausgleich (K)	E1 Steuern und ähnliche Abgaben	5.590	6.289	6.760	6.895	7.030	7.170
		Summe Ertrag:	5.590	6.289	6.760	6.895	7.030	7.170
		Gesamt 611710 Ausgleichsleistungen nach dem Familienleistungsausgleich (§ 21 LFAG):	5.590	6.289	6.760	6.895	7.030	7.170
612210	Zinsen Darlehen							
575120	an inländische Kreditinstitute - an Sparkassen (K)	E18 Zinsaufwendungen und sonstige Finanzaufwendungen	24	20	20	15	10	10
		Summe Aufwand:	24	20	20	15	10	10
		Gesamt 612210 Zinsen Darlehen:	- 24	- 20	- 20	- 15	- 10	- 10
612230	Zinsen für Liquiditätskredite							
574300	an Gemeinden und Gemeindeverbände (K)	E18 Zinsaufwendungen und sonstige Finanzaufwendungen	59	80				
		Summe Aufwand:	59	80				
		Gesamt 612230 Zinsen für Liquiditätskredite:	- 59	- 80				
612250	Zinsen (§ 233 a AO)							
479200	Sonstige Zinsen und ähnliche Erträge - Vollverzinsung aus Gewerbsteuer (§ 233a AO) (K)	E17 Zinserträge und sonstige Finanzerträge	- 71	50	100	100	100	100
	<i>Bem.: Nachzahlungszinsen Gewerbesteuer</i>							
		Summe Ertrag:	- 71	50	100	100	100	100
579100	Sonstige Zinsen und sonstige Finanzaufwendungen - aus der Vollverzinsung der Gewerbesteuer (§ 233a AO) (K)	E18 Zinsaufwendungen und sonstige Finanzaufwendungen	75	50	100	100	100	100
	<i>Bem.: Erstattungszinsen Gewerbesteuer</i>							
		Summe Aufwand:	75	50	100	100	100	100

Ergebnishaushalt nach Leistung und Konto 2020/2021

Leistung-Nr	Bezeichnung		Rechng.-Erg.					
Kontonr	Bezeichnung Konto (K) bzw. Buchungsstelle (B)	Gliederungsposition	Vorvorjahr 2018	Vorjahr 2019	Planjahr 2020	Planjahr 2021	Planjahr 2022	Planjahr 2023
Bemerkung								
Gesamt 612250 Zinsen (§ 233 a AO):			- 146					
626001	Dividende							
478000	Erträge aus Wertpapieren des Anlagevermögens (K)	E17 Zinserträge und sonstige Finanzerträge	8	10	5	5	5	5
Summe Ertrag:			8	10	5	5	5	5
Gesamt 626001 Dividende :			8	10	5	5	5	5
Ertrag Gesamt:			195.611	184.449	190.730	192.200	194.115	197.185
Aufwand Gesamt:			172.895	178.371	202.005	201.000	200.405	202.830
Gesamt:			22.717	6.078	- 11.275	- 8.800	- 6.290	- 5.645