

# **Ortsgemeinde Stürzelbach**

in der Verbandsgemeinde Altenkirchen

Landkreis Altenkirchen

## **Haushaltssatzung mit Haushaltsplan für die Haushaltsjahre 2019 und 2020**

# Inhaltsverzeichnis

- Haushaltssatzung nach § 95 GemO
- Vorbericht zum Haushaltsplan nach § 6 GemHVO
- Haushaltsplan nach § 96 GemO
  - Ergebnishaushalt nach § 2 Abs. 1 GemHVO
  - Finanzhaushalt nach § 2 Abs. 1 GemHVO
  - Teilhaushalte nach § 4 Abs. 9 und 11 GemHVO
- Anlagen zum Haushaltsplan nach § 1 GemHVO
  - Bilanz in Kontoform zum 31.12.2016 (mit Vorjahr)
  - Zusammenstellung der Investitionen oberhalb der Wertgrenze nach § 4 Abs. 12 GemHVO
  - Ergebnishaushalt nach Leistung und Konto (wesentliche Leistungen)

**Haushaltssatzung**  
**der Ortsgemeinde Stürzelbach für die Haushaltsjahre 2019 und 2020**  
**vom .....**

Der Ortsgemeinderat hat auf Grund von § 95 Gemeindeordnung in der derzeit geltenden Fassung folgende Haushaltssatzung beschlossen, die hiermit bekannt gemacht wird:

**§ 1**  
**Ergebnis- und Finanzhaushalt**

Festgesetzt werden

	<b>Haushaltsjahr 2019</b>	<b>Haushaltsjahr 2020</b>
<b>1. im Ergebnishaushalt</b>		
der Gesamtbetrag der Erträge auf	206.470 €	242.420 €
der Gesamtbetrag der Aufwendungen auf	242.080 €	247.630 €
<b>der Jahresüberschuss (+) / Jahresfehlbetrag (-)</b>	<b>-35.610 €</b>	<b>-5.210 €</b>
<b>2. im Finanzhaushalt</b>		
der Saldo der ordentlichen Ein- und Auszahlungen	-28.460 €	1.940 €
die Einzahlungen aus Investitionstätigkeit auf	0 €	0 €
die Auszahlungen aus Investitionstätigkeit auf	6.000 €	1.000 €
<b>der Saldo der Ein- und Auszahlungen aus Investitionstätigkeit auf</b>	<b>-6.000 €</b>	<b>-1.000 €</b>
<b>der Saldo der Ein- und Auszahlungen aus Finanzierungstätigkeit auf</b>	<b>34.460 €</b>	<b>-940 €</b>
<b>Veränderung der liquiden Mittel</b>	<b>-34.460 €</b>	<b>940 €</b>

## § 2

### Gesamtbetrag der vorgesehenen Kredite

	<u>Haushaltsjahr 2019</u>	<u>Haushaltsjahr 2020</u>
Der Gesamtbetrag der vorgesehenen Kredite, deren Aufnahme zur Finanzierung von Investitionen und Investitionsförderungsmaßnahmen erforderlich ist, wird festgesetzt für		
zinslose Kredite auf	0 €	0 €
verzinsten Kredite auf	0 €	0 €
<b>zusammen auf</b>	<b>0 €</b>	<b>0 €</b>

## § 3

### Verpflichtungsermächtigungen

	<u>Haushaltsjahr 2019</u>	<u>Haushaltsjahr 2020</u>
Der Gesamtbetrag der Ermächtigungen zum Eingehen von Verpflichtungen, die in künftigen Haushaltsjahren zu Auszahlungen für Investitionen und Investitionsförderungsmaßnahmen (Verpflichtungsermächtigungen) führen können, wird festgesetzt auf	0 €	0 €
Die Summe der Verpflichtungsermächtigungen, für die in den künftigen Haushaltsjahren voraussichtlich Investitionskredite aufgenommen werden müssen, beläuft sich auf	0 €	0 €

**§ 4**  
**Steuerhebesätze**

	<b>Haushaltsjahr 2019</b>	<b>Haushaltsjahr 2020</b>
Die Steuersätze für die Gemeindesteuern werden wie folgt festgesetzt:		
1. Grundsteuer		
a) für land- und forstwirtschaftliche Betriebe (Grundsteuer A) auf	400 v. H.	400 v. H.
b) für Grundstücke (Grundsteuer B) auf	400 v. H.	400 v. H.
2. Gewerbesteuer auf	400 v. H.	400 v. H.
Die Hundesteuer beträgt für Hunde, die innerhalb des Gemeindegebietes gehalten werden		
für den ersten Hund	50 €	50 €
für den zweiten Hund	70 €	70 €
für jeden weiteren Hund	100 €	100 €
für jeden gefährlichen Hund	600 €	600 €

**§ 5**  
**Eigenkapital**

Der voraussichtliche Stand des Eigenkapitals zum 31.12.2017 beträgt	383.405 € .
Der voraussichtliche Stand des Eigenkapitals zum 31.12.2018 beträgt	372.475 € .
Der voraussichtliche Stand des Eigenkapitals zum 31.12.2019 beträgt	336.865 € .
Der voraussichtliche Stand des Eigenkapitals zum 31.12.2020 beträgt	331.655 € .

**§ 6**

**Über- und außerplanmäßige Aufwendungen und Auszahlungen**

Erhebliche über- und außerplanmäßige Aufwendungen oder Auszahlungen gemäß § 100 Abs. 1 Satz 2 GemO liegen vor, wenn im Einzelfall überschritten sind.

<b>Haushaltsjahr 2019</b>	<b>Haushaltsjahr 2020</b>
500 €	500 €

**§ 7**

**Wertgrenze für Investitionen**

Investitionen oberhalb der Wertgrenze von sind in der Investitionsübersicht einzeln darzustellen.

<b>Haushaltsjahr 2019</b>	<b>Haushaltsjahr 2020</b>
0 €	0 €

Stürzelbach, den .....  
Ortsgemeinde Stürzelbach

.....

Jessica Albus  
Ortsbürgermeisterin

**Hinweis:**

Der Haushaltsplan liegt in der Zeit von ..... bis .....  
während der allgemeinen Öffnungszeiten des Rathauses - Montag bis Mittwoch von 8 bis 16 Uhr, Donnerstag von 8 bis 18 Uhr und Freitag von 8 bis 12 Uhr - bei der Verbandsgemeindeverwaltung Altenkirchen, Rathausstraße 13, 57610 Altenkirchen, Zimmer 113, öffentlich aus.

Stürzelbach, den .....  
Ortsgemeinde Stürzelbach

.....

Jessica Albus  
Ortsbürgermeisterin

**Bescheinigung über die Bekanntmachung der Haushaltssatzung und Offenlegung des Haushaltsplanes für die Haushaltsjahre 2019 und 2020:**

1. Die Haushaltssatzung wurde in der öffentlichen Sitzung des Ortsgemeinderats vom ..... mit folgender Mehrheit beschlossen:  
Gesetzliche Zahl der Mitglieder des Ortsgemeinderats: .....  
Anwesende Mitglieder des Ortsgemeinderats: .....  
Für die Haushaltssatzung haben gestimmt: ..... Mitglieder  
Gegenstimmen .....  
Stimmenthaltungen .....
2. Die Haushaltssatzung wurde am ..... der Kreisverwaltung in Altenkirchen gemäß § 24 Abs. 2 Satz 2 i.V.m. § 97 Abs. 1 GemO vorgelegt.
3. Die Kreisverwaltung Altenkirchen hat die Haushaltssatzung am ..... unter dem Az.: .....  
staatsaufsichtlich genehmigt.
4. Die Haushaltssatzung wurde am ..... im Mitteilungsblatt der Verbandsgemeinde Altenkirchen bekannt gemacht.
5. Der Haushaltsplan wurde an sieben Werktagen bei der Verbandsgemeindeverwaltung Altenkirchen, Zimmer 113, von .....  
bis ..... ausgelegt.

Verbandsgemeindeverwaltung Altenkirchen  
Im Auftrag

.....

Annette Stinner  
Verbandsgemeindeverwaltungsrätin





# **Ortsgemeinde Stürzelbach**

in der Verbandsgemeinde Altenkirchen

Landkreis Altenkirchen

## **Vorbericht zum Haushaltsplan nach § 6 GemHVO**

## A. Vorbemerkungen zum Haushaltsplan 2019/2020

Der Haushaltsplan besteht aus dem Ergebnis- und Finanzhaushalt, den Teilhaushalten und einem Stellenplan (optional).

Im Zentrum der Haushaltsplanung steht die Aufstellung des **Ergebnishaushaltes**. Dieser zeigt eine Gegenüberstellung von jährlichen, periodengerecht zugeordneten Erträgen und Aufwendungen und bildet somit den Ressourcenverbrauch ab.

Des Weiteren enthält dieser Plandaten (wie Abschreibungen und Auflösungen von Sonderposten), die aus der Eröffnungsbilanz zum 01.01.2007 und den Jahresabschlüssen bis 2016 (letzter festgestellter Jahresabschluss) entwickelt wurden.

Der **Finanzhaushalt** enthält die Planansätze der Ein- und Auszahlungen. Im Gegensatz zum Ergebnishaushalt werden hier, auch die Ein- und Auszahlungen für Investitionen, Tilgungen von Krediten sowie neuen Kreditaufnahmen und somit die Veränderung der liquiden Mittel abgebildet.

Nach § 4 GemHVO ist der Haushaltsplan angemessen in **Teilhaushalte** zu gliedern. Diese sind produktorientiert nach dem Produktrahmenplan funktional oder nach der örtlichen Organisation institutionell zu gliedern.

Die sechs Hauptproduktbereiche wurden in 2 Teilhaushalte gegliedert. Diese Teilhaushalte bilden Bewirtschaftungseinheiten, d. h. innerhalb der Teilhaushalte gelten besondere Deckungsmöglichkeiten. Bei der Bildung wurde von einer Betrachtung der Aufgabenschwerpunkte ausgegangen, da die Teilhaushalte mit ihren wesentlichen Produkten die eigentliche Beratungs- und Entscheidungsebene sein sollen.

Übersicht über die Teilhaushalte und die zugeordneten Produkte		
Teilhaushalt	Hauptproduktbereich	Bezeichnung
1 - Allgemeine Aufgaben der Ortsgemeinde	1	Zentrale Verwaltung
	2	Schule und Kultur
	3	Soziales und Jugend
	4	Gesundheit und Sport
	5	Gestaltung der Umwelt
2 - Allgemeine Finanzwirtschaft	6	Zentrale Finanzdienstleistungen

Sind in der Ortsgemeinde keine hauptamtlichen Mitarbeiter beschäftigt entfällt die Darstellung eines **Stellenplanes**.

## **B. Bewirtschaftungsregeln nach § 4 Abs. 8 Satz 2 GemHVO (Haushaltsvermerke)**

Jeder Teilhaushalt bildet eine Bewirtschaftungseinheit. Diese können durch die Verwendung spezieller Bewirtschaftungsregeln inhaltlich angepasst werden. Die jeweiligen Anpassungen werden durch Haushaltsvermerke konkretisiert und können aus folgenden Gründen erstellt werden:

Die **Zweckbindung** bestimmter Ertrags- oder Aufwandsansätze (Einzahlungs- oder Auszahlungsansätze) kann nach § 15 GemHVO beschränkt, erhöht bzw. vermindert werden.

Die **Deckungsfähigkeit** von Aufwands- bzw. Auszahlungsansätzen kann durch Haushaltsvermerke nach § 16 GemHVO wechsel- oder einseitig erweitert werden.

Nach § 17 GemHVO ist die **Übertragung von Haushaltsermächtigungen** ins Folgejahr grundsätzlich möglich. Hiermit sind Zahlungsermächtigungen gemeint, die im Folgejahr die geplanten Haushaltsansätze erhöhen. Auswirkungen auf den Jahresabschluss des laufenden Haushaltsjahres ergeben sich hierdurch jedoch nicht; entsprechende Finanzierungsmittel sind zu sichern.

Bei der Haushaltsplanung 2019 / 2020 wurde jedoch die zu erwartende Entwicklung der Auszahlungen für Investitionen aus dem Haushaltsjahr 2018 berücksichtigt und gegebenenfalls neu veranschlagt. Von einer Übertragung wird daher abgesehen.

### **Haushaltsvermerke :**

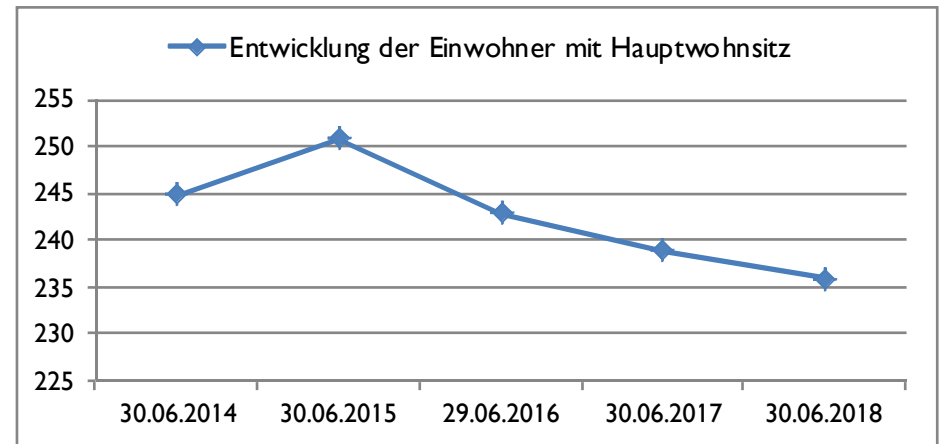
Nach § 16 Abs. 3 GemHVO werden alle Auszahlungen aus Investitionstätigkeit innerhalb eines Teilfinanzhaushalts für gegenseitig deckungsfähig erklärt.

Nach § 16 Abs. 4 GemHVO werden Ansätze für ordentliche Auszahlungen zugunsten von Auszahlungen aus Investitionstätigkeit des selben Teilfinanzhaushalts für einseitig deckungsfähig erklärt.

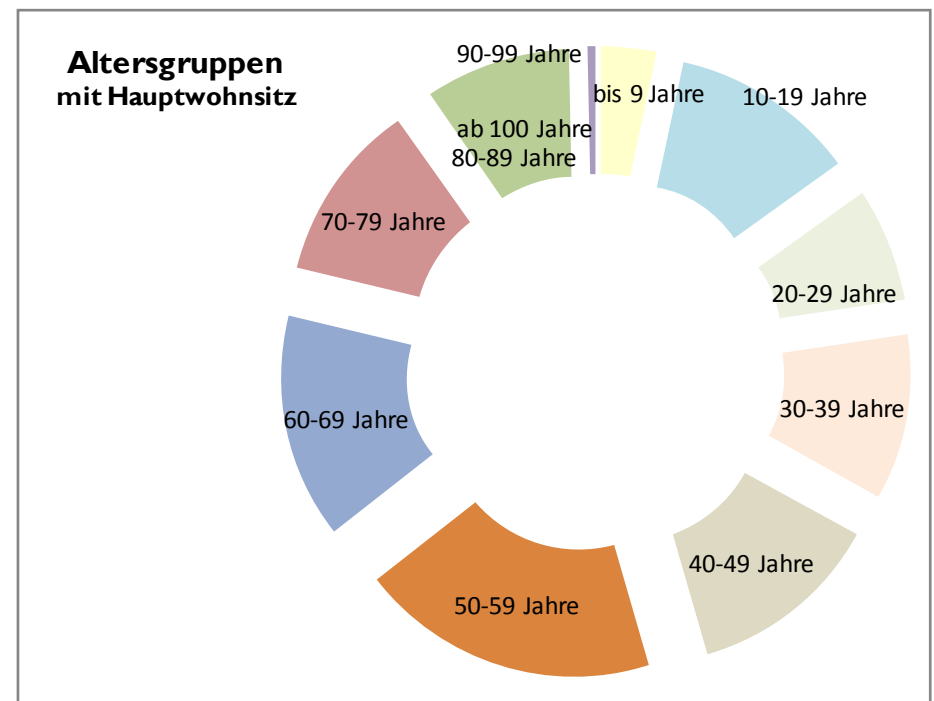
### C. Statistische Angaben

Die Entwicklung der Einwohner stellt sich wie folgt dar:

Stichtag	Haupt-wohnsitz	Neben-wohnsitz	Insgesamt
30.06.2014	245	8	253
30.06.2015	251	8	259
29.06.2016	243	8	251
30.06.2017	239	10	249
30.06.2018	236	12	248



Altersgruppen (mit Hauptwohnsitz zum 30.06.2018)	gesamt	in Prozent
bis 9 Jahre	8	3%
10-19 Jahre	28	12%
20-29 Jahre	17	7%
30-39 Jahre	25	11%
40-49 Jahre	29	12%
50-59 Jahre	45	19%
60-69 Jahre	34	14%
70-79 Jahre	27	11%
80-89 Jahre	22	9%
90-99 Jahre	1	0%
ab 100 Jahre	0	0%
<b>gesamt</b>	<b>236</b>	<b>100%</b>



## D. Übersicht über die Rechnungsergebnisse der Vorjahre

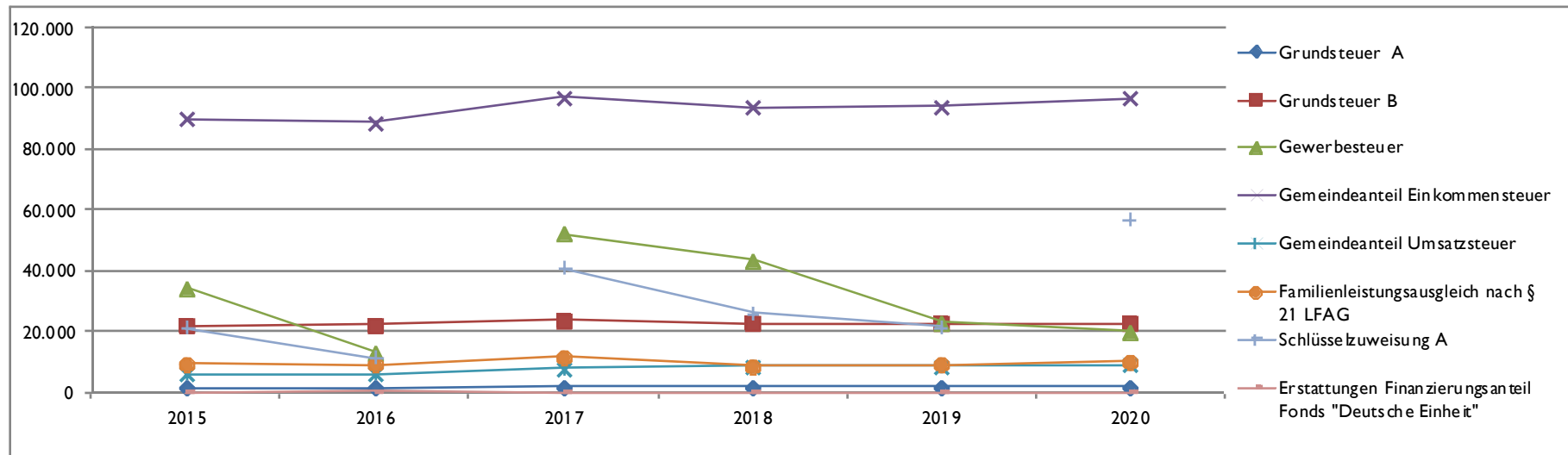
Übersicht über die Entwicklung der Jahresergebnisse (gemäß § 2 Abs. 1 Satz 1 Posten E 23 GemHVO)			
Ifd. Nr.	Jahr	Jahr	Betrag
			in €
1	5. Haushaltsvorjahr (festgestelltes Ergebnis)	2014	-23.840
2	4. Haushaltsvorjahr (festgestelltes Ergebnis)	2015	-9.547
3	3. Haushaltsvorjahr (festgestelltes Ergebnis)	2016	-36.215
4	2. Haushaltsvorjahr (vorläufiges Ergebnis)	2017	22.104
5	1. Haushaltsvorjahr (Ansatz einschließlich Nachträge)	2018	-10.930
6	Jahresergebnis (Ansatz des Haushaltsplanes)	2019	-35.610
<b>7</b>	<b>Zwischensumme</b>		<b>-94.038</b>
8	1. Haushaltsfolgejahr (Planung)	2020	-5.210
9	2. Haushaltsfolgejahr (Planung)	2021	-5.360
10	3. Haushaltsfolgejahr (Planung)	2022	-4.460
<b>11</b>	<b>Summe</b>		<b>-109.068</b>

Entwicklung des Eigenkapitals	
aufgelaufenes Eigenkapital	nachrichtlich: Eigenkapitalquote
in €	in %
407.063	56,9
397.515	57,4
361.301	55,6
383.405	-
372.475	-
336.865	-
331.655	-
326.295	-
321.835	-

Finanzrechnung (gemäß § 2 Abs. 1 Satz 1 Posten F 23 und F 36 GemHVO)					
Ifd. Nr.	Jahr	Jahr	Saldo der ordentlichen und außerordentlichen Ein- und Auszahlungen (Posten F23)	./. planmäßige Tilgung (Posten F36)	= Betrag
			in €		
1	5. Haushaltsvorjahr (festgestelltes Ergebnis)	2014	-21.648	0	-21.648
2	4. Haushaltsvorjahr (festgestelltes Ergebnis)	2015	15.639	0	15.639
3	3. Haushaltsvorjahr (festgestelltes Ergebnis)	2016	-29.336	0	-29.336
4	2. Haushaltsvorjahr (festgestelltes Ergebnis)	2017	49.387	0	49.387
5	1. Haushaltsvorjahr (Ansatz einschließlich Nachträge)	2018	1.520	0	1.520
6	Jahresergebnis (Ansatz des Haushaltsplanes)	2019	-28.460	0	-28.460
<b>7</b>	<b>vorzutragender Betrag</b>				<b>-12.899</b>
8	1. Haushaltsfolgejahr (Planung)	2020	1.940	0	1.940
9	2. Haushaltsfolgejahr (Planung)	2021	1.540	0	1.540
10	3. Haushaltsfolgejahr (Planung)	2022	2.440	0	2.440
<b>11</b>	<b>Summe</b>				<b>-6.979</b>

## E. Entwicklung wesentlicher Steuereinnahmen

Steuererträge zum Stand 31.12.2018	Soll - Erträge	Soll - Erträge	Soll - Erträge	Soll - Erträge	Planung-Erträge	Planung-Erträge
	2015	2016	2017	2018	2019	2020
	€	€	€	€	€	€
Grundsteuer A	1.532	1.617	1.746	1.762	1.750	1.750
Grundsteuer B	21.917	22.237	23.861	22.774	22.700	22.700
Gewerbsteuer	34.494	13.340	52.018	43.464	23.000	20.000
Gemeindeanteil Einkommensteuer	89.892	88.954	97.014	93.765	94.200	96.600
Gemeindeanteil Umsatzsteuer	6.012	6.127	7.732	8.858	8.800	8.950
Hundesteuer	1.217	1.514	1.531	1.402	1.400	1.400
Familienleistungsausgleich nach § 21 LFAG	9.413	8.987	11.577	8.553	9.200	10.100
<b>Summe</b>	<b>164.477</b>	<b>142.775</b>	<b>195.480</b>	<b>180.578</b>	<b>161.050</b>	<b>161.500</b>
Schlüsselzuweisung A	21.023	11.192	40.952	26.146	21.450	56.950
Erstattungen Finanzierungsanteil Fonds "Deutsche Einheit"	0	214	0	102	entfällt	entfällt
<b>Summe</b>	<b>185.500</b>	<b>154.181</b>	<b>236.432</b>	<b>206.825</b>	<b>182.500</b>	<b>218.450</b>



## F. Entwicklung der Finanzkraft, allgemeine Zuweisungen und Umlagen

Haushaltsjahr	2015	2016	2017	2018	2019	Veränderung gegenüber		geschätzt
	1.10.13 - 30.9.14	1.10.14 - 30.9.15	1.10.15 - 30.9.16	1.10.16 - 30.9.17	1.10.17 - 30.9.18	2018		2020
IST-Einnahme aus dem Zeitraum (Gemeindesteuern auf Nivellierungssatzniveau)	Betrag	Betrag	Betrag	Betrag	Betrag	Betrag	Anteil	Betrag
Grundsteuer A	1.617 €	1.524 €	924 €	1.158 €	1.398 €	240 €	20,73%	1.313 €
Grundsteuer B	19.809 €	19.922 €	20.093 €	21.867 €	20.860 €	-1.007 €	-4,61%	20.714 €
Gewerbesteuer	17.944 €	33.768 €	9.967 €	22.826 €	40.339 €	17.513 €	76,72%	16.509 €
Gemeindeanteil Einkommensteuer	95.763 €	94.551 €	86.055 €	97.162 €	94.439 €	-2.723 €	-2,80%	94.280 €
Gemeindeanteil Umsatzsteuer	4.581 €	5.620 €	6.092 €	7.329 €	8.580 €	1.251 €	17,07%	8.799 €
Familienleistungsausgleich nach § 21 LFAG	9.979 €	9.639 €	8.732 €	11.567 €	9.854 €	-1.713 €	-14,81%	9.211 €
<b>Steuerkraftmesszahl</b>	<b>149.693 €</b>	<b>165.024 €</b>	<b>131.863 €</b>	<b>161.909 €</b>	<b>175.470 €</b>	<b>13.561 €</b>	<b>8,38%</b>	<b>150.825 €</b>

Einwohnerzahl zum 30.06. j. Jahres mit Hauptwohnsitz	245	251	243	239	236	-3	-1,26%	236
Steuerkraft je EW im Land Rheinland-Pfalz	904,94 €	936,08 €	948,24 €	1.002,34 €	1.063,13 €	60,79 €	6,06%	1.121,56 €
Steuerkraft je EW der Ortsgemeinde	610,99 €	657,47 €	542,65 €	677,44 €	743,52 €	66,07 €	9,75%	639,09 €
Anteil am Landesdurchschnitt	67,52%	70,24%	57,23%	67,59%	69,94%		3,48%	56,98%
Schwellenwert des Landes Rheinland-Pfalz (2015: 77%; ab 2016: 75%; ab 2018: 78,5%)	696,80 €	702,06 €	711,18 €	786,84 €	834,56 €	47,72 €	6,06%	880,42 €
Schlüsselzuweisung je EW	85,82 €	44,60 €	168,54 €	109,40 €	91,05 €	-18,35 €	-16,77%	241,34 €
<b>Schlüsselzuweisung A gesamt</b>	<b>21.024 €</b>	<b>11.194 €</b>	<b>40.952 €</b>	<b>26.146 €</b>	<b>21.485 €</b>	<b>-4.661 €</b>	<b>-17,83%</b>	<b>56.954 €</b>

<b>Finanzkraft bzw. Umlagegrundlage</b>	<b>170.717 €</b>	<b>176.218 €</b>	<b>172.815 €</b>	<b>188.055 €</b>	<b>196.955 €</b>	<b>8.900 €</b>	<b>4,73%</b>	<b>207.779 €</b>
---	------------------	------------------	------------------	------------------	------------------	----------------	--------------	------------------

Umlagen	2015	2016	2017	2018	2019	Veränderung gegenüber 2018		geschätzt 2020
Kreisumlage	44,00%	44,17%	44,23%	44,21%	44,00%		-0,48%	44,00%
(2016-2018 gewichtete Umlagesätze)	75.115 €	77.835 €	76.436 €	83.139 €	86.660 €	3.521 €	4,24%	91.423 €
Verbandsgemeindeumlage	43,00%	43,00%	44,50%	44,50%	44,50%		0,00%	44,50%
(Altenkirchen vorauss. 44,5% / Flammerfeld vorauss. 48,0 %)	73.408 €	75.774 €	76.903 €	83.684 €	87.645 €	3.961 €	4,73%	92.462 €
<b>Kreis- und Verbandsgemeindeumlage</b>	<b>148.523 €</b>	<b>153.609 €</b>	<b>153.339 €</b>	<b>166.823 €</b>	<b>174.305 €</b>	<b>7.482 €</b>	<b>4,48%</b>	<b>183.885 €</b>

	Soll 2015	Soll 2016	Soll 2017	Soll 2018	Planung 2019	Veränderung gegenüber 2018		geschätzt 2020
Gewerbesteuerumlage	7.579 €	1.570 €	6.652 €	8.640 €	3.700 €	-4.940 €	-57,18%	1.750 €
Finanzierungsanteil Fonds "Deutsche Einheit"	567 €	425 €	829 €	622 €	entfällt			entfällt
Finanzausgleichsumlage	0 €	0 €	0 €	0 €	0 €			0 €
<b>Umlagen an das Land</b>	<b>8.146 €</b>	<b>1.995 €</b>	<b>7.481 €</b>	<b>9.262 €</b>	<b>3.700 €</b>	<b>-5.562 €</b>	<b>-60,05%</b>	<b>1.750 €</b>

Die Steuerkraftzahlen für das Haushaltsjahr 2019 wurden entsprechend dem Landesfinanzausgleichsgesetz (LFAG) aufgrund der Steuer-Ist-Einnahmen in der Zeit vom 1.10.2017 bis 30.09.2018 errechnet. Der Berechnung liegen die vom Ministerium des Innern, für Sport und Infrastruktur (ISIM) mitgeteilten Nivellierungssätze für die Grundsteuer A von 300 v. H. und für die Grundsteuer B von 365 v. H. zugrunde.

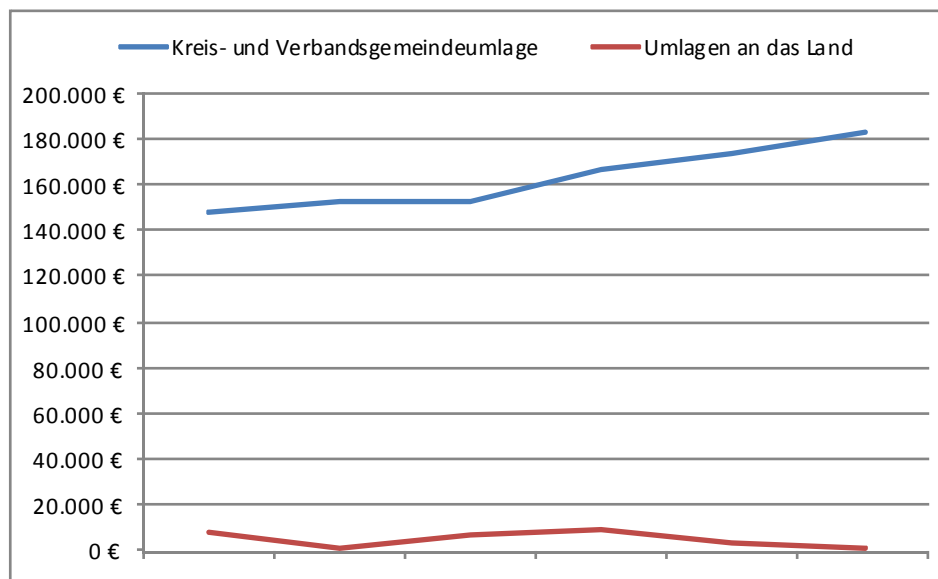
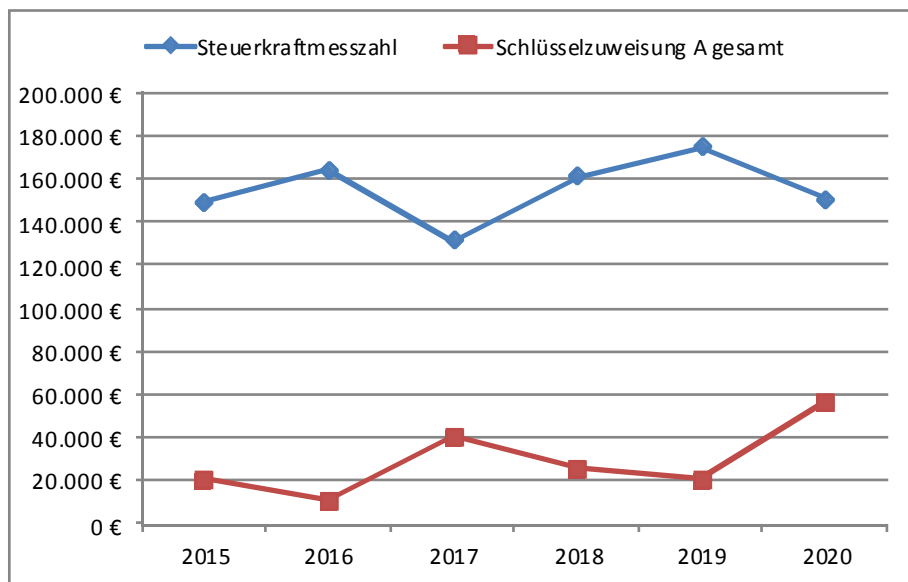
Ab dem Haushaltsjahr 2019 reduziert sich der Gesamtvervielfältiger (bisher 68,3 v. H. = Bundesvervielfältiger (14,5 v. H.) zzgl. Landesvervielfältiger (49,5 v. H.) zzgl. Erhöhungszahl (4,3 v. H.)) zur Berechnung der Gewerbesteuerumlage um die Erhöhungszahl, die zur Finanzierung des Fonds Deutsche Einheit herangezogen wurde. Der Nivellierungssatz der Gewerbesteuer beträgt 365 v. H. (abzüglich Gesamtvervielfältiger der Gewerbesteuerumlage von 64 v. H. = 301 v. H.)

Für die Ermittlung der Schlüsselzuweisung A für die Ortsgemeinden wurde für das Haushaltsjahr 2019 ein "Schwellenwert" von 78,5 % der landesdurchschnittlichen Steuerkraft berücksichtigt. Die landesdurchschnittliche Steuerkraft wurde vom Statistischen Landesamt mit 1.063,13 € pro Einwohner mitgeteilt. Jede Kommune, deren Steuerkraft unter 78,5 % (834,56 €/Einwohner) der landesdurchschnittlichen Steuerkraft liegt, erhält als Ausgleich eine Schlüsselzuweisung A.

Die Steuerkraft der Ortsgemeinde beträgt 743,52 €/ Einwohner und ist im Vergleich zum Vorjahr gestiegen. Dies entspricht 69,94 % der landesdurchschnittlichen Steuerkraft. Die ermittelte Steuerkraft der Ortsgemeinde liegt unter 78,5 % der landesdurchschnittlichen Steuerkraft. Die Ortsgemeinde erhält daher eine Schlüsselzuweisung A von voraussichtlich 21.485 € (91,05 € / Einwohner).

Die Berechnung der Kreisumlage erfolgte bis einschließlich dem Haushaltsjahr 2018 mit einem gesplitteten Hebesatz. Nunmehr wird die Umlage des Kreise für alle relevanten Einnahmen einheitlich 44,0 % betragen.

Ab dem Haushaltsjahr 2020 verringert sich der Landesvervielfältiger (bisher 49,5 v. H.) zur Berechnung der Gewerbesteuerumlage um 29 v. H. auf nunmehr 20,5 v. H. Der reduzierte Gesamtvervielfältiger der Gewerbesteuerumlage beträgt nunmehr 35 v. H. Die Steuerkraftzahlen für die Umlageberechnungen 2020 wurden aus den geschätzten und veranschlagten Haushaltsansätzen der Haushaltsjahre 2018 und 2019 errechnet und gerundet. Die tatsächliche weitere Entwicklung der Steuereinnahmen bleibt jedoch abzuwarten.





## G. Entwicklung der Investitionen und Investitionsfördermaßnahmen

Die voraussichtliche Ausführung der Haushaltsplanung der wesentlichen Investitionen im Haushaltsjahr 2019 und 2020 ist nachstehend dargestellt.

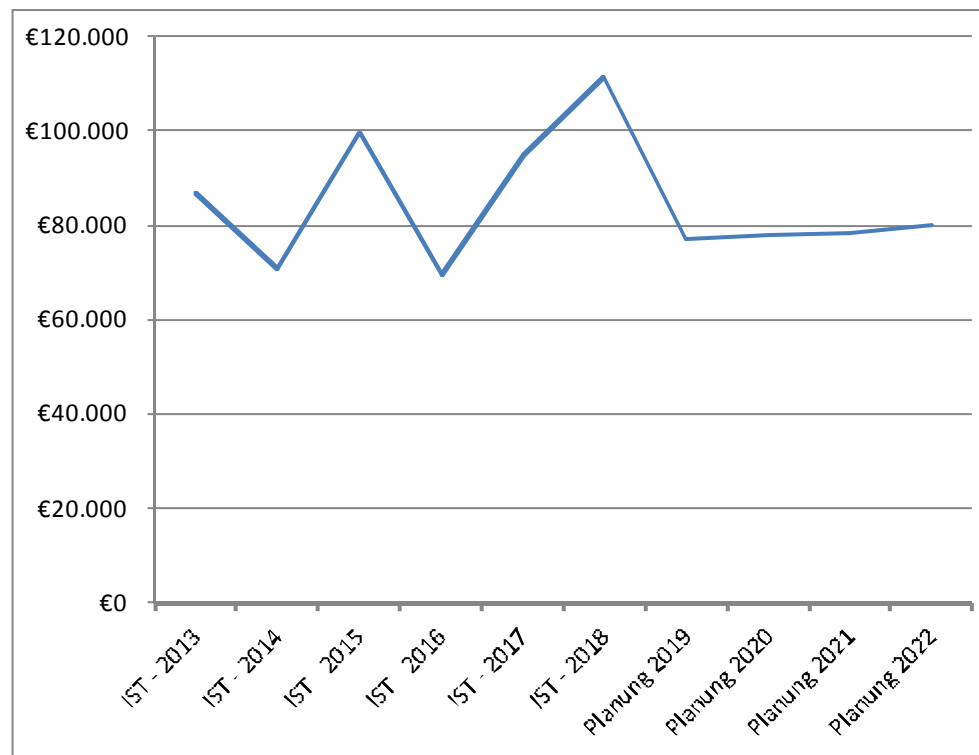
Bei der Veranschlagung der Haushaltsmittel für Investitionen wurde die voraussichtliche Entwicklung berücksichtigt. Investitionseinzahlungen und -auszahlungen des Haushaltsvorjahres wurden bis zum 31.12.2018 berücksichtigt.

Die wesentlichen Investitionen sind:

Maßnahme	Teilhaushalt 1:	2018		2019		2020		spätere Jahre bis: 2022	
		Soll	Soll	Einzahlungen	Auszahlungen	Einzahlungen	Auszahlungen	Einzahlungen	Auszahlungen
	Allgemeine Aufgaben der Ortsgemeinde	€	€	€	€	€	€	€	€
7	bewegliche Wirtschaftsgüter 2019: Anschaffung Rasenmähertraktor 5.000 € jährliche Investitionspauschale 1.000 €	-	-	-	6.000	-	1.000	-	2.000
8	Maßnahmen an Wirtschaftswegen	- 49	-	-	-	-	-	-	-
	zuzüglich Einzahlungen aus Grabnutzungsentgelten				-		-		-
<b>Summe der maßnahmenbedingten Ein- und Auszahlungen</b>				-	<b>6.000</b>	-	<b>1.000</b>	-	<b>2.000</b>
<b>Finanzmittelüberschuss (+) / Finanzmittelfehlbetrag (-) für die Investitionen:</b>					<b>- 6.000</b>		<b>- 1.000</b>		<b>- 2.000</b>

## K. Entwicklung der liquiden Mittel (Forderungen / Verbindlichkeiten gegenüber der Verbandsgemeinde)

Haushaltsjahr	Veränderung (zum Stand 31.12.2018)	Bestand zum 31.12.
IST - 2013		86.838 €
IST - 2014	-16.121 €	70.717 €
IST - 2015	29.027 €	99.744 €
IST - 2016	-30.021 €	69.723 €
IST - 2017	25.436 €	95.159 €
IST - 2018	16.523 €	111.682 €
Planung 2019	-34.460 €	77.222 €
Planung 2020	940 €	78.162 €
Planung 2021	540 €	78.702 €
Planung 2022	1.440 €	80.142 €



Die liquiden Mittel der Ortsgemeinde betragen zum 1.1.2019 voraussichtlich 111.682 € .

Der Finanzhaushalt weist bei den ordentlichen und außerordentlichen Ein- und Auszahlungen im Jahr 2019 einen Fehlbetrag von 28.460 € aus. Der Saldo der Ein- und Auszahlungen aus Investitionstätigkeiten beträgt - 6.000 €. Der Finanzmittelfehlbetrag beläuft sich auf 34.460 € und reduziert die liquiden Mittel der Ortsgemeinde.

Der Finanzhaushalt weist bei den ordentlichen und außerordentlichen Ein- und Auszahlungen im Jahr 2020 einen Überschuss von 1.940 € aus. Der Saldo der Ein- und Auszahlungen aus Investitionstätigkeiten beträgt - 1.000 €. Der Finanzmittelüberschuss beläuft sich auf 940 € und erhöht die liquiden Mittel der Ortsgemeinde.

L. Haushaltsanalyse

	lfd. Nr.	Kennzahl	Formel	Jahr	Kennzahl in %
Ertragslage	1	Aufwanddeckungsgrad	$= \frac{\text{ordentliche Erträge} * 100}{\text{ordentliche Aufwendungen}}$	2018	85,29
	2	Drittfinanzierungsquote	$= \frac{\text{Erträge aus der Auflösung von Sonderposten} * 100}{\text{Abschreibungen auf Anlagevermögen}}$	2018	66,75
Vermögenslage	3	Anlagenintensität	$= \frac{\text{Anlagevermögen} * 100}{\text{Gesamtvermögen}}$	2016	85,62
Finanzlage	4	Anlagendeckungsgrad II	$= \frac{(\text{Eigenkapital} + \text{Sonderposten aus Zuwendungen und Beiträgen} + \text{langfristiges Fremdkapital}) * 100}{\text{Anlagevermögen}}$	2016	110,78

Zur Ermittlung der Kennzahlen wurde die Bilanz des letzten festgestellten Jahresabschlusses zum 31.12.2016 sowie die Daten der Haushaltsplanung 2019 herangezogen.

### **1. Aufwandsdeckungsgrad**

Der Aufwanddeckungsgrad gibt an, zu welchem Anteil ordentliche Aufwendungen (E 15 + E 18) durch ordentliche Erträge (E 8 + E 17) gedeckt werden können. Sie dient der Beurteilung der Haushaltsgesamtsituation und insbesondere der Einhaltung generationengerechten Handelns. Durch eine vollständige Deckung, also mind. 100 %, wird das finanzielle Gleichgewicht innerhalb der Ergebnisrechnung erreicht und eine generationengerechte Haushaltspolitik betrieben.

Die Generationengerechtigkeit ist nicht gegeben, da die ordentlichen Aufwendungen nicht zu 100 % durch die ordentlichen Erträge gedeckt werden können. Dies ist insbesondere den Transferaufwendungen sowie den in Anspruch genommenen Sach- und Dienstleistungen zur Unterhaltung des Anlagevermögens geschuldet.

### **2. Drittfinanzierungsquote**

Die Drittfinanzierungsquote stellt dar, inwieweit die Erträge aus der Auflösung von Sonderposten (Kontenart 415 aus E 2, 437-439 aus E 4 und 443-445 aus E 5) die Belastungen durch Abschreibungen (E 11) auffangen. Hierdurch wird ein Teil der Vermögenslage der Gemeinde veranschaulicht.

Die Ortsgemeinde hat in der Vergangenheit ihr Anlagevermögen überwiegend aus Beiträgen und Zuwendungen finanziert, sodass diese Quote 66,75 % ausweist.

### **3. Anlagenintensität**

Eine weitere Kennzahl zur Darstellung und Interpretation der Vermögenslage bildet die Anlagenintensität. Sie stellt den Anteil des Anlagevermögens (A 1) am Gesamtvermögen (Bilanzsumme) auf der Aktivseite der Bilanz dar. Ein hoher Anteil des Anlagevermögens schränkt die Flexibilität und Anpassungsfähigkeit an Veränderungen des Verwaltungsumfeldes ein, da es sich dabei um langfristig gebundenes Vermögen handelt. Bei kommunalen Einrichtungen liegen naturgemäß hohe Anlagepositionen vor. Aufgrund des hohen Infrastrukturvermögens gibt es kaum Möglichkeiten dies zu ändern. Als Richtwert kann man annehmen, dass die Anlagenintensität in der Regel bei über 80 % liegt.

Die Ortsgemeinde weist zum 31.12.2016 eine Anlagenintensität von 85,62 % aus. Sie ist damit im kommunalen Normalbereich. Die Vermögenslage ist somit als starr zu bezeichnen.

### **4. Anlagendeckungsgrad II**

Der Anlagendeckungsgrad II ist eine Bilanzkennzahl zur Interpretation der Finanzlage und bietet die Möglichkeit zur Darstellung finanzieller Stabilität. Man nennt sie auch "Goldene Bilanzregel" im weiteren Sinne, da durch das Einbeziehen des langfristigen Fremdkapitals (Investitionskredite) auch Verbindlichkeiten zur Deckung des Vermögens herangezogen werden. Danach soll Vermögen, welches einer längeren Nutzungsdauer unterliegt möglichst langfristig finanziert werden. Deshalb sollte der Deckungsgrad deutlich über 100 % liegen (Ziel 110 % bis 150 %).

Der Anlagendeckungsgrad II der Ortsgemeinde liegt zum 31.12.2016 über 100 %. Die "Goldene Bilanzregel" wird eingehalten. Demnach sollte man bei zukünftigen vermögensbildenden Maßnahmen auf eine entsprechende Finanzierung achten.

# **Ortsgemeinde Stürzelbach**

in der Verbandsgemeinde Altenkirchen

Landkreis Altenkirchen

## **Ergebnishaushalt nach § 2 Abs. 1 GemHVO**

# Ergebnishaushalt Stürzelbach

## Hauptplan 2019/2020

109 Stürzelbach

Muster 7  
(zu § 2 Abs. 1 GemHVO)

Ifd. Nr.	Ergebnishaushalt	Ergebnisse des Haushaltsvorjahres	Ansätze des Haushaltsvorjahres einschl. Nachträge	Ansätze des Haushaltsjahres	Planungsdaten des Haushaltsfolgejahres	Planungsdaten des zweiten Haushaltsfolgejahres	Planungsdaten des dritten Haushaltsfolgejahres
		2017	2018	2019	2020	2021	2022
E1	Steuern und ähnliche Abgaben	195.480	157.600	161.000	161.450	164.450	167.450
	401100   Grundsteuer A	1.746	1.600	1.700	1.700	1.700	1.700
	401200   Grundsteuer B	23.861	22.200	22.700	22.700	22.700	22.700
	401300   Gewerbesteuer	52.018	18.000	23.000	20.000	20.000	20.000
	402100   Gemeindeanteil an der Einkommensteuer	97.014	96.300	94.200	96.600	99.000	101.500
	402200   Gemeindeanteil an der Umsatzsteuer	7.732	8.900	8.800	8.950	9.150	9.300
	403300   Hundesteuer	1.531	1.200	1.400	1.400	1.400	1.400
	405210   Familienleistungsausgleich (vom Land)	11.577	9.400	9.200	10.100	10.500	10.850
E2	Zuwendungen, allgemeine Umlagen und sonstige	40.952	33.900	23.900	59.400	61.100	60.800
	411110   Schlüsselzuweisung A	40.952	31.500	21.450	56.950	58.650	58.400
	415100   Erträge aus der Auflösung von Sonderposten aus Zuwendungen		2.400	2.450	2.450	2.450	2.400
E3	Erträge der sozialen Sicherung						
E4	Öffentlich-rechtliche Leistungsentgelte	- 347	9.900	12.900	12.900	12.900	12.900
	431200   Gebühren für die Erteilung von Bescheiden (u.a. Genehmigungen, Ablehnungen, Untersagungen, Vorkaufsrecht)	20	50	50	50	50	50
	431900   Sonstige (u. a. Verwaltungsgebühren, Beglaubigungsgebühren)	32	50	50	50	50	50
	432300   Entgelte für die Unterhaltung von Straßen, Wirtschaftswegen u.a. öffentlichen Einrichtungen Stürzelbach	- 399	2.100	2.000	2.000	2.000	2.000
	437000   Erträge aus der Auflösung von Sonderposten für Beiträge und ähnlichen Entgelten		7.700	10.800	10.800	10.800	10.800
E5	Privatrechtliche Leistungsentgelte	715	700	700	700	700	700
	441100   Erträge aus Verkäufen	15					
	441200   Mieten und Pachten	700	700	700	700	700	700
E6	Kostenerstattungen und Kostenumlagen	1.040	700	670	670	670	670
	442430   Kostenerstattungen und Kostenumlagen - von Gemeinden und Gemeindeverbänden	659	700	670	670	670	670
	442510   Kostenerstattungen und Kostenumlagen - von privaten Unternehmen	120					
	442590   Kostenerstattungen und Kostenumlagen - vom sonstigen privaten Bereich	262					
E7	Sonstige laufende Erträge	6.814	6.300	7.100	7.100	7.100	7.100
	462500   Konzessionsabgaben	6.000	6.200	6.000	6.000	6.000	6.000
	466100   Erträge aus der Auflösung von Wertberichtigungen und Sonderposten		100	100	100	100	100
	466140   Erträge aus der Auflösung von Rückstellungen	814		1.000	1.000	1.000	1.000
<b>E8</b>	<b>Summe der laufenden Erträge aus Verwaltungstätigkeit</b>	<b>244.654</b>	<b>209.100</b>	<b>206.270</b>	<b>242.220</b>	<b>246.920</b>	<b>249.620</b>
E9	Personal- und Versorgungsaufwendungen	8.680	9.350	13.050	13.050	13.050	13.050
	501100   Bürgermeister, Beigeordnete, Ortsvorsteher	5.955	6.300	6.750	6.750	6.750	6.750
	501400   Rats- und Ausschussmitglieder	140	300	300	300	300	300

# Ergebnishaushalt Stürzelbach

## Hauptplan 2019/2020

109 Stürzelbach

Muster 7  
(zu § 2 Abs. 1 GemHVO)

Ifd. Nr.	Ergebnishaushalt	Ergebnisse des Haushaltsvorjahres	Ansätze des Haushaltsvorjahres einschl. Nachträge	Ansätze des Haushaltsjahres	Planungsdaten des Haushaltsfolgejahres	Planungsdaten des zweiten Haushaltsfolgejahres	Planungsdaten des dritten Haushaltsfolgejahres
		2017	2018	2019	2020	2021	2022
	502900   Sonstige Vergütungen, Leistungszulagen	2.584	2.750	2.750	2.750	2.750	2.750
	507910   Ehrensoldrückstellungen			1.500	1.500	1.500	1.500
	511300   ehrenamtlich Tätige			1.750	1.750	1.750	1.750
E10	<b>Aufwendungen für Sach- und Dienstleistungen</b>	<b>16.636</b>	<b>24.600</b>	<b>26.450</b>	<b>24.850</b>	<b>24.850</b>	<b>24.850</b>
	522002   Aufwendungen für Stromkosten (Normalstrom)			5.000	5.000	5.000	5.000
	522003   Aufwendungen für Wasserversorgung u. Abwasserbeseitigung			900	900	900	900
	523100   Unterhaltung der Grundstücke und Außenanlagen	2.277	3.000				
	523110   Aufwendungen zur Unterhaltung von Grundstücken und Außenanlagen			3.000	3.000	3.000	3.000
	523210   Bewirtschaftung der Grundstücke und Gebäude - Energie (Strom, Öl, Gas)	4.223	5.000				
	523220   Bewirtschaftung der Grundstücke und Gebäude - Wasser, Abwasser, Abfall (wkB, Gebühren)	799	900				
	523380   Straßen, Wege, Plätze und Verkehrslenkungsanlagen	336	2.500	2.000	2.000	2.000	2.000
	523600   Unterhaltung der Maschinen, Geräte, Betriebs- und Geschäftsausstattung sowie Kleinteile bis 1.000 € (netto)	570	2.000	3.500	2.000	2.000	2.000
	524900   Sonstige Aufwendungen für Sach- und Dienstleistungen			100			
	525430   Kostenerstattungen - an Gemeinden und Gemeindeverbände	596	1.600	2.000	2.000	2.000	2.000
	525431   Kostenerstattungen - an Gemeinden und Gemeindeverbände - Straßenoberflächenentwässerung	6.497	6.600	6.800	6.800	6.800	6.800
	525440   Kostenerstattungen - an Zweckverbände		2.000	2.150	2.150	2.150	2.150
	525510   Kostenerstattungen - an private Unternehmen	1.337	1.000	1.000	1.000	1.000	1.000
E11	<b>Abschreibungen</b>		<b>20.650</b>	<b>20.000</b>	<b>20.000</b>	<b>19.750</b>	<b>19.700</b>
	532000   Abschreibungen auf immaterielle Vermögensgegenstände		750	1.500	1.500	1.500	1.500
	534000   Abschreibungen auf bebaute Grundstücke und grundstücksgleiche Rechte		550	550	550	550	550
	535000   Abschreibung auf das Infrastrukturvermögen		19.200	17.450	17.450	17.350	17.350
	538500   Abschreibungen auf Betriebs- und Geschäftsausstattung		150	500	500	350	300
E12	<b>Zuwendungen, Umlagen und sonstige Transferaufwendungen</b>	<b>160.778</b>	<b>161.750</b>	<b>178.050</b>	<b>185.700</b>	<b>190.800</b>	<b>192.650</b>
	543100   Gewerbesteuerumlage	6.652	3.500	3.700	1.750	1.750	1.750
	544110   Finanzierungsbeteiligung Fonds Deutsche Einheit	829	750				
	544210   Allgemeine Umlagen an Gemeinden und Gemeindeverbände - Landkreis Altenkirchen	76.394	78.500	86.700	91.450	94.000	94.900
	544230   Allgemeine Umlagen an Gemeinden und Gemeindeverbände - Verbandsgemeinde Altenkirchen	76.903	79.000	87.650	92.500	95.050	96.000
E13	<b>Aufwendungen der sozialen Sicherung</b>						
E14	<b>Sonstige laufende Aufwendungen</b>	<b>24.269</b>	<b>3.780</b>	<b>4.430</b>	<b>3.930</b>	<b>3.930</b>	<b>3.930</b>
	561300   Aufwendungen für übernommene Reisekosten Dienstreisen und Dienstgänge	157	500	500	500	500	500
	562500   Sachverständigen-, Gerichts- und ähnliche Aufwendungen (u. a. Anwalts-, Notar-, Prozesskosten sowie Aufwendungen für die Erstellung von Bebauungsplänen)	37					
	563100   Büromaterial, Geschäftsaufwendungen	142	200	200	200	200	200

# Ergebnishaushalt Stürzelbach

## Hauptplan 2019/2020

109 Stürzelbach

Muster 7  
(zu § 2 Abs. 1 GemHVO)

Ifd. Nr.	Ergebnishaushalt	Ergebnisse des Haushaltsvorjahres	Ansätze des Haushaltsvorjahres einschl. Nachträge	Ansätze des Haushaltsjahres	Planungsdaten des Haushaltsfolgejahres	Planungsdaten des zweiten Haushaltsfolgejahres	Planungsdaten des dritten Haushaltsfolgejahres
		2017	2018	2019	2020	2021	2022
	563900   Sonstiges			150	150	150	150
	564100   Versicherungsbeiträge	722	910	910	910	910	910
	564200   Beiträge zu Wirtschaftsverbänden, Berufsvertretungen, Berufsgenossenschaften und Vereinen	162	170	170	170	170	170
	565510   Einzelwertberichtigung	22.946					
	569200   Verfügungsmittel	36	200	200	200	200	200
	569320   Ehrengeschenke/Ehrengaben	68	300	300	300	300	300
	569900   Sonstige (u. a. Partnerschaften, Heimatpflege, Dorfgemeinschaft, örtliche Feiern und Veranstaltungen)		1.500	2.000	1.500	1.500	1.500
<b>E15</b>	<b>Summe der laufenden Aufwendungen aus Verwaltungstätigkeit</b>	<b>210.363</b>	<b>220.130</b>	<b>241.980</b>	<b>247.530</b>	<b>252.380</b>	<b>254.180</b>
<b>E16</b>	<b>Laufendes Ergebnis aus Verwaltungstätigkeit</b>	<b>34.291</b>	<b>- 11.030</b>	<b>- 35.710</b>	<b>- 5.310</b>	<b>- 5.460</b>	<b>- 4.560</b>
E17	Zinserträge und sonstige Finanzerträge	463	200	200	200	200	200
	471430   Zinserträge für Kredite - von Gemeinden und Gemeindeverbänden	185	100	100	100	100	100
	479200   Vollverzinsung aus Gewerbesteuer (§ 233a AO)	278	100	100	100	100	100
E18	Zinsaufwendungen und sonstige Finanzaufwendungen		100	100	100	100	100
	579100   aus der Vollverzinsung der Gewerbesteuer (§ 233a AO)		100	100	100	100	100
<b>E19</b>	<b>Saldo der Zins- und sonstigen Finanzerträge und -aufwendungen</b>	<b>463</b>	<b>100</b>	<b>100</b>	<b>100</b>	<b>100</b>	<b>100</b>
<b>E20</b>	<b>Ordentliches Ergebnis</b>	<b>34.754</b>	<b>- 10.930</b>	<b>- 35.610</b>	<b>- 5.210</b>	<b>- 5.360</b>	<b>- 4.460</b>
<b>E21</b>	<b>Außerordentliches Ergebnis</b>						
<b>E22</b>	<b>Saldo aus internen Leistungsbeziehungen</b>						
<b>E23</b>	<b>Jahresergebnis (Jahresüberschuss / Jahresfehlbetrag)</b>	<b>34.754</b>	<b>- 10.930</b>	<b>- 35.610</b>	<b>- 5.210</b>	<b>- 5.360</b>	<b>- 4.460</b>



# **Ortsgemeinde Stürzelbach**

in der Verbandsgemeinde Altenkirchen

Landkreis Altenkirchen

## **Finanzhaushalt nach § 2 Abs. 1 GemHVO**

# Finanzhaushalt Stürzelbach

## Hauptplan 2019/2020

109 Stürzelbach

Muster 8  
(zu § 2 Abs. 1 GemHVO)

Ifd. Nr.	Finanzhaushalt	Ergebnisse des Haushaltsvorjahres	Ansätze des Haushaltsvorjahres einschl. Nachträge	Ansätze des Haushaltsjahres	Planungsdaten des Haushaltsfolgejahres	Planungsdaten des zweiten Haushaltsfolgejahres	Planungsdaten des dritten Haushaltsfolgejahres
		2017	2018	2019	2020	2021	2022
F1	Steuern und ähnliche Abgaben	185.684	157.600	161.000	161.450	164.450	167.450
	601100   Grundsteuer A	1.579	1.600	1.700	1.700	1.700	1.700
	601200   Grundsteuer B	23.731	22.200	22.700	22.700	22.700	22.700
	601300   Gewerbesteuer	38.845	18.000	23.000	20.000	20.000	20.000
	602100   Gemeindeanteil an der Einkommensteuer	99.939	96.300	94.200	96.600	99.000	101.500
	602200   Gemeindeanteil an der Umsatzsteuer	7.795	8.900	8.800	8.950	9.150	9.300
	603300   Hundesteuer	1.520	1.200	1.400	1.400	1.400	1.400
	605210   Familienleistungsausgleich (vom Land)	12.275	9.400	9.200	10.100	10.500	10.850
F2	Zuwendungen, allgemeine Umlagen und sonstige Transfereinzahlungen	41.857	31.500	21.450	56.950	58.650	58.400
	611110   Schlüsselzuweisung A	40.952	31.500	21.450	56.950	58.650	58.400
	613300   Sonstige allgemeine Zuweisungen - von Gemeinden und Gemeindeverbänden	905					
	616100   Allgemeine Umlagen - vom Land						
F3	Einzahlungen der sozialen Sicherung						
F4	Öffentlich-rechtliche Leistungsentgelte	- 453	2.200	2.100	2.100	2.100	2.100
	631200   Gebühren für die Erteilung von Bescheiden (u.a. Genehmigungen, Ablehnungen, Untersagungen, Vorkaufsrecht)	20	50	50	50	50	50
	631900   Sonstige (u. a. Verwaltungsgebühren, Beglaubigungsgebühren)	32	50	50	50	50	50
	632300   Entgelte für die Unterhaltung von Straßen, Wirtschaftswegen u.a. öffentlichen Einrichtungen	- 505	2.100	2.000	2.000	2.000	2.000
F5	Privatrechtliche Leistungsentgelte	615	700	700	700	700	700
	641100   Einzahlungen aus Verkäufen	15					
	641200   Mieten und Pachten	600	700	700	700	700	700
F6	Kostenerstattungen und Kostenumlagen	412	700	670	670	670	670
	642430   Kostenerstattungen, Kostenumlagen - von Gemeinden und Gemeindeverbänden		700	670	670	670	670
	642510   Kostenerstattungen, Kostenumlagen - von privaten Unternehmen	150					
	642590   Kostenerstattungen, Kostenumlagen - vom sonstigen privaten Bereich	262					
F7	Sonstige laufende Einzahlungen	6.123	6.200	6.000	6.000	6.000	6.000
	662500   Konzessionsabgaben	6.123	6.200	6.000	6.000	6.000	6.000
<b>F8</b>	<b>Summe der laufenden Einzahlungen aus Verwaltungstätigkeit</b>	<b>234.237</b>	<b>198.900</b>	<b>191.920</b>	<b>227.870</b>	<b>232.570</b>	<b>235.320</b>
F9	Personal- und Versorgungsauszahlungen	8.680	9.350	11.550	11.550	11.550	11.550
	701100   Bürgermeister, Beigeordnete, Ortsvorsteher	5.955	6.300	6.750	6.750	6.750	6.750
	701400   Rats- und Ausschussmitglieder	140	300	300	300	300	300
	702900   Sonstige Vergütungen, Leistungszulagen	2.584	2.750	2.750	2.750	2.750	2.750
	711300   ehrenamtlich Tätige			1.750	1.750	1.750	1.750

# Finanzhaushalt Stürzelbach

## Hauptplan 2019/2020

109 Stürzelbach

Muster 8  
(zu § 2 Abs. 1 GemHVO)

Ifd. Nr.	Finanzhaushalt	Ergebnisse des Haushaltsvorjahres	Ansätze des Haushaltsvorjahres einschl. Nachträge	Ansätze des Haushaltsjahres	Planungsdaten des Haushaltsfolgejahres	Planungsdaten des zweiten Haushaltsfolgejahres	Planungsdaten des dritten Haushaltsfolgejahres
		2017	2018	2019	2020	2021	2022
F10	Auszahlungen für Sach- und Dienstleistungen	16.813	22.600	26.450	24.850	24.850	24.850
	722002   Auszahlungen für Stromkosten (Normalstrom)			5.000	5.000	5.000	5.000
	722003   Auszahlungen für Wasserversorgung u. Abwasserbeseitigung			900	900	900	900
	723100   Unterhaltung der Grundstücke und Außenanlagen	2.277	3.000				
	723110   Auszahlungen zur Unterhaltung von Grundstücken und Außenanlagen			3.000	3.000	3.000	3.000
	723210   Bewirtschaftung der Grundstücke und Gebäude - Energie (Strom, Öl, Gas)	4.468	5.000				
	723220   Bewirtschaftung der Grundstücke und Gebäude - Wasser, Abwasser, Abfall (wkB, Gebühren)	799	900				
	723380   Straßen, Wege, Plätze und Verkehrslenkungsanlagen	336	2.500	2.000	2.000	2.000	2.000
	723600   Unterhaltung der Maschinen, Geräte, Betriebs- und Geschäftsausstattung sowie Kleinteile bis 1.000 € (netto)	502	2.000	3.500	2.000	2.000	2.000
	724900   Sonstige Auszahlungen für Sach- und Dienstleistungen			100			
	725430   Kostenerstattungen - an die Gemeinden und Gemeindeverbände	596	1.600	2.000	2.000	2.000	2.000
	725431   Kostenerstattungen - an Gemeinden und Gemeindeverbände - Straßenoberflächenentwässerung	6.497	6.600	6.800	6.800	6.800	6.800
	725440   Kostenerstattungen - an Zweckverbände			2.150	2.150	2.150	2.150
	725510   Kostenerstattungen - an private Unternehmen	1.337	1.000	1.000	1.000	1.000	1.000
F12	Zuwendungen, Umlagen und sonstige Transferauszahlungen	160.173	161.750	178.050	185.700	190.800	192.650
	741590   Zuweisungen und Zuschüsse für laufende Zwecke - an den sonstigen privaten Bereich						
	743100   Gewerbesteuerumlage	6.047	3.500	3.700	1.750	1.750	1.750
	744110   Finanzierungsbeteiligung Fonds Deutsche Einheit	829	750				
	744210   Allgemeine Umlage an Gemeinden und Gemeindeverbände - Landkreis Altenkirchen	76.394	78.500	86.700	91.450	94.000	94.900
	744230   Allgemeine Umlagen an Gemeinden und Gemeindeverbände - Verbandsgemeinde Altenkirchen	76.903	79.000	87.650	92.500	95.050	96.000
F13	Auszahlungen der sozialen Sicherung						
F14	Sonstige laufende Auszahlungen	1.265	3.780	4.430	3.930	3.930	3.930
	761300   Auszahlungen für übernommene Reisekosten, Dienstreisen und Dienstgänge	157	500	500	500	500	500
	762500   Sachverständigen-, Gerichts- und ähnliche Aufwendungen (u. a. Anwalts-, Notar-, Prozesskosten sowie Aufwendungen für die Erstellung von Bebauungsplänen)	37					
	763100   Büromaterial, Geschäftsaufwendungen	139	200	200	200	200	200
	763900   Sonstiges			150	150	150	150
	764100   Versicherungsbeiträge	722	910	910	910	910	910
	764200   Beiträge zu Wirtschaftsverbänden, Berufsvertretungen, Berufsgenossenschaften und Vereinen	162	170	170	170	170	170
	769200   Verfügungsmittel		200	200	200	200	200
	769320   Ehrengeschenke/Ehrengaben	48	300	300	300	300	300
	769900   Sonstige (u. a. Partnerschaften, Heimatpflege, Dorfgemeinschaft, örtliche Feiern und Veranstaltungen)		1.500	2.000	1.500	1.500	1.500

# Finanzhaushalt Stürzelbach

## Hauptplan 2019/2020

109 Stürzelbach

Muster 8  
(zu § 2 Abs. 1 GemHVO)

Ifd. Nr.	Finanzhaushalt	Ergebnisse des Haushaltsvorjahres	Ansätze des Haushaltsvorjahres einschl. Nachträge	Ansätze des Haushaltsjahres	Planungsdaten des Haushaltsfolgejahres	Planungsdaten des zweiten Haushaltsfolgejahres	Planungsdaten des dritten Haushaltsfolgejahres
		2017	2018	2019	2020	2021	2022
<b>F15</b>	<b>Summe der laufenden Auszahlungen aus Verwaltungstätigkeit</b>	<b>186.930</b>	<b>197.480</b>	<b>220.480</b>	<b>226.030</b>	<b>231.130</b>	<b>232.980</b>
<b>F16</b>	<b>Saldo der laufenden Ein- und Auszahlungen aus Verwaltungstätigkeit</b>	<b>47.306</b>	<b>1.420</b>	<b>- 28.560</b>	<b>1.840</b>	<b>1.440</b>	<b>2.340</b>
F17	Zinseinzahlungen und sonstige Finanzeinzahlungen	448	200	200	200	200	200
	671430   Zinseinzahlungen für Kredite - von Gemeinden und Gemeindeverbänden	195	100	100	100	100	100
	679200   Vollverzinsung aus Gewerbesteuer (§ 233a AO)	253	100	100	100	100	100
F18	Zinsauszahlungen und sonstige Finanzauszahlungen		100	100	100	100	100
	779100   Sonstige Zinsauszahlungen und sonstige Finanzauszahlungen aus der Vollverzinsung der Gewerbesteuer (§ 233a AO)		100	100	100	100	100
<b>F19</b>	<b>Saldo der Zins- und sonstigen Finanzein- und -auszahlungen</b>	<b>448</b>	<b>100</b>	<b>100</b>	<b>100</b>	<b>100</b>	<b>100</b>
<b>F20</b>	<b>Saldo der ordentlichen Ein- und Auszahlungen</b>	<b>47.754</b>	<b>1.520</b>	<b>- 28.460</b>	<b>1.940</b>	<b>1.540</b>	<b>2.440</b>
<b>F21</b>	<b>Saldo der außerordentlichen Ein- und Auszahlungen</b>	<b>1.633</b>					
<b>F22</b>	<b>Saldo der Ein- und Auszahlungen aus internen Leistungsbeziehungen</b>						
<b>F23</b>	<b>Saldo der ordentlichen und außerordentlichen Ein- und Auszahlungen</b>	<b>49.387</b>	<b>1.520</b>	<b>- 28.460</b>	<b>1.940</b>	<b>1.540</b>	<b>2.440</b>
F24	Einzahlungen aus Investitionszuwendungen						
F25	Einzahlungen aus Beiträgen und ähnlichen Entgelten	- 10.044					
	682500   Beiträge und ähnliche Entgelte - vom privaten Bereich	- 10.044					
F26	Sonstige Investitionseinzahlungen	1.000					
	685100   Einzahlungen für unbebaute Grundstücke und grundstücksgleiche Rechte	1.000					
<b>F27</b>	<b>Summe der Einzahlungen aus Investitionstätigkeit</b>	<b>- 9.044</b>					
F28	Auszahlungen für immaterielle Vermögensgegenstände	7.085					
	781500   Auszahlungen aus Investitionstätigkeit Investitionszuwendungen - an den privaten Bereich	7.041					
	784400   Auszahlungen für immaterielle Vermögensgegenstände	43					
F29	Auszahlungen für Sachanlagen	13.056	3.000	6.000	1.000	1.000	1.000
	785330   Auszahlungen für Baumaßnahmen für Infrastrukturvermögen (Tiefbau)	13.056					
	785710   Auszahlungen für bewegliche Sachen des Anlagevermögens oberhalb der Wertgrenze i.H.v. 410,00 Euro		3.000	6.000	1.000	1.000	1.000
F30	Auszahlungen für Finanzanlagen						
F31	Sonstige Investitionsauszahlungen						
<b>F32</b>	<b>Summe der Auszahlungen aus Investitionstätigkeit</b>	<b>20.140</b>	<b>3.000</b>	<b>6.000</b>	<b>1.000</b>	<b>1.000</b>	<b>1.000</b>
<b>F33</b>	<b>Saldo der Ein- und Auszahlungen aus Investitionstätigkeit</b>	<b>- 29.185</b>	<b>- 3.000</b>	<b>- 6.000</b>	<b>- 1.000</b>	<b>- 1.000</b>	<b>- 1.000</b>
<b>F34</b>	<b>Finanzmittelüberschuss /-fehlbetrag</b>	<b>20.202</b>	<b>- 1.480</b>	<b>- 34.460</b>	<b>940</b>	<b>540</b>	<b>1.440</b>
F35	Aufnahme von Investitionskrediten						

# Finanzhaushalt Stürzelbach

## Hauptplan 2019/2020

109 Stürzelbach

Muster 8  
(zu § 2 Abs. 1 GemHVO)

Ifd. Nr.	Finanzhaushalt	Ergebnisse des Haushalts- vorvorjahres	Ansätze des Haushalts- vorjahres einschl. Nachträge	Ansätze des Haushalts- jahres	Planungsdaten des Haushalts- folgejahres	Planungsdaten des zweiten Haushalts- folgejahres	Planungsdaten des dritten Haushalts- folgejahres
		2017	2018	2019	2020	2021	2022
F36	Tilgung von Investitionskrediten						
<b>F37</b>	<b>Saldo der Ein- und Auszahlungen aus Investitionskrediten</b>						
F38	Veränderung der Forderungen gegenüber der Verbandsgemeinde im Rahmen der Einheitskasse	- 20.202	1.480	34.460	- 940	- 540	- 1.440
F39	Veränderung der Verbindlichkeiten gegenüber der Verbandsgemeinde im Rahmen der Einheitskasse						
<b>F40</b>	<b>Saldo der Ein- und Auszahlungen aus Finanzierungstätigkeit</b>	<b>- 20.202</b>	<b>1.480</b>	<b>34.460</b>	<b>- 940</b>	<b>- 540</b>	<b>- 1.440</b>
<b>F41</b>	<b>Saldo der durchlaufenden Gelder</b>	<b>5.234</b>					
<b>F42</b>	<b>Verwendung Finanzmittelüberschuss / Deckung Finanzmittelfehlbetrag</b>	<b>- 25.436</b>	<b>1.480</b>	<b>34.460</b>	<b>- 940</b>	<b>- 540</b>	<b>- 1.440</b>
<b>F43</b>	<b>Veränderung der liquiden Mittel (einschl. durchlaufende Gelder)</b>	<b>25.436</b>	<b>- 1.480</b>	<b>- 34.460</b>	<b>940</b>	<b>540</b>	<b>1.440</b>
F44	nachrichtlich: Ausgleich Finanzhaushalt (F23 - F36)	49.387	1.520	- 28.460	1.940	1.540	2.440



# **Ortsgemeinde Stürzelbach**

in der Verbandsgemeinde Altenkirchen

Landkreis Altenkirchen

## **Teilhaushalte** **nach § 4 Abs. 9 und 11 GemHVO**

# Teilergebnis- und Teilfinanzhaushalt Stürzelbach

## Hauptplan 2019/2020

109 Stürzelbach

Muster 9b  
(zu § 4 Abs. 9 und 11 GemHVO)

Teilhaushalt: 1 Allgemeine Aufgaben der Ortsgemeinde

Ifd. Nr.	Ergebnis- und Finanzhaushalt	Ergebnisse des Haushaltsvorjahres	Ansätze des Haushaltsvorjahres einschl. Nachträge	Ansätze des Haushaltsjahres	Planungsdaten des Haushaltsfolgejahres	Planungsdaten des zweiten Haushaltsfolgejahres	Planungsdaten des dritten Haushaltsfolgejahres
		2017	2018	2019	2020	2021	2022
E1	Steuern und ähnliche Abgaben						
E2	Zuwendungen, allgemeine Umlagen und sonstige		2.400	2.450	2.450	2.450	2.400
E3	Erträge der sozialen Sicherung						
E4	Öffentlich-rechtliche Leistungsentgelte	- 347	9.900	12.900	12.900	12.900	12.900
E5	Privatrechtliche Leistungsentgelte	715	700	700	700	700	700
E6	Kostenerstattungen und Kostenumlagen	1.040	700	670	670	670	670
E7	Sonstige laufende Erträge	6.814	6.300	7.100	7.100	7.100	7.100
<b>E8</b>	<b>Summe der laufenden Erträge aus Verwaltungstätigkeit</b>	<b>8.222</b>	<b>20.000</b>	<b>23.820</b>	<b>23.820</b>	<b>23.820</b>	<b>23.770</b>
E9	Personal- und Versorgungsaufwendungen	8.680	9.350	13.050	13.050	13.050	13.050
E10	Aufwendungen für Sach- und Dienstleistungen	16.636	24.600	26.450	24.850	24.850	24.850
E11	Abschreibungen		20.650	20.000	20.000	19.750	19.700
E12	Zuwendungen, Umlagen und sonstige Transferaufwendungen						
E13	Aufwendungen der sozialen Sicherung						
E14	Sonstige laufende Aufwendungen	1.324	3.780	4.430	3.930	3.930	3.930
<b>E15</b>	<b>Summe der laufenden Aufwendungen aus Verwaltungstätigkeit</b>	<b>26.639</b>	<b>58.380</b>	<b>63.930</b>	<b>61.830</b>	<b>61.580</b>	<b>61.530</b>
<b>E16</b>	<b>Laufendes Ergebnis aus Verwaltungstätigkeit</b>	<b>- 18.417</b>	<b>- 38.380</b>	<b>- 40.110</b>	<b>- 38.010</b>	<b>- 37.760</b>	<b>- 37.760</b>
E17	Zinserträge und sonstige Finanzerträge						
E18	Zinsaufwendungen und sonstige Finanzaufwendungen						
<b>E19</b>	<b>Saldo der Zins- und sonstigen Finanzerträge und -aufwendungen</b>						
<b>E20</b>	<b>Ordentliches Ergebnis</b>	<b>- 18.417</b>	<b>- 38.380</b>	<b>- 40.110</b>	<b>- 38.010</b>	<b>- 37.760</b>	<b>- 37.760</b>
<b>E21</b>	<b>Außerordentliches Ergebnis</b>						
<b>E22</b>	<b>Saldo aus internen Leistungsbeziehungen</b>						
<b>E23</b>	<b>Jahresergebnis (Jahresüberschuss / Jahresfehlbetrag) des Teilhaushalts</b>	<b>- 18.417</b>	<b>- 38.380</b>	<b>- 40.110</b>	<b>- 38.010</b>	<b>- 37.760</b>	<b>- 37.760</b>
<b>F23</b>	<b>Saldo der ordentlichen und außerordentlichen Ein- und Auszahlungen</b>	<b>- 18.429</b>	<b>- 25.930</b>	<b>- 32.960</b>	<b>- 30.860</b>	<b>- 30.860</b>	<b>- 30.860</b>
F24	Einzahlungen aus Investitionszuwendungen						
F25	Einzahlungen aus Beiträgen und ähnlichen Entgelten	- 10.044					
F26	Sonstige Investitionseinzahlungen	1.000					
<b>F27</b>	<b>Summe der Einzahlungen aus Investitionstätigkeit</b>	<b>- 9.044</b>					
F28	Auszahlungen für immaterielle Vermögensgegenstände	7.085					



# Teilergebnis- und Teilfinanzhaushalt Stürzelbach

## Hauptplan 2019/2020

109 Stürzelbach

Muster 9b  
(zu § 4 Abs. 9 und 11 GemHVO)

Teilhaushalt: 1 Allgemeine Aufgaben der Ortsgemeinde

Ifd. Nr.	Ergebnis- und Finanzhaushalt	Ergebnisse des Haushalts- vorvorjahres	Ansätze des Haushalts- vorjahres einschl. Nachträge	Ansätze des Haushalts- jahres	Planungsdaten des Haushalts- folgejahres	Planungsdaten des zweiten Haushalts- folgejahres	Planungsdaten des dritten Haushalts- folgejahres
		2017	2018	2019	2020	2021	2022
F29	Auszahlungen für Sachanlagen	13.056	3.000	6.000	1.000	1.000	1.000
F30	Auszahlungen für Finanzanlagen						
F31	Sonstige Investitionsauszahlungen						
<b>F32</b>	<b>Summe der Auszahlungen aus Investitionstätigkeit</b>	<b>20.140</b>	<b>3.000</b>	<b>6.000</b>	<b>1.000</b>	<b>1.000</b>	<b>1.000</b>
<b>F33</b>	<b>Saldo der Ein- und Auszahlungen aus Investitionstätigkeit</b>	<b>- 29.185</b>	<b>- 3.000</b>	<b>- 6.000</b>	<b>- 1.000</b>	<b>- 1.000</b>	<b>- 1.000</b>
<b>F34</b>	<b>Finanzmittelüberschuss /-fehlbetrag des Teilhaushalts</b>	<b>- 47.614</b>	<b>- 28.930</b>	<b>- 38.960</b>	<b>- 31.860</b>	<b>- 31.860</b>	<b>- 31.860</b>

# Teilergebnis- und Teilfinanzhaushalt Stürzelbach

## Hauptplan 2019/2020

109 Stürzelbach

Muster 9b  
(zu § 4 Abs. 9 und 11 GemHVO)

Finanz-Teilhaushalt: 2 Allgemeine Finanzwirtschaft

Ifd. Nr.	Ergebnis- und Finanzhaushalt	Ergebnisse des Haushaltsvorjahres	Ansätze des Haushaltsvorjahres einschl. Nachträge	Ansätze des Haushaltsjahres	Planungsdaten des Haushaltsfolgejahres	Planungsdaten des zweiten Haushaltsfolgejahres	Planungsdaten des dritten Haushaltsfolgejahres
		2017	2018	2019	2020	2021	2022
E1	Steuern und ähnliche Abgaben	195.480	157.600	161.000	161.450	164.450	167.450
E2	Zuwendungen, allgemeine Umlagen und sonstige	40.952	31.500	21.450	56.950	58.650	58.400
E3	Erträge der sozialen Sicherung						
E4	Öffentlich-rechtliche Leistungsentgelte						
E5	Privatrechtliche Leistungsentgelte						
E6	Kostenerstattungen und Kostenumlagen						
E7	Sonstige laufende Erträge						
<b>E8</b>	<b>Summe der laufenden Erträge aus Verwaltungstätigkeit</b>	<b>236.432</b>	<b>189.100</b>	<b>182.450</b>	<b>218.400</b>	<b>223.100</b>	<b>225.850</b>
E9	Personal- und Versorgungsaufwendungen						
E10	Aufwendungen für Sach- und Dienstleistungen						
E11	Abschreibungen						
E12	Zuwendungen, Umlagen und sonstige Transferaufwendungen	160.778	161.750	178.050	185.700	190.800	192.650
E13	Aufwendungen der sozialen Sicherung						
E14	Sonstige laufende Aufwendungen	22.946					
<b>E15</b>	<b>Summe der laufenden Aufwendungen aus Verwaltungstätigkeit</b>	<b>183.724</b>	<b>161.750</b>	<b>178.050</b>	<b>185.700</b>	<b>190.800</b>	<b>192.650</b>
<b>E16</b>	<b>Laufendes Ergebnis aus Verwaltungstätigkeit</b>	<b>52.708</b>	<b>27.350</b>	<b>4.400</b>	<b>32.700</b>	<b>32.300</b>	<b>33.200</b>
E17	Zinserträge und sonstige Finanzerträge	463	200	200	200	200	200
E18	Zinsaufwendungen und sonstige Finanzaufwendungen		100	100	100	100	100
<b>E19</b>	<b>Saldo der Zins- und sonstigen Finanzerträge und -aufwendungen</b>	<b>463</b>	<b>100</b>	<b>100</b>	<b>100</b>	<b>100</b>	<b>100</b>
<b>E20</b>	<b>Ordentliches Ergebnis</b>	<b>53.171</b>	<b>27.450</b>	<b>4.500</b>	<b>32.800</b>	<b>32.400</b>	<b>33.300</b>
<b>E21</b>	<b>Außerordentliches Ergebnis</b>						
<b>E22</b>	<b>Saldo aus internen Leistungsbeziehungen</b>						
<b>E23</b>	<b>Jahresergebnis (Jahresüberschuss / Jahresfehlbetrag) des Teilhaushalts</b>	<b>53.171</b>	<b>27.450</b>	<b>4.500</b>	<b>32.800</b>	<b>32.400</b>	<b>33.300</b>
<b>F23</b>	<b>Saldo der ordentlichen und außerordentlichen Ein- und Auszahlungen</b>	<b>67.816</b>	<b>27.450</b>	<b>4.500</b>	<b>32.800</b>	<b>32.400</b>	<b>33.300</b>
F24	Einzahlungen aus Investitionszuwendungen						
F25	Einzahlungen aus Beiträgen und ähnlichen Entgelten						
F26	Sonstige Investitionseinzahlungen						
<b>F27</b>	<b>Summe der Einzahlungen aus Investitionstätigkeit</b>						
F28	Auszahlungen für immaterielle Vermögensgegenstände						

# Teilergebnis- und Teilfinanzhaushalt Stürzelbach

## Hauptplan 2019/2020

109 Stürzelbach

Muster 9b  
(zu § 4 Abs. 9 und 11 GemHVO)

Finanz-Teilhaushalt: 2 Allgemeine Finanzwirtschaft

Ifd. Nr.	Ergebnis- und Finanzhaushalt	Ergebnisse des Haushalts- vorvorjahres	Ansätze des Haushalts- vorjahres einschl. Nachträge	Ansätze des Haushalts- jahres	Planungsdaten des Haushalts- folgejahres	Planungsdaten des zweiten Haushalts- folgejahres	Planungsdaten des dritten Haushalts- folgejahres
		2017	2018	2019	2020	2021	2022
F29	Auszahlungen für Sachanlagen						
F30	Auszahlungen für Finanzanlagen						
F31	Sonstige Investitionsauszahlungen						
<b>F32</b>	<b>Summe der Auszahlungen aus Investitionstätigkeit</b>						
<b>F33</b>	<b>Saldo der Ein- und Auszahlungen aus Investitionstätigkeit</b>						
<b>F34</b>	<b>Finanzmittelüberschuss /-fehlbetrag des Teilhaushalts</b>	<b>67.816</b>	<b>27.450</b>	<b>4.500</b>	<b>32.800</b>	<b>32.400</b>	<b>33.300</b>



# **Ortsgemeinde Stürzelbach**

in der Verbandsgemeinde Altenkirchen

Landkreis Altenkirchen

## **Bilanz in Kontoform zum 31.12.2016 (mit Vorjahr)**

## Bilanz in Kontoform 2016

Zweijahressicht  
zum 31.12.2016

109 Stürzelbach

Betragsangaben in EUR

Aktiva	Haushaltsjahr 2016	Vorjahr 2015	Passiva	Haushaltsjahr 2016	Vorjahr 2015
<b>Aktivseite</b>			<b>Passivseite</b>		
1. Anlagevermögen	556.208,31	578.197,45	<b>1. Eigenkapital</b>	361.300,74	397.515,40
1.1. Immaterielle Vermögensgegenstände	31.121,94	30.662,52	<b>1.1. Kapitalrücklage</b>	394.957,76	394.957,76
1.1.1. Gewerbliche Schutzrechte und ähnliche Rechte und Werte sowie Lizenzen an solchen Rechten und Werten			1.2. Sonstige Rücklagen		
1.1.2. Geleistete Zuwendungen	1.755,00		1.3. Ergebnisvortrag	2.557,64	12.104,94
1.1.3. Gezahlte Investitionszuschüsse	29.366,94	30.662,52	1.4. Jahresüberschuss / Jahresfehlbetrag	- 36.214,66	- 9.547,30
1.1.4. Geschäfts- oder Firmenwert			2. Sonderposten	256.085,14	270.111,48
1.1.5. Anzahlungen auf immaterielle Vermögensgegenstände			2.1. Sonderposten für Belastungen aus dem kommunalen Finanzausgleich		
1.2. Sachanlagen	521.913,20	544.361,76	2.2. Sonderposten zum Anlagevermögen	254.862,14	268.804,48
1.2.1. Wald, Forsten			2.2.1. Sonderposten aus Zuwendungen	40.326,77	42.750,16
1.2.2. Sonstige unbebaute Grundstücke und grundstücksgleiche Rechte	75.791,70	75.718,38	2.2.2. Sonderposten aus Beiträgen und ähnlichen Entgelten	214.535,37	226.054,32
1.2.3. Bebaute Grundstücke und grundstücksgleiche Rechte	39.289,00	39.815,00	2.2.3. Sonderposten aus Anzahlungen für Anlagevermögen		
1.2.4. Infrastrukturvermögen	403.286,50	427.135,05	2.3. Sonderposten für den Gebührenaussgleich		
1.2.5. Bauten auf fremdem Grund und Boden	1,00	1,00	2.4. Sonderposten mit Rücklageanteil		
1.2.6. Kunstgegenstände, Denkmäler			2.5. Sonderposten aus Grabnutzungsentgelten		
1.2.7. Maschinen, technische Anlagen, Fahrzeuge			2.6. Sonderposten aus Anzahlungen für Grabnutzungsentgelte		
1.2.8. Betriebs- und Geschäftsausstattung	3.545,00	1.692,33	2.7. sonstige Sonderposten	1.223,00	1.307,00
1.2.9. Pflanzen, Tiere			3. Rückstellungen	12.157,00	9.335,00
1.2.10. Geleistete Anzahlungen, Anlagen im Bau			3.1. Rückstellungen für Pensionen und ähnliche Verpflichtungen	12.157,00	9.335,00
1.3. Finanzanlagen	3.173,17	3.173,17	3.2. Steuerrückstellungen		
1.3.1. Anteile an verbundenen Unternehmen			3.3. Rückstellungen für latente Steuern		
1.3.2. Ausleihungen an verbundene Unternehmen			3.4. Sonstige Rückstellungen		
1.3.3. Beteiligungen			4. Verbindlichkeiten	19.865,22	14.727,05
1.3.4. Ausleihungen an Unternehmen, mit denen ein Beteiligungsverhältnis besteht			4.1. Anleihen		
1.3.5. Sondervermögen, Zweckverbände, Anstalten des öffentlichen Rechts, rechtsfähige kommunale Stiftungen	3.173,17	3.173,17	4.2. Verbindlichkeiten aus Kreditaufnahmen		

## Bilanz in Kontoform 2016

Zweijahressicht  
zum 31.12.2016

109 Stürzelbach

Betragsangaben in EUR

Aktiva	Haushaltsjahr 2016	Vorjahr 2015	Passiva	Haushaltsjahr 2016	Vorjahr 2015
1.3.6. Ausleihungen an Sondervermögen, Zweckverbände, Anstalten des öffentlichen Rechts, rechtsfähige kommunale Stiftungen			4.2.1. Verbindlichkeiten aus Kreditaufnahmen für Investitionen		
1.3.7. Sonstige Wertpapiere des Anlagevermögens			4.2.2. Verbindlichkeiten aus Kreditaufnahmen zur Liquiditätssicherung		
1.3.8. Sonstige Ausleihungen			4.3. Verbindlichkeiten aus Vorgängen, die Kreditaufnahmen wirtschaftlich gleichkommen		
2. Umlaufvermögen	92.931,45	113.301,72	4.4. Erhaltene Anzahlungen auf Bestellungen		
2.1. Vorräte			4.5. Verbindlichkeiten aus Lieferungen und Leistungen	20,59	198,28
2.1.1. Roh-, Hilfs- und Betriebsstoffe			4.6. Verbindlichkeiten aus Transferleistungen		
2.1.2. Unfertige Erzeugnisse, unfertige Leistungen			4.7. Verbindlichkeiten gegenüber verbundenen Unternehmen		
2.1.3. Fertige Erzeugnisse, fertige Leistungen und Waren			4.8. Verbindlichkeiten gegenüber Unternehmen, mit denen ein Beteiligungsverhältnis besteht		
2.1.4. Geleistete Anzahlungen auf Vorräte			4.9. Verbindlichkeiten gegenüber Sondervermögen, Zweckverbänden, Anstalten des öffentlichen Rechts, rechtsfähige kommunale Stiftungen		- 117,70
2.2. Forderungen und sonstige Vermögensgegenstände	92.931,45	113.301,72	4.10. Verbindlichkeiten gegenüber dem sonstigen öffentlichen Bereich	14.588,95	13.907,23
2.2.1. Öffentlich-rechtliche Forderungen, Forderungen aus Transferleistungen	19.937,23	10.211,15	4.11. Sonstige Verbindlichkeiten	5.255,68	739,24
2.2.2. Privatrechtliche Forderungen aus Lieferungen und Leistungen	1.995,58	1.567,77	5. Rechnungsabgrenzungsposten	209,82	263,21
2.2.3. Forderungen gegen verbundene Unternehmen					
2.2.4. Forderungen gegen Unternehmen, mit denen ein Beteiligungsverhältnis besteht					
2.2.5. Forderungen gegen Sondervermögen, Zweckverbände, Anstalten des öffentlichen Rechts, rechtsfähige kommunale Stiftungen					
2.2.6. Forderungen gegen den sonstigen öffentlichen Bereich	69.829,44	99.743,96			
2.2.7. sonstige Vermögensgegenstände	1.169,20	1.778,84			
2.2.8. wertberichtigte Forderungen					
2.3. Wertpapiere des Umlaufvermögens					
2.3.1. Anteile an verbundenen Unternehmen					
2.3.2. Sonstige Wertpapiere des Umlaufvermögens					
2.4. Kassenbestand, Bundesbankguthaben, Guthaben bei der Europäischen Zentralbank, Guthaben bei Kreditinstituten und Schecks					
3. Ausgleichsposten für latente Steuern					
4. Rechnungsabgrenzungsposten	478,16	452,97			

## Bilanz in Kontoform 2016

Zweijahressicht  
zum 31.12.2016

109 Stürzelbach

Betragsangaben in EUR

Aktiva	Haushaltsjahr 2016	Vorjahr 2015	Passiva	Haushaltsjahr 2016	Vorjahr 2015
4.1. Disagio					
4.2. Sonstige Rechnungsabgrenzungsposten	478,16	452,97			
5. Nicht durch Eigenkapital gedeckter Fehlbetrag					
<b>Summe Aktiv</b>	<b>649.617,92</b>	<b>691.952,14</b>	Summe Passiv	<b>649.617,92</b>	<b>691.952,14</b>



# **Ortsgemeinde Stürzelbach**

in der Verbandsgemeinde Altenkirchen

Landkreis Altenkirchen

## **Zusammenstellung der Investitionen oberhalb der Wertgrenze nach § 4 Abs. 12 GemHVO**

# Investitionsübersicht

## Hauptplan 2019/2020

109 Stürzelbach

Muster 11  
(zu § 4 Abs. 12 und 13 GemHVO)

	bis einschl. des Haushalts- vorjahres bereitgestellte Mittel	Ansatz des Haushalts- jahres	Planungs- daten des Haushalts- folgejahres	Planungs- daten des zweiten Haushalts- folgejahres	Planungs- daten des dritten Haushalts- folgejahres	Planungs- daten der weiteren Haushalts- folgejahre bis zum Abschluss der Maßnahme	Gesamtein-/ auszahlungen (über den Gesamt- zeitraum der Maßnahme)
		2019	2020	2021	2022		
<b>Teilhaushalt: Allgemeine Aufgaben der Ortsgemeinde</b>							
<b>Produkt: 551001 Öffentliches Grün, Landschaftsbau</b>							
<b>Maßnahme: 7 bewegliche Wirtschaftsgüter</b>							
Summe der Einzahlungen aus Investitionstätigkeit							
Summe der Auszahlungen aus Investitionstätigkeit	7.409	6.000	1.000	1.000	1.000		16.409
<b>Saldo der Ein- und Auszahlungen aus Investitionstätigkeit</b>	<b>- 7.409</b>	<b>- 6.000</b>	<b>- 1.000</b>	<b>- 1.000</b>	<b>- 1.000</b>		<b>- 16.409</b>
<b>Erläuterungen:</b> 551001-082900-7-4: 2019: Rasenmäher 5.000 €; 2019-2022: Investitionspauschale Gesamthaushalt 1.000 €							
<b>Summe Einzahlungen 1 Allgemeine Aufgaben der Ortsgemeinde:</b>							
<b>Summe Auszahlungen 1 Allgemeine Aufgaben der Ortsgemeinde:</b>	<b>7.409</b>	<b>6.000</b>	<b>1.000</b>	<b>1.000</b>	<b>1.000</b>		<b>16.409</b>
<b>Saldo Gesamt 1 Allgemeine Aufgaben der Ortsgemeinde:</b>	<b>- 7.409</b>	<b>- 6.000</b>	<b>- 1.000</b>	<b>- 1.000</b>	<b>- 1.000</b>		<b>- 16.409</b>
<b>Summe Einzahlungen Gesamt:</b>							
<b>Summe Auszahlungen Gesamt:</b>	<b>7.409</b>	<b>6.000</b>	<b>1.000</b>	<b>1.000</b>	<b>1.000</b>		<b>16.409</b>
<b>Saldo Gesamt:</b>	<b>- 7.409</b>	<b>- 6.000</b>	<b>- 1.000</b>	<b>- 1.000</b>	<b>- 1.000</b>		<b>- 16.409</b>

# **Ortsgemeinde Stürzelbach**

in der Verbandsgemeinde Altenkirchen

Landkreis Altenkirchen

## **Ergebnishaushalt nach Leistung und Konto**

## Ergebnishaushalt nach Leistung und Konto 2019/2020

Leistung-Nr	Bezeichnung		Rechng.-Erg.					
Kontonr	Bezeichnung Konto (K) bzw. Buchungsstelle (B)	Gliederungsposition	Vorvorjahr 2017	Vorjahr 2018	Planjahr 2019	Planjahr 2020	Planjahr 2021	Planjahr 2022
Bemerkung								
<b>111001</b>	<b>Verwaltungsführung, Öffentlichkeitsarbeit, Gremien</b>							
431200	Gebühren für die Erteilung von Bescheiden (u.a. Genehmigungen, Ablehnungen, Untersagungen, Vorkaufsrecht) (K)	E4 Öffentlich-rechtliche Leistungsentgelte	20	50	50	50	50	50
431900	Sonstige (u. a. Verwaltungsgebühren, Beglaubigungsgebühren) (K)	E4 Öffentlich-rechtliche Leistungsentgelte	32	50	50	50	50	50
466140	Erträge aus der Auflösung von Rückstellungen (K)	E7 Sonstige laufende Erträge	814		1.000	1.000	1.000	1.000
<i>Bem.: für ehem. Ortsbürgermeister</i>								
<b>Summe Ertrag:</b>			<b>866</b>	<b>100</b>	<b>1.100</b>	<b>1.100</b>	<b>1.100</b>	<b>1.100</b>
501100	Bürgermeister, Beigeordnete, Ortsvorsteher (K)	E9 Personal- und Versorgungsaufwendungen	5.955	6.300	6.750	6.750	6.750	6.750
501400	Rats- und Ausschussmitglieder (K)	E9 Personal- und Versorgungsaufwendungen	140	300	300	300	300	300
507910	Ehrensoldrückstellungen (K)	E9 Personal- und Versorgungsaufwendungen			1.500	1.500	1.500	1.500
<i>Bem.: für aktiven Ortsbürgermeister</i>								
511300	ehrenamtlich Tätige (K)	E9 Personal- und Versorgungsaufwendungen			1.750	1.750	1.750	1.750
<i>Bem.: Ehrensold für ehem. Ortsbürgermeister</i>								
525430	Kostenerstattungen - an Gemeinden und Gemeindeverbände (K)	E10 Aufwendungen für Sach- und Dienstleistungen	243	300	300	300	300	300
<i>Bem.: u.a. Mitteilungsblatt 1€/Einwohner</i>								
538500	Abschreibungen auf Betriebs- und Geschäftsausstattung (K)	E11 Abschreibungen		50	300	300	250	250
561300	Aufwendungen für übernommene Reisekosten Dienstreisen und Dienstgänge (K)	E14 Sonstige laufende Aufwendungen	157	500	500	500	500	500
563100	Büromaterial, Geschäftsaufwendungen (K)	E14 Sonstige laufende Aufwendungen	142	200	200	200	200	200
563900	Sonstiges (K)	E14 Sonstige laufende Aufwendungen			150	150	150	150
564200	Beiträge zu Wirtschaftsverbänden, Berufsvertretungen, Berufsgenossenschaften und Vereinen (K)	E14 Sonstige laufende Aufwendungen	162	170	170	170	170	170
<i>Bem.: Beitrag GStB</i>								
569200	Verfüungsmittel (K)	E14 Sonstige laufende Aufwendungen	36	200	200	200	200	200
569320	Ehrengeschenke/Ehrengaben (K)	E14 Sonstige laufende Aufwendungen	68	300	300	300	300	300

## Ergebnishaushalt nach Leistung und Konto 2019/2020

Leistung-Nr	Bezeichnung		Rechng.-Erg.					
Kontonr	Bezeichnung Konto (K) bzw. Buchungsstelle (B)	Gliederungsposition	Vorvorjahr 2017	Vorjahr 2018	Planjahr 2019	Planjahr 2020	Planjahr 2021	Planjahr 2022
	Bemerkung							
		<b>Summe Aufwand:</b>	6.903	8.320	12.420	12.420	12.370	12.370
		<b>Gesamt 111001 Verwaltungsführung, Öffentlichkeitsarbeit, Gremien:</b>	- 6.037	- 8.220	- 11.320	- 11.320	- 11.270	- 11.270
<b>114201</b>	<b>Unbebaute Grundstücke</b>							
441200	Mieten und Pachten (K)	E5 Privatrechtliche Leistungsentgelte	480	480	480	480	480	480
		<b>Summe Ertrag:</b>	480	480	480	480	480	480
523100	Unterhaltung der Grundstücke und Außenanlagen (K)	E10 Aufwendungen für Sach- und Dienstleistungen		200				
523110	Aufwendungen zur Unterhaltung von Grundstücken und Außenanlagen (K)	E10 Aufwendungen für Sach- und Dienstleistungen			200	200	200	200
532000	Abschreibungen auf immaterielle Vermögensgegenstände (K)	E11 Abschreibungen			200	200	200	200
		<b>Summe Aufwand:</b>		200	400	400	400	400
		<b>Gesamt 114201 Unbebaute Grundstücke:</b>	480	280	80	80	80	80
<b>114501</b>	<b>Zentrale Dienste, Versicherungen</b>							
564100	Versicherungsbeiträge (K)	E14 Sonstige laufende Aufwendungen	715	900	900	900	900	900
		<b>Summe Aufwand:</b>	715	900	900	900	900	900
		<b>Gesamt 114501 Zentrale Dienste, Versicherungen:</b>	- 715	- 900	- 900	- 900	- 900	- 900
<b>119001</b>	<b>Recht</b>							
562500	Sachverständigen-, Gerichts- und ähnliche Aufwendungen (u. a. Anwalts-, Notar-, Prozesskosten sowie Aufwendungen für die Erstellung von Bebauungsplänen) (K)	E14 Sonstige laufende Aufwendungen	37					
		<b>Summe Aufwand:</b>	37					
		<b>Gesamt 119001 Recht:</b>	- 37					
<b>121201</b>	<b>Wahlen und sonstige Abstimmungen</b>							
524900	Sonstige Aufwendungen für Sach- und Dienstleistungen (K)	E10 Aufwendungen für Sach- und Dienstleistungen			100			
		<b>Summe Aufwand:</b>			100			
		<b>Gesamt 121201 Wahlen und sonstige Abstimmungen:</b>			- 100			

## Ergebnishaushalt nach Leistung und Konto 2019/2020

Leistung-Nr	Bezeichnung		Rechng.-Erg.					
Kontonnr	Bezeichnung Konto (K) bzw. Buchungsstelle (B)	Gliederungsposition	Vorvorjahr 2017	Vorjahr 2018	Planjahr 2019	Planjahr 2020	Planjahr 2021	Planjahr 2022
Bemerkung								
<b>281001</b>	<b>Heimat-, Kulturpflege und sonstige örtliche Veranstaltungen</b>							
569900	Sonstige (u. a. Partnerschaften, Heimatpflege, Dorfgemeinschaft, örtliche Feiern und Veranstaltungen) (K)	E14 Sonstige laufende Aufwendungen		1.500	2.000	1.500	1.500	1.500
	<i>Bem.: 2019: zusätzliche Dorfveranstaltung 500 €</i>							
	<b>Summe Aufwand:</b>			<b>1.500</b>	<b>2.000</b>	<b>1.500</b>	<b>1.500</b>	<b>1.500</b>
	<b>Gesamt 281001 Heimat-, Kulturpflege und sonstige örtliche Veranstaltungen:</b>			<b>- 1.500</b>	<b>- 2.000</b>	<b>- 1.500</b>	<b>- 1.500</b>	<b>- 1.500</b>
<b>366101</b>	<b>Spielplätze</b>							
415100	Erträge aus der Auflösung von Sonderposten aus Zuwendungen (K)	E2 Zuwendungen, allgemeine Umlagen und sonstige		50	50	50	50	
441200	Mieten und Pachten (K)	E5 Privatrechtliche Leistungsentgelte	100	100	100	100	100	100
	<b>Summe Ertrag:</b>		<b>100</b>	<b>150</b>	<b>150</b>	<b>150</b>	<b>150</b>	<b>100</b>
502900	Sonstige Vergütungen, Leistungszulagen (K)	E9 Personal- und Versorgungsaufwendungen	862	500	500	500	500	500
522003	Aufwendungen für Wasserversorgung u. Abwasserbeseitigung (K)	E10 Aufwendungen für Sach- und Dienstleistungen			900	900	900	900
523100	Unterhaltung der Grundstücke und Außenanlagen (K)	E10 Aufwendungen für Sach- und Dienstleistungen		800				
523110	Aufwendungen zur Unterhaltung von Grundstücken und Außenanlagen (K)	E10 Aufwendungen für Sach- und Dienstleistungen			800	800	800	800
523220	Bewirtschaftung der Grundstücke und Gebäude - Wasser, Abwasser, Abfall (wkB, Gebühren) (K)	E10 Aufwendungen für Sach- und Dienstleistungen	799	900				
523600	Unterhaltung der Maschinen, Geräte, Betriebs- und Geschäftsausstattung sowie Kleinteile bis 1.000 € (netto) (K)	E10 Aufwendungen für Sach- und Dienstleistungen		1.000	2.500	1.000	1.000	1.000
	<i>Bem.: 2019: Reparatur Spielgeräte 1.500 €</i>							
538500	Abschreibungen auf Betriebs- und Geschäftsausstattung (K)	E11 Abschreibungen		50	50	50	50	
	<b>Summe Aufwand:</b>		<b>1.661</b>	<b>3.250</b>	<b>4.750</b>	<b>3.250</b>	<b>3.250</b>	<b>3.200</b>
	<b>Gesamt 366101 Spielplätze:</b>		<b>- 1.561</b>	<b>- 3.100</b>	<b>- 4.600</b>	<b>- 3.100</b>	<b>- 3.100</b>	<b>- 3.100</b>

## Ergebnishaushalt nach Leistung und Konto 2019/2020

Leistung-Nr	Bezeichnung		Rechng.-Erg.					
Kontonr	Bezeichnung Konto (K) bzw. Buchungsstelle (B)	Gliederungsposition	Vorvorjahr 2017	Vorjahr 2018	Planjahr 2019	Planjahr 2020	Planjahr 2021	Planjahr 2022
	Bemerkung							
<b>541001</b>	<b>Gemeindestraßen, Konzessionsabgaben</b>							
415100	Erträge aus der Auflösung von Sonderposten aus Zuwendungen (K)	E2 Zuwendungen, allgemeine Umlagen und sonstige		450	500	500	500	500
437000	Erträge aus der Auflösung von Sonderposten für Beiträge und ähnlichen Entgelten (K)	E4 Öffentlich-rechtliche Leistungsentgelte		6.200	9.400	9.400	9.400	9.400
441200	Mieten und Pachten (K)	E5 Privatrechtliche Leistungsentgelte	120	120	120	120	120	120
	<i>Bem.: Sendemast anl. Breitbandversorgung OG Rodenbach</i>							
442430	Kostenerstattungen und Kostenumlagen - von Gemeinden und Gemeindeverbänden (K)	E6 Kostenerstattungen und Kostenumlagen	659	700	670	670	670	670
	<i>Bem.: Glascontainer</i>							
442510	Kostenerstattungen und Kostenumlagen - von privaten Unternehmen (K)	E6 Kostenerstattungen und Kostenumlagen	120					
442590	Kostenerstattungen und Kostenumlagen - vom sonstigen privaten Bereich (K)	E6 Kostenerstattungen und Kostenumlagen	262					
462500	Konzessionsabgaben (K)	E7 Sonstige laufende Erträge	6.000	6.200	6.000	6.000	6.000	6.000
466100	Erträge aus der Auflösung von Wertberichtigungen und Sonderposten (K)	E7 Sonstige laufende Erträge		100	100	100	100	100
		<b>Summe Ertrag:</b>	<b>7.160</b>	<b>13.770</b>	<b>16.790</b>	<b>16.790</b>	<b>16.790</b>	<b>16.790</b>
502900	Sonstige Vergütungen, Leistungszulagen (K)	E9 Personal- und Versorgungsaufwendungen		250	250	250	250	250
522002	Aufwendungen für Stromkosten (Normalstrom) (K)	E10 Aufwendungen für Sach- und Dienstleistungen			5.000	5.000	5.000	5.000
	<i>Bem.: Strombezugskosten für Straßenbeleuchtung</i>							
523210	Bewirtschaftung der Grundstücke und Gebäude - Energie (Strom, Öl, Gas) (K)	E10 Aufwendungen für Sach- und Dienstleistungen	4.223	5.000				
523380	Straßen, Wege, Plätze und Verkehrslenkungsanlagen (K)	E10 Aufwendungen für Sach- und Dienstleistungen	268	1.000	1.000	1.000	1.000	1.000
525430	Kostenerstattungen - an Gemeinden und Gemeindeverbände (K)	E10 Aufwendungen für Sach- und Dienstleistungen	353	1.000	1.000	1.000	1.000	1.000

## Ergebnishaushalt nach Leistung und Konto 2019/2020

Leistung-Nr	Bezeichnung		Rechng.-Erg.					
Kontonnr	Bezeichnung Konto (K) bzw. Buchungsstelle (B)	Gliederungsposition	Vorvorjahr 2017	Vorjahr 2018	Planjahr 2019	Planjahr 2020	Planjahr 2021	Planjahr 2022
Bemerkung								
525431	Kostenerstattungen - an Gemeinden und Gemeindeverbände - Straßenoberflächenentwässerung (K)	E10 Aufwendungen für Sach- und Dienstleistungen	6.497	6.600	6.800	6.800	6.800	6.800
525510	Kostenerstattungen - an private Unternehmen (K)	E10 Aufwendungen für Sach- und Dienstleistungen	1.337	1.000	1.000	1.000	1.000	1.000
<i>Bem.: Wartung und Unterhaltung Straßenbeleuchtung</i>								
532000	Abschreibungen auf immaterielle Vermögensgegenstände (K)	E11 Abschreibungen		750	1.300	1.300	1.300	1.300
535000	Abschreibung auf das Infrastrukturvermögen (K)	E11 Abschreibungen		15.950	14.300	14.300	14.200	14.200
<b>Summe Aufwand:</b>			<b>12.678</b>	<b>31.550</b>	<b>30.650</b>	<b>30.650</b>	<b>30.550</b>	<b>30.550</b>
<b>Gesamt 541001 Gemeindestraßen, Konzessionsabgaben:</b>			<b>- 5.518</b>	<b>- 17.780</b>	<b>- 13.860</b>	<b>- 13.860</b>	<b>- 13.760</b>	<b>- 13.760</b>
<b>551001</b>	<b>Öffentliches Grün, Landschaftsbau</b>							
415100	Erträge aus der Auflösung von Sonderposten aus Zuwendungen (K)	E2 Zuwendungen, allgemeine Umlagen und sonstige		150	150	150	150	150
441100	Erträge aus Verkäufen (K)	E5 Privatrechtliche Leistungsentgelte	15					
<b>Summe Ertrag:</b>			<b>15</b>	<b>150</b>	<b>150</b>	<b>150</b>	<b>150</b>	<b>150</b>
502900	Sonstige Vergütungen, Leistungszulagen (K)	E9 Personal- und Versorgungsaufwendungen	1.722	1.500	1.500	1.500	1.500	1.500
523100	Unterhaltung der Grundstücke und Außenanlagen (K)	E10 Aufwendungen für Sach- und Dienstleistungen	2.277	2.000				
523110	Aufwendungen zur Unterhaltung von Grundstücken und Außenanlagen (K)	E10 Aufwendungen für Sach- und Dienstleistungen			2.000	2.000	2.000	2.000
523600	Unterhaltung der Maschinen, Geräte, Betriebs- und Geschäftsausstattung sowie Kleinteile bis 1.000 € (netto) (K)	E10 Aufwendungen für Sach- und Dienstleistungen	502	1.000	1.000	1.000	1.000	1.000
<i>Bem.: Unterhaltung Rasenmäher sowie Anschaffungspauschale für Geräte unter 1.000 € netto</i>								
525430	Kostenerstattungen - an Gemeinden und Gemeindeverbände (K)	E10 Aufwendungen für Sach- und Dienstleistungen		200	200	200	200	200
534000	Abschreibungen auf bebaute Grundstücke und grundstücksgleiche Rechte (K)	E11 Abschreibungen		550	550	550	550	550
538500	Abschreibungen auf Betriebs- und Geschäftsausstattung (K)	E11 Abschreibungen		50	150	150	50	50



## Ergebnishaushalt nach Leistung und Konto 2019/2020

Leistung-Nr	Bezeichnung		Rechng.-Erg.					
Kontonr	Bezeichnung Konto (K) bzw. Buchungsstelle (B)	Gliederungsposition	Vorvorjahr 2017	Vorjahr 2018	Planjahr 2019	Planjahr 2020	Planjahr 2021	Planjahr 2022
Bemerkung								
564100	Versicherungsbeiträge (K)	E14 Sonstige laufende Aufwendungen	7	10	10	10	10	10
<i>Bem.: Versicherung Abstellraum an Buswartehalle</i>								
<b>Summe Aufwand:</b>			<b>4.509</b>	<b>5.310</b>	<b>5.410</b>	<b>5.410</b>	<b>5.310</b>	<b>5.310</b>
<b>Gesamt 551001 Öffentliches Grün, Landschaftsbau:</b>			<b>- 4.494</b>	<b>- 5.160</b>	<b>- 5.260</b>	<b>- 5.260</b>	<b>- 5.160</b>	<b>- 5.160</b>
<b>553001</b>	<b>Friedhofs- und Bestattungswesen</b>							
525440	Kostenerstattungen - an Zweckverbände (K)	E10 Aufwendungen für Sach- und Dienstleistungen		2.000	2.150	2.150	2.150	2.150
<i>Bem.: Kostenbeteiligung am Zweckverband Friedhof Almersbach</i>								
<b>Summe Aufwand:</b>				<b>2.000</b>	<b>2.150</b>	<b>2.150</b>	<b>2.150</b>	<b>2.150</b>
<b>Gesamt 553001 Friedhofs- und Bestattungswesen:</b>				<b>- 2.000</b>	<b>- 2.150</b>	<b>- 2.150</b>	<b>- 2.150</b>	<b>- 2.150</b>
<b>555901</b>	<b>Gemeindliche Wirtschaftswege</b>							
415100	Erträge aus der Auflösung von Sonderposten aus Zuwendungen (K)	E2 Zuwendungen, allgemeine Umlagen und sonstige		1.750	1.750	1.750	1.750	1.750
432300	Entgelte für die Unterhaltung von Straßen, Wirtschaftswegen u.a. öffentlichen Einrichtungen Stürzelbach (K)	E4 Öffentlich-rechtliche Leistungsentgelte	- 399	2.100	2.000	2.000	2.000	2.000
437000	Erträge aus der Auflösung von Sonderposten für Beiträge und ähnlichen Entgelten (K)	E4 Öffentlich-rechtliche Leistungsentgelte		1.500	1.400	1.400	1.400	1.400
<b>Summe Ertrag:</b>			<b>- 399</b>	<b>5.350</b>	<b>5.150</b>	<b>5.150</b>	<b>5.150</b>	<b>5.150</b>
502900	Sonstige Vergütungen, Leistungszulagen (K)	E9 Personal- und Versorgungsaufwendungen		500	500	500	500	500
523380	Straßen, Wege, Plätze und Verkehrslenkungsanlagen (K)	E10 Aufwendungen für Sach- und Dienstleistungen	68	1.500	1.000	1.000	1.000	1.000
523600	Unterhaltung der Maschinen, Geräte, Betriebs- und Geschäftsausstattung sowie Kleinteile bis 1.000 € (netto) (K)	E10 Aufwendungen für Sach- und Dienstleistungen	68					
525430	Kostenerstattungen - an Gemeinden und Gemeindeverbände (K)	E10 Aufwendungen für Sach- und Dienstleistungen		100	500	500	500	500
535000	Abschreibung auf das Infrastrukturvermögen (K)	E11 Abschreibungen		3.250	3.150	3.150	3.150	3.150
<b>Summe Aufwand:</b>			<b>136</b>	<b>5.350</b>	<b>5.150</b>	<b>5.150</b>	<b>5.150</b>	<b>5.150</b>
<b>Gesamt 555901 Gemeindliche Wirtschaftswege:</b>			<b>- 535</b>					

## Ergebnishaushalt nach Leistung und Konto 2019/2020

Leistung-Nr	Bezeichnung		Rechng.-Erg.					
Kontonr	Bezeichnung Konto (K) bzw. Buchungsstelle (B)	Gliederungsposition	Vorvorjahr 2017	Vorjahr 2018	Planjahr 2019	Planjahr 2020	Planjahr 2021	Planjahr 2022
	Bemerkung							
<b>611001</b>	<b>Steuern, allgemeine Zuweisungen, allgemeine Umlagen</b>							
401100	Grundsteuer A (K)	E1 Steuern und ähnliche Abgaben	1.746	1.600	1.700	1.700	1.700	1.700
401200	Grundsteuer B (K)	E1 Steuern und ähnliche Abgaben	23.861	22.200	22.700	22.700	22.700	22.700
401300	Gewerbsteuer (K)	E1 Steuern und ähnliche Abgaben	52.018	18.000	23.000	20.000	20.000	20.000
402100	Gemeindeanteil an der Einkommensteuer (K)	E1 Steuern und ähnliche Abgaben	97.014	96.300	94.200	96.600	99.000	101.500
402200	Gemeindeanteil an der Umsatzsteuer (K)	E1 Steuern und ähnliche Abgaben	7.732	8.900	8.800	8.950	9.150	9.300
403300	Hundesteuer (K)	E1 Steuern und ähnliche Abgaben	1.531	1.200	1.400	1.400	1.400	1.400
405210	Familienleistungsausgleich (vom Land) (K)	E1 Steuern und ähnliche Abgaben	11.577	9.400	9.200	10.100	10.500	10.850
411110	Schlüsselzuweisung A (K)	E2 Zuwendungen, allgemeine Umlagen und sonstige	40.952	31.500	21.450	56.950	58.650	58.400
		<b>Summe Ertrag:</b>	<b>236.432</b>	<b>189.100</b>	<b>182.450</b>	<b>218.400</b>	<b>223.100</b>	<b>225.850</b>
543100	Gewerbsteuerumlage (K)	E12 Zuwendungen, Umlagen und sonstige Transferaufwendungen	6.652	3.500	3.700	1.750	1.750	1.750
	<i>Bem.: 2019: 64%, 2020: 35 %</i>							
544110	Finanzierungsbeitrag Fonds Deutsche Einheit (K)	E12 Zuwendungen, Umlagen und sonstige Transferaufwendungen	829	750				
544210	Allgemeine Umlagen an Gemeinden und Gemeindeverbände - Landkreis Altenkirchen (K)	E12 Zuwendungen, Umlagen und sonstige Transferaufwendungen	76.394	78.500	86.700	91.450	94.000	94.900
544230	Allgemeine Umlagen an Gemeinden und Gemeindeverbände - Verbandsgemeinde Altenkirchen (K)	E12 Zuwendungen, Umlagen und sonstige Transferaufwendungen	76.903	79.000	87.650	92.500	95.050	96.000
565510	Einzelwertberichtigung (K)	E14 Sonstige laufende Aufwendungen	22.921					
		<b>Summe Aufwand:</b>	<b>183.699</b>	<b>161.750</b>	<b>178.050</b>	<b>185.700</b>	<b>190.800</b>	<b>192.650</b>
	<b>Gesamt 611001 Steuern, allgemeine Zuweisungen, allgemeine Umlagen:</b>		<b>52.733</b>	<b>27.350</b>	<b>4.400</b>	<b>32.700</b>	<b>32.300</b>	<b>33.200</b>

## Ergebnishaushalt nach Leistung und Konto 2019/2020

Leistung-Nr	Bezeichnung		Rechng.-Erg.					
Kontonr	Bezeichnung Konto (K) bzw. Buchungsstelle (B)	Gliederungsposition	Vorvorjahr 2017	Vorjahr 2018	Planjahr 2019	Planjahr 2020	Planjahr 2021	Planjahr 2022
Bemerkung								
<b>612001</b>	<b>Sonstige allgemeine Finanzwirtschaft</b>							
471430	Zinserträge für Kredite - von Gemeinden und Gemeindeverbänden (K) <i>Bem.: Zinsen für Kassenbestand</i>	E17 Zinserträge und sonstige Finanzerträge	185	100	100	100	100	100
479200	Vollverzinsung aus Gewerbesteuer (§ 233a AO) (K)	E17 Zinserträge und sonstige Finanzerträge	278	100	100	100	100	100
		<b>Summe Ertrag:</b>	<b>463</b>	<b>200</b>	<b>200</b>	<b>200</b>	<b>200</b>	<b>200</b>
565510	Einzelwertberichtigung (K)	E14 Sonstige laufende Aufwendungen	25					
579100	aus der Vollverzinsung der Gewerbesteuer (§ 233a AO) (K)	E18 Zinsaufwendungen und sonstige Finanzaufwendungen		100	100	100	100	100
		<b>Summe Aufwand:</b>	<b>25</b>	<b>100</b>	<b>100</b>	<b>100</b>	<b>100</b>	<b>100</b>
	<b>Gesamt 612001 Sonstige allgemeine Finanzwirtschaft:</b>		<b>438</b>	<b>100</b>	<b>100</b>	<b>100</b>	<b>100</b>	<b>100</b>
		<b>Ertrag Gesamt:</b>	<b>245.117</b>	<b>209.300</b>	<b>206.470</b>	<b>242.420</b>	<b>247.120</b>	<b>249.820</b>
		<b>Aufwand Gesamt:</b>	<b>210.363</b>	<b>220.230</b>	<b>242.080</b>	<b>247.630</b>	<b>252.480</b>	<b>254.280</b>
		<b>Gesamt:</b>	<b>34.754</b>	<b>- 10.930</b>	<b>- 35.610</b>	<b>- 5.210</b>	<b>- 5.360</b>	<b>- 4.460</b>