

Ortsgemeinde Wölmersen

in der Verbandsgemeinde Altenkirchen-Flammersfeld
Landkreis Altenkirchen



Haushaltssatzung mit Haushaltsplan für die Haushaltsjahre 2020 und 2021

Inhaltsverzeichnis

- Haushaltssatzung nach § 95 GemO
- Vorbericht zum Haushaltsplan nach § 6 GemHVO
 - Vorbemerkungen
 - Bewirtschaftungsregeln nach § 4 Abs. 8 Satz 2 GemHVO (Haushaltsvermerke)
 - Statistische Angaben
 - Übersicht über die Rechnungsergebnisse der Vorjahre
 - Entwicklung wesentlicher Steuereinnahmen
 - Entwicklung der Finanzkraft, allgemeinen Zuweisungen und Umlagen
 - Entwicklung der Investitionen und Investitionsförderungsmaßnahmen
 - Entwicklung der liquiden Mittel (Forderungen / Verbindlichkeiten gegenüber der „Einheitskasse“)
- Haushaltsplan nach § 96 GemO
 - Ergebnishaushalt nach § 2 Abs. 1 GemHVO
 - Finanzhaushalt nach § 2 Abs. 1 GemHVO
 - Teilhaushalte nach § 4 Abs. 9 und 11 GemHVO
- Anlagen zum Haushaltsplan nach § 1 GemHVO
 - Bilanz in Kontoform zum 31.12.2017
 - Zusammenstellung der Investitionen oberhalb der Wertgrenze nach § 4 Abs. 12 GemHVO
 - Ergebnishaushalt nach Leistung und Konto (wesentliche Leistungen)

Haushaltssatzung
der Ortsgemeinde Wölmersen für die Haushaltsjahre 2020 und 2021
vom

Der Ortsgemeinderat hat auf Grund von § 95 Gemeindeordnung in der derzeit geltenden Fassung folgende Haushaltssatzung beschlossen, die nach Bestätigung durch die Kreisverwaltung Altenkirchen als Aufsichtsbehörde vom hiermit bekannt gemacht wird:

§ 1
Ergebnis- und Finanzhaushalt

Festgesetzt werden

	Haushaltsjahr 2020	Haushaltsjahr 2021
1. im Ergebnishaushalt		
der Gesamtbetrag der Erträge auf	355.900 €	363.550 €
der Gesamtbetrag der Aufwendungen auf	420.030 €	405.280 €
der Jahresüberschuss (+) / Jahresfehlbetrag (-) auf	-64.130 €	-41.730 €
2. im Finanzhaushalt		
der Saldo der ordentlichen Ein- und Auszahlungen auf	-41.380 €	-19.030 €
die Einzahlungen aus Investitionstätigkeit auf	0 €	0 €
die Auszahlungen aus Investitionstätigkeit auf	2.200 €	1.000 €
der Saldo der Ein- und Auszahlungen aus Investitionstätigkeit auf	-2.200 €	-1.000 €
der Saldo der Ein- und Auszahlungen aus Finanzierungstätigkeit auf	43.580 €	20.030 €
Veränderung der liquiden Mittel	-43.580 €	-20.030 €

§ 2

Gesamtbetrag der vorgesehenen Kredite

	Haushaltsjahr 2020	Haushaltsjahr 2021
Der Gesamtbetrag der vorgesehenen Kredite, deren Aufnahme zur Finanzierung von Investitionen und Investitionsförderungsmaßnahmen erforderlich ist, wird festgesetzt für		
zinslose Kredite auf	0 €	0 €
verzinsten Kredite auf	0 €	0 €
zusammen auf	0 €	0 €

§ 3

Verpflichtungsermächtigungen

	Haushaltsjahr 2020	Haushaltsjahr 2021
Der Gesamtbetrag der Ermächtigungen zum Eingehen von Verpflichtungen, die in künftigen Haushaltsjahren zu Auszahlungen für Investitionen und Investitionsförderungsmaßnahmen (Verpflichtungsermächtigungen) führen können, wird festgesetzt auf	0 €	0 €
Die Summe der Verpflichtungsermächtigungen, für die in den künftigen Haushaltsjahren voraussichtlich Investitionskredite aufgenommen werden müssen, beläuft sich auf	0 €	0 €

§ 4
Steuerhebesätze

	Haushaltsjahr 2020	Haushaltsjahr 2021
Die Steuersätze für die Gemeindesteuern werden wie folgt festgesetzt:		
1. Grundsteuer		
a) für land- und forstwirtschaftliche Betriebe (Grundsteuer A) auf	325 v. H.	325 v. H.
b) für Grundstücke (Grundsteuer B) auf	375 v. H.	375 v. H.
2. Gewerbesteuer auf	375 v. H.	375 v. H.
Die Hundesteuer beträgt für Hunde, die innerhalb des Gemeindegebietes gehalten werden		
für den ersten Hund	36 €	36 €
für den zweiten Hund	60 €	60 €
für jeden weiteren Hund	84 €	84 €
für jeden gefährlichen Hund	600 €	600 €

§ 5
Eigenkapital

Der voraussichtliche Stand des Eigenkapitals zum 31.12.2018 beträgt	880.309 € .
Der voraussichtliche Stand des Eigenkapitals zum 31.12.2019 beträgt	851.049 € .
Der voraussichtliche Stand des Eigenkapitals zum 31.12.2020 beträgt	786.919 € .
Der voraussichtliche Stand des Eigenkapitals zum 31.12.2021 beträgt	745.189 € .

§ 6

Über- und außerplanmäßige Aufwendungen und Auszahlungen

	Haushaltsjahr 2020	Haushaltsjahr 2021
Erhebliche über- und außerplanmäßige Aufwendungen oder Auszahlungen gemäß § 100 Abs. 1 Satz 2 GemO liegen vor, wenn im Einzelfall überschritten sind.	500 €	500 €

§ 7

Wertgrenze für Investitionen

	Haushaltsjahr 2020	Haushaltsjahr 2021
Investitionen oberhalb der Wertgrenze von sind in der Investitionsübersicht einzeln darzustellen.	0 €	0 €

Wölmersen, den
Ortsgemeinde Wölmersen

.....
Thomas Lindner
Ortsbürgermeister

Hinweis:

Der Haushaltsplan liegt in der Zeit von bis
während der allgemeinen Öffnungszeiten des Rathauses - Montag und Dienstag von 8 bis 12 Uhr und von 14 bis 16 Uhr, Mittwoch von 8 bis 12 Uhr,
Donnerstag von 8 bis 12 Uhr und von 14 bis 18 Uhr und Freitag von 8 bis 12 Uhr - bei der Verbandsgemeindeverwaltung Altenkirchen-Flammersfeld,
Rathausstraße 13, 57610 Altenkirchen, Zimmer U 19, öffentlich aus.

Wölmersen, den

Ortsgemeinde Wölmersen

.....

Thomas Lindner
Ortsbürgermeister

Bescheinigung über die Bekanntmachung der Haushaltssatzung und Offenlegung des Haushaltsplanes für die Haushaltsjahre 2020 und 2021:

1. Die Haushaltssatzung wurde in der öffentlichen Sitzung des Ortsgemeinderats vom mit folgender Mehrheit beschlossen:

Gesetzliche Zahl der Mitglieder des Ortsgemeinderats:

Anwesende Mitglieder des Ortsgemeinderats:

Für die Haushaltssatzung haben gestimmt: Mitglieder

Gegenstimmen

Stimmenthaltungen

2. Die Haushaltssatzung wurde am der Kreisverwaltung in Altenkirchen gemäß § 24 Abs. 2 Satz 2 i.V.m. § 97 Abs. 1 GemO vorgelegt.

3. Die Kreisverwaltung Altenkirchen hat die Haushaltssatzung am unter dem Az.:
staatsaufsichtlich genehmigt.

4. Die Haushaltssatzung wurde am im Mitteilungsblatt der Verbandsgemeinde Altenkirchen-Flammersfeld bekannt gemacht.

5. Der Haushaltsplan wurde an sieben Werktagen im Rathaus Altenkirchen, Zimmer U 17, von
bis ausgelegt.

Verbandsgemeindeverwaltung Altenkirchen-Flammersfeld

Im Auftrag

.....

Annette Stinner
Verbandsgemeindeverwaltungsrätin

Ortsgemeinde Wölmersen

in der Verbandsgemeinde Altenkirchen-Flammersfeld

Landkreis Altenkirchen

Vorbericht zum Haushaltsplan nach § 6 GemHVO

A. Vorbemerkungen zum Haushaltsplan 2020/2021

Der Haushaltsplan besteht aus dem Ergebnis- und Finanzhaushalt, den Teilhaushalten und einem Stellenplan (optional).

Im Zentrum der Haushaltsplanung steht die Aufstellung des **Ergebnishaushaltes**. Dieser zeigt eine Gegenüberstellung von jährlichen, periodengerecht zugeordneten Erträgen und Aufwendungen und bildet somit den Ressourcenverbrauch ab.

Des Weiteren enthält dieser Plandaten (wie Abschreibungen und Auflösungen von Sonderposten), die aus der Eröffnungsbilanz zum 01.01.2007 und den Jahresabschlüssen bis 2017 (letzter festgestellter Jahresabschluss) entwickelt wurden.

Der **Finanzhaushalt** enthält die Planansätze der Ein- und Auszahlungen. Im Gegensatz zum Ergebnishaushalt werden hier, auch die Ein- und Auszahlungen für Investitionen, Tilgungen von Krediten sowie neuen Kreditaufnahmen und somit die Veränderung der liquiden Mittel abgebildet.

Nach § 4 GemHVO ist der Haushaltsplan angemessen in **Teilhaushalte** zu gliedern. Diese sind produktorientiert nach dem Produktrahmenplan funktional oder nach der örtlichen Organisation institutionell zu gliedern.

Die sechs Hauptproduktbereiche wurden in 2 Teilhaushalte gegliedert. Diese Teilhaushalte bilden Bewirtschaftungseinheiten, d. h. innerhalb der Teilhaushalte gelten besondere Deckungsmöglichkeiten. Bei der Bildung wurde von einer Betrachtung der Aufgabenschwerpunkte ausgegangen, da die Teilhaushalte mit ihren wesentlichen Produkten die eigentliche Beratungs- und Entscheidungsebene sein sollen.

Übersicht über die Teilhaushalte und die zugeordneten Produkte		
Teilhaushalt	Hauptproduktbereich	Bezeichnung
1 - Allgemeine Aufgaben der Ortsgemeinde	1	Zentrale Verwaltung
	2	Schule und Kultur
	3	Soziales und Jugend
	4	Gesundheit und Sport
	5	Gestaltung der Umwelt
2 - Allgemeine Finanzwirtschaft	6	Zentrale Finanzdienstleistungen

B. Bewirtschaftungsregeln nach § 4 Abs. 8 Satz 2 GemHVO (Haushaltsvermerke)

Jeder Teilhaushalt bildet eine Bewirtschaftungseinheit. Diese können durch die Verwendung spezieller Bewirtschaftungsregeln inhaltlich angepasst werden. Die jeweiligen Anpassungen werden durch Haushaltsvermerke konkretisiert und können aus folgenden Gründen erstellt werden:

Die **Zweckbindung** bestimmter Ertrags- oder Aufwandsansätze (Einzahlungs- oder Auszahlungsansätze) kann nach § 15 GemHVO beschränkt, erhöht bzw. vermindert werden.

Die **Deckungsfähigkeit** von Aufwands- bzw. Auszahlungsansätzen kann durch Haushaltsvermerke nach § 16 GemHVO wechsel- oder einseitig erweitert werden.

Nach § 17 GemHVO ist die **Übertragung von Haushaltsermächtigungen** ins Folgejahr grundsätzlich möglich. Hiermit sind Zahlungsermächtigungen gemeint, die im Folgejahr die geplanten Haushaltsansätze erhöhen. Auswirkungen auf den Jahresabschluss des laufenden Haushaltsjahres ergeben sich hierdurch jedoch nicht; entsprechende Finanzierungsmittel sind zu sichern.

Bei der Haushaltsplanung 2020 / 2021 wurde jedoch die zu erwartende Entwicklung der Auszahlungen für Investitionen aus dem Haushaltsjahr 2019 berücksichtigt und gegebenenfalls neu veranschlagt. Von einer Übertragung wird daher abgesehen.

Haushaltsvermerke:

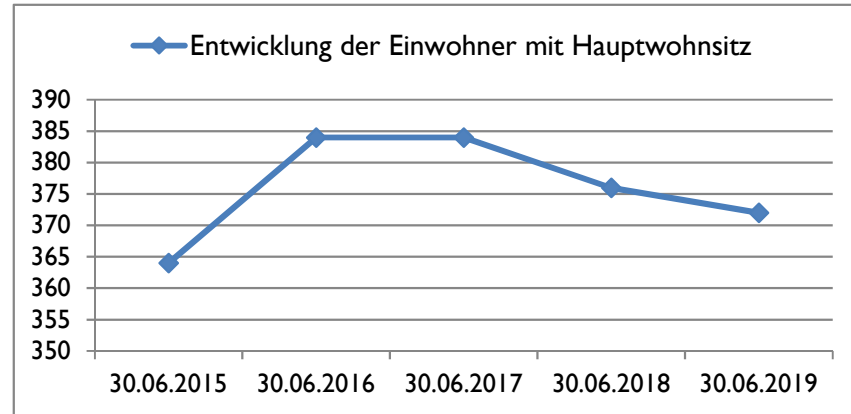
Nach § 16 Abs. 3 GemHVO werden alle Auszahlungen aus Investitionstätigkeit innerhalb eines Teilfinanzhaushalts für gegenseitig deckungsfähig erklärt.

Nach § 16 Abs. 4 GemHVO werden Ansätze für ordentliche Auszahlungen zugunsten von Auszahlungen aus Investitionstätigkeit des selben Teilfinanzhaushalts

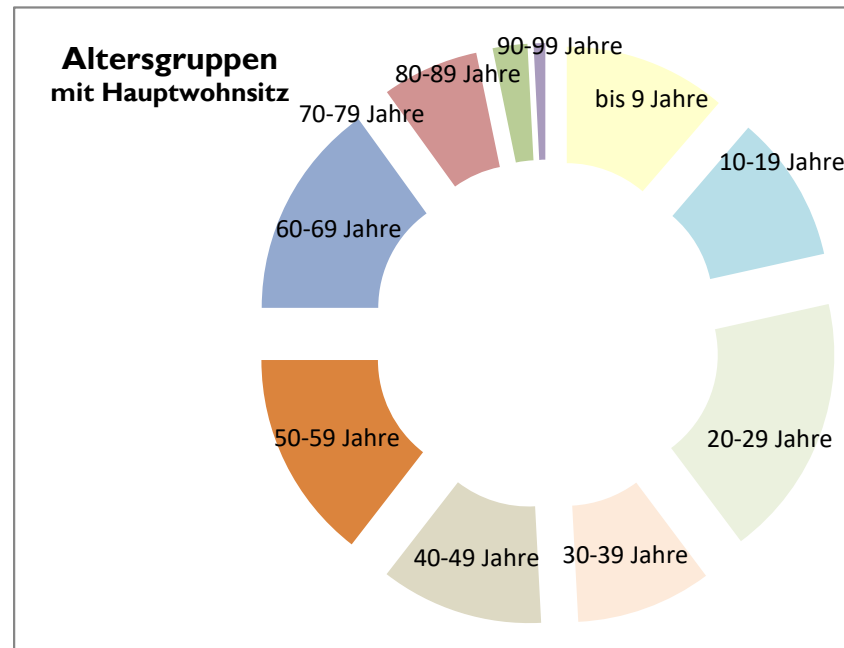
C. Statistische Angaben

Die Entwicklung der Einwohner stellt sich wie folgt dar:

Stichtag	Hauptwohnsitz	Nebenwohnsitz	Insgesamt
30.06.2015	364	45	409
30.06.2016	384	41	425
30.06.2017	384	36	420
30.06.2018	376	19	395
30.06.2019	372	12	384



Altersgruppen (mit Hauptwohnsitz zum 30.06.2019)	gesamt	in Prozent
bis 9 Jahre	42	11%
10-19 Jahre	38	10%
20-29 Jahre	68	18%
30-39 Jahre	35	9%
40-49 Jahre	42	11%
50-59 Jahre	54	15%
60-69 Jahre	56	15%
70-79 Jahre	25	7%
80-89 Jahre	9	2%
90-99 Jahre	3	1%
ab 100 Jahre	0	0%
gesamt	372	100%



D. Übersicht über die Rechnungsergebnisse der Vorjahre

Übersicht über die Entwicklung der Jahresergebnisse (gemäß § 2 Abs. 1 Satz 1 Posten E 23 GemHVO)			
Ifd. Nr.	Jahr	Jahr	Betrag
			in €
1	5. Haushaltsvorjahr (festgestelltes Ergebnis)	2015	-2.814
2	4. Haushaltsvorjahr (festgestelltes Ergebnis)	2016	-30.666
3	3. Haushaltsvorjahr (festgestelltes Ergebnis)	2017	3.063
4	2. Haushaltsvorjahr (vorläufiges Ergebnis)	2018	-33.108
5	1. Haushaltsvorjahr (Ansatz einschließlich Nachträge)	2019	-29.260
6	Jahresergebnis (Ansatz des Haushaltsplanes)	2020	-64.130
7	Zwischensumme		-156.914
8	1. Haushaltsfolgejahr (Planung)	2021	-41.730
9	2. Haushaltsfolgejahr (Planung)	2022	-41.180
10	3. Haushaltsfolgejahr (Planung)	2023	-38.930
11	Summe		-278.754

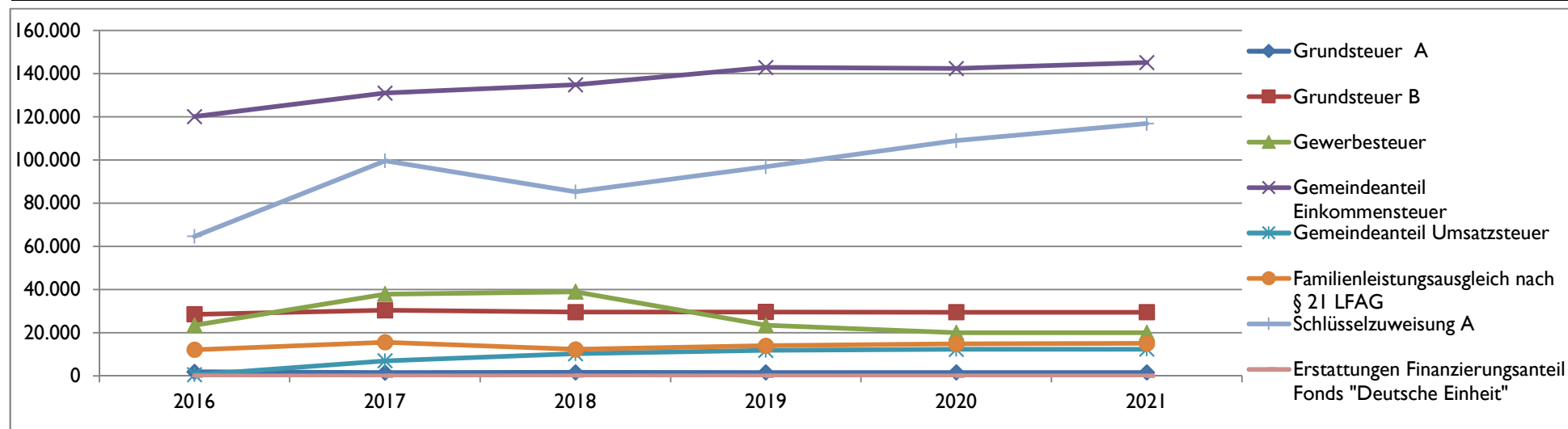
Entwicklung des Eigenkapitals	
aufgelaufenes Eigenkapital	nachrichtlich: Eigenkapitalquote
in €	in %
941.020	79,5
910.354	79,8
913.417	80,2
880.309	-
851.049	-
786.919	-
745.189	-
704.009	-
665.079	-

Finanzrechnung (gemäß § 2 Abs. 1 Satz 1 Posten F 23 und F 36 GemHVO)					
Ifd. Nr.	Jahr	Jahr	Saldo der ordentlichen und außerordentlichen Ein- und Auszahlungen (Posten F23)	./. planmäßige Tilgung (Posten F36)	=
			in €		
1	5. Haushaltsvorjahr (festgestelltes Ergebnis)	2015	36.788	0	36.788
2	4. Haushaltsvorjahr (festgestelltes Ergebnis)	2016	-9.257	0	-9.257
3	3. Haushaltsvorjahr (festgestelltes Ergebnis)	2017	42.159	0	42.159
4	2. Haushaltsvorjahr (vorläufiges Ergebnis)	2018	-8.129	0	-8.129
5	1. Haushaltsvorjahr (Ansatz einschließlich Nachträge)	2019	-8.160	0	-8.160
6	Jahresergebnis (Ansatz des Haushaltsplanes)	2020	-41.380	0	-41.380
7	vorzutragender Betrag				12.020
8	1. Haushaltsfolgejahr (Planung)	2021	-19.030	0	-19.030
9	2. Haushaltsfolgejahr (Planung)	2022	-18.530	0	-18.530
10	3. Haushaltsfolgejahr (Planung)	2023	-16.530	0	-16.530
11	Summe				-42.070

E. Entwicklung wesentlicher Steuereinnahmen

Steuererträge	Soll - Erträge	Soll - Erträge	Soll - Erträge	Soll - Erträge	Planung-Erträge	Planung-Erträge
	2016	2017	2018	2019	2020	2021
	€	€	€	€	€	€
Grundsteuer A	1.882	1.555	1.646	1.603	1.600	1.600
Grundsteuer B	28.557	30.422	29.591	29.643	29.500	29.500
Gewerbsteuer	23.491	37.887	39.004	23.452	20.000	20.000
Gemeindeanteil Einkommensteuer	120.165	131.055	134.867	142.838	142.400	145.200
Gemeindeanteil Umsatzsteuer	556	7.012	10.309	11.832	12.300	12.400
Hundesteuer	809	916	1.046	893	900	900
Familienleistungsausgleich nach § 21 LFAG	12.140	15.639	12.302	14.038	14.850	15.100
Summe	187.600	224.485	228.766	224.298	221.550	224.700

Schlüsselzuweisung A	64.646	99.628	85.286	96.925	109.000	116.900
sonstige allg. Zuweisung - Weiterleitung Bundesintegrationsmitte	1.431	0	0	1.497	0	0
Erstattungen Finanzierungsanteil Fonds "Deutsche Einheit"	6	0	68	entfällt	entfällt	entfällt
Summe	253.683	324.113	314.120	322.720	330.550	341.600



F. Entwicklung der Finanzkraft, allgemeine Zuweisungen und Umlagen

Haushaltsjahr	2016	2017	2018	2019	2020	Veränderung gegenüber 2019		geschätzt 2021
IST-Einnahme aus dem Zeitraum (Gemeindesteuern auf Nivellierungssatzniveau)	1.10.14 - 30.9.15	1.10.15 - 30.9.16	1.10.16 - 30.9.17	1.10.17 - 30.9.18	1.10.18 - 30.9.19			
	Betrag	Betrag	Betrag	Betrag	Betrag	Betrag	Anteil	Betrag
Grundsteuer A	2.016 €	1.734 €	1.224 €	1.533 €	1.530 €	-3 €	-0,20%	1.477 €
Grundsteuer B	27.404 €	27.528 €	28.853 €	29.642 €	29.189 €	-453 €	-1,53%	28.713 €
Gewerbesteuer	20.613 €	10.632 €	33.258 €	28.789 €	23.717 €	-5.072 €	-17,62%	17.615 €
Gemeindeanteil Einkommensteuer	123.536 €	116.250 €	131.254 €	133.665 €	139.904 €	6.239 €	4,67%	142.400 €
Gemeindeanteil Umsatzsteuer	4.753 €	5.525 €	6.646 €	9.472 €	11.435 €	1.963 €	20,72%	12.300 €
Familienleistungsausgleich nach § 21 LFAG	12.582 €	11.796 €	15.625 €	13.925 €	12.219 €	-1.706 €	-12,25%	14.850 €
Steuerkraftmesszahl	190.904 €	173.465 €	216.860 €	217.026 €	217.994 €	968 €	0,45%	217.355 €

Einwohnerzahl zum 30.06. j. Jahres mit Hauptwohnsitz	364	384	384	376	372	-4	-1,06%	372
Steuerkraft je EW im Land Rheinland-Pfalz	936,08 €	948,24 €	1.002,34 €	1.063,67 €	1.119,85 €	56,18 €	5,28%	1.144,92 €
Steuerkraft je EW der Ortsgemeinde	524,46 €	451,73 €	564,74 €	577,20 €	586,01 €	8,81 €	1,53%	584,29 €
Anteil am Landesdurchschnitt	56,03%	47,64%	56,34%	54,26%	52,33%		-3,57%	51,03%
Schwellenwert des Landes Rheinland-Pfalz (2016 / 2017: 75%; seit: 2018: 78,5%)	702,06 €	711,18 €	786,84 €	834,98 €	879,08 €	44,10 €	5,28%	898,76 €
Schlüsselzuweisung je EW	177,60 €	259,45 €	222,10 €	257,79 €	293,08 €	35,29 €	13,69%	314,48 €
Schlüsselzuweisung A gesamt	64.646 €	99.629 €	85.286 €	96.927 €	109.025 €	12.098 €	12,48%	116.985 €

Finanzkraft bzw. Umlagegrundlage	255.550 €	273.094 €	302.146 €	313.953 €	327.019 €	13.066 €	4,16%	334.340 €
---	------------------	------------------	------------------	------------------	------------------	-----------------	--------------	------------------

Umlagen	2016	2017	2018	2019	2020	Veränderung gegenüber 2019		geschätzt 2021
Kreisumlage (2016-2018 gewichtete Umlagesätze)	44,17%	44,23%	44,21%	44,14%	45,50%		3,08%	45,50%
	112.876 €	120.789 €	133.579 €	138.579 €	148.794 €	10.215 €	7,37%	152.125 €
Verbandsgemeindeumlage (Altenkirchen voraus. 44,5% / Flammerfeld voraus. 48,0%)	43,00%	44,50%	44,50%	44,50%	44,50%		0,00%	44,50%
	109.887 €	121.527 €	134.455 €	139.709 €	145.523 €	5.814 €	4,16%	148.781 €
Kreis- und Verbandsgemeindeumlage	222.763 €	242.316 €	268.034 €	278.288 €	294.317 €	16.029 €	5,76%	300.906 €

	Soll 2016	Soll 2017	Soll 2018	Soll 2019	Planung 2020	Veränderung gegenüber 2019		geschätzt 2021
Gewerbesteuerumlage	4.322 €	6.380 €	6.594 €	4.985 €	4.500 €	-485 €	-9,73%	4.500 €
Finanzierungsanteil Fonds "Deutsche Einheit"	1.147 €	1.656 €	1.242 €	entfällt	entfällt			entfällt
Finanzausgleichsumlage	0 €	0 €	0 €	0 €	0 €	0 €		0 €
Umlagen an das Land	5.469 €	8.036 €	7.836 €	4.985 €	1.870 €	-3.115 €	-62,49%	1.870 €

Die Steuerkraftzahlen für das Haushaltsjahr 2019 wurden entsprechend dem Landesfinanzausgleichsgesetz (LFAG) aufgrund der Steuer-Ist-Einnahmen in der Zeit vom 1.10.2018 bis 30.09.2019 errechnet. Der Berechnung liegen die vom Ministerium des Innern, für Sport und Infrastruktur (ISIM) mitgeteilten Nivellierungssätze für die Grundsteuer A von 300 v. H. und für die Grundsteuer B von 365 v. H. zugrunde.

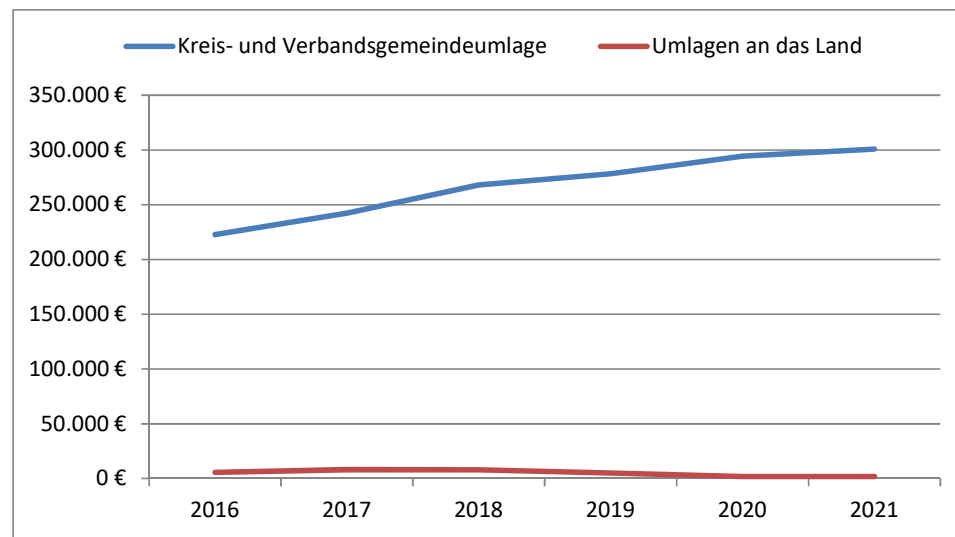
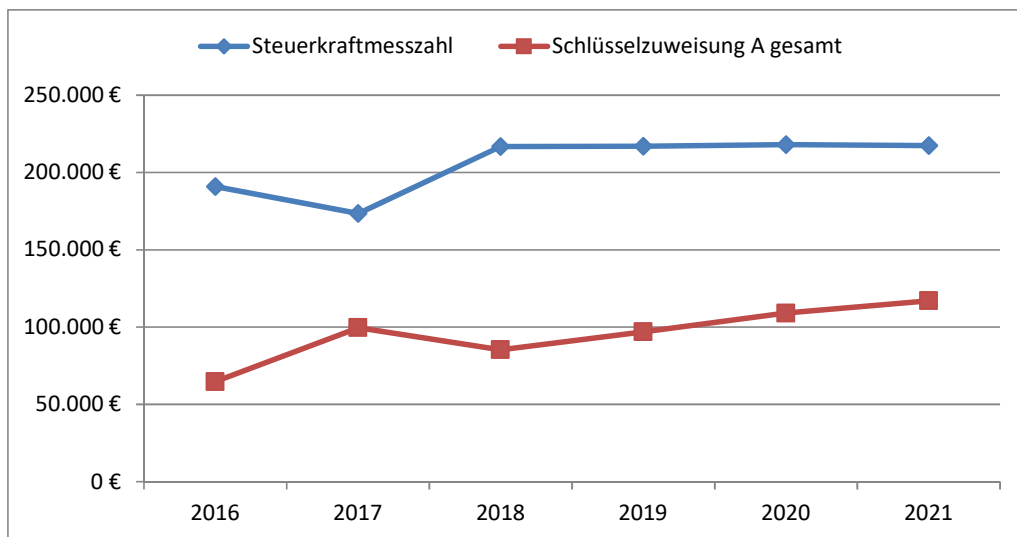
Der Nivellierungssatz der Gewerbesteuer beträgt 365 v. H. (abzüglich Gesamtvervielfältiger der Gewerbesteuerumlage von 35 v. H. = 330 v. H.)

Für die Ermittlung der Schlüsselzuweisung A für die Ortsgemeinden wurde für das Haushaltsjahr 2019 ein "Schwellenwert" von 78,5 % der landesdurchschnittlichen Steuerkraft berücksichtigt. Die landesdurchschnittliche Steuerkraft wurde vom Statistischen Landesamt mit 1.119,85 € pro Einwohner mitgeteilt. Jede Kommune, deren Steuerkraft unter 78,5 % (879,08 €/Einwohner) der landesdurchschnittlichen Steuerkraft liegt, erhält als Ausgleich eine Schlüsselzuweisung A.

Die Steuerkraft der Ortsgemeinde beträgt 586,01 € / Einwohner und ist im Vergleich zum Vorjahr gestiegen. Dies entspricht 52,33 % der landesdurchschnittlichen Steuerkraft. Die ermittelte Steuerkraft der Ortsgemeinde liegt unter 78,5 % der landesdurchschnittlichen Steuerkraft. Die Ortsgemeinde erhält daher eine Schlüsselzuweisung A von voraussichtlich 109.025 € (293,08 € / Einwohner).

Die Verbandsgemeindeumlage beträgt einheitlich 44,5 %. Nur die Ortsgemeinden im ehemaligen Gebiet der Verbandsgemeinde Flammersfeld entrichten zusätzlich eine Sonderumlage in Höhe von 1,9 % zur Finanzierung des verbliebenen Liquiditätskredits der ehemaligen Verbandsgemeinde Flammersfeld. Die Umlage des Kreises beträgt für alle relevanten Einnahmen einheitlich 45,5 %.

Die Steuerkraftzahlen für die Umlageberechnungen 2021 wurden aus den geschätzten und veranschlagten Haushaltsansätzen der Haushaltsjahre 2019 und 2020 errechnet und gerundet. Die tatsächliche weitere Entwicklung der Steuereinnahmen bleibt jedoch abzuwarten.



H. Entwicklung der Investitionen und Investitionsfördermaßnahmen

Die voraussichtliche Ausführung der Haushaltsplanung der wesentlichen Investitionen im Haushaltsjahr 2020 und 2021 ist nachstehend dargestellt.

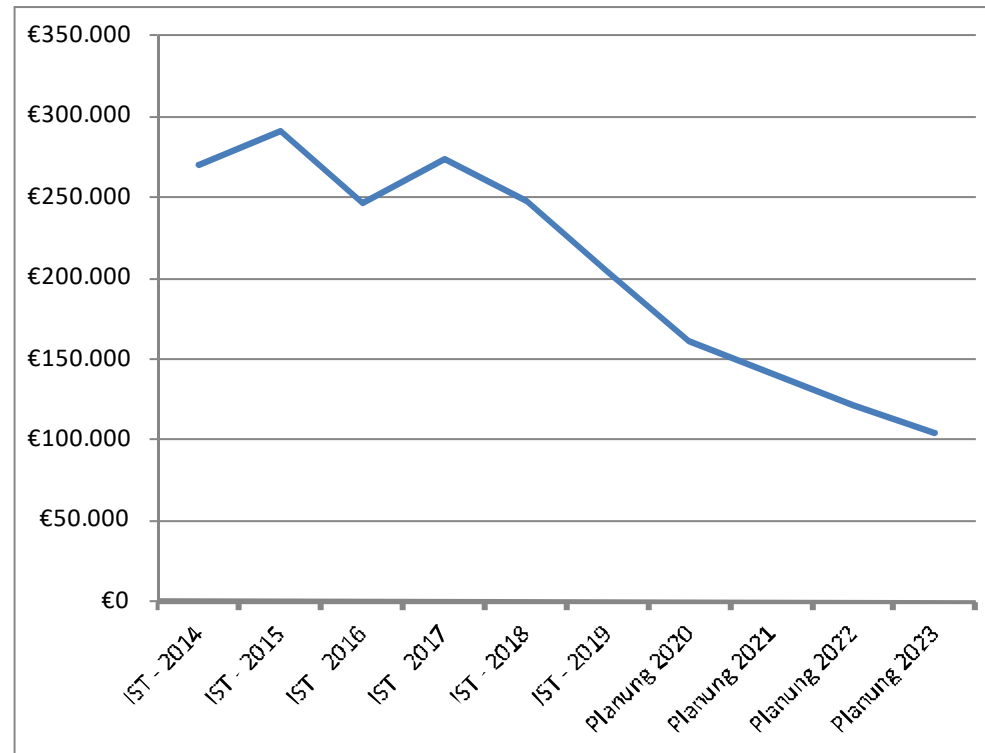
Bei der Veranschlagung der Haushaltsmittel für Investitionen wurde die voraussichtliche Entwicklung berücksichtigt. Investitionseinzahlungen und -auszahlungen des Haushaltsvorjahres wurden bis zum 31.12.2019 berücksichtigt.

Die wesentlichen Investitionen sind:

Maßnahme	Teilhaushalt I:	2019		2020		2021		spätere Jahre bis: 2023	
		Soll	Soll	Einzahlungen	Auszahlungen	Einzahlungen	Auszahlungen	Einzahlungen	Auszahlungen
	Allgemeine Aufgaben der Ortsgemeinde	€	€	€	€	€	€	€	€
8	Bauhof Pauschale für bewegliches Anlagevermögen				1.000		1.000		2.000
9	Verwaltung der Ortsgemeinde Laptop zur Verwaltungsführung				1.200		-		-
	zuzüglich Einzahlungen aus Grabnutzungsentgelten				-		-		-
Summe der maßnahmenbedingten Ein- und Auszahlungen				-	2.200	-	1.000	-	2.000
<u>Finanzmittelüberschuss (+) / Finanzmittelfehlbetrag (-) für die Investitionen:</u>					<u>- 2.200</u>		<u>- 1.000</u>		<u>- 2.000</u>

L. Entwicklung der liquiden Mittel (Forderungen / Verbindlichkeiten gegenüber der "Einheitskasse" der Verbandsgemeinde)

Haushaltsjahr	Veränderung (zum Stand 01.11.2019)	Bestand zum 31.12.
IST - 2014		269.948 €
IST - 2015	20.892 €	290.840 €
IST - 2016	-44.842 €	245.998 €
IST - 2017	27.912 €	273.910 €
IST - 2018	-26.097 €	247.813 €
IST - 2019	-43.070 €	204.743 €
Planung 2020	-43.580 €	161.163 €
Planung 2021	-20.030 €	141.133 €
Planung 2022	-19.530 €	121.603 €
Planung 2023	-17.530 €	104.073 €



Die liquiden Mittel der Ortsgemeinde betragen zum 1.1.2020 voraussichtlich 204.743 € .

Der Finanzhaushalt weist bei den ordentlichen und außerordentlichen Ein- und Auszahlungen im Jahr 2020 einen Fehlbetrag von -41.380 € aus. Der Saldo der Ein- und Auszahlungen aus Investitionstätigkeiten beträgt -2.200 €. Der Finanzmittelfehlbetrag beläuft sich auf 43.580 € und reduziert die liquiden Mittel der Ortsgemeinde.

Ortsgemeinde Wölmersen

in der Verbandsgemeinde Altenkirchen-Flammersfeld

Landkreis Altenkirchen

Ergebnishaushalt nach § 2 Abs. 1 GemHVO

Ergebnishaushalt Wölmersen

Hauptplan 2020/2021

I 18 Wölmersen

Muster 7
(zu § 2 Abs. 1 GemHVO)

Ifd. Nr.	Ergebnishaushalt	Ergebnisse des Haushaltsvorjahres	Ansätze des Haushaltsvorjahres einschl. Nachträge	Ansätze des Haushaltsjahres	Planungsdaten des Haushaltsfolgejahres	Planungsdaten des zweiten Haushaltsfolgejahres	Planungsdaten des dritten Haushaltsfolgejahres
		2018	2019	2020	2021	2022	2023
E1	Steuern und ähnliche Abgaben	228.766	212.400	221.550	224.700	228.800	233.200
	401100 Grundsteuer A	1.646	1.600	1.600	1.600	1.600	1.600
	401200 Grundsteuer B	29.591	30.000	29.500	29.500	29.500	29.500
	401300 Gewerbesteuer	39.004	25.000	20.000	20.000	20.000	20.000
	402100 Gemeindeanteil an der Einkommensteuer	134.867	133.200	142.400	145.200	148.800	152.600
	402200 Gemeindeanteil an der Umsatzsteuer	10.309	8.300	12.300	12.400	12.600	12.900
	403300 Hundesteuer	1.046	900	900	900	900	900
	405210 Familienleistungsausgleich	12.302	13.400	14.850	15.100	15.400	15.700
E2	Zuwendungen, allgemeine Umlagen und sonstige	85.354	110.600	113.600	121.250	117.100	118.200
	411110 Schlüsselzuweisung A	85.286	105.900	109.000	116.900	114.300	115.400
	415100 Erträge aus der Auflösung von Sonderposten aus Zuwendungen		4.700	4.600	4.350	2.800	2.800
	416100 Allgemeine Umlagen vom Land	68					
E3	Erträge der sozialen Sicherung						
E4	Öffentlich-rechtliche Leistungsentgelte	874	14.700	13.050	9.900	9.800	9.800
	431200 Gebühren für die Erteilung von Bescheiden (u.a. Genehmigungen, Ablehnungen, Untersagungen, Vorkaufsrecht)	160	100	100	100	100	100
	431900 Sonstige (u. a. Verwaltungsgebühren, Beglaubigungsgebühren)		100	100	100	100	100
	432100 Entgelte für die Benutzung von öffentlichen Einrichtungen und für wirtschaftliche Dienstleistungen	668	600	600	600	600	600
	432300 Entgelte für die Unterhaltung von Straßen, Wirtschaftswegen u.a. öffentlichen Einrichtungen	46	3.500	3.500	3.500	3.500	3.500
	437000 Erträge aus der Auflösung von Sonderposten für Beiträge und ähnlichen Entgelten		10.400	8.750	5.600	5.500	5.500
E5	Privatrechtliche Leistungsentgelte	153	150	150	150	150	150
	441200 Mieten und Pachten	153	150	150	150	150	150
E6	Kostenerstattungen und Kostenumlagen						
	442590 Kostenerstattungen und Kostenumlagen - vom sonstigen privaten Bereich						
E7	Sonstige laufende Erträge	7.518	7.300	7.250	7.250	7.250	7.250
	462500 Konzessionsabgaben	7.296	7.000	7.000	7.000	7.000	7.000
	466100 Erträge aus der Auflösung von Wertberichtigungen und Sonderposten		300	250	250	250	250
	466140 Erträge aus der Auflösung von Rückstellungen	222					
E8	Summe der laufenden Erträge aus Verwaltungstätigkeit	322.665	345.150	355.600	363.250	363.100	368.600

Ergebnishaushalt Wölmersen

Hauptplan 2020/2021

I 18 Wölmersen

Muster 7
(zu § 2 Abs. 1 GemHVO)

Ifd. Nr.	Ergebnishaushalt	Ergebnisse des Haushaltsvorjahres	Ansätze des Haushaltsvorjahres einschl. Nachträge	Ansätze des Haushaltsjahres	Planungsdaten des Haushaltsfolgejahres	Planungsdaten des zweiten Haushaltsfolgejahres	Planungsdaten des dritten Haushaltsfolgejahres
		2018	2019	2020	2021	2022	2023
E9	Personal- und Versorgungsaufwendungen	20.234	17.400	19.650	19.650	19.650	19.650
	501100 Bürgermeister, Beigeordnete, Ortsvorsteher	8.760	9.200	9.200	9.200	9.200	9.200
	501400 Rats- und Ausschussmitglieder	400	700	450	450	450	450
	502220 Leistungszulage Arbeitnehmer	188					
	502900 Sonstige Vergütungen, Leistungszulagen	7.843	7.500	7.500	7.500	7.500	7.500
	507910 Ehrensoldrückstellungen	3.043					
	511300 Versorgungsaufwendungen - ehrenamtliche Tätige/Ehrensold			2.500	2.500	2.500	2.500
E10	Aufwendungen für Sach- und Dienstleistungen	14.405	33.750	46.250	33.050	33.050	33.050
	522001 Aufwendungen für Wärmeenergie	241		250	250	250	250
	522002 Aufwendungen für Stromkosten (Normalstrom)	779		2.650	2.650	2.650	2.650
	522003 Aufwendungen für Wasserversorgung u. Abwasserbeseitigung	436		750	750	750	750
	522004 Aufwendungen für Abfallbeseitigung	557		1.500	1.500	1.500	1.500
	523100 Unterhaltung der Grundstücke und Außenanlagen		1.850	100	100	100	100
	523110 Aufwendungen zur Unterhaltung von Grundstücken und Außenanlagen	347		2.950	1.750	1.750	1.750
	523130 Aufwendungen für die Unterhaltung von Gebäuden einschließl. der Bestandteile, die dem Gebäude zuzurechnen sind (allgemeine Unterhaltung)	189	1.450	1.950	1.950	1.950	1.950
	523132 Aufwendungen für die Unterhaltung von Gebäuden einschließl. der Bestandteile, die dem Gebäude zuzurechnen sind (Wartung)	27		50	50	50	50
	523210 Bewirtschaftung der Grundstücke und Gebäude - Energie (Strom, Öl, Gas)		3.650				
	523220 Bewirtschaftung der Grundstücke und Gebäude - Wasser, Abwasser, Abfall (wkB, Gebühren)		1.300				
	523230 Bewirtschaftung der Grundstücke und Gebäude - Sonstige Bewirtschaftungskosten	17		50	50	50	50
	523380 Straßen, Wege, Plätze und Verkehrslenkungsanlagen	295	3.000	3.000	3.000	3.000	3.000
	523500 Fahrzeugunterhaltung	50	800	800	800	800	800
	523600 Unterhaltung der Maschinen, Geräte, Betriebs- und Geschäftsausstattung sowie Kleinteile bis 1.000 € (netto)	1.529	3.400	3.400	3.400	3.400	3.400
	525430 Kostenerstattungen - an Gemeinden und Gemeindeverbände	3.488	11.500	13.500	9.500	9.500	9.500
	525431 Kostenerstattungen - an Gemeinden und Gemeindeverbände - Straßenoberflächenentwässerung	5.298	5.500	14.000	6.000	6.000	6.000
	525500 Kostenerstattungen - an private Unternehmen			1.300	1.300	1.300	1.300
	525510 Kostenerstattungen - an private Unternehmen	1.151	1.300				
E11	Abschreibungen		36.500	36.350	32.900	31.200	30.950
	532000 Abschreibungen auf immaterielle Vermögensgegenstände		2.200	1.450	1.450	1.450	1.450
	534000 Abschreibungen auf bebaute Grundstücke und grundstücksgleiche Rechte		3.100	3.150	3.150	3.150	3.150

Ergebnishaushalt Wölmersen

Hauptplan 2020/2021

I 18 Wölmersen

Muster 7
(zu § 2 Abs. 1 GemHVO)

Ifd. Nr.	Ergebnishaushalt	Ergebnisse des Haushaltsvorjahres	Ansätze des Haushaltsvorjahres einschl. Nachträge	Ansätze des Haushaltsjahres	Planungsdaten des Haushaltsfolgejahres	Planungsdaten des zweiten Haushaltsfolgejahres	Planungsdaten des dritten Haushaltsfolgejahres
		2018	2019	2020	2021	2022	2023
	535000 Abschreibung auf das Infrastrukturvermögen		28.700	27.700	24.250	22.600	22.600
	536000 Abschreibungen auf Bauten auf fremden Grund und Boden		400	350	350	350	300
	538500 Abschreibungen auf Betriebs- und Geschäftsausstattung		2.100	3.700	3.700	3.650	3.450
E12	Zuwendungen, Umlagen und sonstige Transferaufwendungen	276.257	278.060	306.780	309.680	309.880	314.380
	541400 Zuweisungen und Zuschüsse für laufende Zwecke - an den öffentlichen Bereich	19					
	541440 Zuweisungen und Zuschüsse für laufende Zwecke - an Zweckverbände		2.000	7.000	3.500	3.000	3.000
	541590 Zuweisungen und Zuschüsse für laufende Zwecke - an den sonstigen privaten Bereich	660	760	660	660	660	660
	541900 Zuweisungen und Zuschüsse für laufende Zwecke - an Sonstige	20		20	20	20	20
	543100 Gewerbesteuerumlage	6.594	4.500	4.500	4.500	4.500	4.500
	544110 Finanzierungsbeteiligung Fonds Deutsche Einheit	1.242	1.500				
	544210 Allgemeine Umlagen an Gemeinden und Gemeindeverbände - Landkreis Altenkirchen	133.267	134.200	149.000	152.200	152.500	154.800
	544230 Allgemeine Umlagen an Gemeinden und Gemeindeverbände - Verbandsgemeinde Altenkirchen	134.455	135.100	145.600	148.800	149.200	151.400
E13	Aufwendungen der sozialen Sicherung						
E14	Sonstige laufende Aufwendungen	9.674	9.300	10.950	9.950	10.750	9.750
	561200 Aufwendungen für Aus- und Fortbildung, Umschulung		300	500	300	300	300
	562100 Mieten, Pachten und Erbbauzinsen	100	180	180	380	180	180
	562500 Sachverständigen-, Gerichts- und ähnliche Aufwendungen (u. a. Anwalts-, Notar-, Prozesskosten sowie Aufwendungen für die Erstellung von Bebauungsplänen)	3.677					
	563100 Büromaterial, Geschäftsaufwendungen	253	300	300	300	300	300
	563400 Telefon, Datenübertragungskosten		800	800	800	800	800
	563900 Sonstiges	1.203	1.410	1.860	1.860	1.860	1.860
	564100 Versicherungsbeiträge	1.614	1.740	1.740	1.740	1.740	1.740
	564200 Beiträge zu Wirtschaftsverbänden, Berufsvertretungen, Berufsgenossenschaften und Vereinen	220	250	250	250	250	250
	568100 Grundsteuer	5	20	20	20	20	20
	569200 Verfügungsmittel	240	400	400	400	400	400
	569320 Ehrengaben	402	1.400	1.400	1.400	1.400	1.400
	569900 Sonstige Aufwendungen für Partnerschaft und Veranstaltungen	1.959	2.500	3.500	2.500	3.500	2.500
E15	Summe der laufenden Aufwendungen aus Verwaltungstätigkeit	320.570	375.010	419.980	405.230	404.530	407.780
E16	Laufendes Ergebnis aus Verwaltungstätigkeit	2.095	- 29.860	- 64.380	- 41.980	- 41.430	- 39.180
E17	Zinserträge und sonstige Finanzerträge	583	700	300	300	300	300
	471430 Zinserträge für Kredite - von Gemeinden und Gemeindeverbänden	543	600	250	250	250	250

Ergebnishaushalt Wölmersen

Hauptplan 2020/2021

I 18 Wölmersen

Muster 7
(zu § 2 Abs. 1 GemHVO)

Ifd. Nr.	Ergebnishaushalt	Ergebnisse des Haushalts- vorvorjahres	Ansätze des Haushalts- vorjahres einschl. Nachträge	Ansätze des Haushalts- jahres	Planungsdaten des Haushalts- folgejahres	Planungsdaten des zweiten Haushalts- folgejahres	Planungsdaten des dritten Haushalts- folgejahres
		2018	2019	2020	2021	2022	2023
	479200 Vollverzinsung aus Gewerbesteuer (§ 233a AO)	40	100	50	50	50	50
E18	Zinsaufwendungen und sonstige Finanzaufwendungen		100	50	50	50	50
	579100 aus der Vollverzinsung der Gewerbesteuer (§ 233a AO)		100	50	50	50	50
E19	Saldo der Zins- und sonstigen Finanzerträge und -aufwendungen	583	600	250	250	250	250
E20	Ordentliches Ergebnis	2.678	- 29.260	- 64.130	- 41.730	- 41.180	- 38.930
E21	Außerordentliches Ergebnis						
E22	Saldo aus internen Leistungsbeziehungen						
E23	Jahresergebnis (Jahresüberschuss / Jahresfehlbetrag)	2.678	- 29.260	- 64.130	- 41.730	- 41.180	- 38.930

Ortsgemeinde Wölmersen

in der Verbandsgemeinde Altenkirchen-Flammersfeld

Landkreis Altenkirchen

Finanzhaushalt nach § 2 Abs. 1 GemHVO

Finanzhaushalt Wölmersen

Hauptplan 2020/2021

I 18 Wölmersen

Muster 8
(zu § 2 Abs. 1 GemHVO)

Ifd. Nr.	Finanzhaushalt	Ergebnisse des Haushalts- vorvorjahres	Ansätze des Haushalts- vorjahres einschl. Nachträge	Ansätze des Haushalts- jahres	Planungsdaten des Haushalts- folgejahres	Planungsdaten des zweiten Haushalts- folgejahres	Planungsdaten des dritten Haushalts- folgejahres
		2018	2019	2020	2021	2022	2023
F1	Steuern und ähnliche Abgaben	226.203	212.400	221.550	224.700	228.800	233.200
F2	Zuwendungen, allgemeine Umlagen und sonstige Transfereinzahlungen	85.354	105.900	109.000	116.900	114.300	115.400
F3	Einzahlungen der sozialen Sicherung						
F4	Öffentlich-rechtliche Leistungsentgelte	3.545	4.300	4.300	4.300	4.300	4.300
F5	Privatrechtliche Leistungsentgelte	153	150	150	150	150	150
F6	Kostenerstattungen und Kostenumlagen						
F7	Sonstige laufende Einzahlungen	11.648	7.000	7.000	7.000	7.000	7.000
F8	Summe der laufenden Einzahlungen aus Verwaltungstätigkeit	326.902	329.750	342.000	353.050	354.550	360.050
F9	Personal- und Versorgungsauszahlungen	17.092	17.400	19.650	19.650	19.650	19.650
F10	Auszahlungen für Sach- und Dienstleistungen	15.137	33.750	46.250	33.050	33.050	33.050
F11	nicht besetzt						
F12	Zuwendungen, Umlagen und sonstige Transferauszahlungen	276.613	278.060	306.780	309.680	309.880	314.380
F13	Auszahlungen der sozialen Sicherung						
F14	Sonstige laufende Auszahlungen	10.105	9.300	10.950	9.950	10.750	9.750
F15	Summe der laufenden Auszahlungen aus Verwaltungstätigkeit	318.947	338.510	383.630	372.330	373.330	376.830
F16	Saldo der laufenden Ein- und Auszahlungen aus Verwaltungstätigkeit	7.955	- 8.760	- 41.630	- 19.280	- 18.780	- 16.780
F17	Zinseinzahlungen und sonstige Finanzeinzahlungen	717	700	300	300	300	300
F18	Zinsauszahlungen und sonstige Finanzauszahlungen		100	50	50	50	50
F19	Saldo der Zins- und sonstigen Finanzein- und -auszahlungen	717	600	250	250	250	250
F20	Saldo der ordentlichen Ein- und Auszahlungen	8.673	- 8.160	- 41.380	- 19.030	- 18.530	- 16.530
F21	Saldo der außerordentlichen Ein- und Auszahlungen						
F22	Saldo der Ein- und Auszahlungen aus internen Leistungsbeziehungen						
F23	Saldo der ordentlichen und außerordentlichen Ein- und Auszahlungen	8.673	- 8.160	- 41.380	- 19.030	- 18.530	- 16.530

Finanzhaushalt Wölmersen

Hauptplan 2020/2021

118 Wölmersen

Muster 8
(zu § 2 Abs. 1 GemHVO)

Ifd. Nr.	Finanzhaushalt	Ergebnisse des Haushalts- vorvorjahres	Ansätze des Haushalts- vorjahres einschl. Nachträge	Ansätze des Haushalts- jahres	Planungsdaten des Haushalts- folgejahres	Planungsdaten des zweiten Haushalts- folgejahres	Planungsdaten des dritten Haushalts- folgejahres
		2018	2019	2020	2021	2022	2023
F24	Einzahlungen aus Investitionszuwendungen	1.736					
F25	Einzahlungen aus Beiträgen und ähnlichen Entgelten						
F26	Sonstige Investitionseinzahlungen						
F27	Summe der Einzahlungen aus Investitionstätigkeit	1.736					
F28	Auszahlungen für immaterielle Vermögensgegenstände						
F29	Auszahlungen für Sachanlagen	36.506	1.000	2.200	1.000	1.000	1.000
F30	Auszahlungen für Finanzanlagen						
F31	Sonstige Investitionsauszahlungen						
F32	Summe der Auszahlungen aus Investitionstätigkeit	36.506	1.000	2.200	1.000	1.000	1.000
F33	Saldo der Ein- und Auszahlungen aus Investitionstätigkeit	- 34.770	- 1.000	- 2.200	- 1.000	- 1.000	- 1.000
F34	Finanzmittelüberschuss /-fehlbetrag	- 26.097	- 9.160	- 43.580	- 20.030	- 19.530	- 17.530
F35	Aufnahme von Investitionskrediten						
F36	Tilgung von Investitionskrediten						
F37	Saldo der Ein- und Auszahlungen aus Investitionskrediten						
F38	Veränderung der Forderungen gegenüber der Verbandsgemeinde im Rahmen der Einheitskasse	26.097	10.660	43.580	20.030	19.530	17.530
F39	Veränderung der Verbindlichkeiten gegenüber der Verbandsgemeinde im Rahmen der Einheitskasse						
F40	Saldo der Ein- und Auszahlungen aus Finanzierungstätigkeit	26.097	10.660	43.580	20.030	19.530	17.530
F41	Saldo der durchlaufenden Gelder						
F42	Verwendung Finanzmittelüberschuss / Deckung Finanzmittelfehlbetrag	26.097	10.660	43.580	20.030	19.530	17.530
F43	Veränderung der liquiden Mittel (einschl. durchlaufende Gelder)	- 26.097	- 10.660	- 43.580	- 20.030	- 19.530	- 17.530
F44	nachrichtlich: Ausgleich Finanzhaushalt (F23 - F36)	8.673	- 8.160	- 41.380	- 19.030	- 18.530	- 16.530

Ortsgemeinde Wölmersen

in der Verbandsgemeinde Altenkirchen-Flammersfeld

Landkreis Altenkirchen

Teilhaushalte **nach § 4 Abs. 9 und II GemHVO**

Teilergebnis- und Teilfinanzhaushalt Wölmersen

Hauptplan 2020/2021

I 18 Wölmersen

Muster 9b
(zu § 4 Abs. 9 und 11 GemHVO)

Teilhaushalt: 1 Allgemeine Aufgaben der Ortsgemeinde

Ifd. Nr.	Ergebnis- und Finanzhaushalt	Ergebnisse des Haushaltsvorjahres	Ansätze des Haushaltsvorjahres einschl. Nachträge	Ansätze des Haushaltsjahres	Planungsdaten des Haushaltsfolgejahres	Planungsdaten des zweiten Haushaltsfolgejahres	Planungsdaten des dritten Haushaltsfolgejahres
		2018	2019	2020	2021	2022	2023
E1	Steuern und ähnliche Abgaben						
E2	Zuwendungen, allgemeine Umlagen und sonstige		4.700	4.600	4.350	2.800	2.800
E3	Erträge der sozialen Sicherung						
E4	Öffentlich-rechtliche Leistungsentgelte	874	14.700	13.050	9.900	9.800	9.800
E5	Privatrechtliche Leistungsentgelte	153	150	150	150	150	150
E6	Kostenerstattungen und Kostenumlagen						
E7	Sonstige laufende Erträge	7.518	7.300	7.250	7.250	7.250	7.250
E8	Summe der laufenden Erträge aus Verwaltungstätigkeit	8.545	26.850	25.050	21.650	20.000	20.000
E9	Personal- und Versorgungsaufwendungen	20.234	17.400	19.650	19.650	19.650	19.650
E10	Aufwendungen für Sach- und Dienstleistungen	14.405	33.750	46.250	33.050	33.050	33.050
E11	Abschreibungen		36.500	36.350	32.900	31.200	30.950
E12	Zuwendungen, Umlagen und sonstige Transferaufwendungen	699	2.760	7.680	4.180	3.680	3.680
E13	Aufwendungen der sozialen Sicherung						
E14	Sonstige laufende Aufwendungen	9.674	9.300	10.950	9.950	10.750	9.750
E15	Summe der laufenden Aufwendungen aus Verwaltungstätigkeit	45.012	99.710	120.880	99.730	98.330	97.080
E16	Laufendes Ergebnis aus Verwaltungstätigkeit	- 36.468	- 72.860	- 95.830	- 78.080	- 78.330	- 77.080
E17	Zinserträge und sonstige Finanzerträge						
E18	Zinsaufwendungen und sonstige Finanzaufwendungen						
E19	Saldo der Zins- und sonstigen Finanzerträge und -aufwendungen						
E20	Ordentliches Ergebnis	- 36.468	- 72.860	- 95.830	- 78.080	- 78.330	- 77.080
E21	Außerordentliches Ergebnis						
E22	Saldo aus internen Leistungsbeziehungen						

Teilergebnis- und Teilfinanzhaushalt Wölmersen

Hauptplan 2020/2021

118 Wölmersen

Muster 9b
(zu § 4 Abs. 9 und 11 GemHVO)

Teilhaushalt: 1 Allgemeine Aufgaben der Ortsgemeinde

Ifd. Nr.	Ergebnis- und Finanzhaushalt	Ergebnisse des Haushalts- vorvorjahres	Ansätze des Haushalts- vorjahres einschl. Nachträge	Ansätze des Haushalts- jahres	Planungsdaten des Haushalts- folgejahres	Planungsdaten des zweiten Haushalts- folgejahres	Planungsdaten des dritten Haushalts- folgejahres
		2018	2019	2020	2021	2022	2023
E23	Jahresergebnis (Jahresüberschuss / Jahresfehlbetrag) des Teilhaushalts	- 36.468	- 72.860	- 95.830	- 78.080	- 78.330	- 77.080
F23	Saldo der ordentlichen und außerordentlichen Ein- und Auszahlungen	- 27.708	- 51.760	- 73.080	- 55.380	- 55.680	- 54.680
F24	Einzahlungen aus Investitionszuwendungen	1.736					
F25	Einzahlungen aus Beiträgen und ähnlichen Entgelten						
F26	Sonstige Investitionseinzahlungen						
F27	Summe der Einzahlungen aus Investitionstätigkeit	1.736					
F28	Auszahlungen für immaterielle Vermögensgegenstände						
F29	Auszahlungen für Sachanlagen	36.506	1.000	2.200	1.000	1.000	1.000
F30	Auszahlungen für Finanzanlagen						
F31	Sonstige Investitionsauszahlungen						
F32	Summe der Auszahlungen aus Investitionstätigkeit	36.506	1.000	2.200	1.000	1.000	1.000
F33	Saldo der Ein- und Auszahlungen aus Investitionstätigkeit	- 34.770	- 1.000	- 2.200	- 1.000	- 1.000	- 1.000
F34	Finanzmittelüberschuss /-fehlbetrag des Teilhaushalts	- 62.478	- 52.760	- 75.280	- 56.380	- 56.680	- 55.680

Teilergebnis- und Teilfinanzhaushalt Wölmersen

Hauptplan 2020/2021

I 18 Wölmersen

Muster 9b
(zu § 4 Abs. 9 und 11 GemHVO)

Finanz-Teilhaushalt: 2 Allgemeine Finanzwirtschaft

Ifd. Nr.	Ergebnis- und Finanzhaushalt	Ergebnisse des Haushaltsvorjahres	Ansätze des Haushaltsvorjahres einschl. Nachträge	Ansätze des Haushaltsjahres	Planungsdaten des Haushaltsfolgejahres	Planungsdaten des zweiten Haushaltsfolgejahres	Planungsdaten des dritten Haushaltsfolgejahres
		2018	2019	2020	2021	2022	2023
E1	Steuern und ähnliche Abgaben	228.766	212.400	221.550	224.700	228.800	233.200
E2	Zuwendungen, allgemeine Umlagen und sonstige	85.354	105.900	109.000	116.900	114.300	115.400
E3	Erträge der sozialen Sicherung						
E4	Öffentlich-rechtliche Leistungsentgelte						
E5	Privatrechtliche Leistungsentgelte						
E6	Kostenerstattungen und Kostenumlagen						
E7	Sonstige laufende Erträge						
E8	Summe der laufenden Erträge aus Verwaltungstätigkeit	314.120	318.300	330.550	341.600	343.100	348.600
E9	Personal- und Versorgungsaufwendungen						
E10	Aufwendungen für Sach- und Dienstleistungen						
E11	Abschreibungen						
E12	Zuwendungen, Umlagen und sonstige Transferaufwendungen	275.558	275.300	299.100	305.500	306.200	310.700
E13	Aufwendungen der sozialen Sicherung						
E14	Sonstige laufende Aufwendungen						
E15	Summe der laufenden Aufwendungen aus Verwaltungstätigkeit	275.558	275.300	299.100	305.500	306.200	310.700
E16	Laufendes Ergebnis aus Verwaltungstätigkeit	38.562	43.000	31.450	36.100	36.900	37.900
E17	Zinserträge und sonstige Finanzerträge	583	700	300	300	300	300
E18	Zinsaufwendungen und sonstige Finanzaufwendungen		100	50	50	50	50
E19	Saldo der Zins- und sonstigen Finanzerträge und -aufwendungen	583	600	250	250	250	250
E20	Ordentliches Ergebnis	39.145	43.600	31.700	36.350	37.150	38.150
E21	Außerordentliches Ergebnis						
E22	Saldo aus internen Leistungsbeziehungen						

Teilergebnis- und Teilfinanzhaushalt Wölmersen

Hauptplan 2020/2021

118 Wölmersen

Muster 9b
(zu § 4 Abs. 9 und 11 GemHVO)

Finanz-Teilhaushalt: 2 Allgemeine Finanzwirtschaft

Ifd. Nr.	Ergebnis- und Finanzhaushalt	Ergebnisse des Haushalts- vorvorjahres	Ansätze des Haushalts- vorjahres einschl. Nachträge	Ansätze des Haushalts- jahres	Planungsdaten des Haushalts- folgejahres	Planungsdaten des zweiten Haushalts- folgejahres	Planungsdaten des dritten Haushalts- folgejahres
		2018	2019	2020	2021	2022	2023
E23	Jahresergebnis (Jahresüberschuss / Jahresfehlbetrag) des Teilhaushalts	39.145	43.600	31.700	36.350	37.150	38.150
F23	Saldo der ordentlichen und außerordentlichen Ein- und Auszahlungen	36.381	43.600	31.700	36.350	37.150	38.150
F24	Einzahlungen aus Investitionszuwendungen						
F25	Einzahlungen aus Beiträgen und ähnlichen Entgelten						
F26	Sonstige Investitionseinzahlungen						
F27	Summe der Einzahlungen aus Investitionstätigkeit						
F28	Auszahlungen für immaterielle Vermögensgegenstände						
F29	Auszahlungen für Sachanlagen						
F30	Auszahlungen für Finanzanlagen						
F31	Sonstige Investitionsauszahlungen						
F32	Summe der Auszahlungen aus Investitionstätigkeit						
F33	Saldo der Ein- und Auszahlungen aus Investitionstätigkeit						
F34	Finanzmittelüberschuss /-fehlbetrag des Teilhaushalts	36.381	43.600	31.700	36.350	37.150	38.150

Ortsgemeinde Wölmersen

in der Verbandsgemeinde Altenkirchen-Flammersfeld

Landkreis Altenkirchen

Bilanz in Kontoform zum 31.12.2017

Bilanz 2017

Einjahressicht
zum 31.12.2017

I 18 Wölmersen

Betragsangaben in EUR

Aktiv		Passiv	
Aktivseite		Passivseite	
I. Anlagevermögen	843.906,65	I. Eigenkapital	913.417,12
I.1. Immaterielle Vermögensgegenstände	27.426,18	I.1. Kapitalrücklage	957.958,73
I.1.1. Gewerbliche Schutzrechte und ähnliche Rechte und Werte sowie Lizenzen an solchen Rechten und Werten		I.2. Sonstige Rücklagen	
I.1.2. Geleistete Zuwendungen		I.3. Ergebnisvortrag	- 47.604,79
I.1.3. Gezahlte Investitionszuschüsse	27.426,18	I.4. Jahresüberschuss / Jahresfehlbetrag	3.063,18
I.1.4. Geschäfts- oder Firmenwert		2. Sonderposten	206.625,23
I.1.5. Anzahlungen auf immaterielle Vermögensgegenstände		2.1. Sonderposten für Belastungen aus dem kommunalen Finanzausgleich	
I.2. Sachanlagen	816.480,47	2.2. Sonderposten zum Anlagevermögen	193.209,23
I.2.1. Wald, Forsten	232,60	2.2.1. Sonderposten aus Zuwendungen	72.802,92
I.2.2. Sonstige unbebaute Grundstücke und grundstücksgleiche Rechte	33.153,63	2.2.2. Sonderposten aus Beiträgen und ähnlichen Entgelten	91.140,81
I.2.3. Bebaute Grundstücke und grundstücksgleiche Rechte	143.042,66	2.2.3. Sonderposten aus Anzahlungen für Anlagevermögen	29.265,50
I.2.4. Infrastrukturvermögen	573.762,24	2.3. Sonderposten für den Gebührenaussgleich	
I.2.5. Bauten auf fremdem Grund und Boden	2.046,45	2.4. Sonderposten mit Rücklageanteil	
I.2.6. Kunstgegenstände, Denkmäler		2.5. Sonderposten aus Grabnutzungsentgelten	
I.2.7. Maschinen, technische Anlagen, Fahrzeuge	1,00	2.6. Sonderposten aus Anzahlungen für Grabnutzungsentgelte	
I.2.8. Betriebs- und Geschäftsausstattung	30.266,31	2.7. sonstige Sonderposten	13.416,00
I.2.9. Pflanzen, Tiere		3. Rückstellungen	16.406,00
I.2.10. Geleistete Anzahlungen, Anlagen im Bau	33.975,58	3.1. Rückstellungen für Pensionen und ähnliche Verpflichtungen	16.406,00
I.3. Finanzanlagen		3.2. Steuerrückstellungen	
I.3.1. Anteile an verbundenen Unternehmen		3.3. Rückstellungen für latente Steuern	
I.3.2. Ausleihungen an verbundene Unternehmen		3.4. Sonstige Rückstellungen	
I.3.3. Beteiligungen		4. Verbindlichkeiten	1.834,78
I.3.4. Ausleihungen an Unternehmen, mit denen ein Beteiligungsverhältnis besteht		4.1. Anleihen	
I.3.5. Sondervermögen, Zweckverbände, Anstalten des öffentlichen Rechts, rechtsfähige kommunale Stiftungen		4.2. Verbindlichkeiten aus Kreditaufnahmen	
I.3.6. Ausleihungen an Sondervermögen, Zweckverbände, Anstalten des öffentlichen Rechts, rechtsfähige kommunale Stiftungen		4.2.1. Verbindlichkeiten aus Kreditaufnahmen für Investitionen	
I.3.7. Sonstige Wertpapiere des Anlagevermögens		4.2.2. Verbindlichkeiten aus Kreditaufnahmen zur Liquiditätssicherung	
I.3.8. Sonstige Ausleihungen		4.3. Verbindlichkeiten aus Vorgängen, die Kreditaufnahmen wirtschaftlich gleichkommen	
2. Umlaufvermögen	293.672,22	4.4. Erhaltene Anzahlungen auf Bestellungen	

Bilanz 2017Einhressicht
zum 31.12.2017

I 18 Wölmersen

Betragsangaben in EUR

Aktiv		Passiv
2.1. Vorräte		4.5. Verbindlichkeiten aus Lieferungen und Leistungen 450,60
2.1.1. Roh-, Hilfs- und Betriebsstoffe		4.6. Verbindlichkeiten aus Transferleistungen
2.1.2. Unfertige Erzeugnisse, unfertige Leistungen		4.7. Verbindlichkeiten gegenüber verbundenen Unternehmen
2.1.3. Fertige Erzeugnisse, fertige Leistungen und Waren		4.8. Verbindlichkeiten gegenüber Unternehmen, mit denen ein Beteiligungsverhältnis besteht
2.1.4. Geleistete Anzahlungen auf Vorräte		4.9. Verbindlichkeiten gegenüber Sondervermögen, Zweckverbänden, Anstalten des öffentlichen Rechts, rechtsfähige kommunale Stiftungen
2.2. Forderungen und sonstige Vermögensgegenstände	293.672,22	4.10. Verbindlichkeiten gegenüber dem sonstigen öffentlichen Bereich 519,70
2.2.1. Öffentlich-rechtliche Forderungen, Forderungen aus Transferleistungen	19.686,12	4.11. Sonstige Verbindlichkeiten 864,48
2.2.2. Privatrechtliche Forderungen aus Lieferungen und Leistungen	75,10	5. Rechnungsabgrenzungsposten 0,30
2.2.3. Forderungen gegen verbundene Unternehmen		
2.2.4. Forderungen gegen Unternehmen, mit denen ein Beteiligungsverhältnis besteht		
2.2.5. Forderungen gegen Sondervermögen, Zweckverbände, Anstalten des öffentlichen Rechts, rechtsfähige kommunale Stiftungen		
2.2.6. Forderungen gegen den sonstigen öffentlichen Bereich	273.910,28	
2.2.7. sonstige Vermögensgegenstände	0,72	
2.2.8. wertberichtigte Forderungen		
2.3. Wertpapiere des Umlaufvermögens		
2.3.1. Anteile an verbundenen Unternehmen		
2.3.2. Sonstige Wertpapiere des Umlaufvermögens		
2.4. Kassenbestand, Bundesbankguthaben, Guthaben bei der Europäischen Zentralbank, Guthaben bei Kreditinstituten und Schecks		
3. Ausgleichsposten für latente Steuern		
4. Rechnungsabgrenzungsposten	704,56	
4.1. Disagio		
4.2. Sonstige Rechnungsabgrenzungsposten	704,56	
5. Nicht durch Eigenkapital gedeckter Fehlbetrag		
Summe Aktiv	1.138.283,43	Summe Passiv 1.138.283,43

Ortsgemeinde Wölmersen

in der Verbandsgemeinde Altenkirchen-Flammersfeld

Landkreis Altenkirchen

Zusammenstellung der Investitionen oberhalb der Wertgrenze nach § 4 Abs. 12 GemHVO

Investitionsübersicht

Hauptplan 2020/2021

118 Wölmersen

Muster 11
(zu § 4 Abs. 12 und 13 GemHVO)

	bis einschl. des Haushalts- vorjahres bereitgestellte Mittel	Ansatz des Haushalts- jahres 2020	Planungs- daten des Haushalts- folgejahres 2021	Planungs- daten des zweiten Haushalts- folgejahres 2022	Planungs- daten des dritten Haushalts- folgejahres 2023	Planungs- daten der weiteren Haushalts- folgejahre bis zum Abschluss der Maßnahme	Gesamtein-/ auszahlungen (über den Gesamt- zeitraum der Maßnahme)
Teilhaushalt: Allgemeine Aufgaben der Ortsgemeinde							
Leistung: 111001 Verwaltungsführung, Öffentlichkeitsarbeit, Gremien							
Maßnahme: 9 Erwerb von beweglichem Anlagevermögen							
Summe der Einzahlungen aus Investitionstätigkeit							
Summe der Auszahlungen aus Investitionstätigkeit		1.200					1.200
Saldo der Ein- und Auszahlungen aus Investitionstätigkeit		- 1.200					- 1.200
Erläuterungen: 111001-082900-9-4: 2020: Laptop für die Verwaltungsführung der OG							
Leistung: 114301 Bauhof (Gemeindearbeiter, gemeindliche Objekte, Maschinen und Werkzeuge)							
Maßnahme: 8 Bauhof							
Summe der Einzahlungen aus Investitionstätigkeit							
Summe der Auszahlungen aus Investitionstätigkeit	18.002	1.000	1.000	1.000	1.000		22.002
Saldo der Ein- und Auszahlungen aus Investitionstätigkeit	- 18.002	- 1.000	- 1.000	- 1.000	- 1.000		- 22.002
Erläuterungen: 114301-082900-8-4: Pauschale							
Summe Einzahlungen Allgemeine Aufgaben der Ortsgemeinde:							
Summe Auszahlungen Allgemeine Aufgaben der Ortsgemeinde:	18.002	2.200	1.000	1.000	1.000		23.202
Saldo Gesamt Allgemeine Aufgaben der Ortsgemeinde:	- 18.002	- 2.200	- 1.000	- 1.000	- 1.000		- 23.202
Summe Einzahlungen Gesamt:							
Summe Auszahlungen Gesamt:	18.002	2.200	1.000	1.000	1.000		23.202
Saldo Gesamt:	- 18.002	- 2.200	- 1.000	- 1.000	- 1.000		- 23.202

Ortsgemeinde Wölmersen

in der Verbandsgemeinde Altenkirchen-Flammersfeld

Landkreis Altenkirchen

Ergebnishaushalt nach Leistung und Konto

wesentliche Leistungen:

111001	Verwaltungsführung, Öffentlichkeitsarbeit, Gremien
114202	Bebaute Grundstücke
114301	Bauhof
281001	Heimat-, Kulturpflege und sonstige örtliche Veranstaltungen
366101	Spielplätze
421001	Förderung des Sports
424101	Sportplätze, Bolzplätze
541001	Gemeindestraßen, Konzessionsabgaben
551001	Öffentliches Grün, Landschaftsbau
553001	Friedhofs- und Bestattungswesen
555901	Gemeindliche Wirtschaftswege
573101	Dorfgemeinschafts- und Bürgerhäuser sowie Grillhütten

Ergebnishaushalt nach Leistung und Konto 2020/2021

Leistung: 111001 Verwaltungsführung, Öffentlichkeitsarbeit, Gremien

Leistung-Nr	Bezeichnung		Rechng.-Erg.					
Kontonr	Bezeichnung Konto (K) bzw. Buchungsstelle (B)	Gliederungsposition	Vorvorjahr 2018	Vorjahr 2019	Planjahr 2020	Planjahr 2021	Planjahr 2022	Planjahr 2023
Bemerkung								
111001	Verwaltungsführung, Öffentlichkeitsarbeit, Gremien							
431200	Gebühren für die Erteilung von Bescheiden (u.a. Genehmigungen, Ablehnungen, Untersagungen, Vorkaufsrecht) (K)	E4 Öffentlich-rechtliche Leistungsentgelte	160	100	100	100	100	100
431900	Sonstige (u. a. Verwaltungsgebühren, Beglaubigungsgebühren) (K)	E4 Öffentlich-rechtliche Leistungsentgelte		100	100	100	100	100
466140	Erträge aus der Auflösung von Rückstellungen (K)	E7 Sonstige laufende Erträge	222					
Summe Ertrag:			382	200	200	200	200	200
501100	Bürgermeister, Beigeordnete, Ortsvorsteher (K)	E9 Personal- und Versorgungsaufwendungen	8.760	9.200	9.200	9.200	9.200	9.200
	<i>Bem.: Aufwandsentschädigung OB</i>							
501400	Rats- und Ausschussmitglieder (K)	E9 Personal- und Versorgungsaufwendungen	400	700	450	450	450	450
	<i>Bem.: Sitzungsgelder</i>							
507910	Ehrensoldrückstellungen (K)	E9 Personal- und Versorgungsaufwendungen	3.043					
511300	Versorgungsaufwendungen - ehrenamtliche Tätige/Ehrensold (K)	E9 Personal- und Versorgungsaufwendungen			2.500	2.500	2.500	2.500
	<i>Bem.: Ehrensold ehem. Ortsbürgermeister</i>							
525430	Kostenerstattungen - an Gemeinden und Gemeindeverbände (K)	E10 Aufwendungen für Sach- und Dienstleistungen	384	400	400	400	400	400
	<i>Bem.: Mitteilungsblatt</i>							
541590	Zuweisungen und Zuschüsse für laufende Zwecke - an den sonstigen privaten Bereich (K)	E12 Zuwendungen, Umlagen und sonstige Transferaufwendungen		100				
541900	Zuweisungen und Zuschüsse für laufende Zwecke - an Sonstige (K)	E12 Zuwendungen, Umlagen und sonstige Transferaufwendungen	20		20	20	20	20
	<i>Bem.: Kriegsgräberfürsorge</i>							
561200	Aufwendungen für Aus- und Fortbildung, Umschulung (K)	E14 Sonstige laufende Aufwendungen		300	500	300	300	300
	<i>Bem.: 2020: Schulung neue Ratsmitglieder; ab 2021: Pauschale</i>							
562100	Mieten, Pachten und Erbbauzinsen (K)	E14 Sonstige laufende Aufwendungen		80	80	80	80	80
	<i>Bem.: Miete f. Neues Leben Zentrum</i>							
563100	Büromaterial, Geschäftsaufwendungen (K)	E14 Sonstige laufende Aufwendungen	253	300	300	300	300	300

Ergebnishaushalt nach Leistung und Konto 2020/2021

Leistung: 111001 Verwaltungsführung, Öffentlichkeitsarbeit, Gremien

Leistung-Nr	Bezeichnung		Rechng.-Erg.					
Kontonr	Bezeichnung Konto (K) bzw. Buchungsstelle (B)	Gliederungsposition	Vorvorjahr 2018	Vorjahr 2019	Planjahr 2020	Planjahr 2021	Planjahr 2022	Planjahr 2023
Bemerkung								
563900	Sonstiges (K)	E14 Sonstige laufende Aufwendungen	375	550	1.000	1.000	1.000	1.000
	<i>Bem.: u. a. Getränke und Verpflegung</i>							
564200	Beiträge zu Wirtschaftsverbänden, Berufsvertretungen, Berufsgenossenschaften und Vereinen (K)	E14 Sonstige laufende Aufwendungen	220	250	250	250	250	250
	<i>Bem.: GStB</i>							
569200	Verfüungsmittel (K)	E14 Sonstige laufende Aufwendungen	240	400	400	400	400	400
569320	Ehrengaben (K)	E14 Sonstige laufende Aufwendungen	402	1.400	1.400	1.400	1.400	1.400
Summe Aufwand:			14.097	13.680	16.500	16.300	16.300	16.300
Gesamt 111001 Verwaltungsführung, Öffentlichkeitsarbeit, Gremien:			- 13.715	- 13.480	- 16.300	- 16.100	- 16.100	- 16.100
Ertrag Gesamt:			382	200	200	200	200	200
Aufwand Gesamt:			14.097	13.680	16.500	16.300	16.300	16.300
Gesamt:			- 13.715	- 13.480	- 16.300	- 16.100	- 16.100	- 16.100

Ergebnishaushalt nach Leistung und Konto 2020/2021

Leistung: 114202 Bebaute Grundstücke

Leistung-Nr	Bezeichnung		Rechng.-Erg.					
Kontonr	Bezeichnung Konto (K) bzw. Buchungsstelle (B)	Gliederungsposition	Vorvorjahr 2018	Vorjahr 2019	Planjahr 2020	Planjahr 2021	Planjahr 2022	Planjahr 2023
Bemerkung								
114202	Bebaute Grundstücke							
415100	Erträge aus der Auflösung von Sonderposten aus Zuwendungen (K)	E2 Zuwendungen, allgemeine Umlagen und sonstige		100	100	100	100	100
432100	Entgelte für die Benutzung von öffentlichen Einrichtungen und für wirtschaftliche Dienstleistungen (K)	E4 Öffentlich-rechtliche Leistungsentgelte	400	500	500	500	500	500
	<i>Bem.: u. a. Kostenbeitrag FHC für Nutzung Sanitärgebäude jährl. 400 €</i>							
466100	Erträge aus der Auflösung von Wertberichtigungen und Sonderposten (K)	E7 Sonstige laufende Erträge		300	250	250	250	250
		Summe Ertrag:	400	900	850	850	850	850
522001	Aufwendungen für Wärmeenergie (K)	E10 Aufwendungen für Sach- und Dienstleistungen	241		250	250	250	250
522002	Aufwendungen für Stromkosten (Normalstrom) (K)	E10 Aufwendungen für Sach- und Dienstleistungen	534		550	550	550	550
522003	Aufwendungen für Wasserversorgung u. Abwasserbeseitigung (K)	E10 Aufwendungen für Sach- und Dienstleistungen	188		200	200	200	200
	<i>Bem.: Sportplatz/Umkleide, Am Wald 12</i>							
523100	Unterhaltung der Grundstücke und Außenanlagen (K)	E10 Aufwendungen für Sach- und Dienstleistungen		100	100	100	100	100
523130	Aufwendungen für die Unterhaltung von Gebäuden einschließl. der Bestandteile, die dem Gebäude zuzurechnen sind (allgemeine Unterhaltung) (K)	E10 Aufwendungen für Sach- und Dienstleistungen		300	300	300	300	300
523210	Bewirtschaftung der Grundstücke und Gebäude - Energie (Strom, Öl, Gas) (K)	E10 Aufwendungen für Sach- und Dienstleistungen		950				
523220	Bewirtschaftung der Grundstücke und Gebäude - Wasser, Abwasser, Abfall (wkB, Gebühren) (K)	E10 Aufwendungen für Sach- und Dienstleistungen		250				
534000	Abschreibungen auf bebaute Grundstücke und grundstücksgleiche Rechte (K)	E11 Abschreibungen		1.100	1.050	1.050	1.050	1.050
538500	Abschreibungen auf Betriebs- und Geschäftsausstattung (K)	E11 Abschreibungen		200	200	200	200	200
564100	Versicherungsbeiträge (K)	E14 Sonstige laufende Aufwendungen	28	40	40	40	40	40

Ergebnishaushalt nach Leistung und Konto 2020/2021

Leistung: 114202 Bebaute Grundstücke

Leistung-Nr	Bezeichnung		Rechng.-Erg.					
Kontonr	Bezeichnung Konto (K) bzw. Buchungsstelle (B)	Gliederungsposition	Vorvorjahr 2018	Vorjahr 2019	Planjahr 2020	Planjahr 2021	Planjahr 2022	Planjahr 2023
Bemerkung								
581000	Aufwendungen aus internen Leistungsbeziehungen (K)	E22b Aufwendungen aus internen Leistungsbeziehungen		660	768	768	765	759
		Summe Aufwand:	991	3.600	3.458	3.458	3.455	3.449
		Gesamt 114202 Bebaute Grundstücke:	- 591	- 2.700	- 2.608	- 2.608	- 2.605	- 2.599
		Ertrag Gesamt:	400	900	850	850	850	850
		Aufwand Gesamt:	991	3.600	3.458	3.458	3.455	3.449
		Gesamt:	- 591	- 2.700	- 2.608	- 2.608	- 2.605	- 2.599

Ergebnishaushalt nach Leistung und Konto 2020/2021

Leistung: 114301 Bauhof (Gemeindearbeiter, gemeindliche Objekte, Maschinen und Werkzeuge)

Leistung-Nr	Bezeichnung		Rechng.-Erg.						
Kontonr	Bezeichnung Konto (K) bzw. Buchungsstelle (B)	Gliederungsposition	Vorvorjahr 2018	Vorjahr 2019	Planjahr 2020	Planjahr 2021	Planjahr 2022	Planjahr 2023	
Bemerkung									
114301	Bauhof (Gemeindearbeiter, gemeindliche Objekte, Maschinen und Werkzeuge)								
481000	Erträge aus internen Leistungsbeziehungen (K)	E22a Erträge aus internen Leistungsbeziehungen		11.000	12.800	12.800	12.750	12.650	
Summe Ertrag:				11.000	12.800	12.800	12.750	12.650	
502220	Leistungszulage Arbeitnehmer (K)	E9 Personal- und Versorgungsaufwendungen	188						
502900	Sonstige Vergütungen, Leistungszulagen (K)	E9 Personal- und Versorgungsaufwendungen	7.843	7.500	7.500	7.500	7.500	7.500	
522002	Aufwendungen für Stromkosten (Normalstrom) (K)	E10 Aufwendungen für Sach- und Dienstleistungen	86		100	100	100	100	
	<i>Bem.: Strom für Pumpwerk</i>								
523130	Aufwendungen für die Unterhaltung von Gebäuden einschließlich der Bestandteile, die dem Gebäude zuzurechnen sind (allgemeine Unterhaltung) (K)	E10 Aufwendungen für Sach- und Dienstleistungen		500	1.000	1.000	1.000	1.000	
523210	Bewirtschaftung der Grundstücke und Gebäude - Energie (Strom, Öl, Gas) (K)	E10 Aufwendungen für Sach- und Dienstleistungen		100					
523500	Fahrzeugunterhaltung (K)	E10 Aufwendungen für Sach- und Dienstleistungen	50	800	800	800	800	800	
	<i>Bem.: Unterhaltung Rasentraktor</i>								
523600	Unterhaltung der Maschinen, Geräte, Betriebs- und Geschäftsausstattung sowie Kleinteile bis 1.000 € (netto) (K)	E10 Aufwendungen für Sach- und Dienstleistungen	304	1.000	1.000	1.000	1.000	1.000	
536000	Abschreibungen auf Bauten auf fremden Grund und Boden (K)	E11 Abschreibungen		400	350	350	350	300	
538500	Abschreibungen auf Betriebs- und Geschäftsausstattung (K)	E11 Abschreibungen		300	1.650	1.650	1.600	1.550	
564100	Versicherungsbeiträge (K)	E14 Sonstige laufende Aufwendungen	464	400	400	400	400	400	
Summe Aufwand:				8.935	11.000	12.800	12.800	12.750	12.650
Gesamt 114301 Bauhof (Gemeindearbeiter, gemeindliche Objekte, Maschinen und Werkzeuge):			- 8.935						

Ergebnishaushalt nach Leistung und Konto 2020/2021

Leistung: 114301 Bauhof (Gemeindearbeiter, gemeindliche Objekte, Maschinen und Werkzeuge)

Leistung-Nr	Bezeichnung		Rechng.-Erg.					
Kontonr	Bezeichnung Konto (K) bzw. Buchungsstelle (B)	Gliederungsposition	Vorvorjahr 2018	Vorjahr 2019	Planjahr 2020	Planjahr 2021	Planjahr 2022	Planjahr 2023
Bemerkung								
		Ertrag Gesamt:		11.000	12.800	12.800	12.750	12.650
		Aufwand Gesamt:	8.935	11.000	12.800	12.800	12.750	12.650
		Gesamt:	- 8.935					

Ergebnishaushalt nach Leistung und Konto 2020/2021

Leistung: 281001 Heimat-, Kulturpflege und sonstige örtliche Veranstaltungen

Leistung-Nr	Bezeichnung		Rechng.-Erg.					
Kontonr	Bezeichnung Konto (K) bzw. Buchungsstelle (B)	Gliederungsposition	Vorvorjahr 2018	Vorjahr 2019	Planjahr 2020	Planjahr 2021	Planjahr 2022	Planjahr 2023
Bemerkung								
281001	Heimat-, Kulturpflege und sonstige örtliche Veranstaltungen							
541590	Zuweisungen und Zuschüsse für laufende Zwecke - an den sonstigen privaten Bereich (K)	E12 Zuwendungen, Umlagen und sonstige Transferaufwendungen	560	560	560	560	560	560
	<i>Bem.: 100,- Arbeitskreis; 200,- Gemischter Chor; 100,- JBO Mehrbachtal; 100,- FFW Weyerbusch; 60,- Kinder in Not</i>							
563900	Sonstiges (K)	E14 Sonstige laufende Aufwendungen	829	860	860	860	860	860
	<i>Bem.: Mittel für "Treff 65-Plus" (360€) und Förderverein Backes (500€)</i>							
569900	Sonstige Aufwendungen für Partnerschaft und Veranstaltungen (K)	E14 Sonstige laufende Aufwendungen	1.959	2.500	3.500	2.500	3.500	2.500
	<i>Bem.: Abwechselnde Ansätze - ein Jahr Ausflug, ein Jahr örtliche Veranstaltung</i>							
		Summe Aufwand:	3.348	3.920	4.920	3.920	4.920	3.920
	Gesamt 281001 Heimat-, Kulturpflege und sonstige örtliche Veranstaltungen:		- 3.348	- 3.920	- 4.920	- 3.920	- 4.920	- 3.920
		Ertrag Gesamt:						
		Aufwand Gesamt:	3.348	3.920	4.920	3.920	4.920	3.920
		Gesamt:	- 3.348	- 3.920	- 4.920	- 3.920	- 4.920	- 3.920

Ergebnishaushalt nach Leistung und Konto 2020/2021

Leistung: 366101 Spielplätze

Leistung-Nr	Bezeichnung		Rechng.-Erg.					
Kontonr	Bezeichnung Konto (K) bzw. Buchungsstelle (B)	Gliederungsposition	Vorvorjahr 2018	Vorjahr 2019	Planjahr 2020	Planjahr 2021	Planjahr 2022	Planjahr 2023
	Bemerkung							
366101	Spielplätze							
523100	Unterhaltung der Grundstücke und Außenanlagen (K)	E10 Aufwendungen für Sach- und Dienstleistungen		500				
523110	Aufwendungen zur Unterhaltung von Grundstücken und Außenanlagen (K)	E10 Aufwendungen für Sach- und Dienstleistungen	214		500	500	500	500
523600	Unterhaltung der Maschinen, Geräte, Betriebs- und Geschäftsausstattung sowie Kleinteile bis 1.000 € (netto) (K)	E10 Aufwendungen für Sach- und Dienstleistungen	1.020	1.000	1.000	1.000	1.000	1.000
	<i>Bem.: u. a. Reparatur Spielgeräte und Fallschutz</i>							
525430	Kostenerstattungen - an Gemeinden und Gemeindeverbände (K)	E10 Aufwendungen für Sach- und Dienstleistungen		800	800	800	800	800
538500	Abschreibungen auf Betriebs- und Geschäftsausstattung (K)	E11 Abschreibungen		1.500	1.500	1.500	1.500	1.450
562100	Mieten, Pachten und Erbbauzinsen (K)	E14 Sonstige laufende Aufwendungen	50	50	50	50	50	50
	<i>Bem.: Kinderspielplatz Gartenstraße</i>							
581000	Aufwendungen aus internen Leistungsbeziehungen (K)	E22b Aufwendungen aus internen Leistungsbeziehungen		1.760	2.048	2.048	2.040	2.024
		Summe Aufwand:	1.284	5.610	5.898	5.898	5.890	5.824
		Gesamt 366101 Spielplätze:	- 1.284	- 5.610	- 5.898	- 5.898	- 5.890	- 5.824
		Ertrag Gesamt:						
		Aufwand Gesamt:	1.284	5.610	5.898	5.898	5.890	5.824
		Gesamt:	- 1.284	- 5.610	- 5.898	- 5.898	- 5.890	- 5.824

Ergebnishaushalt nach Leistung und Konto 2020/2021

Leistung: 421001 Förderung des Sports

Leistung-Nr	Bezeichnung		Rechng.-Erg.					
Kontonr	Bezeichnung Konto (K) bzw. Buchungsstelle (B)	Gliederungsposition	Vorvorjahr 2018	Vorjahr 2019	Planjahr 2020	Planjahr 2021	Planjahr 2022	Planjahr 2023
Bemerkung								
421001	Förderung des Sports							
541590	Zuweisungen und Zuschüsse für laufende Zwecke - an den sonstigen privaten Bereich (K)	E12 Zuwendungen, Umlagen und sonstige Transferaufwendungen	100	100	100	100	100	100
<i>Bem.: SSV Weyerbusch</i>								
Summe Aufwand:			100	100	100	100	100	100
Gesamt 421001 Förderung des Sports:			- 100	- 100	- 100	- 100	- 100	- 100
Ertrag Gesamt:								
Aufwand Gesamt:			100	100	100	100	100	100
Gesamt:			- 100	- 100	- 100	- 100	- 100	- 100

Ergebnishaushalt nach Leistung und Konto 2020/2021

Leistung: 424101 Sportplätze, Bolzplätze, Reitplätze, Tennisplätze

Leistung-Nr	Bezeichnung		Rechng.-Erg.					
Kontonr	Bezeichnung Konto (K) bzw. Buchungsstelle (B)	Gliederungsposition	Vorvorjahr 2018	Vorjahr 2019	Planjahr 2020	Planjahr 2021	Planjahr 2022	Planjahr 2023
Bemerkung								
424101	Sportplätze, Bolzplätze, Reitplätze, Tennisplätze							
432100	Entgelte für die Benutzung von öffentlichen Einrichtungen und für wirtschaftliche Dienstleistungen (K)	E4 Öffentlich-rechtliche Leistungsentgelte	268	100	100	100	100	100
	<i>Bem.: Sportplatz</i>							
		Summe Ertrag:	268	100	100	100	100	100
522003	Aufwendungen für Wasserversorgung u. Abwasserbeseitigung (K)	E10 Aufwendungen für Sach- und Dienstleistungen			250	250	250	250
522004	Aufwendungen für Abfallbeseitigung (K)	E10 Aufwendungen für Sach- und Dienstleistungen	327		1.200	1.200	1.200	1.200
	<i>Bem.: Grünabfallsorgung, Umladestation</i>							
523100	Unterhaltung der Grundstücke und Außenanlagen (K)	E10 Aufwendungen für Sach- und Dienstleistungen		800				
523110	Aufwendungen zur Unterhaltung von Grundstücken und Außenanlagen (K)	E10 Aufwendungen für Sach- und Dienstleistungen	107		2.000	800	800	800
	<i>Bem.: 2020: Rückschnittaktion</i>							
523130	Aufwendungen für die Unterhaltung von Gebäuden einschließl. der Bestandteile, die dem Gebäude zuzurechnen sind (allgemeine Unterhaltung) (K)	E10 Aufwendungen für Sach- und Dienstleistungen		350	350	350	350	350
523220	Bewirtschaftung der Grundstücke und Gebäude - Wasser, Abwasser, Abfall (wkB, Gebühren) (K)	E10 Aufwendungen für Sach- und Dienstleistungen		600				
523600	Unterhaltung der Maschinen, Geräte, Betriebs- und Geschäftsausstattung sowie Kleinteile bis 1.000 € (netto) (K)	E10 Aufwendungen für Sach- und Dienstleistungen	58	200	200	200	200	200
581000	Aufwendungen aus internen Leistungsbeziehungen (K)	E22b Aufwendungen aus internen Leistungsbeziehungen		2.860	3.328	3.328	3.315	3.289
		Summe Aufwand:	492	4.810	7.328	6.128	6.115	6.089
		Gesamt 424101 Sportplätze, Bolzplätze, Reitplätze, Tennisplätze:	- 224	- 4.710	- 7.228	- 6.028	- 6.015	- 5.989

Ergebnishaushalt nach Leistung und Konto 2020/2021

Leistung: 424101 Sportplätze, Bolzplätze, Reitplätze, Tennisplätze

Leistung-Nr	Bezeichnung		Rechng.-Erg.					
Kontonr	Bezeichnung Konto (K) bzw. Buchungsstelle (B)	Gliederungsposition	Vorvorjahr 2018	Vorjahr 2019	Planjahr 2020	Planjahr 2021	Planjahr 2022	Planjahr 2023
Bemerkung								
		Ertrag Gesamt:	268	100	100	100	100	100
		Aufwand Gesamt:	492	4.810	7.328	6.128	6.115	6.089
		Gesamt:	- 224	- 4.710	- 7.228	- 6.028	- 6.015	- 5.989

Ergebnishaushalt nach Leistung und Konto 2020/2021

Leistung: 541001 Gemeindestraßen, Konzessionsabgaben

Leistung-Nr	Bezeichnung		Rechng.-Erg.					
Kontonr	Bezeichnung Konto (K) bzw. Buchungsstelle (B)	Gliederungsposition	Vorvorjahr 2018	Vorjahr 2019	Planjahr 2020	Planjahr 2021	Planjahr 2022	Planjahr 2023
Bemerkung								
541001	Gemeindestraßen, Konzessionsabgaben							
415100	Erträge aus der Auflösung von Sonderposten aus Zuwendungen (K)	E2 Zuwendungen, allgemeine Umlagen und sonstige		2.100	2.050	1.800	1.800	1.800
437000	Erträge aus der Auflösung von Sonderposten für Beiträge und ähnlichen Entgelten (K)	E4 Öffentlich-rechtliche Leistungsentgelte		3.300	2.600	350	350	350
442590	Kostenerstattungen und Kostenumlagen - vom sonstigen privaten Bereich (K)	E6 Kostenerstattungen und Kostenumlagen						
462500	Konzessionsabgaben (K)	E7 Sonstige laufende Erträge	7.296	7.000	7.000	7.000	7.000	7.000
		Summe Ertrag:	7.296	12.400	11.650	9.150	9.150	9.150
522002	Aufwendungen für Stromkosten (Normalstrom) (K)	E10 Aufwendungen für Sach- und Dienstleistungen		- 700	1.000	1.000	1.000	1.000
	<i>Bem.: Strombezugskosten Straßenbeleuchtung</i>							
523210	Bewirtschaftung der Grundstücke und Gebäude - Energie (Strom, Öl, Gas) (K)	E10 Aufwendungen für Sach- und Dienstleistungen		2.000				
523380	Straßen, Wege, Plätze und Verkehrslenkungsanlagen (K)	E10 Aufwendungen für Sach- und Dienstleistungen	268	2.000	2.000	2.000	2.000	2.000
	<i>Bem.: Allgemeine Unterhaltung, sowie Winterdienst</i>							
525430	Kostenerstattungen - an Gemeinden und Gemeindeverbände (K)	E10 Aufwendungen für Sach- und Dienstleistungen	1.462	3.500	9.000	5.000	5.000	5.000
	<i>Bem.: Bauhof VG; 2020: Risseversiegelung, ab 2021: Pauschale</i>							
525431	Kostenerstattungen - an Gemeinden und Gemeindeverbände - Straßenoberflächenentwässerung (K)	E10 Aufwendungen für Sach- und Dienstleistungen	5.298	5.500	14.000	6.000	6.000	6.000
	<i>Bem.: 2020: Einmalbeitrag Straßenoberflächenentwässerung "Parkstraße" 8.000 €; ab 2021: Pauschale 6.000 €</i>							
525500	Kostenerstattungen - an private Unternehmen (K)	E10 Aufwendungen für Sach- und Dienstleistungen			1.300	1.300	1.300	1.300
	<i>Bem.: Wartung Straßenbeleuchtung</i>							
525510	Kostenerstattungen - an private Unternehmen (K)	E10 Aufwendungen für Sach- und Dienstleistungen	1.151	1.300				
532000	Abschreibungen auf immaterielle Vermögensgegenstände (K)	E11 Abschreibungen		2.200	1.450	1.450	1.450	1.450

Ergebnishaushalt nach Leistung und Konto 2020/2021

Leistung: 541001 Gemeindestraßen, Konzessionsabgaben

Leistung-Nr	Bezeichnung		Rechng.-Erg.					
Kontonr	Bezeichnung Konto (K) bzw. Buchungsstelle (B)	Gliederungsposition	Vorvorjahr 2018	Vorjahr 2019	Planjahr 2020	Planjahr 2021	Planjahr 2022	Planjahr 2023
Bemerkung								
534000	Abschreibungen auf bebaute Grundstücke und grundstücksgleiche Rechte (K)	E11 Abschreibungen		200	250	250	250	250
535000	Abschreibung auf das Infrastrukturvermögen (K)	E11 Abschreibungen		20.000	19.950	17.450	17.450	17.450
538500	Abschreibungen auf Betriebs- und Geschäftsausstattung (K)	E11 Abschreibungen		100	150	150	150	50
562100	Mieten, Pachten und Erbbauzinsen (K)	E14 Sonstige laufende Aufwendungen	50	50	50	50	50	50
581000	Aufwendungen aus internen Leistungsbeziehungen (K)	E22b Aufwendungen aus internen Leistungsbeziehungen		3.630	4.224	4.224	4.207	4.174
Summe Aufwand:			7.529	40.480	53.374	38.874	38.857	38.724
Gesamt 541001 Gemeindestraßen, Konzessionsabgaben:			- 233	- 28.080	- 41.724	- 29.724	- 29.707	- 29.574
Ertrag Gesamt:			7.296	12.400	11.650	9.150	9.150	9.150
Aufwand Gesamt:			7.529	40.480	53.374	38.874	38.857	38.724
Gesamt:			- 233	- 28.080	- 41.724	- 29.724	- 29.707	- 29.574

Ergebnishaushalt nach Leistung und Konto 2020/2021

Leistung: 551001 Öffentliches Grün, Landschaftsbau

Leistung-Nr	Bezeichnung		Rechng.-Erg.					
Kontonr	Bezeichnung Konto (K) bzw. Buchungsstelle (B)	Gliederungsposition	Vorvorjahr 2018	Vorjahr 2019	Planjahr 2020	Planjahr 2021	Planjahr 2022	Planjahr 2023
Bemerkung								
551001	Öffentliches Grün, Landschaftsbau							
523100	Unterhaltung der Grundstücke und Außenanlagen (K)	E10 Aufwendungen für Sach- und Dienstleistungen		250				
523110	Aufwendungen zur Unterhaltung von Grundstücken und Außenanlagen (K)	E10 Aufwendungen für Sach- und Dienstleistungen	26		250	250	250	250
523600	Unterhaltung der Maschinen, Geräte, Betriebs- und Geschäftsausstattung sowie Kleinteile bis 1.000 € (netto) (K)	E10 Aufwendungen für Sach- und Dienstleistungen	90	1.000	1.000	1.000	1.000	1.000
581000	Aufwendungen aus internen Leistungsbeziehungen (K)	E22b Aufwendungen aus internen Leistungsbeziehungen		880	1.024	1.024	1.020	1.012
		Summe Aufwand:	116	2.130	2.274	2.274	2.270	2.262
		Gesamt 551001 Öffentliches Grün, Landschaftsbau:	- 116	- 2.130	- 2.274	- 2.274	- 2.270	- 2.262
		Ertrag Gesamt:						
		Aufwand Gesamt:	116	2.130	2.274	2.274	2.270	2.262
		Gesamt:	- 116	- 2.130	- 2.274	- 2.274	- 2.270	- 2.262

Ergebnishaushalt nach Leistung und Konto 2020/2021

Leistung: 553001 Friedhofs- und Bestattungswesen

Leistung-Nr	Bezeichnung		Rechng.-Erg.					
Kontonr	Bezeichnung Konto (K) bzw. Buchungsstelle (B)	Gliederungsposition	Vorvorjahr 2018	Vorjahr 2019	Planjahr 2020	Planjahr 2021	Planjahr 2022	Planjahr 2023
Bemerkung								
553001	Friedhofs- und Bestattungswesen							
541440	Zuweisungen und Zuschüsse für laufende Zwecke - an Zweckverbände (K)	E12 Zuwendungen, Umlagen und sonstige Transferaufwendungen		2.000	7.000	3.500	3.000	3.000
Bem.: Einlage für den FZV Birnbach 2020: 7.000 €; 2021: 3.500; ab 2022 lfd.: 3.000 €								
		Summe Aufwand:		2.000	7.000	3.500	3.000	3.000
		Gesamt 553001 Friedhofs- und Bestattungswesen:		- 2.000	- 7.000	- 3.500	- 3.000	- 3.000
		Ertrag Gesamt:						
		Aufwand Gesamt:		2.000	7.000	3.500	3.000	3.000
		Gesamt:		- 2.000	- 7.000	- 3.500	- 3.000	- 3.000

Ergebnishaushalt nach Leistung und Konto 2020/2021

Leistung: 555901 Gemeindliche Wirtschaftswege

Leistung-Nr	Bezeichnung		Rechng.-Erg.					
Kontonr	Bezeichnung Konto (K) bzw. Buchungsstelle (B)	Gliederungsposition	Vorvorjahr 2018	Vorjahr 2019	Planjahr 2020	Planjahr 2021	Planjahr 2022	Planjahr 2023
Bemerkung								
555901	Gemeindliche Wirtschaftswege							
415100	Erträge aus der Auflösung von Sonderposten aus Zuwendungen (K)	E2 Zuwendungen, allgemeine Umlagen und sonstige		1.600	1.550	1.550		
432300	Entgelte für die Unterhaltung von Straßen, Wirtschaftswegen u.a. öffentlichen Einrichtungen (K)	E4 Öffentlich-rechtliche Leistungsentgelte	46	3.500	3.500	3.500	3.500	3.500
	<i>Bem.: Finanzierung aus aufgelaufenen Jagdpachtmitteln sowie Pachteinzahlungen Folgejahre</i>							
437000	Erträge aus der Auflösung von Sonderposten für Beiträge und ähnlichen Entgelten (K)	E4 Öffentlich-rechtliche Leistungsentgelte		7.100	6.150	5.250	5.150	5.150
		Summe Ertrag:	46	12.200	11.200	10.300	8.650	8.650
523380	Straßen, Wege, Plätze und Verkehrslenkungsanlagen (K)	E10 Aufwendungen für Sach- und Dienstleistungen	27	1.000	1.000	1.000	1.000	1.000
525430	Kostenerstattungen - an Gemeinden und Gemeindeverbände (K)	E10 Aufwendungen für Sach- und Dienstleistungen		2.500	2.500	2.500	2.500	2.500
	<i>Bem.: Bauhof VG</i>							
535000	Abschreibung auf das Infrastrukturvermögen (K)	E11 Abschreibungen		8.700	7.750	6.800	5.150	5.150
541400	Zuweisungen und Zuschüsse für laufende Zwecke - an den öffentlichen Bereich (K)	E12 Zuwendungen, Umlagen und sonstige Transferaufwendungen	19					
		Summe Aufwand:	46	12.200	11.250	10.300	8.650	8.650
		Gesamt 555901 Gemeindliche Wirtschaftswege:			- 50			
		Ertrag Gesamt:	46	12.200	11.200	10.300	8.650	8.650
		Aufwand Gesamt:	46	12.200	11.250	10.300	8.650	8.650
		Gesamt:			- 50			

Ergebnishaushalt nach Leistung und Konto 2020/2021

Leistung: 573101 Dorfgemeinschafts- und Bürgerhäuser sowie Grillhütten

Leistung-Nr	Bezeichnung		Rechng.-Erg.					
Kontonr	Bezeichnung Konto (K) bzw. Buchungsstelle (B)	Gliederungsposition	Vorvorjahr 2018	Vorjahr 2019	Planjahr 2020	Planjahr 2021	Planjahr 2022	Planjahr 2023
Bemerkung								
573101	Dorfgemeinschafts- und Bürgerhäuser sowie Grillhütten							
415100	Erträge aus der Auflösung von Sonderposten aus Zuwendungen (K)	E2 Zuwendungen, allgemeine Umlagen und sonstige		900	900	900	900	900
		Summe Ertrag:		900	900	900	900	900
522002	Aufwendungen für Stromkosten (Normalstrom) (K)	E10 Aufwendungen für Sach- und Dienstleistungen	859		1.000	1.000	1.000	1.000
522003	Aufwendungen für Wasserversorgung u. Abwasserbeseitigung (K)	E10 Aufwendungen für Sach- und Dienstleistungen	248		300	300	300	300
522004	Aufwendungen für Abfallbeseitigung (K)	E10 Aufwendungen für Sach- und Dienstleistungen	230		300	300	300	300
	Bem.: Hauptstr. 21, Dorftreff							
523130	Aufwendungen für die Unterhaltung von Gebäuden einschließl. der Bestandteile, die dem Gebäude zuzurechnen sind (allgemeine Unterhaltung) (K)	E10 Aufwendungen für Sach- und Dienstleistungen	189	300	300	300	300	300
523132	Aufwendungen für die Unterhaltung von Gebäuden einschließl. der Bestandteile, die dem Gebäude zuzurechnen sind (Wartung) (K)	E10 Aufwendungen für Sach- und Dienstleistungen	27		50	50	50	50
523210	Bewirtschaftung der Grundstücke und Gebäude - Energie (Strom, Öl, Gas) (K)	E10 Aufwendungen für Sach- und Dienstleistungen		600				
523220	Bewirtschaftung der Grundstücke und Gebäude - Wasser, Abwasser, Abfall (wkB, Gebühren) (K)	E10 Aufwendungen für Sach- und Dienstleistungen		450				
523230	Bewirtschaftung der Grundstücke und Gebäude - Sonstige Bewirtschaftungskosten (K)	E10 Aufwendungen für Sach- und Dienstleistungen	17		50	50	50	50
523600	Unterhaltung der Maschinen, Geräte, Betriebs- und Geschäftsausstattung sowie Kleinteile bis 1.000 € (netto) (K)	E10 Aufwendungen für Sach- und Dienstleistungen	58	200	200	200	200	200
534000	Abschreibungen auf bebaute Grundstücke und grundstücksgleiche Rechte (K)	E11 Abschreibungen		1.800	1.850	1.850	1.850	1.850
538500	Abschreibungen auf Betriebs- und Geschäftsausstattung (K)	E11 Abschreibungen			200	200	200	200

Ergebnishaushalt nach Leistung und Konto 2020/2021

Leistung: 573101 Dorfgemeinschafts- und Bürgerhäuser sowie Grillhütten

Leistung-Nr	Bezeichnung		Rechng.-Erg.					
Kontonr	Bezeichnung Konto (K) bzw. Buchungsstelle (B)	Gliederungsposition	Vorvorjahr 2018	Vorjahr 2019	Planjahr 2020	Planjahr 2021	Planjahr 2022	Planjahr 2023
Bemerkung								
563400	Telefon, Datenübertragungskosten (K)	E14 Sonstige laufende Aufwendungen		800	800	800	800	800
	<i>Bem.: lfd. Kosten Telefonanschluss und WLAN Hotspot</i>							
564100	Versicherungsbeiträge (K)	E14 Sonstige laufende Aufwendungen	92	100	100	100	100	100
581000	Aufwendungen aus internen Leistungsbeziehungen (K)	E22b Aufwendungen aus internen Leistungsbeziehungen		880	1.024	1.024	1.020	1.012
Summe Aufwand:			1.721	5.130	6.174	6.174	6.170	6.162
Gesamt 573101 Dorfgemeinschafts- und Bürgerhäuser sowie Grillhütten:			- 1.721	- 4.230	- 5.274	- 5.274	- 5.270	- 5.262
Ertrag Gesamt:				900	900	900	900	900
Aufwand Gesamt:			1.721	5.130	6.174	6.174	6.170	6.162
Gesamt:			- 1.721	- 4.230	- 5.274	- 5.274	- 5.270	- 5.262