

Ortsgemeinde Berod

in der Verbandsgemeinde Altenkirchen-Flammersfeld

Landkreis Altenkirchen

Haushaltssatzung mit Haushaltsplan für die Haushaltsjahre 2025 und 2026

Inhaltsverzeichnis

- Haushaltssatzung nach § 95 GemO
- Vorbericht zum Haushaltsplan nach § 6 GemHVO
 - Vorbemerkungen
 - Bewirtschaftungsregeln nach § 4 Abs. 8 Satz 2 GemHVO (Haushaltsvermerke)
 - Statistische Angaben
 - Übersicht über die Rechnungsergebnisse der Vorjahre
 - Entwicklung wesentlicher Steuereinnahmen
 - Entwicklung der Finanzkraft, allgemeinen Zuweisungen und Umlagen
 - Sonderposten für Belastungen aus dem kommunalen Finanzausgleich nach § 38 Abs. 6 GemHVO
 - Entwicklung der Investitionen und Investitionsförderungsmaßnahmen
 - Entwicklung der liquiden Mittel (Forderungen / Verbindlichkeiten gegenüber der „Einheitskasse“)
 - Berechnung Höchstbetrag der Verbindlichkeiten gegenüber der Einheitskasse
 - Übersicht der Haushalts- und Finanzlage (Haushaltsanalyse)
- Haushaltsplan nach § 96 GemO
 - Ergebnishaushalt nach § 2 Abs. 1 GemHVO
 - Finanzhaushalt nach § 2 Abs. 1 GemHVO
 - Teilhaushalte nach § 4 Abs. 9 und 11 GemHVO
- Anlagen zum Haushaltsplan nach § 1 GemHVO
 - Bilanz in Kontoform zum 31.12.2019 (bzw. letzter festgestellter Jahresabschluss)
 - Zusammenstellung der Investitionen oberhalb der Wertgrenze nach § 4 Abs. 12 GemHVO
 - Ergebnishaushalt nach Leistung und Konto (wesentliche Leistungen)

**Haushaltssatzung
der Ortsgemeinde Berod für die Haushaltsjahre 2025 und 2026**

vom

Der Ortsgemeinderat hat auf Grund von § 95 Gemeindeordnung in der derzeit geltenden Fassung folgende Haushaltssatzung beschlossen, die nach Genehmigung durch die Kreisverwaltung Altenkirchen als Aufsichtsbehörde vom hiermit bekannt gemacht wird:

**§ 1
Ergebnis- und Finanzhaushalt**

Festgesetzt werden

1. im Ergebnishaushalt

		Haushaltsjahr 2025	Haushaltsjahr 2026
der Gesamtbetrag der Erträge auf	= E8 + E17	1.103.165 €	1.060.415 €
der Gesamtbetrag der Aufwendungen auf	= E15 + E18	979.170 €	1.052.020 €
der Jahresüberschuss (+) / Jahresfehlbetrag (-) auf	= E23	123.995 €	8.395 €

2. im Finanzhaushalt

der Saldo der ordentlichen Ein- und Auszahlungen auf	= F23	154.645 €	34.245 €
die Einzahlungen aus Investitionstätigkeit auf	= F27	0 €	64.000 €
die Auszahlungen aus Investitionstätigkeit auf	= F32	596.500 €	164.000 €
der Saldo der Ein- und Auszahlungen aus Investitionstätigkeit auf	= F33	-596.500 €	-100.000 €
der Saldo der Ein- und Auszahlungen aus Finanzierungstätigkeit auf	= F40	441.855 €	65.755 €
Veränderung der Forderungen bzw. Verbindlichkeiten gegenüber der Einheitskasse	= F43	-441.855 €	-65.755 €

§ 2

Gesamtbetrag der vorgesehenen Kredite

	<u>Haushaltsjahr 2025</u>	<u>Haushaltsjahr 2026</u>
Der Gesamtbetrag der vorgesehenen Kredite, deren Aufnahme zur Finanzierung von Investitionen und Investitionsförderungsmaßnahmen erforderlich ist, wird festgesetzt für		
zinslose Kredite auf	0 €	0 €
verzinsten Kredite auf	0 €	0 €
zusammen auf	0 €	0 €

§ 3

Verpflichtungsermächtigungen

	<u>Haushaltsjahr 2025</u>	<u>Haushaltsjahr 2026</u>
Der Gesamtbetrag der Ermächtigungen zum Eingehen von Verpflichtungen, die in künftigen Haushaltsjahren zu Auszahlungen für Investitionen und Investitionsförderungsmaßnahmen (Verpflichtungsermächtigungen) führen können, wird festgesetzt auf	0 €	0 €
Die Summe der Verpflichtungsermächtigungen, für die in den künftigen Haushaltsjahren voraussichtlich Investitionskredite aufgenommen werden müssen, beläuft sich auf	0 €	0 €

§ 4

Höchstbetrag der Verbindlichkeiten gegenüber der Einheitskasse

	<u>Haushaltsjahr 2025</u>	<u>Haushaltsjahr 2026</u>
Der Höchstbetrag der Verbindlichkeiten gegenüber der Einheitskasse wird festgesetzt auf	45.868 €	91.737 €

§ 5
Steuerhebesätze

	Haushaltsjahr 2025	Haushaltsjahr 2026
Die Steuersätze für die Gemeindesteuern werden wie folgt festgesetzt:		
1. Grundsteuer		
a) für land- und forstwirtschaftliche Betriebe (Grundsteuer A) auf	420 v. H.	420 v. H.
b) für Grundstücke (Grundsteuer B) auf	465 v. H.	465 v. H.
2. Gewerbesteuer auf	420 v. H.	420 v. H.
Die Hundesteuer beträgt für Hunde, die innerhalb des Gemeindegebietes gehalten werden		
für den ersten Hund	48 €	48 €
für den zweiten Hund	60 €	60 €
für jeden weiteren Hund	78 €	78 €
für jeden gefährlichen Hund	600 €	600 €

§ 6
Eigenkapital

Der voraussichtliche Stand des Eigenkapitals zum 31.12.2024 betrug	5.741.042 € .
Der voraussichtliche Stand des Eigenkapitals zum 31.12.2025 beträgt	5.865.037 € .
Der voraussichtliche Stand des Eigenkapitals zum 31.12.2026 beträgt	5.873.432 € .
Der voraussichtliche Stand des Eigenkapitals zum 31.12.2027 beträgt	5.855.127 € .

§ 7

Über- und außerplanmäßige Aufwendungen und Auszahlungen

	Haushaltsjahr 2025	Haushaltsjahr 2026
Erhebliche über- und außerplanmäßige Aufwendungen oder Auszahlungen gemäß § 100 Abs. 1 Satz 2 GemO liegen vor, wenn im Einzelfall überschritten sind.	2.000 €	2.000 €

§ 8

Wertgrenze für Investitionen

	Haushaltsjahr 2025	Haushaltsjahr 2026
Investitionen oberhalb der Wertgrenze von sind in der Investitionsübersicht einzeln darzustellen.	0 €	0 €

Berod, den
Ortsgemeinde Berod

.....
Stephan Müller
Ortsbürgermeister

Hinweis:

Der Haushaltsplan liegt in der Zeit von bis
während der allgemeinen Öffnungszeiten des Rathauses - Montag und Dienstag von 8 bis 12 Uhr und von 14 bis 16 Uhr, Mittwoch von 8 bis 12 Uhr,
Donnerstag von 8 bis 12 Uhr und von 14 bis 18 Uhr und Freitag von 8 bis 12 Uhr - bei der Verbandsgemeindeverwaltung Altenkirchen-Flammersfeld,
Rathausstraße 13, 57610 Altenkirchen, Zimmer U 15, öffentlich aus.

Berod, den

Ortsgemeinde Berod

.....

Stephan Müller
Ortsbürgermeister

Bescheinigung über die Bekanntmachung der Haushaltssatzung und Offenlegung des Haushaltsplanes für die Haushaltsjahre 2025 und 2026:

1. Die Haushaltssatzung wurde in der öffentlichen Sitzung des Ortsgemeinderats vom mit folgender Mehrheit beschlossen:

Gesetzliche Zahl der Mitglieder des Ortsgemeinderats:

Anwesende Mitglieder des Ortsgemeinderats:

Für die Haushaltssatzung haben gestimmt: Mitglieder

Gegenstimmen

Stimmenthaltungen

2. Die Haushaltssatzung wurde am der Kreisverwaltung in Altenkirchen gemäß § 24 Abs. 2 Satz 2 i.V.m. § 97 Abs. 1 GemO vorgelegt.

3. Die Kreisverwaltung Altenkirchen hat die Haushaltssatzung am unter dem Az.:
staatsaufsichtlich genehmigt.

4. Die Haushaltssatzung wurde am im Mitteilungsblatt der Verbandsgemeinde Altenkirchen-Flammersfeld bekannt gemacht.

5. Der Haushaltsplan wurde an sieben Werktagen im Rathaus Altenkirchen, Zimmer U 15, von
bis ausgelegt.

Verbandsgemeindeverwaltung Altenkirchen-Flammersfeld

Im Auftrag

.....

Annette Stinner
Verbandsgemeindeverwaltungsrätin

Ortsgemeinde Berod

in der Verbandsgemeinde Altenkirchen-Flammersfeld

Landkreis Altenkirchen

Vorbericht zum Haushaltsplan nach § 6 GemHVO

A. Vorbemerkungen zum Haushaltsplan 2025 / 2026

Der Haushaltsplan besteht aus dem Ergebnis- und Finanzhaushalt, den Teilhaushalten und einem Stellenplan (optional).

Im Zentrum der Haushaltsplanung steht die Aufstellung des Ergebnishaushaltes. Dieser zeigt eine Gegenüberstellung von jährlichen, periodengerecht zugeordneten Erträgen und Aufwendungen und bildet somit den Ressourcenverbrauch ab.

Des Weiteren enthält dieser Plandaten (wie Abschreibungen und Auflösungen von Sonderposten), die aus der Eröffnungsbilanz zum 01.01.2007 und den Jahresabschlüssen bis 2019 (letzter festgestellter Jahresabschluss) entwickelt wurden.

Der Finanzhaushalt enthält die Planansätze der Ein- und Auszahlungen. Im Gegensatz zum Ergebnishaushalt werden hier, auch die Ein- und Auszahlungen für Investitionen, Tilgungen von Krediten sowie neuen Kreditaufnahmen und somit die Veränderung der liquiden Mittel abgebildet.

Nach § 4 GemHVO ist der Haushaltsplan angemessen in Teilhaushalte zu gliedern. Diese sind produktorientiert nach dem Produktrahmenplan funktional oder nach der örtlichen Organisation institutionell zu gliedern.

Die sechs Hauptproduktbereiche wurden in 2 Teilhaushalte gegliedert. Diese Teilhaushalte bilden Bewirtschaftungseinheiten, d. h. innerhalb der Teilhaushalte gelten besondere Deckungsmöglichkeiten. Bei der Bildung wurde von einer Betrachtung der Aufgabenschwerpunkte ausgegangen, da die Teilhaushalte mit ihren wesentlichen Produkten die eigentliche Beratungs- und Entscheidungsebene sein sollen.

B. Bewirtschaftungsregeln nach § 4 Abs. 8 Satz 2 GemHVO (Haushaltsvermerke)

Jeder Teilhaushalt bildet eine Bewirtschaftungseinheit. Diese können durch die Verwendung spezieller Bewirtschaftungsregeln inhaltlich angepasst werden. Die jeweiligen Anpassungen werden durch Haushaltsvermerke konkretisiert und können aus folgenden Gründen erstellt werden:

Die **Zweckbindung** bestimmter Ertrags- oder Aufwandsansätze (Einzahlungs- oder Auszahlungsansätze) kann nach § 15 GemHVO beschränkt, erhöht bzw. vermindert werden.

Die **Deckungsfähigkeit** von Aufwands- bzw. Auszahlungsansätzen kann durch Haushaltsvermerke nach § 16 GemHVO wechsel- oder einseitig erweitert werden.

Nach § 17 GemHVO ist die **Übertragung von Haushaltsermächtigungen** ins Folgejahr grundsätzlich möglich. Hiermit sind Zahlungsermächtigungen gemeint, die im Folgejahr die geplanten Haushaltsansätze erhöhen. Auswirkungen auf den Jahresabschluss des laufenden Haushaltsjahres ergeben sich hierdurch jedoch nicht; entsprechende Finanzierungsmittel sind zu sichern.

Bei der Haushaltsplanung 2025 / 2026 wurde die zu erwartende Entwicklung der Auszahlungen für Investitionen aus dem Haushaltsjahr 2024 berücksichtigt und gegebenenfalls neu veranschlagt.

Haushaltsvermerke:

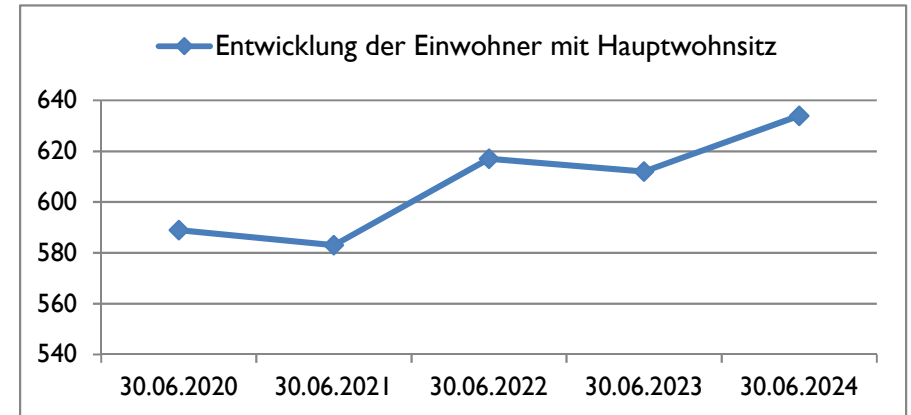
Nach § 16 Abs. 3 GemHVO werden alle Auszahlungen aus Investitionstätigkeit innerhalb eines Teilfinanzhaushalts für gegenseitig deckungsfähig erklärt.

Nach § 16 Abs. 4 GemHVO werden Ansätze für ordentliche Auszahlungen zugunsten von Auszahlungen aus Investitionstätigkeit des selben Teilfinanzhaushalts für einseitig deckungsfähig erklärt.

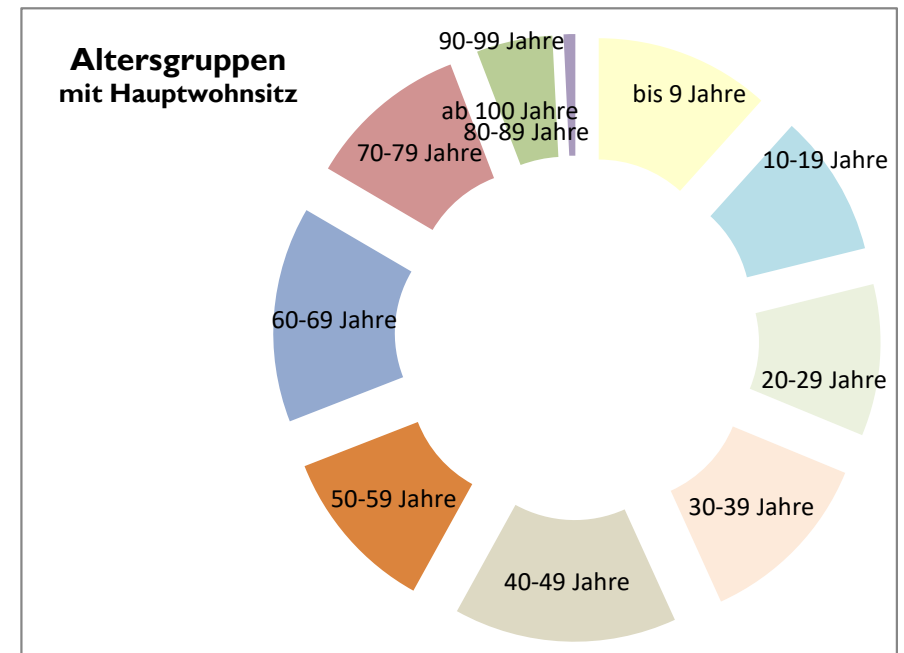
C. Statistische Angaben

Die Entwicklung der Einwohner stellt sich wie folgt dar:

Stichtag	Haupt-wohnsitz	Neben-wohnsitz	Insgesamt
30.06.2020	589	16	605
30.06.2021	583	16	599
30.06.2022	617	17	634
30.06.2023	612	14	626
30.06.2024	634	13	647



Altersgruppen (mit Hauptwohnsitz zum 30.06.2024)	gesamt	in Prozent
bis 9 Jahre	74	12%
10-19 Jahre	60	9%
20-29 Jahre	64	10%
30-39 Jahre	76	12%
40-49 Jahre	94	15%
50-59 Jahre	70	11%
60-69 Jahre	91	14%
70-79 Jahre	68	11%
80-89 Jahre	32	5%
90-99 Jahre	5	1%
ab 100 Jahre	0	0%
gesamt	634	100%

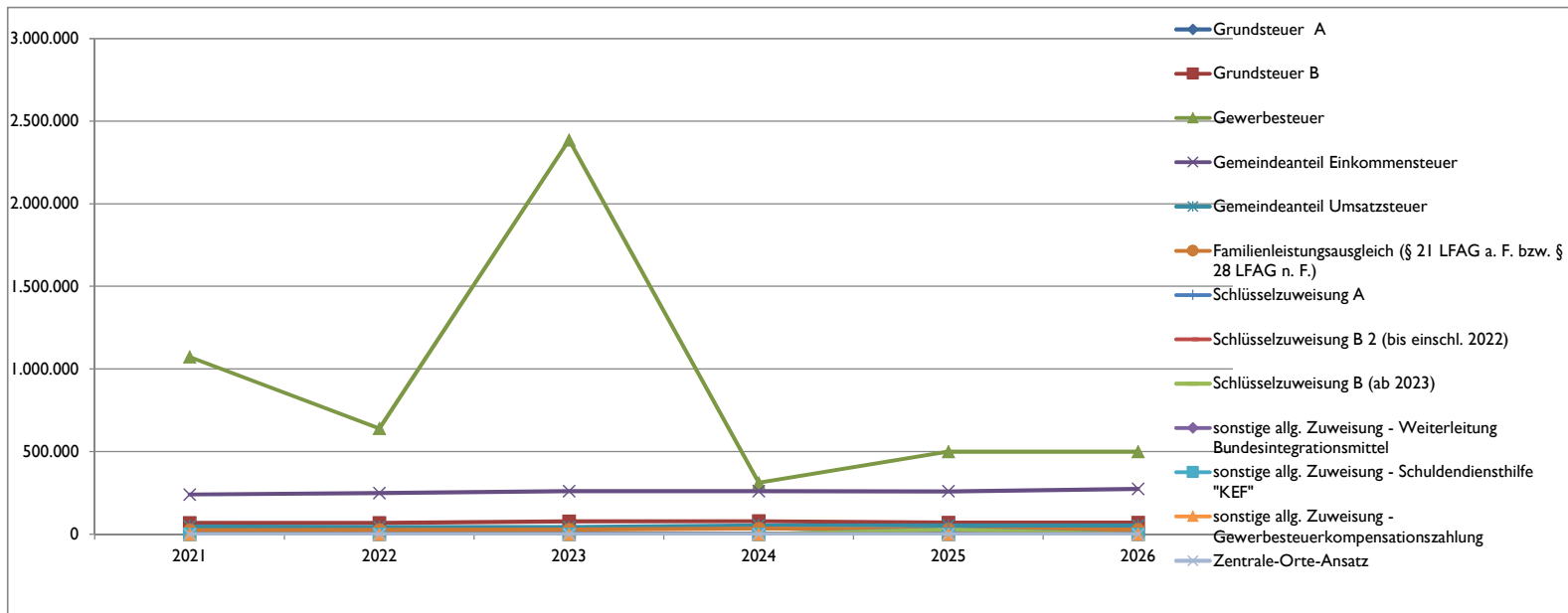


D. Übersicht über die Rechnungsergebnisse der Vorjahre

Übersicht über die Entwicklung der Jahresergebnisse (gemäß § 2 Abs. 1 Satz 1 Posten E 23 GemHVO - Muster 26)				Entwicklung des Eigenkapitals - Muster 28		Übersicht über die Über-/Unterdeckung im Finanzhaushalt bzw. in der Finanzrechnung (gemäß § 2 Abs. 1 Satz 1 Posten F 23 und F 36 GemHVO - Muster 27)					
lfd. Nr.	Jahr	Jahr	Betrag	aufgelaufenes Eigenkapital	nachrichtlich: Eigenkapital-quote	lfd. Nr.	Jahr	Jahr	Saldo der ordentlichen und außerordentlichen Ein- und Auszahlungen (Posten F23)	J. planmäßige Tilgung (Posten F36)	= Betrag
			in €								
1	5. Haushaltsvorjahr (vorläufiges Ergebnis)	2020	383.336	4.587.162	-	1	5. Haushaltsvorjahr (vorläufiges Ergebnis)	2020	499.009	0	499.009
2	4. Haushaltsvorjahr (vorläufiges Ergebnis)	2021	210.447	4.797.609	-	2	4. Haushaltsvorjahr (vorläufiges Ergebnis)	2021	409.854	0	409.854
3	3. Haushaltsvorjahr (vorläufiges Ergebnis)	2022	476.347	5.273.956	-	3	3. Haushaltsvorjahr (vorläufiges Ergebnis)	2022	109.737	0	109.737
4	2. Haushaltsvorjahr (vorläufiges Ergebnis)	2023	444.009	5.717.965	-	4	2. Haushaltsvorjahr (vorläufiges Ergebnis)	2023	1.721.092	0	1.721.092
5	1. Haushaltsvorjahr (Ansatz einschließlich Nachträge)	2024	23.077	5.741.042	-	5	1. Haushaltsvorjahr (Ansatz einschließlich Nachträge)	2024	60.427	0	60.427
6	Jahresergebnis (Ansatz des Haushaltsplanes)	2025	123.995	5.865.037	-	6	Jahresergebnis (Ansatz des Haushaltsplanes)	2025	154.645	0	154.645
7	Zwischensumme		1.661.211			7	vorzutragender Betrag				2.954.763
8	1. Haushaltsfolgejahr (Planung)	2026	8.395	5.873.432	-	8	1. Haushaltsfolgejahr (Planung)	2026	34.245	0	34.245
9	2. Haushaltsfolgejahr (Planung)	2027	-18.305	5.855.127	-	9	2. Haushaltsfolgejahr (Planung)	2027	5.745	0	5.745
10	3. Haushaltsfolgejahr (Planung)	2028	-17.555	5.837.572	-	10	3. Haushaltsfolgejahr (Planung)	2028	6.445	0	6.445
11	Summe		1.633.746			11	Summe				3.001.198

E. Entwicklung wesentlicher Steuereinnahmen

Steuererträge zum Stand 31.12.2024	Soll - Erträge	Soll - Erträge	Soll - Erträge	Soll - Erträge	Planung-Erträge	Planung-Erträge
	2021	2022	2023	2024	2025	2026
	€	€	€	€	€	€
Grundsteuer A	4.787	4.224	4.242	4.238	4.900	4.900
Grundsteuer B	68.170	68.620	78.053	79.269	70.200	70.200
Gewerbesteuer	1.073.384	640.939	2.386.913	311.198	500.000	500.000
Gemeindeanteil Einkommensteuer	240.605	249.782	260.720	260.527	260.000	274.000
Gemeindeanteil Umsatzsteuer	47.429	43.431	43.029	54.392	54.000	54.000
Hundsteuer	2.926	12.120	4.771	3.607	3.600	3.600
Familienleistungsausgleich (§ 21 LFAG a. F. bzw. § 28 LFAG n. F.)	24.384	25.513	28.841	34.395	28.500	28.500
Summe	1.461.684	1.044.630	2.806.569	747.626	921.200	935.200
Schlüsselzuweisung A	0	0	0	0	29.900	0
Schlüsselzuweisung B 2 (bis einschl. 2022)	0	0	0	0	0	0
Schlüsselzuweisung B (ab 2023)	0	0	0	0	28.000	0
Zentrale-Orte-Ansatz	0	0	0	0	0	0
sonstige allg. Zuweisung - Weiterleitung Bundesintegrationsmittel	0	0	0	0	0	0
sonstige allg. Zuweisung - Schuldendiensthilfe "KEF"	0	0	0	0	0	0
sonstige allg. Zuweisung - Gewerbesteuerkompensationszahlung	0	0	0	0	0	0
Summe	1.461.684	1.044.630	2.806.569	747.626	979.100	935.200



F. Entwicklung des kommunalen Finanzausgleichs - Schlüsselzuweisung A und Umlagen

Steuerkraft	2021	2022	2023	2024	2025	2026
IST-Einnahme aus dem Zeitraum (Gemeindesteuern auf Nivellierungssatzniveau)	1.10.19 - 30.9.20	1.10.20 - 30.9.21	1.10.21 - 30.9.22	1.10.22 - 30.9.23	1.10.23 - 30.9.24	Hochrechnung
	Betrag	Betrag	Betrag	Betrag	Betrag	Betrag
Grundsteuer A	3.657 €	3.384 €	3.909 €	3.209 €	3.433 €	4.025 €
Grundsteuer B	53.852 €	57.747 €	76.227 €	77.841 €	78.520 €	70.200 €
Gewerbesteuer (2021/2022 mit GewStkompensationszahlung)	691.437 €	844.471 €	545.189 €	2.044.325 €	252.685 €	370.422 €
Gemeindeanteil Einkommensteuer	234.883 €	234.687 €	248.296 €	262.858 €	256.269 €	260.018 €
Gemeindeanteil Umsatzsteuer	39.750 €	45.953 €	45.191 €	43.076 €	50.503 €	52.940 €
Familienleistungsausgleich nach § 21 LFAG a. F. bzw. § 28 LFAG n. F.	24.054 €	24.697 €	25.287 €	27.269 €	33.364 €	28.567 €
Steuerkraftmesszahl	1.047.633 €	1.210.939 €	944.099 €	2.458.578 €	674.774 €	786.172 €
Allgemeine Finanzausweisungen	2021	2022	2023	2024	2025	2026
Einwohnerzahl zum 30.06. j. Jahres mit Hauptwohnsitz	589	583	617	612	634	634
Steuerkraft je EW der Ortsgemeinde	1.778,66 €	2.077,08 €	1.530,14 €	4.017,28 €	1.064,31 €	1.240,02 €
durchschnittliche Steuerkraft je EW in Rheinland-Pfalz	1.165,66 €	1.189,31 €	1.807,01 €	1.477,28 €	1.469,57 €	1.396,09 €
zur FAumlage herangezogener Steuerkraftanteil	613,00 €	887,77 €	0,00 €	2.540,00 €	0,00 €	0,00 €
Schwellenwert des Landes Rheinland-Pfalz (78,5% bis 2022) 2023: gem. § 13 Abs. 3 LFAG abhängig von Meldung durch Land	915,04 €	933,61 €	1.099,34 €	1.122,73 €	1.116,87 €	1.061,03 €
Anteil am Landesdurchschnitt der Steuerkraft	152,59%	174,65%	84,68%	271,94%	72,42%	88,82%
Schlüsselzuweisung A je EW (bis 2022 Ausgleich zu 100 %; ab 2023 Ausgleich zu 90 %)	0,00 €	0,00 €	0,00 €	0,00 €	47,31 €	0,00 €
Schlüsselzuweisung A	0,00 €	0,00 €	0,00 €	0,00 €	29.994,54 €	0,00 €
Zuweisung Zentrale Orte (VG, Stadt AK, Horhausen, FF)	0 €	0 €	0 €	0 €	0 €	0 €
örtliche Finanzkraft (Umlagegrundlage)	1.047.633 €	1.210.939 €	944.099 €	2.458.578 €	704.769 €	786.172 €
kommunale Umlagen	2021	2022	2023	2024	2025	2026
Kreisumlage	44,50%	44,50%	40,00%	43,00%	45,50%	46,00%
	466.197 €	538.868 €	377.640 €	1.057.189 €	320.670 €	361.639 €
Verbandsgemeindeumlage	44,50%	44,50%	44,00%	44,00%	44,00%	45,00%
	466.197 €	538.868 €	415.404 €	1.081.774 €	310.098 €	353.777 €
Umlagen an Bund und Land (Soll-Betrag)	2021	2022	2023	2024	2025	2026
Gewerbesteuerumlage	90.699 €	54.252 €	199.533 €	25.677 €	42.000 €	42.000 €
Finanzausgleichumlage	33.407 €	49.655 €	0 €	138.589 €	0 €	0 €
Summe der Umlagen	1.056.500 €	1.181.643 €	992.577 €	2.303.229 €	672.768 €	757.416 €

Die Steuerkraftzahlen für das Haushaltsjahr 2025 wurden entsprechend dem Landesfinanzausgleichsgesetz (LFAG) aufgrund der Steuer-Ist-Einnahmen in der Zeit vom 1.10.2023 bis 30.09.2024 errechnet. Der Berechnung liegen die vom Ministerium des Innern, für Sport und Infrastruktur (ISIM) mitgeteilten Nivellierungssätze für die Grundsteuer A von 345 v. H. und für die Grundsteuer B von 465 v. H. zugrunde.

Der Nivellierungssatz der Gewerbesteuer beträgt 380 v. H. (abzüglich Gesamtvervielfältiger der Gewerbesteuerumlage von 35 v. H. = 345 v. H.)

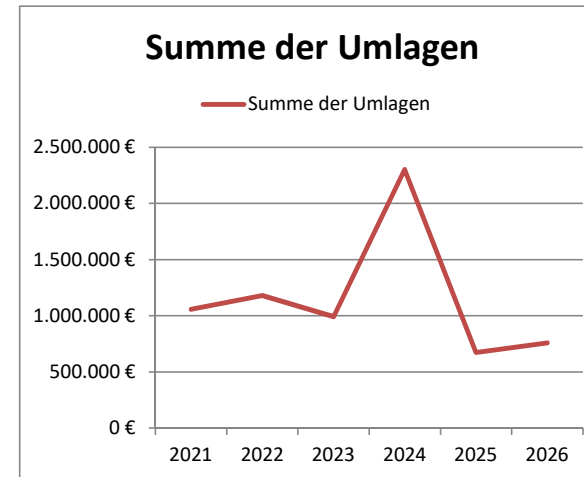
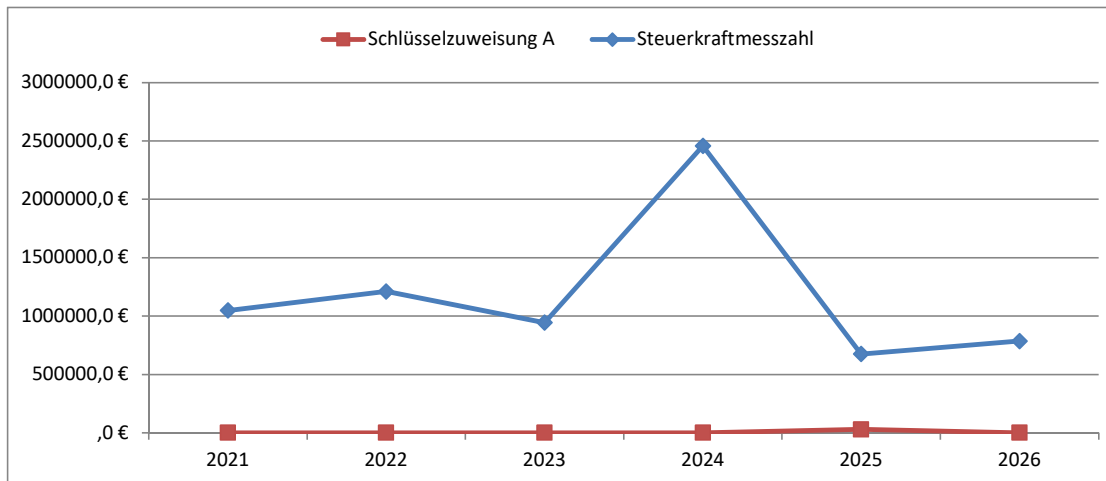
Für die Ermittlung der Schlüsselzuweisung A für die Ortsgemeinden wurde für das Haushaltsjahr 2025 ein "Schwellenwert" von 76 % der landesdurchschnittlichen Steuerkraft berücksichtigt. Der für die Berechnung der Schlüsselzuweisung A maßgebliche Wert kann gemäß § 13 Abs. 3 LFAG in Ausnahmefällen jedoch auch vom Land festgesetzt werden. Die landesdurchschnittliche Steuerkraft beträgt 1.469,57 €. Der Schwellenwert beträgt 1.116,87 €. Jede Kommune, deren Steuerkraft unter diesem Bezugswert liegt, erhält als Ausgleich eine Schlüsselzuweisung A. Die Differenz zwischen Steuerkraft je Einwohner der Ortsgemeinde und dem Schwellenwert wird zu 90 % ausgeglichen.

Die Steuerkraft der Ortsgemeinde beträgt 1.064,31 € / Einwohner und ist im Vergleich zum Vorjahrgesunken. Dies entspricht 72,42 % der landesdurchschnittlichen Steuerkraft. Die ermittelte Steuerkraft der Ortsgemeinde liegt somit unter dem maßgeblichen Schwellenwert. Die Ortsgemeinde erhält daher eine Schlüsselzuweisung A von voraussichtlich 29.994,54 € (47,31 € / Einwohner).

Zur bedarfsgerechten Finanzausstattung erhält die Kommune neben der Schlüsselzuweisung A eine Schlüsselzuweisung B, welche die ortsspezifischen Mehrbedarfe wie Schulansatz oder Ansatz für Kindertagesbetreuung durch entsprechende Zulagen berücksichtigt.

Die Verbandsgemeindeumlage beträgt einheitlich 44,00 %. Die Umlage des Kreise wird für alle relevanten Einnahmen einheitlich mit 45,50 % angenommen.

Die Steuerkraftzahlen für die Umlageberechnungen 2026 wurden aus den geschätzten und veranschlagten Haushaltsansätzen der Haushaltsjahre 2024 und 2025 errechnet und



G. Entwicklung des kommunalen Finanzausgleichs - Schlüsselzuweisung B

Berechnung der Schlüsselzuweisung B für das Haushaltsjahr

2025

Berechnung Ausgleichsmesszahl § 15 LFAG	
Einwohner zum 30.06.2024	634
Ansatz für die Gemeinde (§ 15 Abs. 3 Satz 2 LFAG)	30%
Hauptansatz	190

<u>Nebenansätze</u>	
Schulansatz (§ 15 Abs. 4 Nr. 2 LFAG)	
Anzahl Schüler allgemein	0
Anzahl Schüler mit Förderbedarf	0
Anzahl Schüler insgesamt	0
Gewichtung Schüler allgemein	50%
Anzahl Schüler allgemein nach Gewichtung	0
Gewichtung Schüler mit Förderbedarf	150%
Anzahl Schüler mit Förderbedarf nach Gewichtung	0
Schülerzahl für Nebenansatz	0
Faktor für die Gemeinde	3,3
Somit Schulansatz	0
Ansatz für Kindertagesbetreuung (§ 15 Abs. 4 Nr. 3 LFAG)	
Anzahl der Kinder (0-5 Jahre zzgl. einzuschulende Kinder)	52
Faktor für die Gemeinde	2
Somit Ansatz für Kindertagesbetreuung	104

<u>Gesamtansatz für Schlüsselzuweisung B</u>	
Hauptansatz + Nebenansätze	294
Grundbetrag	825 €
Ausgleichsmesszahl (Gesamtansatz x Grundbetrag)	242.550 €

<u>Berechnung der Finanzkraftmesszahl</u>	
Steuerkraftmesszahl	674.774 €
Schlüsselzuweisung A	29.995 €
Summe:	704.769 €
Ansatz für Ortsgemeinden	30%
Finanzkraftmesszahl	211.431 €
Unterschiedsbetrag zwischen Ausgleichsmesszahl und Finanzkraftmesszahl Wenn Ausgleichsmesszahl größer als Finanzkraftmesszahl, dann	31.119 €
Ausgleich der Differenz zu	90%
Schlüsselzuweisung B somit	28.007 €

H. Sonderposten für Belastungen aus dem kommunalen Finanzausgleich

Im Rahmen der jährlichen Jahresabschlussarbeiten sind für das jeweilige Haushaltsjahr Sonderposten für Belastungen aus dem kommunalen Finanzausgleich zum Ausgleich von starken Schwankungen bei Gewerbesteuerzahlungen gem. § 38 Abs. 6 GemHVO zu bilden. Durch die Bildung der Sonderposten wird zusätzlicher Aufwand im laufenden Jahr produziert, während im Folgejahr, in dem die Umlagen zu zahlen sind, die Auflösung der Sonderposten zu einem Ertrag im Ergebnishaushalt führen und das Jahresergebnis entsprechend verbessern wird.

Steuerkraftzahl der Gewerbesteuer (für die Haushaltsjahre 2024 und 2025 u. U. vorläufige Daten)					Saldo	Sonderposten für Belastungen aus dem kommunalen Finanzausgleich			
2022	2023	Summe	Vergleichswert (☉ der beiden Haushaltsjahre)	2025		in €	Kreisumlage	Verbands- gemeindeumlage	Finanzaus- gleichsumlage
1.10.20-30.9.21	1.10.21-30.9.22				1.10.23.-30.9.24			45,5%	44,0%
844.471 €	545.189 €	1.389.660 €	694.830 €	252.685 €	- 442.145 €	-	-	-	- €
2023	2024	Summe	Vergleichswert (☉ der beiden Haushaltsjahre)	2026	in €	Kreisumlage	Verbands- gemeindeumlage	Finanzaus- gleichsumlage	Summe (Sonderposten 2025)
1.10.21-30.9.22	1.10.22-30.9.23					1.10.24-30.9.25		46,0%	45,0%
545.189 €	2.044.325 €	2.589.514 €	1.294.757 €	370.422 €	- 924.335 €	-	-	-	- €

Für das Jahr 2026 ergibt sich ein negativer Saldo, sodass die Einstellung eines Sonderpostens entfällt.

I. Entwicklung der Investitionen und Investitionsfördermaßnahmen

Die voraussichtliche Ausführung der Haushaltsplanung der wesentlichen Investitionen im Haushaltsjahr 2025 und 2026 ist nachstehend dargestellt.

Bei der Veranschlagung der Haushaltsmittel für Investitionen wurde die voraussichtliche Entwicklung berücksichtigt. Investitionseinzahlungen und -auszahlungen des Haushaltsvorjahres wurden bis zum 31.12.2024 berücksichtigt.

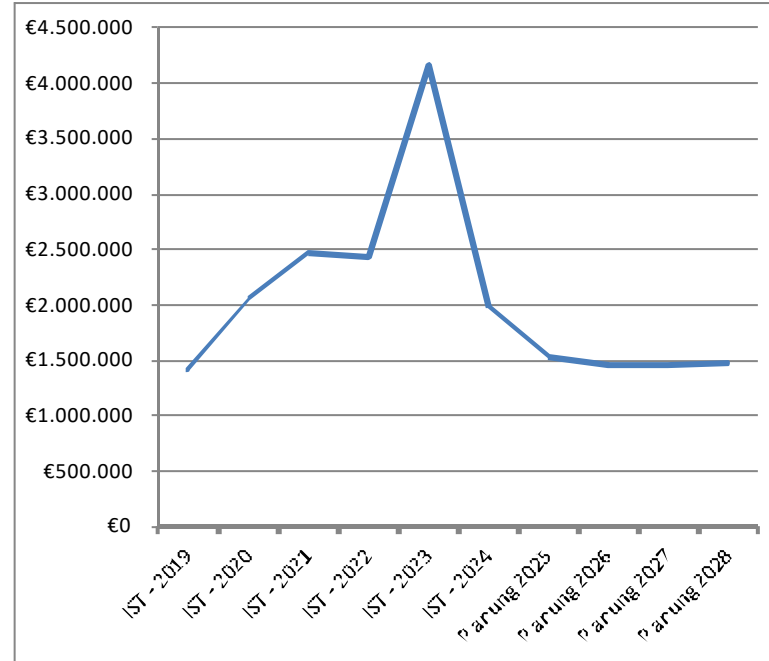
Die wesentlichen Investitionen sind:

Maßnahme	Teilhaushalt I:	2024		2025		2026		spätere Jahre bis: 2028	
		Soll	Soll	Einzahlungen	Auszahlungen	Einzahlungen	Auszahlungen	Einzahlungen	Auszahlungen
	Allgemeine Aufgaben der Ortsgemeinde	€	€	€	€	€	€	€	€
3	Maßnahmen am Spielplatz	-	1.049	-	1.000	-	1.000	-	2.000
8	Abriss Wohngebäude zum Zwecke Dorfplatz	-	34.962	-	400.000	-	-	-	-
9	Ausbau Lindenstraße (LED + Mast)	-	-	-	3.000	-	-	-	-
12	Gassegarten (Geländer)	-	445.942	-	8.000	-	-	-	-
15	Maßnahmen am Friedhof	-	-	-	30.000	64.000	160.000	-	-
17	Bewegliches Anlagevermögen Bauhof	-	48.838	-	2.500	-	1.000	-	2.000
18	Bewegliches Anlagevermögen	-	4.328	-	2.000	-	2.000	-	4.000
20	An- und Verkauf von Grundstücken	306	2.600	-	150.000	-	-	-	-
24	Straßenbeleuchtung	-	2.578	-	-	-	-	-	-
Summe der maßnahmenbedingten Ein- und Auszahlungen				-	596.500	64.000	164.000	-	8.000
Finanzmittelüberschuss (+) / -fehlbetrag (-) für die Investitionen:					- 596.500		-100.000 €		-8.000 €

Anmerkung: Einzahlungen aus Grabnutzungsentgelten werden seit dem 01.01.2023 nicht mehr als Einzahlung aus Investitionstätigkeit (Sonderposten aus Grabnutzungsentgelten), sondern direkt als ordentliche Einzahlung im laufenden Haushaltsjahr verbucht (§ 38 Abs. 4 GemHVO). Eine Darstellung in der Investitionsübersicht entfällt daher.

J. Entwicklung der Forderungen / Verbindlichkeiten gegenüber der "Einheitskasse" der Verbandsgemeinde ("Liquidität")

Haushaltsjahr	Veränderung (lt. Haushalts- und Finanzplanung)			Veränderung (zum Stand 31.12.)	Bestand zum 31.12.
	ordentliche Ein- und Auszahlungen (F23)	Saldo Investitions- tätigkeit (F 33)	Saldo Ein- und Auszahlung Investitionskredite (F 37)		
IST - 2019					1.420.198 €
IST - 2020				641.328 €	2.061.525 €
IST - 2021				410.229 €	2.471.754 €
IST - 2022				-44.434 €	2.427.321 €
IST - 2023				1.738.484 €	4.165.804 €
IST - 2024				-2.191.955 €	1.973.850 €
Planung 2025	154.645 €	-596.500 €	0 €	-441.855 €	1.531.995 €
Planung 2026	34.245 €	-100.000 €	0 €	-65.755 €	1.466.240 €
Planung 2027	5.745 €	-4.000 €	0 €	1.745 €	1.467.985 €
Planung 2028	6.445 €	-4.000 €	0 €	2.445 €	1.470.430 €



Die liquiden Mittel der Ortsgemeinde betragen zum 1.1.2025 voraussichtlich:

1.973.850 € .

Der Finanzhaushalt weist bei den ordentlichen und außerordentlichen Ein- und Auszahlungen im Jahr 2025 einen Überschuss von 154.645 € aus. Der Saldo der Ein- und Auszahlungen aus Investitionstätigkeiten beträgt -596.500 €. Der Finanzmittelfehlbetrag beläuft sich auf 441.855 € und reduziert die liquiden Mittel der Ortsgemeinde.

K. Höchstbetrag der Verbindlichkeiten gegenüber der Einheitskasse

Gemäß § 95 Abs. 4 Nr. 3 i. V. m. § 105 Abs. 3 GemO ist der Höchstbetrag der Liquiditätskredite in der Haushaltssatzung festzusetzen. Bei Ortsgemeinden ist der Höchstbetrag der Verbindlichkeiten gegenüber der Einheitskasse mit dem Begriff "Liquiditätskredite" gleichzusetzen. Der Höchstbetrag der Liquiditätskredite/ Verbindlichkeiten gegenüber der Einheitskasse unterliegt der Genehmigungspflicht der Aufsichtsbehörde.

Die Arbeitsverbände der kommunalen Spitzenverbände haben ein Berechnungsmuster erarbeitet um den Höchstbetrag der Liquiditätskredite einheitlich zu regeln.

Muster 31

(zu § 93 Abs. 5 GemO)

Ermittlung Höchstbetrag Liquiditätskredite/ Verbindlichkeiten gegenüber der Einheitskasse		
lfd. Nr.	Bezeichnung	Angabe
1	Haushaltsjahr	2025/2026
2	maßgeblicher Berichtszeitraum	2020-2024
3	Arbeitsstag mit dem höchsten Bestand an Liquiditätskrediten	31.12.2023
4	Höchster Bestand an Liquiditätskrediten in Euro nach Nr. 3	- €
5	Summe der ordentlichen und außerordentlichen Auszahlungen im Finanzhaushalt des Planjahres (F 15 + F 18 + F 21 b)	917.370,00 €
6	Sicherheitszuschlag auf lfd. Nr. 5 in Höhe von 5 v. H.	45.868,50 €
7	weiterer Sicherheitszuschlag auf lfd. Nr. 5 in Höhe von 5 v. H. im Falle eines Doppelhaushalt	45.868,50 €
8	Abweichung in Euro	- €
9	rechnerisch ermittelter Höchstbetrag (ggf. auch für 1. Jahr im Doppelhaushalt)	45.868,00 €
10	rechnerisch ermittelter Höchstbetrag für 2. Jahr im Doppelhaushalt	91.737,00 €

Hinweise:

lfd. Nr. 4, 5, 6 und 7: Zu dem Betrag nach Nr. 4 wird ein Sicherheitszuschlag in Höhe von 5 v. H. des Betrages aus Nr. 5 hinzugerechnet. Bei Doppelhaushalten ist für das zweite Planjahr der Sicherheitszuschlag zu verdoppeln (Nr. 6 + 7).
lfd. Nr. 8: Sofern der in Nr. 9 bzw. 10 errechnete Höchstbetrag aufgrund aktueller Investitionen (Vorfinanzierung von Investitionskrediten) nicht ausreicht, kann der Betrag entsprechend erhöht werden. Änderungen sind zu begründen.

Abweichungen zum Muster:

lfd. Nr. 2 und 3: Betrachtet werden die Kassenbestände jeweils zum 31.12. eines 5-Jahres-Zeitraumes, beginnend ab dem Haushaltsvorjahr (für das Haushaltsjahr 2025: 2020-2024).

Die Ortsgemeinde hat einen Kassenbestand zum 31.12.2024 in Höhe von 1.973.849,69 €. Der in Muster 31 errechnete Höchstbetrag der Liquiditätskredite wird daher auf 45.868 € reduziert.

L. Übersicht der Haushalts- und Finanzlage (sog. Haushaltsanalyse)

	lfd. Nr.	Kennzahl	Formel	Jahr	Kennzahl in %
Ertragslage	1	Aufwanddeckungsgrad	$= \frac{\text{ordentliche Erträge} * 100}{\text{ordentliche Aufwendungen}}$	2025	111,65
	2	Drittfinanzierungsquote	$= \frac{\text{Erträge aus der Auflösung von Sonderposten} * 100}{\text{Abschreibungen auf Anlagevermögen}}$	2025	51,04
Vermögenslage	3	Anlagenintensität	$= \frac{\text{Anlagevermögen} * 100}{\text{Gesamtvermögen}}$	2019	66,48
Finanzlage	4	Anlagendeckungsgrad II	$= \frac{(\text{Eigenkapital} + \text{Sonderposten aus Zuwendungen und Beiträgen} + \text{langfristiges Fremdkapital}) * 100}{\text{Anlagevermögen}}$	2019	138,16

Zur Ermittlung der Kennzahlen wurde die Bilanz des letzten festgestellten Jahresabschlusses zum 31.12.2019 sowie die Daten der Haushaltsplanung 2025 herangezogen.

1. Aufwandsdeckungsgrad

Der Aufwandsdeckungsgrad gibt an, zu welchem Anteil ordentliche Aufwendungen (E 15 + E 18) durch ordentliche Erträge (E 8 + E 17) gedeckt werden können. Sie dient der Beurteilung der Haushaltsgesamtsituation und insbesondere der Einhaltung generationengerechten Handelns. Durch eine vollständige Deckung, also mind. 100 %, wird das finanzielle Gleichgewicht innerhalb der Ergebnisrechnung erreicht und eine generationengerechte Haushaltspolitik betrieben. Die Generationengerechtigkeit ist gegeben, da die ordentlichen Aufwendungen zu 100 % durch die ordentlichen Erträge gedeckt werden können.

2. Drittfinanzierungsquote

Die Drittfinanzierungsquote stellt dar, inwieweit die Erträge aus der Auflösung von Sonderposten (Kontenart 415 aus E 2, 437-439 aus E 4 und 443-445 aus E 5) die Belastungen durch Abschreibungen (E 11) auffangen. Hierdurch wird ein Teil der Vermögenslage der Gemeinde veranschaulicht. Die Ortsgemeinde hat in der Vergangenheit ihr Anlagevermögen überwiegend aus Beiträgen und Zuwendungen finanziert, sodass diese Quote 51,04 % ausweist.

3. Anlagenintensität

Eine weitere Kennzahl zur Darstellung und Interpretation der Vermögenslage bildet die Anlagenintensität. Sie stellt den Anteil des Anlagevermögens (A 1) am Gesamtvermögen (Bilanzsumme) auf der Aktivseite der Bilanz dar. Ein hoher Anteil des Anlagevermögens schränkt die Flexibilität und Anpassungsfähigkeit an Veränderungen des Verwaltungsumfeldes ein, da es sich dabei um langfristig gebundenes Vermögen handelt. Bei kommunalen Einrichtungen liegen naturgemäß hohe Anlagepositionen vor. Aufgrund des hohen Infrastrukturvermögens gibt es kaum Möglichkeiten dies zu ändern. Als Richtwert kann man annehmen, dass die Anlagenintensität in der Regel bei über 80 % liegt.

Die Ortsgemeinde weist zum 31.12.2019 eine Anlagenintensität von 66,48 % aus. Sie ist damit vergleichsweise hoch. Daher kann man hier durchaus von einer ausreichenden Flexibilität der Vermögenslage sprechen.

4. Anlagendeckungsgrad II

Der Anlagendeckungsgrad II ist eine Bilanzkennzahl zur Interpretation der Finanzlage und bietet die Möglichkeit zur Darstellung finanzieller Stabilität. Man nennt sie auch "Silberne Bilanzregel", da durch das Einbeziehen des langfristigen Fremdkapitals (Investitionskredite) auch Verbindlichkeiten zur Deckung des Vermögens herangezogen werden. Danach soll Vermögen, welches einer längeren Nutzungsdauer unterliegt möglichst langfristig finanziert werden. Deshalb sollte der Deckungsgrad deutlich über 100 % liegen (Ziel 110 % bis 150 %).

Der Anlagendeckungsgrad II der Ortsgemeinde liegt zum 31.12.2019 deutlich über 100 %. Die "Silberne Bilanzregel" wird eingehalten.

Ortsgemeinde Berod

in der Verbandsgemeinde Altenkirchen-Flammersfeld

Landkreis Altenkirchen

Ergebnishaushalt nach § 2 Abs. 1 GemHVO

Ergebnishaushalt Berod bei Hachenburg

Hauptplan 2025/2026

201 Berod bei Hachenburg

Muster 7
(zu § 2 Abs. 1 GemHVO)

Ifd. Nr.	Ergebnishaushalt	Ergebnisse des Haushaltsvorjahres	Ansätze des Haushaltsvorjahres einschl. Nachträge	Ansätze des Haushaltsjahres	Planungsdaten des Haushaltsfolgejahres	Planungsdaten des zweiten Haushaltsfolgejahres	Planungsdaten des dritten Haushaltsfolgejahres
		2023	2024	2025	2026	2027	2028
E1	Steuern und ähnliche Abgaben	2.799.012	1.072.000	919.700	935.200	950.500	965.200
	401100 Grundsteuer A	4.242	4.200	4.900	4.900	4.900	4.900
	401200 Grundsteuer B	78.053	77.100	70.200	70.200	70.200	70.200
	401300 Gewerbesteuer	2.386.913	650.000	500.000	500.000	500.000	500.000
	402100 Gemeindeanteil an der Einkommensteuer	260.720	264.500	260.000	274.000	288.000	300.500
	402200 Gemeindeanteil an der Umsatzsteuer	43.029	44.600	52.500	54.000	55.000	56.500
	403300 Hundesteuer	- 2.786	2.900	3.600	3.600	3.600	3.600
	405210 Familienleistungsausgleich	28.841	28.700	28.500	28.500	28.800	29.500
E2	Zuwendungen, allgemeine Umlagen und sonstige	57.745	10.425	68.325	10.275	10.275	10.275
	411110 Schlüsselzuweisung A			29.900			
	411120 Schlüsselzuweisung B			28.000			
	413300 Sonstige allgemeine Zuweisungen von Gemeinden und Gemeindeverbänden	454					
	414400 Zuweisungen und Zuschüsse für laufende Zwecke - von der EU	35.639					
	414410 Zuweisungen und Zuschüsse für laufende Zwecke - vom Bund	26	25	25	25	25	25
	414420 Zuweisungen und Zuschüsse für laufende Zwecke - vom Land	21.625					
	415100 Erträge aus der Auflösung von Sonderposten aus Zuwendungen		10.400	10.400	10.250	10.250	10.250
E3	Erträge der sozialen Sicherung						
E4	Öffentlich-rechtliche Leistungsentgelte	41.036	44.532	42.760	42.710	42.360	42.210
	431200 Gebühren für die Erteilung von Bescheiden (u.a. Genehmigungen, Ablehnungen, Untersagungen, Vorkaufsrecht)	360	200	200	200	200	200
	432100 Entgelte für die Benutzung von öffentlichen Einrichtungen und für wirtschaftliche Dienstleistungen	5.774	7.000	7.000	7.000	7.000	7.000
	432240 Entgelte - für das Bestattungswesen (Friedhofsgebühren)	8.847	5.000	5.000	5.000	5.000	5.000
	432241 Entgelte - für das Bestattungswesen (Grabnutzungsentgelte)			3.000	3.000	3.000	3.000
	432300 Entgelte für die Unterhaltung von Straßen, Wirtschaftswegen u.a. öffentlichen Einrichtungen	26.054	13.932	9.060	9.060	9.060	9.060
	437000 Erträge aus der Auflösung von Sonderposten für Beiträge und ähnlichen Entgelten		16.950	16.950	16.950	16.650	16.550
	439000 Erträge aus der Auflösung von Sonderposten für Grabnutzungsentgelte		1.450	1.550	1.500	1.450	1.400
E5	Privatrechtliche Leistungsentgelte	25.759	29.500	39.600	39.600	39.600	39.600
	441100 Erträge aus Verkäufen	16.569	16.000	30.500	30.500	30.500	30.500
	441200 Mieten und Pachten	9.190	12.500	9.100	9.100	9.100	9.100
	441201 Nebenkostenerstattung aus Vermietungen und Verpachtungen von Geschäfts- und Wohngebäuden		1.000				

Ergebnishaushalt Berod bei Hachenburg

Hauptplan 2025/2026

201 Berod bei Hachenburg

Muster 7
(zu § 2 Abs. 1 GemHVO)

Ifd. Nr.	Ergebnishaushalt	Ergebnisse des Haushaltsvorjahres	Ansätze des Haushaltsvorjahres einschl. Nachträge	Ansätze des Haushaltsjahres	Planungsdaten des Haushaltsfolgejahres	Planungsdaten des zweiten Haushaltsfolgejahres	Planungsdaten des dritten Haushaltsfolgejahres
		2023	2024	2025	2026	2027	2028
E6	Kostenerstattungen und Kostenumlagen	1.089	1.650	1.650	1.650	1.650	1.650
	442430 Kostenerstattungen und Kostenumlagen - von Gemeinden und Gemeindeverbänden	1.089	650	650	650	650	650
	442590 Kostenerstattungen und Kostenumlagen - vom sonstigen privaten Bereich		1.000	1.000	1.000	1.000	1.000
E7	Sonstige laufende Erträge	12.930	20.130	20.130	19.980	19.980	19.980
	462500 Konzessionsabgaben	7.300	16.500	16.500	16.500	16.500	16.500
	462900 Sonstige laufende Erträge (z. B. Spenden)	4.300	1.380	1.380	1.380	1.380	1.380
	466100 Erträge aus der Auflösung von Wertberichtigungen und Sonderposten	108	1.650	1.650	1.500	1.500	1.500
	466120 Entnahme aus dem Sonderposten für Belastungen aus dem kommunalen Finanzausgleich	1.222					
	466140 Erträge aus der Auflösung von Rückstellungen		600	600	600	600	600
E8	Summe der laufenden Erträge aus Verwaltungstätigkeit	2.937.571	1.178.237	1.092.165	1.049.415	1.064.365	1.078.915
E9	Personal- und Versorgungsaufwendungen	58.785	52.700	68.600	68.600	68.600	68.600
	501100 Bürgermeister, Beigeordnete, Ortsvorsteher	10.704	11.000	11.000	11.000	11.000	11.000
	501400 Rats- und Ausschussmitglieder	520	1.800	1.200	1.200	1.200	1.200
	502210 Arbeitnehmer - Vergütungen	200					
	502220 Leistungszulage Arbeitnehmer	194					
	502900 Sonstige Vergütungen, Leistungszulagen		200	200	200	200	200
	502910 Sonstige - Vergütungen und Leistungszulagen	36.837	31.000	47.000	47.000	47.000	47.000
	503200 Beiträge zu Versorgungskassen - Arbeitnehmer	925					
	504200 Beiträge zur gesetzlichen Sozialversicherung - Arbeitnehmer	0					
	507910 Ehrendrückstellungen	4.210	3.700	4.000	4.000	4.000	4.000
	509000 Pauschalierte Lohnsteuer (auch Zahlungen über Knappschaft)	74					
	511300 Versorgungsaufwendungen - ehrenamtliche Tätige/Ehrendold	5.120	5.000	5.200	5.200	5.200	5.200
E10	Aufwendungen für Sach- und Dienstleistungen	226.435	141.060	139.600	131.600	115.400	115.400
	522001 Aufwendungen für Wärmeenergie	3.086	6.200	4.300	4.300	4.300	4.300
	522002 Aufwendungen für Stromkosten (Normalstrom)	5.465	7.700	7.700	7.700	7.700	7.700
	522003 Aufwendungen für Wasserversorgung u. Abwasserbeseitigung	3.439	12.300	11.500	11.500	11.500	11.500
	522004 Aufwendungen für Abfallbeseitigung	1.065	1.550	1.500	1.500	1.500	1.500
	523100 Unterhaltung der Grundstücke und Außenanlagen		100	100	100	100	100
	523110 Aufwendungen zur Unterhaltung von Grundstücken und Außenanlagen	3.680	5.900	11.400	6.400	6.400	6.400
	523130 Aufwendungen für die Unterhaltung von Gebäuden einschließl. der Bestandteile, die dem Gebäude zuzurechnen sind (allgemeine Unterhaltung)	83.450	6.800	5.500	5.500	5.500	5.500

Ergebnishaushalt Berod bei Hachenburg

Hauptplan 2025/2026

201 Berod bei Hachenburg

Muster 7
(zu § 2 Abs. 1 GemHVO)

Ifd. Nr.	Ergebnishaushalt	Ergebnisse des Haushaltsvorjahres	Ansätze des Haushaltsvorjahres einschl. Nachträge	Ansätze des Haushaltsjahres	Planungsdaten des Haushaltsfolgejahres	Planungsdaten des zweiten Haushaltsfolgejahres	Planungsdaten des dritten Haushaltsfolgejahres
		2023	2024	2025	2026	2027	2028
	523132 Aufwendungen für die Unterhaltung von Gebäuden einschließl. der Bestandteile, die dem Gebäude zuzurechnen sind (Wartung)	282	160	350	350	350	350
	523133 Aufwendungen für die Unterhaltung von Gebäuden einschließl. der Bestandteile, die dem Gebäude zuzurechnen sind (Projekte)	924					
	523230 Bewirtschaftung der Grundstücke und Gebäude - Sonstige Bewirtschaftungskosten	- 22	600	550	550	550	550
	523380 Straßen, Wege, Plätze und Verkehrslenkungsanlagen	42.897	22.000	30.000	30.000	15.000	15.000
	523500 Fahrzeugunterhaltung	1.490	2.500	2.000	2.000	2.000	2.000
	523600 Unterhaltung der Maschinen, Geräte, Betriebs- und Geschäftsausstattung sowie Kleinteile bis 1.000 € (netto)	3.526	8.500	7.900	7.900	7.900	7.900
	524700 Sonstige Verbrauchsmittel	275	1.200	400	400	400	400
	524900 Sonstige Aufwendungen für Sach- und Dienstleistungen	53.934	10.250	13.200	13.200	12.000	12.000
	525420 Kostenerstattungen - an das Land	- 627	12.000	10.000	10.000	10.000	10.000
	525430 Kostenerstattungen - an Gemeinden und Gemeindeverbände	8.840	29.700	17.200	14.200	14.200	14.200
	525431 Kostenerstattungen - an Gemeinden und Gemeindeverbände - Straßenoberflächenentwässerung	14.731	12.600	16.000	16.000	16.000	16.000
	525510 Kostenerstattungen - an private Unternehmen		1.000				
E11	Abschreibungen		64.700	57.800	52.650	50.500	50.300
	532000 Abschreibungen auf immaterielle Vermögensgegenstände		3.900	3.750	3.750	3.750	3.750
	534000 Abschreibungen auf bebaute Grundstücke und grundstücksgleiche Rechte		17.700	14.800	13.950	12.700	12.700
	535000 Abschreibung auf das Infrastrukturvermögen		41.600	37.950	33.900	33.150	32.950
	538100 Abschreibungen auf Fahrzeuge		100				
	538500 Abschreibungen auf Betriebs- und Geschäftsausstattung		1.400	1.300	1.050	900	900
E12	Zuwendungen, Umlagen und sonstige Transferaufwendungen	992.727	873.700	676.700	762.700	822.700	836.700
	541500 Zuweisungen und Zuschüsse für laufende Zwecke - an den privaten Bereich		500	500	500	500	500
	541900 Zuweisungen und Zuschüsse für laufende Zwecke - an Sonstige	150	2.200	4.200	4.200	4.200	4.200
	543100 Gewerbesteuerumlage	199.533	55.000	42.000	42.000	42.000	42.000
	544120 Finanzausgleichsumlage						
	544210 Allgemeine Umlagen an Gemeinden und Gemeindeverbände - Landkreis Altenkirchen	377.640	389.000	320.000	362.000	388.000	395.000
	544230 Allgemeine Umlagen an Gemeinden und Gemeindeverbände - Verbandsgemeinde Altenkirchen-Flammersfeld	415.404	427.000	310.000	354.000	388.000	395.000
E13	Aufwendungen der sozialen Sicherung						
E14	Sonstige laufende Aufwendungen	1.279.503	28.000	35.470	35.470	35.470	35.470
	561500 Aufwendungen für Dienst- und Schutzkleidung, persönliche Ausrüstungsgegenstände	886	200	1.000	1.000	1.000	1.000

Ergebnishaushalt Berod bei Hachenburg

Hauptplan 2025/2026

201 Berod bei Hachenburg

Muster 7
(zu § 2 Abs. 1 GemHVO)

Ifd. Nr.	Ergebnishaushalt	Ergebnisse des Haushaltsvorjahres	Ansätze des Haushaltsvorjahres einschl. Nachträge	Ansätze des Haushaltsjahres	Planungsdaten des Haushaltsfolgejahres	Planungsdaten des zweiten Haushaltsfolgejahres	Planungsdaten des dritten Haushaltsfolgejahres
		2023	2024	2025	2026	2027	2028
	562900 Sonstige Aufwendungen für die Inanspruchnahme von Rechten und Diensten		5.000	5.000	5.000	5.000	5.000
	563100 Büromaterial, Geschäftsaufwendungen	880	600	1.200	1.200	1.200	1.200
	563400 Telefon, Datenübertragungskosten	466	200	500	500	500	500
	563900 Sonstiges	276	600	600	600	600	600
	564100 Versicherungsbeiträge	4.094	6.100	4.420	4.420	4.420	4.420
	564200 Beiträge zu Wirtschaftsverbänden, Berufsvertretungen, Berufsgenossenschaften und Vereinen	4.206	1.400	3.600	3.600	3.600	3.600
	565600 Einstellungen und Zuschreibungen in die Sonderposten für Belastungen aus dem kommunalen Finanzausgleich	1.249.608					
	568100 Grundsteuer	902	900	1.450	1.450	1.450	1.450
	569200 Verfügungsmittel	383	1.000	1.000	1.000	1.000	1.000
	569310 Repräsentationen		500	200	200	200	200
	569320 Ehrengaben	633	1.500	1.500	1.500	1.500	1.500
	569900 Sonstige Aufwendungen für Partnerschaft und Veranstaltungen	17.170	10.000	15.000	15.000	15.000	15.000
E15	Summe der laufenden Aufwendungen aus Verwaltungstätigkeit	2.557.449	1.160.160	978.170	1.051.020	1.092.670	1.106.470
E16	Laufendes Ergebnis aus Verwaltungstätigkeit	380.122	18.077	113.995	- 1.605	- 28.305	- 27.555
E17	Zinserträge und sonstige Finanzerträge	63.927	6.000	11.000	11.000	11.000	11.000
	471430 Zinserträge für Kredite - von Gemeinden und Gemeindeverbänden	63.796	5.000	10.000	10.000	10.000	10.000
	472000 Zinsen aus Stundungen und Verrentungen	310	500	500	500	500	500
	479200 Vollverzinsung aus Gewerbesteuer (§ 233a AO)	- 179	500	500	500	500	500
E18	Zinsaufwendungen und sonstige Finanzaufwendungen	40	1.000	1.000	1.000	1.000	1.000
	579100 aus der Vollverzinsung der Gewerbesteuer (§ 233a AO)	40	1.000	1.000	1.000	1.000	1.000
E19	Saldo der Zins- und sonstigen Finanzerträge und -aufwendungen	63.887	5.000	10.000	10.000	10.000	10.000
E20	Ordentliches Ergebnis	444.009	23.077	123.995	8.395	- 18.305	- 17.555
E21a	Außerordentliche Erträge						
E21b	Außerordentliche Aufwendungen						
E21	Außerordentliches Ergebnis						
E22a	Erträge aus internen Leistungsbeziehungen		36.720	52.920	52.920	52.920	52.920
	481000 Erträge aus internen Leistungsbeziehungen		36.720	52.920	52.920	52.920	52.920

Ergebnishaushalt Berod bei Hachenburg

Hauptplan 2025/2026

201 Berod bei Hachenburg

Muster 7
(zu § 2 Abs. 1 GemHVO)

Ifd. Nr.	Ergebnishaushalt	Ergebnisse des Haushaltsvorvorjahres	Ansätze des Haushaltsvorjahres einschl. Nachträge	Ansätze des Haushaltsjahres	Planungsdaten des Haushaltsfolgejahres	Planungsdaten des zweiten Haushaltsfolgejahres	Planungsdaten des dritten Haushaltsfolgejahres
		2023	2024	2025	2026	2027	2028
E22b	Aufwendungen aus internen Leistungsbeziehungen		36.720	52.920	52.920	52.920	52.920
	581000 Aufwendungen aus internen Leistungsbeziehungen		36.720	52.920	52.920	52.920	52.920
E22	Saldo aus internen Leistungsbeziehungen						
E23	Jahresergebnis (Jahresüberschuss / Jahresfehlbetrag)	444.009	23.077	123.995	8.395	- 18.305	- 17.555

Ortsgemeinde Berod

in der Verbandsgemeinde Altenkirchen-Flammersfeld

Landkreis Altenkirchen

Finanzhaushalt nach § 2 Abs. 1 GemHVO

Finanzhaushalt Berod bei Hachenburg

Hauptplan 2025/2026

201 Berod bei Hachenburg

Muster 8
(zu § 2 Abs. 1 GemHVO)

Ifd. Nr.	Finanzhaushalt	Ergebnisse des Haushaltsvorjahres	Ansätze des Haushaltsvorjahres einschl. Nachträge	Ansätze des Haushaltsjahres	Planungsdaten des Haushaltsfolgejahres	Planungsdaten des zweiten Haushaltsfolgejahres	Planungsdaten des dritten Haushaltsfolgejahres
		2023	2024	2025	2026	2027	2028
F1	Steuern und ähnliche Abgaben	2.818.904	1.072.000	919.700	935.200	950.500	965.200
F2	Zuwendungen, allgemeine Umlagen und sonstige Transfereinzahlungen	57.745	25	57.925	25	25	25
F3	Einzahlungen der sozialen Sicherung						
F4	Öffentlich-rechtliche Leistungsentgelte	13.305	26.132	24.260	24.260	24.260	24.260
F5	Privatrechtliche Leistungsentgelte	134.656	29.500	39.600	39.600	39.600	39.600
F6	Kostenerstattungen und Kostenumlagen	1.078	1.650	1.650	1.650	1.650	1.650
F7	Sonstige laufende Einzahlungen	4.300	17.880	17.880	17.880	17.880	17.880
F8	Summe der laufenden Einzahlungen aus Verwaltungstätigkeit	3.029.987	1.147.187	1.061.015	1.018.615	1.033.915	1.048.615
F9	Personal- und Versorgungsauszahlungen	56.252	49.000	64.600	64.600	64.600	64.600
F10	Auszahlungen für Sach- und Dienstleistungen	293.766	141.060	139.600	131.600	115.400	115.400
F11	nicht besetzt						
F12	Zuwendungen, Umlagen und sonstige Transferauszahlungen	955.913	873.700	676.700	762.700	822.700	836.700
F13	Auszahlungen der sozialen Sicherung						
F14	Sonstige laufende Auszahlungen	28.241	28.000	35.470	35.470	35.470	35.470
F15	Summe der laufenden Auszahlungen aus Verwaltungstätigkeit	1.334.172	1.091.760	916.370	994.370	1.038.170	1.052.170
F16	Saldo der laufenden Ein- und Auszahlungen aus Verwaltungstätigkeit	1.695.816	55.427	144.645	24.245	- 4.255	- 3.555
F17	Zinseinzahlungen und sonstige Finanzeinzahlungen	25.316	6.000	11.000	11.000	11.000	11.000
F18	Zinsauszahlungen und sonstige Finanzauszahlungen	40	1.000	1.000	1.000	1.000	1.000
F19	Saldo der Zins- und sonstigen Finanzein- und -auszahlungen	25.276	5.000	10.000	10.000	10.000	10.000
F20	Saldo der ordentlichen Ein- und Auszahlungen	1.721.092	60.427	154.645	34.245	5.745	6.445
F21a	Außerordentliche Einzahlungen						
F21b	Außerordentliche Auszahlungen						
F21	Saldo der außerordentlichen Ein- und Auszahlungen						

Finanzhaushalt Berod bei Hachenburg

Hauptplan 2025/2026

201 Berod bei Hachenburg

Muster 8
(zu § 2 Abs. 1 GemHVO)

Ifd. Nr.	Finanzhaushalt	Ergebnisse des Haushaltsvorjahres	Ansätze des Haushaltsvorjahres einschl. Nachträge	Ansätze des Haushaltsjahres	Planungsdaten des Haushaltsfolgejahres	Planungsdaten des zweiten Haushaltsfolgejahres	Planungsdaten des dritten Haushaltsfolgejahres
		2023	2024	2025	2026	2027	2028
F22a	Einzahlungen aus internen Leistungsbeziehungen		36.720	52.920	52.920	52.920	52.920
F22b	Auszahlungen aus internen Leistungsbeziehungen		36.720	52.920	52.920	52.920	52.920
F22	Saldo der Ein- und Auszahlungen aus internen Leistungsbeziehungen						
F23	Saldo der ordentlichen und außerordentlichen Ein- und Auszahlungen	1.721.092	60.427	154.645	34.245	5.745	6.445
F24	Einzahlungen aus Investitionszuwendungen	37.121	48.000		64.000		
F25	Einzahlungen aus Beiträgen und ähnlichen Entgelten	660	283.000				
F26	Sonstige Investitionseinzahlungen						
F27	Summe der Einzahlungen aus Investitionstätigkeit	37.781	331.000		64.000		
F28	Auszahlungen für immaterielle Vermögensgegenstände						
F29	Auszahlungen für Sachanlagen	20.389	404.000	596.500	164.000	4.000	4.000
F30	Auszahlungen für Finanzanlagen						
F31	Sonstige Investitionsauszahlungen						
F32	Summe der Auszahlungen aus Investitionstätigkeit	20.389	404.000	596.500	164.000	4.000	4.000
F33	Saldo der Ein- und Auszahlungen aus Investitionstätigkeit	17.392	- 73.000	- 596.500	- 100.000	- 4.000	- 4.000
F34	Finanzmittelüberschuss /-fehlbetrag	1.738.484	- 12.573	- 441.855	- 65.755	1.745	2.445
F35	Aufnahme von Investitionskrediten						
F36	Tilgung von Investitionskrediten						
F37	Saldo der Ein- und Auszahlungen aus Investitionskrediten						
F38a	+ Einzahlungen Forderungen Einheitskasse		12.573	441.855	65.755		
F38b	- Auszahlungen Forderungen Einheitskasse	1.738.484				1.745	2.445
F38c	+ Einzahlungen durchlaufende Gelder	13.088					
F38d	- Auszahlungen durchlaufende Gelder	13.088					
F38	Veränderung der Forderungen gegenüber der Verbandsgemeinde im Rahmen der Einheitskasse	- 1.738.484	12.573	441.855	65.755	- 1.745	- 2.445

Finanzhaushalt Berod bei Hachenburg

Hauptplan 2025/2026

201 Berod bei Hachenburg

Muster 8
(zu § 2 Abs. 1 GemHVO)

Ifd. Nr.	Finanzhaushalt	Ergebnisse des Haushaltsvorjahres	Ansätze des Haushaltsvorjahres einschl. Nachträge	Ansätze des Haushaltsjahres	Planungsdaten des Haushaltsfolgejahres	Planungsdaten des zweiten Haushaltsfolgejahres	Planungsdaten des dritten Haushaltsfolgejahres
		2023	2024	2025	2026	2027	2028
F39a	Einzahlungen Verbindlichkeiten Einheitskasse						
F39b	Auszahlungen Verbindlichkeiten Einheitskasse						
F39	Veränderung der Verbindlichkeiten gegenüber der Verbandsgemeinde im Rahmen der Einheitskasse						
F40	Saldo der Ein- und Auszahlungen aus Finanzierungstätigkeit	- 1.738.484	12.573	441.855	65.755	- 1.745	- 2.445
F41a	Einzahlungen durchlaufende Gelder	13.088					
F41b	Auszahlungen durchlaufende Gelder	13.088					
F41	Saldo der durchlaufenden Gelder						
F42	Verwendung Finanzmittelüberschuss / Deckung Finanzmittelfehlbetrag	- 1.738.484	12.573	441.855	65.755	- 1.745	- 2.445
F43	Veränderung der liquiden Mittel (einschl. durchlaufende Gelder)	1.738.484	- 12.573	- 441.855	- 65.755	1.745	2.445
F44	nachrichtlich: Ausgleich Finanzhaushalt (F23 - F36)	1.721.092	60.427	154.645	34.245	5.745	6.445
F45	nachrichtlich: Mindest-Rückführungsbetrag gemäß Tilgungsplan						
F90	Kontrolle F34 F40 = 0,00						

Ortsgemeinde Berod

in der Verbandsgemeinde Altenkirchen-Flammersfeld

Landkreis Altenkirchen

Teilhaushalte **nach § 4 Abs. 9 und II GemHVO**

Teilergebnishaushalt Berod bei Hachenburg

Hauptplan 2025/2026

201 Berod bei Hachenburg

Muster 9b
(zu § 4 Abs. 9 GemHVO)

Teilhaushalt: 1 Allgemeine Aufgaben der Ortsgemeinde "Hauptproduktbereiche 1-5"

Ifd. Nr.	Ergebnishaushalt	Ergebnisse des Haushaltsvorjahres	Ansätze des Haushaltsvorjahres einschl. Nachträge	Ansätze des Haushaltsjahres	Planungsdaten des Haushaltsfolgejahres	Planungsdaten des zweiten Haushaltsfolgejahres	Planungsdaten des dritten Haushaltsfolgejahres
		2023	2024	2025	2026	2027	2028
E1	Steuern und ähnliche Abgaben						
E2	Zuwendungen, allgemeine Umlagen und sonstige	57.745	10.425	10.425	10.275	10.275	10.275
E3	Erträge der sozialen Sicherung						
E4	Öffentlich-rechtliche Leistungsentgelte	41.036	44.532	42.760	42.710	42.360	42.210
E5	Privatrechtliche Leistungsentgelte	25.759	29.500	39.600	39.600	39.600	39.600
E6	Kostenerstattungen und Kostenumlagen	1.089	1.650	1.650	1.650	1.650	1.650
E7	Sonstige laufende Erträge	11.600	20.130	20.130	19.980	19.980	19.980
E8	Summe der laufenden Erträge aus Verwaltungstätigkeit	137.229	106.237	114.565	114.215	113.865	113.715
E9	Personal- und Versorgungsaufwendungen	58.785	52.700	68.600	68.600	68.600	68.600
E10	Aufwendungen für Sach- und Dienstleistungen	226.435	141.060	139.600	131.600	115.400	115.400
E11	Abschreibungen		64.700	57.800	52.650	50.500	50.300
E12	Zuwendungen, Umlagen und sonstige Transferaufwendungen	150	2.700	4.700	4.700	4.700	4.700
E13	Aufwendungen der sozialen Sicherung						
E14	Sonstige laufende Aufwendungen	29.895	28.000	35.470	35.470	35.470	35.470
E15	Summe der laufenden Aufwendungen aus Verwaltungstätigkeit	315.265	289.160	306.170	293.020	274.670	274.470
E16	Laufendes Ergebnis aus Verwaltungstätigkeit	- 178.036	- 182.923	- 191.605	- 178.805	- 160.805	- 160.755
E17	Zinserträge und sonstige Finanzerträge						
E18	Zinsaufwendungen und sonstige Finanzaufwendungen						
E19	Saldo der Zins- und sonstigen Finanzerträge und -aufwendungen						
E20	Ordentliches Ergebnis	- 178.036	- 182.923	- 191.605	- 178.805	- 160.805	- 160.755
E21a	Außerordentliche Erträge						
E21b	Außerordentliche Aufwendungen						

Teilergebnishaushalt Berod bei Hachenburg

Hauptplan 2025/2026

201 Berod bei Hachenburg

Muster 9b
(zu § 4 Abs. 9 GemHVO)

Teilhaushalt: 1 Allgemeine Aufgaben der Ortsgemeinde "Hauptproduktbereiche 1-5"

Ifd. Nr.	Ergebnishaushalt	Ergebnisse des Haushalts- vorvorjahres	Ansätze des Haushalts- vorjahres einschl. Nachträge	Ansätze des Haushalts- jahres	Planungsdaten des Haushalts- folgejahres	Planungsdaten des zweiten Haushalts- folgejahres	Planungsdaten des dritten Haushalts- folgejahres
		2023	2024	2025	2026	2027	2028
E21	Außerordentliches Ergebnis						
E22a	Erträge aus internen Leistungsbeziehungen		36.720	52.920	52.920	52.920	52.920
E22b	Aufwendungen aus internen Leistungsbeziehungen		36.720	52.920	52.920	52.920	52.920
E22	Saldo aus internen Leistungsbeziehungen						
E23	<u>Jahresergebnis (Jahresüberschuss / Jahresfehlbetrag) des Teilhaushaltes</u>	- 178.036	- 182.923	- 191.605	- 178.805	- 160.805	- 160.755

Teilergebnishaushalt Berod bei Hachenburg

Hauptplan 2025/2026

201 Berod bei Hachenburg

Muster 9b
(zu § 4 Abs. 9 GemHVO)

Finanz-Teilhaushalt: 2 Allgemeine Finanzwirtschaft

Ifd. Nr.	Ergebnishaushalt	Ergebnisse des Haushaltsvorjahres	Ansätze des Haushaltsvorjahres einschl. Nachträge	Ansätze des Haushaltsjahres	Planungsdaten des Haushaltsfolgejahres	Planungsdaten des zweiten Haushaltsfolgejahres	Planungsdaten des dritten Haushaltsfolgejahres
		2023	2024	2025	2026	2027	2028
E1	Steuern und ähnliche Abgaben	2.799.012	1.072.000	919.700	935.200	950.500	965.200
E2	Zuwendungen, allgemeine Umlagen und sonstige			57.900			
E3	Erträge der sozialen Sicherung						
E4	Öffentlich-rechtliche Leistungsentgelte						
E5	Privatrechtliche Leistungsentgelte						
E6	Kostenerstattungen und Kostenumlagen						
E7	Sonstige laufende Erträge	1.330					
E8	Summe der laufenden Erträge aus Verwaltungstätigkeit	2.800.342	1.072.000	977.600	935.200	950.500	965.200
E9	Personal- und Versorgungsaufwendungen						
E10	Aufwendungen für Sach- und Dienstleistungen						
E11	Abschreibungen						
E12	Zuwendungen, Umlagen und sonstige Transferaufwendungen	992.577	871.000	672.000	758.000	818.000	832.000
E13	Aufwendungen der sozialen Sicherung						
E14	Sonstige laufende Aufwendungen	1.249.608					
E15	Summe der laufenden Aufwendungen aus Verwaltungstätigkeit	2.242.185	871.000	672.000	758.000	818.000	832.000
E16	Laufendes Ergebnis aus Verwaltungstätigkeit	558.157	201.000	305.600	177.200	132.500	133.200
E17	Zinserträge und sonstige Finanzerträge	63.927	6.000	11.000	11.000	11.000	11.000
E18	Zinsaufwendungen und sonstige Finanzaufwendungen	40	1.000	1.000	1.000	1.000	1.000
E19	Saldo der Zins- und sonstigen Finanzerträge und -aufwendungen	63.887	5.000	10.000	10.000	10.000	10.000
E20	Ordentliches Ergebnis	622.044	206.000	315.600	187.200	142.500	143.200
E21a	Außerordentliche Erträge						
E21b	Außerordentliche Aufwendungen						

Teilergebnishaushalt Berod bei Hachenburg

Hauptplan 2025/2026

201 Berod bei Hachenburg

Muster 9b
(zu § 4 Abs. 9 GemHVO)

Finanz-Teilhaushalt: 2 Allgemeine Finanzwirtschaft

Ifd. Nr.	Ergebnishaushalt	Ergebnisse des Haushalts- vorvorjahres	Ansätze des Haushalts- vorjahres einschl. Nachträge	Ansätze des Haushalts- jahres	Planungsdaten des Haushalts- folgejahres	Planungsdaten des zweiten Haushalts- folgejahres	Planungsdaten des dritten Haushalts- folgejahres
		2023	2024	2025	2026	2027	2028
E21	Außerordentliches Ergebnis						
E22a	Erträge aus internen Leistungsbeziehungen						
E22b	Aufwendungen aus internen Leistungsbeziehungen						
E22	Saldo aus internen Leistungsbeziehungen						
E23	Jahresergebnis (Jahresüberschuss / Jahresfehlbetrag) des Teilhaushaltes	622.044	206.000	315.600	187.200	142.500	143.200

Ortsgemeinde Berod

in der Verbandsgemeinde Altenkirchen-Flammersfeld

Landkreis Altenkirchen

Bilanz in Kontoform

zum 31.12.2019

(letzter festgestellter Jahresabschluss)

Bilanz 2019

Muster 18(zu § 47 GemHVO)

Aktiva			Passiva		
Nr.	Bezeichnung	31.12.2019	Nr.	Bezeichnung	31.12.2019
	Aktivseite			Passivseite	
1.	Anlagevermögen	3.672.985,48	1.	Eigenkapital	4.203.825,57
1.1.	Immaterielle Vermögensgegenstände	87.394,35	1.1.	Kapitalrücklage	4.344.121,32
1.1.1.	Gewerbliche Schutzrechte und ähnliche Rechte und Werte sowie Lizenzen an solchen Rechten und Werten		1.2.	Sonstige Rücklagen	
1.1.2.	Geleistete Zuwendungen		1.3.	Jahresüberschuss / Jahresfehlbetrag	- 140.295,75
1.1.3.	Gezahlte Investitionszuschüsse	87.394,35	1.4.	Nicht durch Eigenkapital gedeckter Fehlbetrag	
1.1.4.	Geschäfts- oder Firmenwert		2.	Sonderposten	1.073.802,40
1.1.5.	Anzahlungen auf immaterielle Vermögensgegenstände		2.1.	Sonderposten für Belastungen aus dem kommunalen Finanzausgleich	110.753,00
1.2.	Sachanlagen	3.585.591,13	2.2.	Sonderposten zum Anlagevermögen	870.620,14
1.2.1.	Wald, Forsten	1.539.021,28	2.2.1.	Sonderposten aus Zuwendungen	258.861,62
1.2.2.	Sonstige unbebaute Grundstücke und grundstücksgleiche Rechte	114.877,94	2.2.2.	Sonderposten aus Beiträgen und ähnlichen Entgelten	365.783,92
1.2.3.	Bebaute Grundstücke und grundstücksgleiche Rechte	627.701,82	2.2.3.	Sonderposten aus Anzahlungen für Anlagevermögen	245.974,60
1.2.4.	Infrastrukturvermögen	1.053.774,04	2.3.	Sonderposten für den Gebührenaussgleich	
1.2.5.	Bauten auf fremdem Grund und Boden		2.4.	Sonderposten mit Rücklageanteil	
1.2.6.	Kunstgegenstände, Denkmäler		2.5.	Sonderposten aus Grabnutzungsentgelten	92.429,26
1.2.7.	Maschinen, technische Anlagen, Fahrzeuge	546,00	2.6.	Sonderposten aus Anzahlungen für Grabnutzungsentgelte	
1.2.8.	Betriebs- und Geschäftsausstattung	19.134,77	2.7.	sonstige Sonderposten	
1.2.9.	Pflanzen, Tiere		3.	Rückstellungen	40.891,00
1.2.10	Geleistete Anzahlungen, Anlagen im Bau	230.535,28	3.1.	Rückstellungen für Pensionen und ähnliche Verpflichtungen	40.891,00
1.3.	Finanzanlagen		3.2.	Steuerrückstellungen	
1.3.1.	Anteile an verbundenen Unternehmen		3.3.	Rückstellungen für latente Steuern	
1.3.2.	Ausleihungen an verbundene Unternehmen		3.4.	Sonstige Rückstellungen	
1.3.3.	Beteiligungen		4.	Verbindlichkeiten	199.074,92
1.3.4.	Ausleihungen an Unternehmen, mit denen ein Beteiligungsverhältnis besteht		4.1.	Anleihen	
1.3.5.	Sondervermögen, Zweckverbände, Anstalten des öffentlichen Rechts, rechtsfähige kommunale Stiftungen		4.2.	Verbindlichkeiten aus Kreditaufnahmen	
1.3.6.	Ausleihungen an Sondervermögen, Zweckverbände, Anstalten des öffentlichen Rechts, rechtsfähige kommunale Stiftungen		4.2.1.	Verbindlichkeiten aus Kreditaufnahmen für Investitionen	

Bilanz 2019

Muster 18(zu § 47 GemHVO)

Aktiva			Passiva		
Nr.	Bezeichnung	31.12.2019	Nr.	Bezeichnung	31.12.2019
	1.3.7. Sonstige Wertpapiere des Anlagevermögens		4.2.2.	Verbindlichkeiten aus Kreditaufnahmen zur Liquiditätssicherung	
	1.3.8. Sonstige Ausleihungen		4.3.	Verbindlichkeiten aus Vorgängen, die Kreditaufnahmen wirtschaftlich gleichkommen	
2.	Umlaufvermögen	1.852.069,44	4.4.	Erhaltene Anzahlungen auf Bestellungen	
2.1.	Vorräte	207.572,80	4.5.	Verbindlichkeiten aus Lieferungen und Leistungen	4.134,90
2.1.1.	Roh-, Hilfs- und Betriebsstoffe		4.6.	Verbindlichkeiten aus Transferleistungen	
2.1.2.	Unfertige Erzeugnisse, unfertige Leistungen		4.7.	Verbindlichkeiten gegenüber verbundenen Unternehmen	
2.1.3.	Fertige Erzeugnisse, fertige Leistungen und Waren	207.572,80	4.8.	Verbindlichkeiten gegenüber Unternehmen, mit denen ein Beteiligungsverhältnis besteht	
2.1.4.	Geleistete Anzahlungen auf Vorräte		4.9.	Verbindlichkeiten gegenüber Sondervermögen, Zweckverbänden, Anstalten des öffentlichen Rechts, rechtsfähige kommunale Stiftungen	- 144,97
2.2.	Forderungen und sonstige Vermögensgegenstände	1.644.496,64	4.10.	Verbindlichkeiten gegenüber dem sonstigen öffentlichen Bereich	700,77
2.2.1.	Öffentlich-rechtliche Forderungen, Forderungen aus Transferleistungen	177.728,93	4.11.	Sonstige Verbindlichkeiten	194.384,22
2.2.2.	Privatrechtliche Forderungen aus Lieferungen und Leistungen	23.947,64	5.	Rechnungsabgrenzungsposten	7.461,03
2.2.3.	Forderungen gegen verbundene Unternehmen				
2.2.4.	Forderungen gegen Unternehmen, mit denen ein Beteiligungsverhältnis besteht				
2.2.5.	Forderungen gegen Sondervermögen, Zweckverbände, Anstalten des öffentlichen Rechts, rechtsfähige kommunale Stiftungen				
2.2.6.	Forderungen gegen den sonstigen öffentlichen Bereich	1.422.499,30			
2.2.7.	sonstige Vermögensgegenstände	920,97			
2.2.8.	Einzelwertberichtigung / Zweifelhafte Forderungen	19.399,80			
2.3.	Wertpapiere des Umlaufvermögens				
2.3.1.	Anteile an verbundenen Unternehmen				
2.3.2.	Sonstige Wertpapiere des Umlaufvermögens				
2.4.	Kassenbestand, Bundesbankguthaben, Guthaben bei der Europäischen Zentralbank, Guthaben bei Kreditinstituten und Schecks				
3.	Ausgleichsposten für latente Steuern				
4.	Rechnungsabgrenzungsposten				
4.1.	Disagio				
4.2.	Sonstige Rechnungsabgrenzungsposten				

Betragsangaben in EUR

Bilanz 2019

Muster 18(zu § 47 GemHVO)

Aktiva			Passiva		
Nr.	Bezeichnung	31.12.2019	Nr.	Bezeichnung	31.12.2019
5.	Nicht durch Eigenkapital gedeckter Fehlbetrag				
	Summe Aktiv	5.525.054,92		Summe Passiv	5.525.054,92

Ortsgemeinde Berod

in der Verbandsgemeinde Altenkirchen-Flammersfeld

Landkreis Altenkirchen

Zusammenstellung der Investitionen oberhalb der Wertgrenze nach § 4 Abs. 12 GemHVO

Investitionsübersicht

Hauptplan 2025/2026

201 Berod bei Hachenburg

Muster 11
(zu § 4 Abs. 12 und 13 GemHVO)

	bis einschl. des Haushaltsvorjahres bereitgestellte Mittel	Ansatz des Haushaltsjahres	Planungsdaten des Haushaltsfolgejahres	Planungsdaten des zweiten Haushaltsfolgejahres	Planungsdaten des dritten Haushaltsfolgejahres	Planungsdaten der weiteren Haushaltsfolgejahre bis zum Abschluss der Maßnahme	Gesamtein-/auszahlungen (über den Gesamtzeitraum der Maßnahme)
		2025	2026	2027	2028		
Teilhaushalt: Allgemeine Aufgaben der Ortsgemeinde "Hauptproduktbereiche 1-5"							
Leistung: 114201 Liegenschaften - unbebaute Grundstücke							
Maßnahme: 8 Abriss eines Wohnhauses zum Zwecke Neugestaltung Dorfplatz							
Summe der Einzahlungen aus Investitionstätigkeit							
Summe der Auszahlungen aus Investitionstätigkeit		400.000,00					400.000,00
Saldo der Ein- und Auszahlungen aus Investitionstätigkeit		- 400.000,00					- 400.000,00

Erläuterungen: 114201-096000-8-1: Dorfplatz: 400.000 €

Leistung: 114201 Liegenschaften - unbebaute Grundstücke							
Maßnahme: 20 An- und Verkauf von Grundstücken							
Summe der Einzahlungen aus Investitionstätigkeit	450.564,70						450.564,70
Summe der Auszahlungen aus Investitionstätigkeit	263.006,87	40.000,00					303.006,87
Saldo der Ein- und Auszahlungen aus Investitionstätigkeit	187.557,83	- 40.000,00					147.557,83

Erläuterungen: 114201-029900-20-1: Ankauf Flächen

Leistung: 114202 Liegenschaften - bebaute Grundstücke							
Maßnahme: 20 An- und Verkauf von Grundstücken							
Summe der Einzahlungen aus Investitionstätigkeit							
Summe der Auszahlungen aus Investitionstätigkeit	11.263,27	110.000,00					121.263,27
Saldo der Ein- und Auszahlungen aus Investitionstätigkeit	- 11.263,27	- 110.000,00					- 121.263,27

Erläuterungen: 114202-039990-20-12: Ankauf bebautes Grundstück

Leistung: 114301 Bauhof - Gemeindearbeiter, Gebäude, Fuhrpark, Maschinen und Geräte							
Maßnahme: 17 Bewegliches Anlagevermögen Bauhof							
Summe der Einzahlungen aus Investitionstätigkeit							
Summe der Auszahlungen aus Investitionstätigkeit	9.265,36	2.500,00	1.000,00	1.000,00	1.000,00		14.765,36

Investitionsübersicht

Hauptplan 2025/2026

201 Berod bei Hachenburg

Muster 11
(zu § 4 Abs. 12 und 13 GemHVO)

	bis einschl. des Haushaltsvorjahres bereitgestellte Mittel	Ansatz des Haushaltsjahres	Planungsdaten des Haushaltsfolgejahres	Planungsdaten des zweiten Haushaltsfolgejahres	Planungsdaten des dritten Haushaltsfolgejahres	Planungsdaten der weiteren Haushaltsfolgejahre bis zum Abschluss der Maßnahme	Gesamtein-/auszahlungen (über den Gesamtzeitraum der Maßnahme)
		2025	2026	2027	2028		
Saldo der Ein- und Auszahlungen aus Investitionstätigkeit	- 9.265,36	- 2.500,00	- 1.000,00	- 1.000,00	- 1.000,00		- 14.765,36

Erläuterungen: 114301-082900-17-4: 2025: Hochhubwagen; Schwerlastregal; HH-Pauschale

Leistung: 366101 Einrichtungen der Kinder- und Jugendförderung - Spielplätze, Jugendraum

Maßnahme: 3 Maßnahmen am Spielplatz

Summe der Einzahlungen aus Investitionstätigkeit							
Summe der Auszahlungen aus Investitionstätigkeit	39.796,47	1.000,00	1.000,00	1.000,00	1.000,00		43.796,47
Saldo der Ein- und Auszahlungen aus Investitionstätigkeit	- 39.796,47	- 1.000,00	- 1.000,00	- 1.000,00	- 1.000,00		- 43.796,47

Erläuterungen: 366101-082900-3-4: HH-Pauschale

Leistung: 541001 Gemeindestraßen, Straßenreinigung, Straßenbeleuchtung, Winterdienst, Konzessionsabgaben

Maßnahme: 9 Ausbau Lindenstraße

Summe der Einzahlungen aus Investitionstätigkeit	328.000,00						328.000,00
Summe der Auszahlungen aus Investitionstätigkeit	400.000,00	3.000,00					403.000,00
Saldo der Ein- und Auszahlungen aus Investitionstätigkeit	- 72.000,00	- 3.000,00					- 75.000,00

Erläuterungen: 541001-048240-9-1: LED Umrüstung + 1 Mast

Leistung: 541001 Gemeindestraßen, Straßenreinigung, Straßenbeleuchtung, Winterdienst, Konzessionsabgaben

Maßnahme: 12 Erschließung "Im Gassegarten"

Summe der Einzahlungen aus Investitionstätigkeit	519.787,50						519.787,50
Summe der Auszahlungen aus Investitionstätigkeit	1.334.755,79	8.000,00					1.342.755,79
Saldo der Ein- und Auszahlungen aus Investitionstätigkeit	- 814.968,29	- 8.000,00					- 822.968,29

Erläuterungen: 541001-048240-12-1: 2025: 8.000 € Geländer

Investitionsübersicht

Hauptplan 2025/2026

201 Berod bei Hachenburg

Muster 11
(zu § 4 Abs. 12 und 13 GemHVO)

	bis einschl. des Haushaltsvorjahres bereitgestellte Mittel	Ansatz des Haushaltsjahres	Planungsdaten des Haushaltsfolgejahres	Planungsdaten des zweiten Haushaltsfolgejahres	Planungsdaten des dritten Haushaltsfolgejahres	Planungsdaten der weiteren Haushaltsfolgejahre bis zum Abschluss der Maßnahme	Gesamtein-/auszahlungen (über den Gesamtzeitraum der Maßnahme)
		2025	2026	2027	2028		
Leistung: 553001 Friedhofs- und Bestattungswesen							
Maßnahme: 15 Maßnahmen am Friedhof							
Summe der Einzahlungen aus Investitionstätigkeit			64.000,00				64.000,00
Summe der Auszahlungen aus Investitionstätigkeit	8.551,48	30.000,00	160.000,00				198.551,48
Saldo der Ein- und Auszahlungen aus Investitionstätigkeit	- 8.551,48	- 30.000,00	- 96.000,00				- 134.551,48

Erläuterungen: 553001-039210-15-1: 2026:Sanierung Halle
553001-039210-15-3: 2025: Glockenturm 2026: Sanierung Halle
553001-233100-15-11: 40 % I-Stock

Leistung: 553001 Friedhofs- und Bestattungswesen							
Maßnahme: 18 Bewegliches Anlagevermögen							
Summe der Einzahlungen aus Investitionstätigkeit							
Summe der Auszahlungen aus Investitionstätigkeit	6.426,81	1.000,00	1.000,00	1.000,00	1.000,00		10.426,81
Saldo der Ein- und Auszahlungen aus Investitionstätigkeit	- 6.426,81	- 1.000,00	- 1.000,00	- 1.000,00	- 1.000,00		- 10.426,81

Erläuterungen: 553001-082900-18-4: HH-Pauschale

Leistung: 573101 Dorfgemeinschafts- und Bürgerhäuser sowie Grillhütten							
Maßnahme: 18 Bewegliches Anlagevermögen							
Summe der Einzahlungen aus Investitionstätigkeit							
Summe der Auszahlungen aus Investitionstätigkeit	12.075,30	1.000,00	1.000,00	1.000,00	1.000,00		16.075,30
Saldo der Ein- und Auszahlungen aus Investitionstätigkeit	- 12.075,30	- 1.000,00	- 1.000,00	- 1.000,00	- 1.000,00		- 16.075,30

Erläuterungen: 573101-082900-18-4: HH-Pauschale

Summe Einzahlungen 1 Allgemeine Aufgaben der Ortsgemeinde "Hauptproduktbereiche 1-5" :	1.298.352,20		64.000,00				1.362.352,20
Summe Auszahlungen 1 Allgemeine Aufgaben der Ortsgemeinde "Hauptproduktbereiche 1-5" :	2.085.141,35	596.500,00	164.000,00	4.000,00	4.000,00		2.853.641,35

Investitionsübersicht

Hauptplan 2025/2026

201 Berod bei Hachenburg

Muster 11
(zu § 4 Abs. 12 und 13 GemHVO)

	bis einschl. des Haushalts- vorjahres bereitgestellte Mittel	Ansatz des Haushalts- jahres 2025	Planungs- daten des Haushalts- folgejahres 2026	Planungs- daten des zweiten Haushalts- folgejahres 2027	Planungs- daten des dritten Haushalts- folgejahres 2028	Planungs- daten der weiteren Haushalts- folgejahre bis zum Abschluss der Maßnahme	Gesamtein-/ auszahlungen (über den Gesamt- zeitraum der Maßnahme)
Saldo Gesamt 1 Allgemeine Aufgaben der Ortsgemeinde "Hauptproduktbereiche 1-5" :	- 786.789,15	- 596.500,00	- 100.000,00	- 4.000,00	- 4.000,00		- 1.491.289,15

Summe Einzahlungen Gesamt:	1.298.352,20		64.000,00				1.362.352,20
Summe Auszahlungen Gesamt:	2.085.141,35	596.500,00	164.000,00	4.000,00	4.000,00		2.853.641,35
Saldo Gesamt:	- 786.789,15	- 596.500,00	- 100.000,00	- 4.000,00	- 4.000,00		- 1.491.289,15

Ortsgemeinde Berod

in der Verbandsgemeinde Altenkirchen-Flammersfeld

Landkreis Altenkirchen

Ergebnishaushalt nach Leistung und Konto

wesentliche Leistungen

Ergebnishaushalt nach Leistung und Konto 2025/2026

Leistung: 114201 Liegenschaften - unbebaute Grundstücke

Leistung-Nr	Bezeichnung		Rechng.-Erg.					
Kontonr	Bezeichnung Konto (K) bzw. Buchungsstelle (B)	Gliederungsposition	Vorvorjahr 2023	Vorjahr 2024	Planjahr 2025	Planjahr 2026	Planjahr 2027	Planjahr 2028
Bemerkung								
114201	Liegenschaften - unbebaute Grundstücke							
441200	Mieten und Pachten (K)	E5 Privatrechtliche Leistungsentgelte	5.690	5.500	5.600	5.600	5.600	5.600
	<i>Bem.: u.a. Funkturm und Jagdpacht für eigene Grundstücke</i>							
462900	Sonstige laufende Erträge (z. B. Spenden) (K)	E7 Sonstige laufende Erträge		100	100	100	100	100
	<i>Bem.: Sponsoring (Werbetafel) im Baugebiet "Im Gassegarten"</i>							
		Summe Ertrag:	5.690	5.600	5.700	5.700	5.700	5.700
522003	Aufwendungen für Wasserversorgung u. Abwasserbeseitigung (K)	E10 Aufwendungen für Sach- und Dienstleistungen		7.000	7.000	7.000	7.000	7.000
	<i>Bem.: wkB Wasser & Niederschlagswasser im Baugebiet "Im Gassegarten"</i>							
523110	Aufwendungen zur Unterhaltung von Grundstücken und Außenanlagen (K)	E10 Aufwendungen für Sach- und Dienstleistungen		500	200	200	200	200
568100	Grundsteuer (K)	E14 Sonstige laufende Aufwendungen	752		800	800	800	800
581000	Aufwendungen aus internen Leistungsbeziehungen (K)	E22b Aufwendungen aus internen Leistungsbeziehungen		4.602	6.880	6.880	6.880	6.880
	<i>Bem.: 13 % von Leistung 114301 Bauhof OG</i>							
		Summe Aufwand:	752	12.102	14.880	14.880	14.880	14.880
	Gesamt 114201 Liegenschaften - unbebaute Grundstücke:		4.938	- 6.502	- 9.180	- 9.180	- 9.180	- 9.180
		Ertrag Gesamt:	5.690	5.600	5.700	5.700	5.700	5.700
		Aufwand Gesamt:	752	12.102	14.880	14.880	14.880	14.880
		Gesamt:	4.938	- 6.502	- 9.180	- 9.180	- 9.180	- 9.180

Ergebnishaushalt nach Leistung und Konto 2025/2026

Leistung: I 14202 Liegenschaften - bebaute Grundstücke

Leistung-Nr	Bezeichnung		Rechng.-Erg.					
Kontonr	Bezeichnung Konto (K) bzw. Buchungsstelle (B)	Gliederungsposition	Vorvorjahr 2023	Vorjahr 2024	Planjahr 2025	Planjahr 2026	Planjahr 2027	Planjahr 2028
	Bemerkung							
I 14202	Liegenschaften - bebaute Grundstücke							
441200	Mieten und Pachten (K)	E5 Privatrechtliche Leistungsentgelte		3.500				
441201	Nebenkostenerstattung aus Vermietungen und Verpachtungen von Geschäfts- und Wohngebäuden (K)	E5 Privatrechtliche Leistungsentgelte		1.000				
		Summe Ertrag:		4.500				
522001	Aufwendungen für Wärmeenergie (K)	E10 Aufwendungen für Sach- und Dienstleistungen		200				
522002	Aufwendungen für Stromkosten (Normalstrom) (K)	E10 Aufwendungen für Sach- und Dienstleistungen	548		600	600	600	600
522003	Aufwendungen für Wasserversorgung u. Abwasserbeseitigung (K)	E10 Aufwendungen für Sach- und Dienstleistungen	1.301	1.500	1.500	1.500	1.500	1.500
522004	Aufwendungen für Abfallbeseitigung (K)	E10 Aufwendungen für Sach- und Dienstleistungen	37	150	100	100	100	100
523110	Aufwendungen zur Unterhaltung von Grundstücken und Außenanlagen (K)	E10 Aufwendungen für Sach- und Dienstleistungen		200	200	200	200	200
523130	Aufwendungen für die Unterhaltung von Gebäuden einschließl. der Bestandteile, die dem Gebäude zuzurechnen sind (allgemeine Unterhaltung) (K)	E10 Aufwendungen für Sach- und Dienstleistungen	1.437	1.000				
523132	Aufwendungen für die Unterhaltung von Gebäuden einschließl. der Bestandteile, die dem Gebäude zuzurechnen sind (Wartung) (K)	E10 Aufwendungen für Sach- und Dienstleistungen	14	60	50	50	50	50
523230	Bewirtschaftung der Grundstücke und Gebäude - Sonstige Bewirtschaftungskosten (K)	E10 Aufwendungen für Sach- und Dienstleistungen		100	50	50	50	50
534000	Abschreibungen auf bebaute Grundstücke und grundstücksgleiche Rechte (K)	E11 Abschreibungen		2.900				
564100	Versicherungsbeiträge (K)	E14 Sonstige laufende Aufwendungen	107	150	150	150	150	150
568100	Grundsteuer (K)	E14 Sonstige laufende Aufwendungen	150	150	150	150	150	150

Ergebnishaushalt nach Leistung und Konto 2025/2026

Leistung: I 14202 Liegenschaften - bebaute Grundstücke

Leistung-Nr	Bezeichnung		Rechng.-Erg.					
Kontonr	Bezeichnung Konto (K) bzw. Buchungsstelle (B)	Gliederungsposition	Vorvorjahr 2023	Vorjahr 2024	Planjahr 2025	Planjahr 2026	Planjahr 2027	Planjahr 2028
Bemerkung								
		Summe Aufwand:	3.593	6.410	2.800	2.800	2.800	2.800
		Gesamt I 14202 Liegenschaften - bebaute Grundstücke:	- 3.593	- 1.910	- 2.800	- 2.800	- 2.800	- 2.800
		Ertrag Gesamt:		4.500				
		Aufwand Gesamt:	3.593	6.410	2.800	2.800	2.800	2.800
		Gesamt:	- 3.593	- 1.910	- 2.800	- 2.800	- 2.800	- 2.800

Ergebnishaushalt nach Leistung und Konto 2025/2026

Leistung: 114301 Bauhof - Gemeindearbeiter, Gebäude, Fuhrpark, Maschinen und Geräte

Leistung-Nr	Bezeichnung		Rechng.-Erg.					
Kontonr	Bezeichnung Konto (K) bzw. Buchungsstelle (B)	Gliederungsposition	Vorvorjahr 2023	Vorjahr 2024	Planjahr 2025	Planjahr 2026	Planjahr 2027	Planjahr 2028
Bemerkung								
114301	Bauhof - Gemeindearbeiter, Gebäude, Fuhrpark, Maschinen und Geräte							
481000	Erträge aus internen Leistungsbeziehungen (K)	E22a Erträge aus internen Leistungsbeziehungen		36.720	52.920	52.920	52.920	52.920
Summe Ertrag:				36.720	52.920	52.920	52.920	52.920
502210	Arbeitnehmer - Vergütungen (K)	E9 Personal- und Versorgungsaufwendungen	200					
502220	Leistungszulage Arbeitnehmer (K)	E9 Personal- und Versorgungsaufwendungen	194					
502910	Sonstige - Vergütungen und Leistungszulagen (K)	E9 Personal- und Versorgungsaufwendungen	36.429	28.000	45.000	45.000	45.000	45.000
503200	Beiträge zu Versorgungskassen - Arbeitnehmer (K)	E9 Personal- und Versorgungsaufwendungen	925					
504200	Beiträge zur gesetzlichen Sozialversicherung - Arbeitnehmer (K)	E9 Personal- und Versorgungsaufwendungen	0					
522001	Aufwendungen für Wärmeenergie (K)	E10 Aufwendungen für Sach- und Dienstleistungen		1.000	300	300	300	300
523110	Aufwendungen zur Unterhaltung von Grundstücken und Außenanlagen (K)	E10 Aufwendungen für Sach- und Dienstleistungen	197	200	200	200	200	200
523130	Aufwendungen für die Unterhaltung von Gebäuden einschließl. der Bestandteile, die dem Gebäude zuzurechnen sind (allgemeine Unterhaltung) (K)	E10 Aufwendungen für Sach- und Dienstleistungen	207	800	500	500	500	500
523230	Bewirtschaftung der Grundstücke und Gebäude - Sonstige Bewirtschaftungskosten (K)	E10 Aufwendungen für Sach- und Dienstleistungen		100	100	100	100	100
523500	<i>Bem.: u.a. Wartung Sektionaltor</i> Fahrzeugunterhaltung (K)	E10 Aufwendungen für Sach- und Dienstleistungen	1.490	2.500	2.000	2.000	2.000	2.000
523600	Unterhaltung der Maschinen, Geräte, Betriebs- und Geschäftsausstattung sowie Kleinteile bis 1.000 € (netto) (K)	E10 Aufwendungen für Sach- und Dienstleistungen	2.332	2.500	2.500	2.500	2.500	2.500
525430	Kostenerstattungen - an Gemeinden und Gemeindeverbände (K)	E10 Aufwendungen für Sach- und Dienstleistungen	105	100	100	100	100	100

Ergebnishaushalt nach Leistung und Konto 2025/2026

Leistung: I 14301 Bauhof - Gemeindearbeiter, Gebäude, Fuhrpark, Maschinen und Geräte

Leistung-Nr	Bezeichnung		Rechng.-Erg.					
Kontonr	Bezeichnung Konto (K) bzw. Buchungsstelle (B)	Gliederungsposition	Vorvorjahr 2023	Vorjahr 2024	Planjahr 2025	Planjahr 2026	Planjahr 2027	Planjahr 2028
Bemerkung								
534000	Abschreibungen auf bebaute Grundstücke und grundstücksgleiche Rechte (K)	E11 Abschreibungen		900	900	900	900	900
538100	Abschreibungen auf Fahrzeuge (K)	E11 Abschreibungen		100				
561500	Aufwendungen für Dienst- und Schutzkleidung, persönliche Ausrüstungsgegenstände (K)	E14 Sonstige laufende Aufwendungen	886	200	1.000	1.000	1.000	1.000
564100	Versicherungsbeiträge (K)	E14 Sonstige laufende Aufwendungen	315	320	320	320	320	320
Summe Aufwand:			43.280	36.720	52.920	52.920	52.920	52.920
Gesamt I 14301 Bauhof - Gemeindearbeiter, Gebäude, Fuhrpark, Maschinen und Geräte:			- 43.280					
Ertrag Gesamt:				36.720	52.920	52.920	52.920	52.920
Aufwand Gesamt:			43.280	36.720	52.920	52.920	52.920	52.920
Gesamt:			- 43.280					

Ergebnishaushalt nach Leistung und Konto 2025/2026

Leistung: 121201 Wahlen und sonstige Abstimmungen

Leistung-Nr	Bezeichnung		Rechng.-Erg.					
Kontonr	Bezeichnung Konto (K) bzw. Buchungsstelle (B)	Gliederungsposition	Vorvorjahr 2023	Vorjahr 2024	Planjahr 2025	Planjahr 2026	Planjahr 2027	Planjahr 2028
Bemerkung								
121201	Wahlen und sonstige Abstimmungen							
524900	Sonstige Aufwendungen für Sach- und Dienstleistungen (K)	E10 Aufwendungen für Sach- und Dienstleistungen		250	1.200	1.200		
<i>Bem.: 2025: Bundestagswahl; 2026: Landtagswahl</i>								
Summe Aufwand:				250	1.200	1.200		
Gesamt 121201 Wahlen und sonstige Abstimmungen:				- 250	- 1.200	- 1.200		
Ertrag Gesamt:								
Aufwand Gesamt:				250	1.200	1.200		
Gesamt:				- 250	- 1.200	- 1.200		

Ergebnishaushalt nach Leistung und Konto 2025/2026

Leistung: 281001 Heimatpflege, Kulturförderung, Partnerschaften und sonstige Veranstaltungen

Leistung-Nr	Bezeichnung		Rechng.-Erg.					
Kontonr	Bezeichnung Konto (K) bzw. Buchungsstelle (B)	Gliederungsposition	Vorvorjahr 2023	Vorjahr 2024	Planjahr 2025	Planjahr 2026	Planjahr 2027	Planjahr 2028
Bemerkung								
281001	Heimatpflege, Kulturförderung, Partnerschaften und sonstige Veranstaltungen							
413300	Sonstige allgemeine Zuweisungen von Gemeinden und Gemeindeverbänden (K)	E2 Zuwendungen, allgemeine Umlagen und sonstige	454					
441100	Erträge aus Verkäufen (K)	E5 Privatrechtliche Leistungsentgelte	5.541	500	1.000	1.000	1.000	1.000
462900	Sonstige laufende Erträge (z. B. Spenden) (K)	E7 Sonstige laufende Erträge	4.300	640	640	640	640	640
<i>Bem.: Spende Jagdgenossenschaft (1.280 €) 50%-Anteil</i>								
Summe Ertrag:			10.295	1.140	1.640	1.640	1.640	1.640
541500	Zuweisungen und Zuschüsse für laufende Zwecke - an den privaten Bereich (K)	E12 Zuwendungen, Umlagen und sonstige Transferaufwendungen		500	500	500	500	500
<i>Bem.: Vereinszuschuss Förderverein freiw. Feuerwehr Berod 500 €</i>								
541900	Zuweisungen und Zuschüsse für laufende Zwecke - an Sonstige (K)	E12 Zuwendungen, Umlagen und sonstige Transferaufwendungen	150	100	100	100	100	100
<i>Bem.: Zuschuss ev. Kirchengemeinde Wahlrod</i>								
569900	Sonstige Aufwendungen für Partnerschaft und Veranstaltungen (K)	E14 Sonstige laufende Aufwendungen	17.170	10.000	15.000	15.000	15.000	15.000
<i>Bem.: u.a. Weihnachtsfeier 2-tägig 2.000 €; Advent-Events 1.000 €; Seniorenausflug 2.000 €; Familienausflug 2.000 €; zzgl. Pauschak</i>								
Summe Aufwand:			17.320	10.600	15.600	15.600	15.600	15.600
Gesamt 281001 Heimatpflege, Kulturförderung, Partnerschaften und sonstige Veranstaltungen:			- 7.024	- 9.460	- 13.960	- 13.960	- 13.960	- 13.960
Ertrag Gesamt:			10.295	1.140	1.640	1.640	1.640	1.640
Aufwand Gesamt:			17.320	10.600	15.600	15.600	15.600	15.600
Gesamt:			- 7.024	- 9.460	- 13.960	- 13.960	- 13.960	- 13.960

Ergebnishaushalt nach Leistung und Konto 2025/2026

Leistung: 366101 Einrichtungen der Kinder- und Jugendförderung - Spielplätze, Jugendraum

Leistung-Nr	Bezeichnung		Rechng.-Erg.					
Kontonr	Bezeichnung Konto (K) bzw. Buchungsstelle (B)	Gliederungsposition	Vorvorjahr 2023	Vorjahr 2024	Planjahr 2025	Planjahr 2026	Planjahr 2027	Planjahr 2028
Bemerkung								
366101	Einrichtungen der Kinder- und Jugendförderung - Spielplätze, Jugendraum							
523110	Aufwendungen zur Unterhaltung von Grundstücken und Außenanlagen (K)	E10 Aufwendungen für Sach- und Dienstleistungen	137	500	300	300	300	300
523600	Unterhaltung der Maschinen, Geräte, Betriebs- und Geschäftsausstattung sowie Kleinteile bis 1.000 € (netto) (K)	E10 Aufwendungen für Sach- und Dienstleistungen	420	2.500	2.000	2.000	2.000	2.000
	<i>Bem.: Reparatur Spielgeräte Pauschale 2.000 €</i>							
525430	Kostenerstattungen - an Gemeinden und Gemeindeverbände (K)	E10 Aufwendungen für Sach- und Dienstleistungen		2.000	1.500	1.500	1.500	1.500
	<i>Bem.: Bauhof VG</i>							
538500	Abschreibungen auf Betriebs- und Geschäftsausstattung (K)	E11 Abschreibungen		200	200	100		
581000	Aufwendungen aus internen Leistungsbeziehungen (K)	E22b Aufwendungen aus internen Leistungsbeziehungen		1.384	2.117	2.117	2.117	2.117
	<i>Bem.: 4% aus Leistung 114301 Bauhof OG</i>							
Summe Aufwand:			556	6.584	6.117	6.017	5.917	5.917
Gesamt 366101 Einrichtungen der Kinder- und Jugendförderung - Spielplätze, Jugendraum:			- 556	- 6.584	- 6.117	- 6.017	- 5.917	- 5.917
Ertrag Gesamt:								
Aufwand Gesamt:			556	6.584	6.117	6.017	5.917	5.917
Gesamt:			- 556	- 6.584	- 6.117	- 6.017	- 5.917	- 5.917

Ergebnishaushalt nach Leistung und Konto 2025/2026

Leistung: 541001 Gemeindestraßen, Straßenreinigung, Straßenbeleuchtung, Winterdienst, Konzessionsabgaben

Leistung-Nr	Bezeichnung		Rechng.-Erg.					
Kontonr	Bezeichnung Konto (K) bzw. Buchungsstelle (B)	Gliederungsposition	Vorvorjahr 2023	Vorjahr 2024	Planjahr 2025	Planjahr 2026	Planjahr 2027	Planjahr 2028
Bemerkung								
541001	Gemeindestraßen, Straßenreinigung, Straßenbeleuchtung, Winterdienst, Konzessionsabgaben							
415100	Erträge aus der Auflösung von Sonderposten aus Zuwendungen (K)	E2 Zuwendungen, allgemeine Umlagen und sonstige		4.600	4.600	4.600	4.600	4.600
437000	Erträge aus der Auflösung von Sonderposten für Beiträge und ähnlichen Entgelten (K)	E4 Öffentlich-rechtliche Leistungsentgelte		16.000	16.000	16.000	15.700	15.600
442430	Kostenerstattungen und Kostenumlagen - von Gemeinden und Gemeindeverbänden (K)	E6 Kostenerstattungen und Kostenumlagen	664	650	650	650	650	650
	<i>Bem.: Kostenerstattung des AWB für Glascontainer</i>							
462500	Konzessionsabgaben (K)	E7 Sonstige laufende Erträge	7.300	16.500	16.500	16.500	16.500	16.500
	<i>Bem.: KA Strom Süwag</i>							
Summe Ertrag:			7.964	37.750	37.750	37.750	37.450	37.350
522002	Aufwendungen für Stromkosten (Normalstrom) (K)	E10 Aufwendungen für Sach- und Dienstleistungen	4.247	6.500	6.000	6.000	6.000	6.000
	<i>Bem.: Strom Straßenbeleuchtung</i>							
522003	Aufwendungen für Wasserversorgung u. Abwasserbeseitigung (K)	E10 Aufwendungen für Sach- und Dienstleistungen		300	200	200	200	200
	<i>Bem.: wkB für Buswartehalle - Rheinstraße 28</i>							
523100	Unterhaltung der Grundstücke und Außenanlagen (K)	E10 Aufwendungen für Sach- und Dienstleistungen		100	100	100	100	100
	<i>Bem.: Pauschal für Buswartehalle</i>							
523380	Straßen, Wege, Plätze und Verkehrslenkungsanlagen (K)	E10 Aufwendungen für Sach- und Dienstleistungen	13.948	10.000	25.000	25.000	10.000	10.000
	<i>Bem.: jährliche Unterhaltung Ortsstraßen, inkl. Winterdienst; Wartung Straßenbeleuchtung</i>							
523600	Unterhaltung der Maschinen, Geräte, Betriebs- und Geschäftsausstattung sowie Kleinteile bis 1.000 € (netto) (K)	E10 Aufwendungen für Sach- und Dienstleistungen		500	200	200	200	200
	<i>Bem.: u.a. Verkehrsschilder</i>							
525430	Kostenerstattungen - an Gemeinden und Gemeindeverbände (K)	E10 Aufwendungen für Sach- und Dienstleistungen	773	20.000	5.000	5.000	5.000	5.000
	<i>Bem.: Bauhof VG</i>							

Ergebnishaushalt nach Leistung und Konto 2025/2026

Leistung: 541001 Gemeindestraßen, Straßenreinigung, Straßenbeleuchtung, Winterdienst, Konzessionsabgaben

Leistung-Nr	Bezeichnung		Rechng.-Erg.					
Kontonr	Bezeichnung Konto (K) bzw. Buchungsstelle (B)	Gliederungsposition	Vorvorjahr 2023	Vorjahr 2024	Planjahr 2025	Planjahr 2026	Planjahr 2027	Planjahr 2028
Bemerkung								
525431	Kostenerstattungen - an Gemeinden und Gemeindeverbände - Straßenoberflächenentwässerung (K)	E10 Aufwendungen für Sach- und Dienstleistungen	14.731	12.600	16.000	16.000	16.000	16.000
525510	Kostenerstattungen - an private Unternehmen (K)	E10 Aufwendungen für Sach- und Dienstleistungen		1.000				
532000	Abschreibungen auf immaterielle Vermögensgegenstände (K)	E11 Abschreibungen		3.900	3.750	3.750	3.750	3.750
534000	Abschreibungen auf bebaute Grundstücke und grundstücksgleiche Rechte (K)	E11 Abschreibungen		150	150	150	150	150
535000	Abschreibung auf das Infrastrukturvermögen (K)	E11 Abschreibungen		35.350	31.700	27.650	26.900	26.700
581000	Aufwendungen aus internen Leistungsbeziehungen (K)	E22b Aufwendungen aus internen Leistungsbeziehungen		4.178	5.821	5.821	5.821	5.821
<i>Bem.: 11 % aus Leistung 114301 Bauhof OG</i>								
		Summe Aufwand:	33.698	94.578	93.921	89.871	74.121	73.921
Gesamt 541001 Gemeindestraßen, Straßenreinigung, Straßenbeleuchtung, Winterdienst, Konzessionsabgaben:			- 25.734	- 56.828	- 56.171	- 52.121	- 36.671	- 36.571
		Ertrag Gesamt:	7.964	37.750	37.750	37.750	37.450	37.350
		Aufwand Gesamt:	33.698	94.578	93.921	89.871	74.121	73.921
		Gesamt:	- 25.734	- 56.828	- 56.171	- 52.121	- 36.671	- 36.571

Ergebnishaushalt nach Leistung und Konto 2025/2026

Leistung: 551001 Öffentliches Grün, Landschaftsbau und sonstige Erholungseinrichtungen sowie Parkanlagen

Leistung-Nr	Bezeichnung		Rechng.-Erg.					
Kontonr	Bezeichnung Konto (K) bzw. Buchungsstelle (B)	Gliederungsposition	Vorvorjahr 2023	Vorjahr 2024	Planjahr 2025	Planjahr 2026	Planjahr 2027	Planjahr 2028
Bemerkung								
551001	Öffentliches Grün, Landschaftsbau und sonstige Erholungseinrichtungen sowie Parkanlagen							
523110	Aufwendungen zur Unterhaltung von Grundstücken und Außenanlagen (K)	E10 Aufwendungen für Sach- und Dienstleistungen	1.474	2.500	7.500	2.500	2.500	2.500
	<i>Bem.: Baumpflege innerhalb der Ortsgemeinde; 2025 erhöhter Ansatz</i>							
523600	Unterhaltung der Maschinen, Geräte, Betriebs- und Geschäftsausstattung sowie Kleinteile bis 1.000 € (netto) (K)	E10 Aufwendungen für Sach- und Dienstleistungen		500	500	500	500	500
525430	Kostenerstattungen - an Gemeinden und Gemeindeverbände (K)	E10 Aufwendungen für Sach- und Dienstleistungen	349		3.000			
	<i>Bem.: Brückenpflege durch den Bauhof</i>							
538500	Abschreibungen auf Betriebs- und Geschäftsausstattung (K)	E11 Abschreibungen		50	50	50	50	50
581000	Aufwendungen aus internen Leistungsbeziehungen (K)	E22b Aufwendungen aus internen Leistungsbeziehungen		1.487	2.117	2.117	2.117	2.117
	<i>Bem.: 4% aus Leistung 114301 Bauhof OG</i>							
Summe Aufwand:			1.824	4.537	13.167	5.167	5.167	5.167
Gesamt 551001 Öffentliches Grün, Landschaftsbau und sonstige Erholungseinrichtungen sowie Parkanlagen:			- 1.824	- 4.537	- 13.167	- 5.167	- 5.167	- 5.167
Ertrag Gesamt:								
Aufwand Gesamt:			1.824	4.537	13.167	5.167	5.167	5.167
Gesamt:			- 1.824	- 4.537	- 13.167	- 5.167	- 5.167	- 5.167

Ergebnishaushalt nach Leistung und Konto 2025/2026

Leistung: 553001 Friedhofs- und Bestattungswesen

Leistung-Nr	Bezeichnung		Rechng.-Erg.					
Kontonr	Bezeichnung Konto (K) bzw. Buchungsstelle (B)	Gliederungsposition	Vorvorjahr 2023	Vorjahr 2024	Planjahr 2025	Planjahr 2026	Planjahr 2027	Planjahr 2028
Bemerkung								
553001	Friedhofs- und Bestattungswesen							
414410	Zuweisungen und Zuschüsse für laufende Zwecke - vom Bund (K)	E2 Zuwendungen, allgemeine Umlagen und sonstige	26	25	25	25	25	25
	<i>Bem.: Soldatengräber</i>							
415100	Erträge aus der Auflösung von Sonderposten aus Zuwendungen (K)	E2 Zuwendungen, allgemeine Umlagen und sonstige		100	100	100	100	100
432240	Entgelte - für das Bestattungswesen (Friedhofsgebühren) (K)	E4 Öffentlich-rechtliche Leistungsentgelte	8.847	5.000	5.000	5.000	5.000	5.000
432241	Entgelte - für das Bestattungswesen (Grabnutzungsentgelte) (K)	E4 Öffentlich-rechtliche Leistungsentgelte			3.000	3.000	3.000	3.000
439000	Erträge aus der Auflösung von Sonderposten für Grabnutzungsentgelte (K)	E4 Öffentlich-rechtliche Leistungsentgelte		1.450	1.550	1.500	1.450	1.400
442590	Kostenerstattungen und Kostenumlagen - vom sonstigen privaten Bereich (K)	E6 Kostenerstattungen und Kostenumlagen		1.000	1.000	1.000	1.000	1.000
	<i>Bem.: u.a. Einebnungen</i>							
462900	Sonstige laufende Erträge (z. B. Spenden) (K)	E7 Sonstige laufende Erträge		640	640	640	640	640
	<i>Bem.: Spende Jagdgenossenschaft (1.280 €) 50%-Anteil</i>							
466100	Erträge aus der Auflösung von Wertberichtigungen und Sonderposten (K)	E7 Sonstige laufende Erträge		150	150	150	150	150
		Summe Ertrag:	8.874	8.365	11.465	11.415	11.365	11.315
522002	Aufwendungen für Stromkosten (Normalstrom) (K)	E10 Aufwendungen für Sach- und Dienstleistungen	197	500	400	400	400	400
522003	Aufwendungen für Wasserversorgung u. Abwasserbeseitigung (K)	E10 Aufwendungen für Sach- und Dienstleistungen	354	500	300	300	300	300
522004	Aufwendungen für Abfallbeseitigung (K)	E10 Aufwendungen für Sach- und Dienstleistungen	152	200	200	200	200	200
523110	Aufwendungen zur Unterhaltung von Grundstücken und Außenanlagen (K)	E10 Aufwendungen für Sach- und Dienstleistungen	1.146	500	500	500	500	500

Ergebnishaushalt nach Leistung und Konto 2025/2026

Leistung: 553001 Friedhofs- und Bestattungswesen

Leistung-Nr	Bezeichnung		Rechng.-Erg.					
Kontonr	Bezeichnung Konto (K) bzw. Buchungsstelle (B)	Gliederungsposition	Vorvorjahr 2023	Vorjahr 2024	Planjahr 2025	Planjahr 2026	Planjahr 2027	Planjahr 2028
Bemerkung								
523130	Aufwendungen für die Unterhaltung von Gebäuden einschließl. der Bestandteile, die dem Gebäude zuzurechnen sind (allgemeine Unterhaltung) (K)	E10 Aufwendungen für Sach- und Dienstleistungen		2.000	2.000	2.000	2.000	2.000
523230	Bewirtschaftung der Grundstücke und Gebäude - Sonstige Bewirtschaftungskosten (K)	E10 Aufwendungen für Sach- und Dienstleistungen		100	100	100	100	100
523600	Unterhaltung der Maschinen, Geräte, Betriebs- und Geschäftsausstattung sowie Kleinteile bis 1.000 € (netto) (K)	E10 Aufwendungen für Sach- und Dienstleistungen		1.000	1.000	1.000	1.000	1.000
525430	Kostenerstattungen - an Gemeinden und Gemeindeverbände (K)	E10 Aufwendungen für Sach- und Dienstleistungen	6.883	6.000	6.000	6.000	6.000	6.000
	<i>Bem.: Grabherstellung Bauhof VG</i>							
534000	Abschreibungen auf bebaute Grundstücke und grundstücksgleiche Rechte (K)	E11 Abschreibungen		2.800	2.800	2.800	1.550	1.550
538500	Abschreibungen auf Betriebs- und Geschäftsausstattung (K)	E11 Abschreibungen		700	600	550	550	550
564100	Versicherungsbeiträge (K)	E14 Sonstige laufende Aufwendungen	333	250	350	350	350	350
564200	Beiträge zu Wirtschaftsverbänden, Berufsvertretungen, Berufsgenossenschaften und Vereinen (K)	E14 Sonstige laufende Aufwendungen	142	250	250	250	250	250
581000	Aufwendungen aus internen Leistungsbeziehungen (K)	E22b Aufwendungen aus internen Leistungsbeziehungen		16.252	23.285	23.285	23.285	23.285
	<i>Bem.: 44 % aus Leistung 114301 Bauhof OG</i>							
		Summe Aufwand:	9.207	31.052	37.785	37.735	36.485	36.485
		Gesamt 553001 Friedhofs- und Bestattungswesen:	- 333	- 22.687	- 26.320	- 26.320	- 25.120	- 25.170
		Ertrag Gesamt:	8.874	8.365	11.465	11.415	11.365	11.315
		Aufwand Gesamt:	9.207	31.052	37.785	37.735	36.485	36.485
		Gesamt:	- 333	- 22.687	- 26.320	- 26.320	- 25.120	- 25.170

Ergebnishaushalt nach Leistung und Konto 2025/2026

Leistung: 555101 Kommunale Forstwirtschaft - Gemeindewald

Leistung-Nr	Bezeichnung		Rechng.-Erg.					
Kontonr	Bezeichnung Konto (K) bzw. Buchungsstelle (B)	Gliederungsposition	Vorvorjahr 2023	Vorjahr 2024	Planjahr 2025	Planjahr 2026	Planjahr 2027	Planjahr 2028
Bemerkung								
555101	Kommunale Forstwirtschaft - Gemeindewald							
414420	Zuweisungen und Zuschüsse für laufende Zwecke - vom Land (K)	E2 Zuwendungen, allgemeine Umlagen und sonstige	21.625					
441100	Erträge aus Verkäufen (K)	E5 Privatrechtliche Leistungsentgelte	11.028	15.000	29.000	29.000	29.000	29.000
<i>Bem.: Schätzung lt. Forstwirtschaftsplan 2020</i>								
Summe Ertrag:			32.653	15.000	29.000	29.000	29.000	29.000
502900	Sonstige Vergütungen, Leistungszulagen (K)	E9 Personal- und Versorgungsaufwendungen		200	200	200	200	200
<i>Bem.: Reinigung der Bachläufe</i>								
523110	Aufwendungen zur Unterhaltung von Grundstücken und Außenanlagen (K)	E10 Aufwendungen für Sach- und Dienstleistungen		500	1.000	1.000	1.000	1.000
523600	Unterhaltung der Maschinen, Geräte, Betriebs- und Geschäftsausstattung sowie Kleinteile bis 1.000 € (netto) (K)	E10 Aufwendungen für Sach- und Dienstleistungen		500	200	200	200	200
524700	Sonstige Verbrauchsmittel (K)	E10 Aufwendungen für Sach- und Dienstleistungen		1.000	200	200	200	200
524900	Sonstige Aufwendungen für Sach- und Dienstleistungen (K)	E10 Aufwendungen für Sach- und Dienstleistungen	53.934	10.000	12.000	12.000	12.000	12.000
<i>Bem.: lt. Forstwirtschaftsplan</i>								
525420	Kostenerstattungen - an das Land (K)	E10 Aufwendungen für Sach- und Dienstleistungen	- 627	12.000	10.000	10.000	10.000	10.000
<i>Bem.: Kostenerstattungen für Revierdienstleistungen</i>								
564100	Versicherungsbeiträge (K)	E14 Sonstige laufende Aufwendungen	84	2.700	100	100	100	100
<i>Bem.: Waldbrandversicherung</i>								
564200	Beiträge zu Wirtschaftsverbänden, Berufsvertretungen, Berufsgenossenschaften und Vereinen (K)	E14 Sonstige laufende Aufwendungen	3.727	800	3.000	3.000	3.000	3.000
<i>Bem.: Berufsgenossenschaft</i>								
568100	Grundsteuer (K)	E14 Sonstige laufende Aufwendungen		750	500	500	500	500
Summe Aufwand:			57.119	28.450	27.200	27.200	27.200	27.200
Gesamt 555101 Kommunale Forstwirtschaft - Gemeindewald:			- 24.466	- 13.450	1.800	1.800	1.800	1.800

Ergebnishaushalt nach Leistung und Konto 2025/2026

Leistung: 555101 Kommunale Forstwirtschaft - Gemeindewald

Leistung-Nr	Bezeichnung		Rechng.-Erg.					
Kontonr	Bezeichnung Konto (K) bzw. Buchungsstelle (B)	Gliederungsposition	Vorvorjahr 2023	Vorjahr 2024	Planjahr 2025	Planjahr 2026	Planjahr 2027	Planjahr 2028
Bemerkung								
		Ertrag Gesamt:	32.653	15.000	29.000	29.000	29.000	29.000
		Aufwand Gesamt:	57.119	28.450	27.200	27.200	27.200	27.200
		Gesamt:	- 24.466	- 13.450	1.800	1.800	1.800	1.800

Ergebnishaushalt nach Leistung und Konto 2025/2026

Leistung: 573101 Dorfgemeinschafts- und Bürgerhäuser sowie Grillhütten

Leistung-Nr	Bezeichnung		Rechng.-Erg.					
Kontonr	Bezeichnung Konto (K) bzw. Buchungsstelle (B)	Gliederungsposition	Vorvorjahr 2023	Vorjahr 2024	Planjahr 2025	Planjahr 2026	Planjahr 2027	Planjahr 2028
Bemerkung								
573101	Dorfgemeinschafts- und Bürgerhäuser sowie Grillhütten							
414400	Zuweisungen und Zuschüsse für laufende Zwecke - von der EU (K)	E2 Zuwendungen, allgemeine Umlagen und sonstige	35.639					
415100	Erträge aus der Auflösung von Sonderposten aus Zuwendungen (K)	E2 Zuwendungen, allgemeine Umlagen und sonstige		400	400	250	250	250
432100	Entgelte für die Benutzung von öffentlichen Einrichtungen und für wirtschaftliche Dienstleistungen (K)	E4 Öffentlich-rechtliche Leistungsentgelte	5.774	7.000	7.000	7.000	7.000	7.000
441100	Erträge aus Verkäufen (K)	E5 Privatrechtliche Leistungsentgelte		500	500	500	500	500
466100	<i>Bem.: Getränkeprovision</i> Erträge aus der Auflösung von Wertberichtigungen und Sonderposten (K)	E7 Sonstige laufende Erträge		1.500	1.500	1.350	1.350	1.350
Summe Ertrag:			41.414	9.400	9.400	9.100	9.100	9.100
502910	Sonstige - Vergütungen und Leistungszulagen (K)	E9 Personal- und Versorgungsaufwendungen	408	3.000	2.000	2.000	2.000	2.000
522001	<i>Bem.: "Reinigungs- und Küchenteam", Erstattung durch Benutzungsgebührer</i> Aufwendungen für Wärmeenergie (K)	E10 Aufwendungen für Sach- und Dienstleistungen	3.086	5.000	4.000	4.000	4.000	4.000
522002	Aufwendungen für Stromkosten (Normalstrom) (K)	E10 Aufwendungen für Sach- und Dienstleistungen	473	700	700	700	700	700
522003	Aufwendungen für Wasserversorgung u. Abwasserbeseitigung (K)	E10 Aufwendungen für Sach- und Dienstleistungen	1.784	3.000	2.500	2.500	2.500	2.500
522004	Aufwendungen für Abfallbeseitigung (K)	E10 Aufwendungen für Sach- und Dienstleistungen	876	1.200	1.200	1.200	1.200	1.200
523110	Aufwendungen zur Unterhaltung von Grundstücken und Außenanlagen (K)	E10 Aufwendungen für Sach- und Dienstleistungen	727	500	1.000	1.000	1.000	1.000
523130	Aufwendungen für die Unterhaltung von Gebäuden einschließl. der Bestandteile, die dem Gebäude zuzurechnen sind (allgemeine Unterhaltung) (K) <i>Bem.: 3.000 € Pauschale</i>	E10 Aufwendungen für Sach- und Dienstleistungen	81.806	3.000	3.000	3.000	3.000	3.000

Ergebnishaushalt nach Leistung und Konto 2025/2026

Leistung: 573101 Dorfgemeinschafts- und Bürgerhäuser sowie Grillhütten

Leistung-Nr	Bezeichnung		Rechng.-Erg.					
Kontonnr	Bezeichnung Konto (K) bzw. Buchungsstelle (B)	Gliederungsposition	Vorvorjahr 2023	Vorjahr 2024	Planjahr 2025	Planjahr 2026	Planjahr 2027	Planjahr 2028
Bemerkung								
523132	Aufwendungen für die Unterhaltung von Gebäuden einschließl. der Bestandteile, die dem Gebäude zuzurechnen sind (Wartung) (K)	E10 Aufwendungen für Sach- und Dienstleistungen	268	100	300	300	300	300
523133	Aufwendungen für die Unterhaltung von Gebäuden einschließl. der Bestandteile, die dem Gebäude zuzurechnen sind (Projekte) (K)	E10 Aufwendungen für Sach- und Dienstleistungen	924					
523230	Bewirtschaftung der Grundstücke und Gebäude - Sonstige Bewirtschaftungskosten (K)	E10 Aufwendungen für Sach- und Dienstleistungen	- 22	300	300	300	300	300
523600	Unterhaltung der Maschinen, Geräte, Betriebs- und Geschäftsausstattung sowie Kleinteile bis 1.000 € (netto) (K)	E10 Aufwendungen für Sach- und Dienstleistungen	775	1.000	1.500	1.500	1.500	1.500
524700	Sonstige Verbrauchsmittel (K)	E10 Aufwendungen für Sach- und Dienstleistungen	275	200	200	200	200	200
	<i>Bem.: Kaffee und Milch für Veranstaltungen; Erstattung durch Benutzungsgebühren</i>							
525430	Kostenerstattungen - an Gemeinden und Gemeindeverbände (K)	E10 Aufwendungen für Sach- und Dienstleistungen	112					
534000	Abschreibungen auf bebaute Grundstücke und grundstücksgleiche Rechte (K)	E11 Abschreibungen		10.950	10.950	10.100	10.100	10.100
538500	Abschreibungen auf Betriebs- und Geschäftsausstattung (K)	E11 Abschreibungen		450	450	350	300	300
563400	Telefon, Datenübertragungskosten (K)	E14 Sonstige laufende Aufwendungen	466	200	500	500	500	500
564100	Versicherungsbeiträge (K)	E14 Sonstige laufende Aufwendungen	1.219	680	1.300	1.300	1.300	1.300
581000	Aufwendungen aus internen Leistungsbeziehungen (K)	E22b Aufwendungen aus internen Leistungsbeziehungen		6.337	8.996	8.996	8.996	8.996
	<i>Bem.: 17 % aus Leistung 114301 Bauhof OG</i>							
	Summe Aufwand:		93.176	36.617	38.896	37.946	37.896	37.896
	Gesamt 573101 Dorfgemeinschafts- und Bürgerhäuser sowie Grillhütten:		- 51.763	- 27.217	- 29.496	- 28.846	- 28.796	- 28.796

Ergebnishaushalt nach Leistung und Konto 2025/2026

Leistung: 573101 Dorfgemeinschafts- und Bürgerhäuser sowie Grillhütten

Leistung-Nr	Bezeichnung		Rechng.-Erg.					
Kontonr	Bezeichnung Konto (K) bzw. Buchungsstelle (B)	Gliederungsposition	Vorvorjahr 2023	Vorjahr 2024	Planjahr 2025	Planjahr 2026	Planjahr 2027	Planjahr 2028
Bemerkung								
		Ertrag Gesamt:	41.414	9.400	9.400	9.100	9.100	9.100
		Aufwand Gesamt:	93.176	36.617	38.896	37.946	37.896	37.896
		Gesamt:	- 51.763	- 27.217	- 29.496	- 28.846	- 28.796	- 28.796

Ergebnishaushalt nach Leistung und Konto 2025/2026

Leistung: 611001 Steuern, allgemeine Zuweisungen, allgemeine Umlagen

Leistung-Nr	Bezeichnung		Rechng.-Erg.					
Kontonr	Bezeichnung Konto (K) bzw. Buchungsstelle (B)	Gliederungsposition	Vorvorjahr 2023	Vorjahr 2024	Planjahr 2025	Planjahr 2026	Planjahr 2027	Planjahr 2028
	Bemerkung							
611001	Steuern, allgemeine Zuweisungen, allgemeine Umlagen							
401100	Grundsteuer A (K)	E1 Steuern und ähnliche Abgaben	4.242	4.200	4.900	4.900	4.900	4.900
	Bem.: Hebesatz 420 %							
401200	Grundsteuer B (K)	E1 Steuern und ähnliche Abgaben	78.053	77.100	70.200	70.200	70.200	70.200
	Bem.: Hebesatz 465 %							
401300	Gewerbsteuer (K)	E1 Steuern und ähnliche Abgaben	2.386.913	650.000	500.000	500.000	500.000	500.000
	Bem.: Hebesatz 420%							
402100	Gemeindeanteil an der Einkommensteuer (K)	E1 Steuern und ähnliche Abgaben	260.720	264.500	260.000	274.000	288.000	300.500
402200	Gemeindeanteil an der Umsatzsteuer (K)	E1 Steuern und ähnliche Abgaben	43.029	44.600	52.500	54.000	55.000	56.500
403300	Hundesteuer (K)	E1 Steuern und ähnliche Abgaben	- 2.786	2.900	3.600	3.600	3.600	3.600
405210	Familienleistungsausgleich (K)	E1 Steuern und ähnliche Abgaben	28.841	28.700	28.500	28.500	28.800	29.500
411110	Schlüsselzuweisung A (K)	E2 Zuwendungen, allgemeine Umlagen und sonstige			29.900			
411120	Schlüsselzuweisung B (K)	E2 Zuwendungen, allgemeine Umlagen und sonstige			28.000			
466100	Erträge aus der Auflösung von Wertberichtigungen und Sonderposten (K)	E7 Sonstige laufende Erträge	108					
466120	Entnahme aus dem Sonderposten für Belastungen aus dem kommunalen Finanzausgleich (K)	E7 Sonstige laufende Erträge	1.222					
		Summe Ertrag:	2.800.342	1.072.000	977.600	935.200	950.500	965.200
543100	Gewerbsteuerumlage (K)	E12 Zuwendungen, Umlagen und sonstige Transferaufwendungen	199.533	55.000	42.000	42.000	42.000	42.000
	Bem.: GewSt / Hebesatz * 35%							
544120	Finanzausgleichsumlage (K)	E12 Zuwendungen, Umlagen und sonstige Transferaufwendungen						

Ergebnishaushalt nach Leistung und Konto 2025/2026

Leistung: 611001 Steuern, allgemeine Zuweisungen, allgemeine Umlagen

Leistung-Nr	Bezeichnung		Rechng.-Erg.					
Kontonr	Bezeichnung Konto (K) bzw. Buchungsstelle (B)	Gliederungsposition	Vorvorjahr 2023	Vorjahr 2024	Planjahr 2025	Planjahr 2026	Planjahr 2027	Planjahr 2028
Bemerkung								
544210	Allgemeine Umlagen an Gemeinden und Gemeindeverbände - Landkreis Altenkirchen (K)	E12 Zuwendungen, Umlagen und sonstige Transferaufwendungen	377.640	389.000	320.000	362.000	388.000	395.000
544230	Allgemeine Umlagen an Gemeinden und Gemeindeverbände - Verbandsgemeinde Altenkirchen-Flammersfeld (K)	E12 Zuwendungen, Umlagen und sonstige Transferaufwendungen	415.404	427.000	310.000	354.000	388.000	395.000
565600	Einstellungen und Zuschreibungen in die Sonderposten für Belastungen aus dem kommunalen Finanzausgleich (K)	E14 Sonstige laufende Aufwendungen	1.249.608					
		Summe Aufwand:	2.242.185	871.000	672.000	758.000	818.000	832.000
		Gesamt 611001 Steuern, allgemeine Zuweisungen, allgemeine Umlagen:	558.157	201.000	305.600	177.200	132.500	133.200
		Ertrag Gesamt:	2.800.342	1.072.000	977.600	935.200	950.500	965.200
		Aufwand Gesamt:	2.242.185	871.000	672.000	758.000	818.000	832.000
		Gesamt:	558.157	201.000	305.600	177.200	132.500	133.200