



Ortsgemeinde Berod

in der Verbandsgemeinde Altenkirchen-Flammersfeld

Landkreis Altenkirchen

Haushaltssatzung mit Haushaltsplan für die Haushaltsjahre 2021 und 2022

Inhaltsverzeichnis

- Haushaltssatzung nach § 95 GemO
- Vorbericht zum Haushaltsplan nach § 6 GemHVO
 - Vorbemerkungen
 - Bewirtschaftungsregeln nach § 4 Abs. 8 Satz 2 GemHVO (Haushaltsvermerke)
 - Statistische Angaben
 - Übersicht über die Rechnungsergebnisse der Vorjahre
 - Entwicklung wesentlicher Steuereinnahmen
 - Entwicklung der Finanzkraft, allgemeinen Zuweisungen und Umlagen
 - Entwicklung der Investitionen und Investitionsförderungsmaßnahmen
 - Entwicklung der liquiden Mittel (Forderungen / Verbindlichkeiten gegenüber der „Einheitskasse“)
- Haushaltsplan nach § 96 GemO
 - Ergebnishaushalt nach § 2 Abs. 1 GemHVO
 - Finanzhaushalt nach § 2 Abs. 1 GemHVO
 - Teilhaushalte nach § 4 Abs. 9 und 11 GemHVO
- Anlagen zum Haushaltsplan nach § 1 GemHVO
 - Bilanz in Kontoform zum 31.12.2012 (letzter festgestellter Jahresabschluss)
 - Zusammenstellung der Investitionen oberhalb der Wertgrenze nach § 4 Abs. 12 GemHVO
 - Ergebnishaushalt nach Leistung und Konto (wesentliche Leistungen)

**Haushaltssatzung
der Ortsgemeinde Berod für die Haushaltsjahre 2021 und 2022
vom**

Der Ortsgemeinderat hat auf Grund von § 95 Gemeindeordnung in der derzeit geltenden Fassung folgende Haushaltssatzung beschlossen, die nach Bestätigung durch die Kreisverwaltung Altenkirchen als Aufsichtsbehörde vom hiermit bekannt gemacht wird:

**§ 1
Ergebnis- und Finanzhaushalt**

Festgesetzt werden

	Haushaltsjahr 2021	Haushaltsjahr 2022
1. im Ergebnishaushalt		
der Gesamtbetrag der Erträge auf	967.879 €	951.979 €
der Gesamtbetrag der Aufwendungen auf	1.435.710 €	869.760 €
der Jahresüberschuss (+) / Jahresfehlbetrag (-) auf	-467.831 €	82.219 €
2. im Finanzhaushalt		
der Saldo der ordentlichen Ein- und Auszahlungen auf	-423.131 €	125.619 €
die Einzahlungen aus Investitionstätigkeit auf	98.000 €	3.000 €
die Auszahlungen aus Investitionstätigkeit auf	803.000 €	13.000 €
der Saldo der Ein- und Auszahlungen aus Investitionstätigkeit auf	-705.000 €	-10.000 €
der Saldo der Ein- und Auszahlungen aus Finanzierungstätigkeit auf	1.128.131 €	-115.619 €
Veränderung der liquiden Mittel	-1.128.131 €	115.619 €

§ 2

Gesamtbetrag der vorgesehenen Kredite

	<u>Haushaltsjahr 2021</u>	<u>Haushaltsjahr 2022</u>
Der Gesamtbetrag der vorgesehenen Kredite, deren Aufnahme zur Finanzierung von Investitionen und Investitionsförderungsmaßnahmen erforderlich ist, wird festgesetzt für		
zinslose Kredite auf	0 €	0 €
verzinsten Kredite auf	0 €	0 €
zusammen auf	0 €	0 €

§ 3

Verpflichtungsermächtigungen

	<u>Haushaltsjahr 2021</u>	<u>Haushaltsjahr 2022</u>
Der Gesamtbetrag der Ermächtigungen zum Eingehen von Verpflichtungen, die in künftigen Haushaltsjahren zu Auszahlungen für Investitionen und Investitionsförderungsmaßnahmen (Verpflichtungsermächtigungen) führen können, wird festgesetzt auf	0 €	0 €
Die Summe der Verpflichtungsermächtigungen, für die in den künftigen Haushaltsjahren voraussichtlich Investitionskredite aufgenommen werden müssen, beläuft sich auf	0 €	0 €

§ 4
Steuerhebesätze

	Haushaltsjahr 2021	Haushaltsjahr 2022
Die Steuersätze für die Gemeindesteuern werden wie folgt festgesetzt:		
1. Grundsteuer		
a) für land- und forstwirtschaftliche Betriebe (Grundsteuer A) auf	420 v. H.	420 v. H.
b) für Grundstücke (Grundsteuer B) auf	420 v. H.	420 v. H.
2. Gewerbesteuer auf	420 v. H.	420 v. H.
Die Hundesteuer beträgt für Hunde, die innerhalb des Gemeindegebietes gehalten werden		
für den ersten Hund	48 €	48 €
für den zweiten Hund	60 €	60 €
für jeden weiteren Hund	78 €	78 €
für jeden gefährlichen Hund	600 €	600 €

§ 5
Eigenkapital

Der voraussichtliche Stand des Eigenkapitals zum 31.12.2019 beträgt	4.203.826 € .
Der voraussichtliche Stand des Eigenkapitals zum 31.12.2020 beträgt	4.217.416 € .
Der voraussichtliche Stand des Eigenkapitals zum 31.12.2021 beträgt	3.749.585 € .
Der voraussichtliche Stand des Eigenkapitals zum 31.12.2022 beträgt	3.831.804 € .

§ 6

Über- und außerplanmäßige Aufwendungen und Auszahlungen

	Haushaltsjahr 2021	Haushaltsjahr 2022
Erhebliche über- und außerplanmäßige Aufwendungen oder Auszahlungen gemäß § 100 Abs. 1 Satz 2 GemO liegen vor, wenn im Einzelfall überschritten sind.	2.000 €	2.000 €

§ 7

Wertgrenze für Investitionen

	Haushaltsjahr 2021	Haushaltsjahr 2022
Investitionen oberhalb der Wertgrenze von sind in der Investitionsübersicht einzeln darzustellen.	0 €	0 €

Berod, den
Ortsgemeinde Berod

.....
Stephan Müller
Ortsbürgermeister

Hinweis:

Der Haushaltsplan liegt in der Zeit von bis
während der allgemeinen Öffnungszeiten des Rathauses - Montag und Dienstag von 8 bis 12 Uhr und von 14 bis 16 Uhr, Mittwoch von 8 bis 12 Uhr,
Donnerstag von 8 bis 12 Uhr und von 14 bis 18 Uhr und Freitag von 8 bis 12 Uhr - bei der Verbandsgemeindeverwaltung Altenkirchen-Flammersfeld,
Rathausstraße 13, 57610 Altenkirchen, Zimmer U 16, öffentlich aus.

Berod, den

Ortsgemeinde Berod

.....

Stephan Müller
Ortsbürgermeister

Bescheinigung über die Bekanntmachung der Haushaltssatzung und Offenlegung des Haushaltsplanes für die Haushaltsjahre 2021 und 2022:

1. Die Haushaltssatzung wurde in der öffentlichen Sitzung des Ortsgemeinderats vom mit folgender Mehrheit beschlossen:
Gesetzliche Zahl der Mitglieder des Ortsgemeinderats:
Anwesende Mitglieder des Ortsgemeinderats:
Für die Haushaltssatzung haben gestimmt: Mitglieder
Gegenstimmen
Stimmenthaltungen
2. Die Haushaltssatzung wurde am der Kreisverwaltung in Altenkirchen gemäß § 24 Abs. 2 Satz 2 i.V.m. § 97 Abs. 1 GemO vorgelegt.
3. Die Kreisverwaltung Altenkirchen hat die Haushaltssatzung am unter dem Az.:
staatsaufsichtlich genehmigt.
4. Die Haushaltssatzung wurde am im Mitteilungsblatt der Verbandsgemeinde Altenkirchen bekannt gemacht.
5. Der Haushaltsplan wurde an sieben Werktagen bei der Verbandsgemeindeverwaltung Altenkirchen, Zimmer U 17, von
bis ausgelegt.

Verbandsgemeindeverwaltung Altenkirchen

Im Auftrag

.....

Annette Stinner
Verbandsgemeindeverwaltungsrätin

Ortsgemeinde Berod

in der Verbandsgemeinde Altenkirchen-Flammersfeld

Landkreis Altenkirchen

Vorbericht zum Haushaltsplan nach § 6 GemHVO

A. Vorbemerkungen zum Haushaltsplan 2021/2022

Der Haushaltsplan besteht aus dem Ergebnis- und Finanzhaushalt, den Teilhaushalten und einem Stellenplan (optional).

Im Zentrum der Haushaltsplanung steht die Aufstellung des **Ergebnishaushaltes**. Dieser zeigt eine Gegenüberstellung von jährlichen, periodengerecht zugeordneten Erträgen und Aufwendungen und bildet somit den Ressourcenverbrauch ab.

Des Weiteren enthält dieser Plandaten (wie Abschreibungen und Auflösungen von Sonderposten), die aus der Eröffnungsbilanz zum 01.01.2007 und den Jahresabschlüssen bis 2012 (letzter festgestellter Jahresabschluss) entwickelt wurden. Die Jahresabschlüsse 2013-2019 sind ebenfalls fertiggestellt. Die Prüfung durch den Rechnungsprüfungsausschuss steht noch aus.

Der **Finanzhaushalt** enthält die Planansätze der Ein- und Auszahlungen. Im Gegensatz zum Ergebnishaushalt werden hier, auch die Ein- und Auszahlungen für Investitionen, Tilgungen von Krediten sowie neuen Kreditaufnahmen und somit die Veränderung der liquiden Mittel abgebildet.

Nach § 4 GemHVO ist der Haushaltsplan angemessen in **Teilhaushalte** zu gliedern. Diese sind produktorientiert nach dem Produktrahmenplan funktional oder nach der örtlichen Organisation institutionell zu gliedern.

Die sechs Hauptproduktbereiche wurden in 2 bzw. 3 Teilhaushalte gegliedert. Diese Teilhaushalte bilden Bewirtschaftungseinheiten, d. h. innerhalb der Teilhaushalte gelten besondere Deckungsmöglichkeiten. Bei der Bildung wurde von einer Betrachtung der Aufgabenschwerpunkte ausgegangen, da die Teilhaushalte mit ihren wesentlichen Produkten die eigentliche Beratungs- und Entscheidungsebene sein sollen.

Den Teilhaushalten sind die Hauptproduktbereiche wie folgt zugeordnet:

Übersicht über die Teilhaushalte und die zugeordneten Produkte		
Teilhaushalt	Hauptproduktbereich	Bezeichnung
1 - Allgemeine Aufgaben der Ortsgemeinde	1	Zentrale Verwaltung
	2	Schule und Kultur
	3	Soziales und Jugend
	4	Gesundheit und Sport
	5	Gestaltung der Umwelt
2 - Allgemeine Finanzwirtschaft	6	Zentrale Finanzdienstleistungen

B. Bewirtschaftungsregeln nach § 4 Abs. 8 Satz 2 GemHVO (Haushaltsvermerke)

Jeder Teilhaushalt bildet eine Bewirtschaftungseinheit. Diese können durch die Verwendung spezieller Bewirtschaftungsregeln inhaltlich angepasst werden. Die jeweiligen Anpassungen werden durch Haushaltsvermerke konkretisiert und können aus folgenden Gründen erstellt werden:

Die **Zweckbindung** bestimmter Ertrags- oder Aufwandsansätze (Einzahlungs- oder Auszahlungsansätze) kann nach § 15 GemHVO beschränkt, erhöht bzw. vermindert werden.

Die **Deckungsfähigkeit** von Aufwands- bzw. Auszahlungsansätzen kann durch Haushaltsvermerke nach § 16 GemHVO wechsel- oder einseitig erweitert werden.

Nach § 17 GemHVO ist die **Übertragung von Haushaltsermächtigungen** ins Folgejahr grundsätzlich möglich. Hiermit sind Zahlungsermächtigungen gemeint, die im Folgejahr die geplanten Haushaltsansätze erhöhen. Auswirkungen auf den Jahresabschluss des laufenden Haushaltsjahres ergeben sich hierdurch jedoch nicht; entsprechende Finanzierungsmittel sind zu sichern.

Haushaltsvermerke:

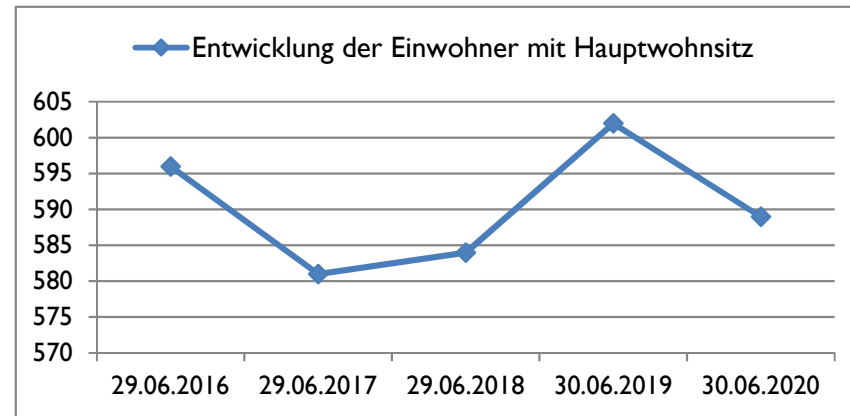
Nach § 16 Abs. 3 GemHVO werden alle Auszahlungen aus Investitionstätigkeit innerhalb eines Teilfinanzhaushalts für gegenseitig deckungsfähig erklärt.

Nach § 16 Abs. 4 GemHVO werden Ansätze für ordentliche Auszahlungen zugunsten von Auszahlungen aus Investitionstätigkeit des selben Teilfinanzhaushalts für einseitig deckungsfähig erklärt.

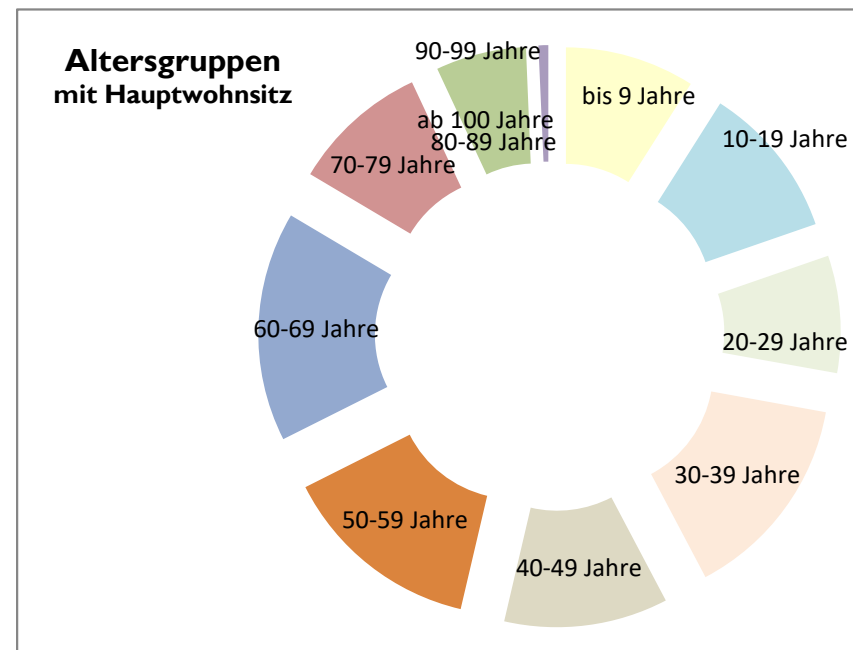
C. Statistische Angaben

Die Entwicklung der Einwohner stellt sich wie folgt dar:

Stichtag	Hauptwohnsitz	Nebenwohnsitz	Insgesamt
29.06.2016	596	19	615
29.06.2017	581	19	600
29.06.2018	584	18	602
30.06.2019	602	19	621
30.06.2020	589	16	605



Altersgruppen (mit Hauptwohnsitz zum 30.06.2020)	gesamt	in Prozent
bis 9 Jahre	53	9%
10-19 Jahre	63	11%
20-29 Jahre	48	8%
30-39 Jahre	85	14%
40-49 Jahre	67	11%
50-59 Jahre	82	14%
60-69 Jahre	94	16%
70-79 Jahre	56	10%
80-89 Jahre	37	6%
90-99 Jahre	4	1%
ab 100 Jahre	0	0%
gesamt	589	100%



D. Übersicht über die Rechnungsergebnisse der Vorjahre

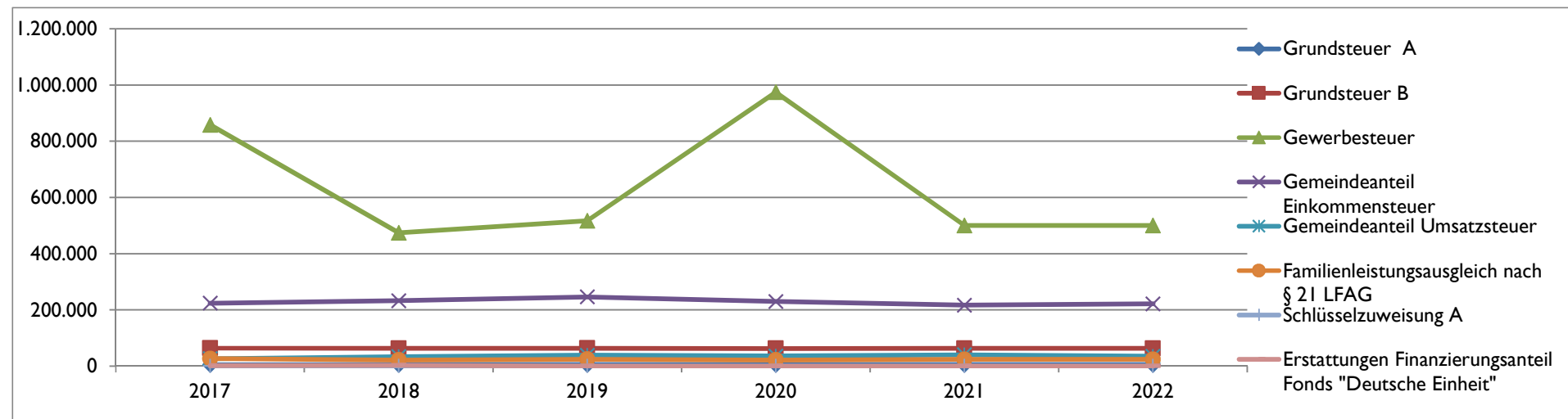
Übersicht über die Entwicklung der Jahresergebnisse (gemäß § 2 Abs. 1 Satz 1 Posten E 23 GemHVO)			
Ifd. Nr.	Jahr	Jahr	Betrag
			in €
1	5. Haushaltsvorjahr (vorläufiges Ergebnis)	2016	64.994
2	4. Haushaltsvorjahr (vorläufiges Ergebnis)	2017	540.878
3	3. Haushaltsvorjahr (vorläufiges Ergebnis)	2018	-1.415
4	2. Haushaltsvorjahr (vorläufiges Ergebnis)	2019	-140.296
5	1. Haushaltsvorjahr (Ansatz einschließlich Nachträge)	2020	13.590
6	Jahresergebnis (Ansatz des Haushaltsplanes)	2021	-467.831
7	Zwischensumme		9.920
8	1. Haushaltsfolgejahr (Planung)	2022	82.219
9	2. Haushaltsfolgejahr (Planung)	2023	-27.631
10	3. Haushaltsfolgejahr (Planung)	2024	-6.784
11	Summe		57.724

Entwicklung des Eigenkapitals	
aufgelaufenes Eigenkapital	nachrichtlich: Eigenkapital- quote
in €	in %
3.804.659	79,2
4.345.536	79,7
4.344.121	78,9
4.203.826	76,1
4.217.416	-
3.749.585	-
3.831.804	-
3.804.173	-
3.797.389	-

Finanzrechnung (gemäß § 2 Abs. 1 Satz 1 Posten F 23 und F 36 GemHVO)					
Ifd. Nr.	Jahr	Jahr	Saldo der ordentlichen und außerordentlichen Ein- und Auszahlungen (Posten F23)	./. planmäßige Tilgung (Posten F36)	= Betrag
			in €		
1	5. Haushaltsvorjahr (vorläufiges Ergebnis)	2016	90.835	0	90.835
2	4. Haushaltsvorjahr (vorläufiges Ergebnis)	2017	242.650	0	242.650
3	3. Haushaltsvorjahr (vorläufiges Ergebnis)	2018	356.326	0	356.326
4	2. Haushaltsvorjahr (vorläufiges Ergebnis)	2019	57.839	0	57.839
5	1. Haushaltsvorjahr (Ansatz einschließlich Nachträge)	2020	58.390	0	58.390
6	Jahresergebnis (Ansatz des Haushaltsplanes)	2021	-423.131	0	-423.131
7	vorzutragender Betrag				382.909
8	1. Haushaltsfolgejahr (Planung)	2022	125.619	0	125.619
9	2. Haushaltsfolgejahr (Planung)	2023	15.119	0	15.119
10	3. Haushaltsfolgejahr (Planung)	2024	30.866	0	30.866
11	Summe				554.513

E. Entwicklung wesentlicher Steuereinnahmen

Steuererträge zum Stand 1.11.2020	Soll - Erträge	Soll - Erträge	Soll - Erträge	Soll - Erträge	Planung-Erträge	Planung-Erträge
	2017	2018	2019	2020	2021	2022
	€	€	€	€	€	€
Grundsteuer A	4.516	4.829	4.932	5.021	4.900	4.900
Grundsteuer B	63.454	62.629	63.211	62.262	62.700	62.700
Gewerbsteuer	857.934	473.963	517.033	974.368	500.000	500.000
Gemeindeanteil Einkommensteuer	223.644	232.301	246.030	229.644	216.500	221.500
Gemeindeanteil Umsatzsteuer	26.057	33.576	38.537	35.963	40.000	35.000
Hundesteuer	2.649	2.618	2.709	2.970	2.800	2.800
Familienleistungsausgleich nach § 21 LFAG	26.688	21.190	24.179	21.207	23.500	23.500
Summe	1.204.941	831.106	896.632	1.331.435	850.400	850.400
Schlüsselzuweisung A	0	0	0	0	0	0
sonstige allg. Zuweisung - Weiterleitung Bundesintegrationsmittel	0	0	2.368	0	0	0
Erstattungen Finanzierungsanteil Fonds "Deutsche Einheit"	1.530	2.686	entfällt	entfällt	entfällt	entfällt
Summe	1.206.471	833.792	899.000	1.331.435	850.400	850.400



F. Entwicklung der Finanzkraft, allgemeine Zuweisungen und Umlagen

Haushaltsjahr	2017	2018	2019	2020	2021	Veränderung gegenüber 2020		geschätzt 2022
IST-Einnahme aus dem Zeitraum (Gemeindesteuern auf Nivellierungssatzniveau)	1.10.15 - 30.9.16	1.10.16 - 30.9.17	1.10.17 - 30.9.18	1.10.18 - 30.9.19	1.10.19 - 30.9.20	Betrag	Anteil	Betrag
	Betrag	Betrag	Betrag	Betrag	Betrag			
Grundsteuer A	3.276 €	3.210 €	3.213 €	3.570 €	3.657 €	87 €	2,44%	3.500 €
Grundsteuer B	54.498 €	55.513 €	54.571 €	55.162 €	53.852 €	-1.310 €	-2,37%	54.489 €
Gewerbesteuer	211.018 €	334.926 €	536.930 €	396.031 €	691.437 €	295.406 €	74,59%	292.484 €
Gemeindeanteil Einkommensteuer	198.379 €	223.984 €	229.696 €	240.977 €	234.883 €	-6.094 €	-2,53%	216.528 €
Gemeindeanteil Umsatzsteuer	20.530 €	24.696 €	31.683 €	37.244 €	39.750 €	2.506 €	6,73%	40.204 €
Familienleistungsausgleich nach § 21 LFAG	20.131 €	26.664 €	23.924 €	21.047 €	24.054 €	3.007 €	14,29%	23.687 €
Steuerkraftmesszahl	507.832 €	668.993 €	880.017 €	754.031 €	1.047.633 €	293.602 €	38,94%	630.892 €

Einwohnerzahl zum 30.06. j. Jahres mit Hauptwohnsitz	596	581	584	602	589	-13	-2,16%	589
Steuerkraft je EW im Land Rheinland-Pfalz	948,24 €	1.002,34 €	1.063,13 €	1.119,85 €	1.165,51 €	56,72 €	5,34%	1.189,55 €
Steuerkraft je EW der Ortsgemeinde	852,07 €	1.151,45 €	1.506,88 €	1.252,54 €	1.778,66 €	526,12 €	42,00%	1.071,12 €
Anteil am Landesdurchschnitt	89,86%	121,43%	150,34%	117,82%	158,83%		34,81%	90,04%
Schwellenwert des Landes Rheinland-Pfalz (2016 / 2017: 75%; seit: 2018: 78,5%)	711,18 €	751,76 €	834,56 €	879,08 €	914,93 €	35,84 €	4,08%	933,80 €
Schlüsselzuweisung je EW	0,00 €	0,00 €	0,00 €	0,00 €	0,00 €	0,00 €		0,00 €
Schlüsselzuweisung A gesamt	0 €	0 €	0 €	0 €	0 €	0 €		0 €

Finanzkraft bzw. Umlagegrundlage	507.832 €	668.993 €	880.017 €	754.031 €	1.047.633 €	293.602 €	38,94%	630.892 €
-----------------------------------------	------------------	------------------	------------------	------------------	--------------------	------------------	---------------	------------------

Umlagen	2017	2018	2019	2020	2021	Veränderung gegenüber 2020		geschätzt 2022
Kreisumlage (2016-2018 gewichtete Umlagesätze)	44,17%	44,23%	44,21%	45,50%	45,50%		0,00%	45,50%
	224.309 €	295.896 €	389.056 €	343.084 €	476.673 €	133.589 €	38,94%	287.056 €
Verbandsgemeindeumlage (Altenkirchen voraus. 44,5% / Flammerfeld voraus. 48,0%)	43,00%	44,50%	44,50%	44,50%	44,50%		0,00%	44,50%
	218.368 €	297.702 €	391.608 €	335.544 €	466.197 €	130.653 €	38,94%	280.747 €
Kreis- und Verbandsgemeindeumlage	442.677 €	593.598 €	780.664 €	678.628 €	942.870 €	264.242 €	38,94%	567.803 €

	Soll 2017	Soll 2018	Soll 2019	Soll 2020	Planung 2021	Veränderung gegenüber 2020		geschätzt 2022
Gewerbesteuerumlage	51.936 €	128.293 €	79.913 €	51.936 €	50.000 €	-1.936 €	-3,73%	50.000 €
Finanzierungsanteil Fonds "Deutsche Einheit"	0 €	0 €	entfällt	entfällt	entfällt			entfällt
Finanzausgleichsumlage	15.440 €	4.693 €	20.586 €	15.440 €	33.433 €	17.994 €	116,54%	0 €
Umlagen an das Land	67.376 €	132.986 €	100.499 €	67.376 €	83.433 €	16.057 €	23,83%	50.000 €

Die Steuerkraftzahlen für das Haushaltsjahr 2021 wurden entsprechend dem Landesfinanzausgleichsgesetz (LFAG) aufgrund der Steuer-Ist-Einnahmen in der Zeit vom 1.10.2019 bis 30.09.2020 errechnet. Der Berechnung liegen die vom Ministerium des Innern, für Sport und Infrastruktur (ISIM) mitgeteilten Nivellierungssätze für die Grundsteuer A von 300 v. H. und für die Grundsteuer B von 365 v. H. zugrunde.

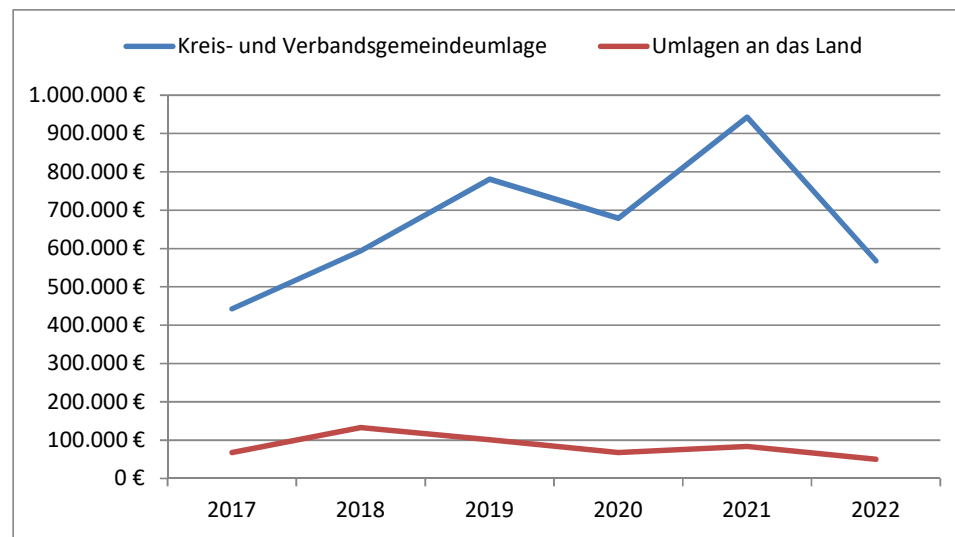
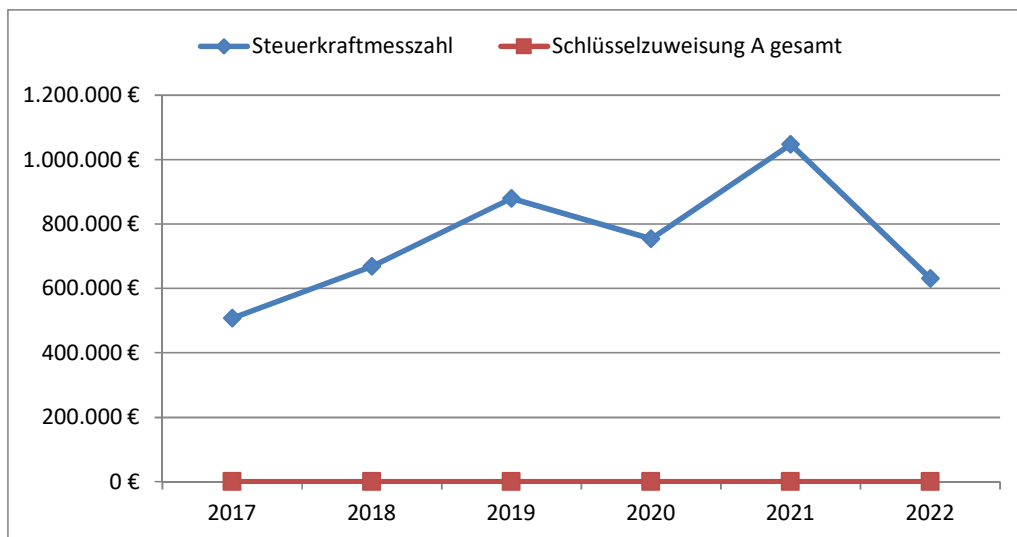
Der Nivellierungssatz der Gewerbesteuer beträgt 365 v. H. (abzüglich Gesamtvervielfältiger der Gewerbesteuerumlage von 35 v. H. = 330 v. H.)

Für die Ermittlung der Schlüsselzuweisung A für die Ortsgemeinden wurde für das Haushaltsjahr 2021 ein "Schwellenwert" von 78,5 % der landesdurchschnittlichen Steuerkraft berücksichtigt. Die landesdurchschnittliche Steuerkraft wurde vom Statistischen Landesamt mit 1.165,51 € pro Einwohner mitgeteilt. Jede Kommune, deren Steuerkraft unter 78,5 % (914,93 €/Einwohner) der landesdurchschnittlichen Steuerkraft liegt, erhält als Ausgleich eine Schlüsselzuweisung A.

Die Steuerkraft der Ortsgemeinde beträgt 1.778,66 € / Einwohner und ist im Vergleich zum Vorjahr gestiegen. Dies entspricht 158,83 % der landesdurchschnittlichen Steuerkraft. Die ermittelte Steuerkraft der Ortsgemeinde liegt über 78,5 % der landesdurchschnittlichen Steuerkraft. Die Ortsgemeinde erhält daher keine Schlüsselzuweisung A und ist verpflichtet auf den übersteigenden Anteil eine Finanzausgleichsumlage zu entrichten.

Die Verbandsgemeindeumlage beträgt einheitlich 44,5 %. Nur die Ortsgemeinden im ehemaligen Gebiet der Verbandsgemeinde Flammersfeld entrichten im Haushaltsjahr 2020 zusätzlich eine Sonderumlage in Höhe von 1,9 % zur Finanzierung des verbliebenen Liquiditätskredits der ehemaligen Verbandsgemeinde Flammersfeld. Die Umlage des Kreises beträgt für alle relevanten Einnahmen einheitlich 45,5 %.

Die Steuerkraftzahlen für die Umlageberechnungen 2022 wurden aus den geschätzten und veranschlagten Haushaltsansätzen der Haushaltsjahre 2020 und 2021 errechnet und gerundet. Die tatsächliche weitere Entwicklung der Steuereinnahmen bleibt jedoch abzuwarten.



G. Entwicklung der Investitionen und Investitionsfördermaßnahmen

Die voraussichtliche Ausführung der Haushaltsplanung der wesentlichen Investitionen im Haushaltsjahr 2021 und 2022 ist nachstehend dargestellt.

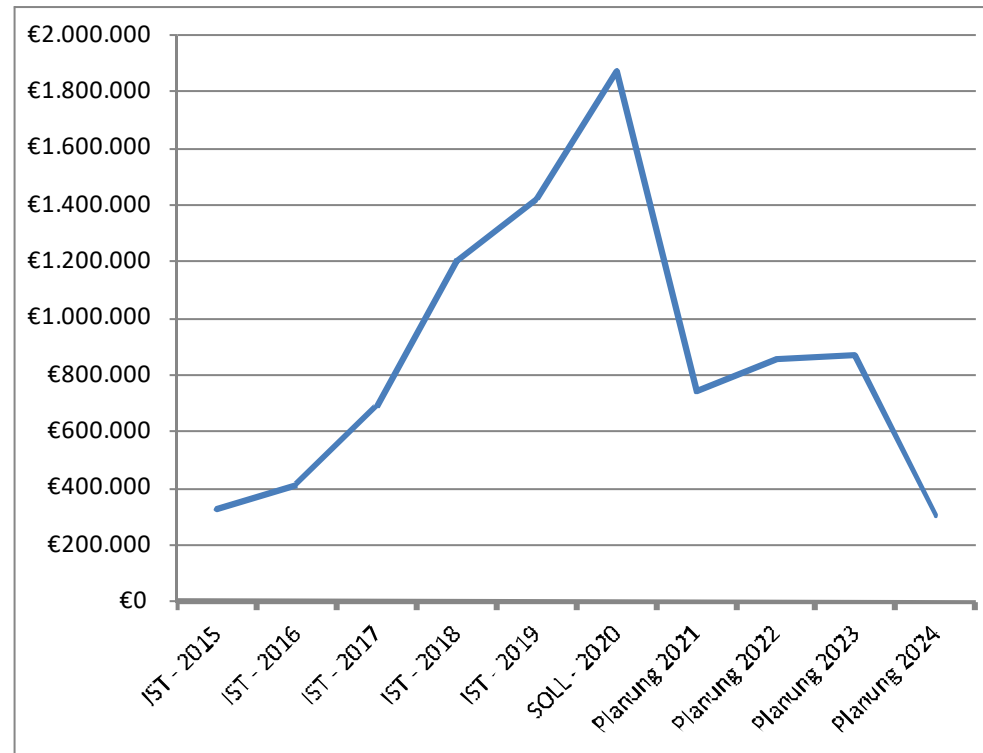
Bei der Veranschlagung der Haushaltsmittel für Investitionen wurde die voraussichtliche Entwicklung berücksichtigt. Investitionseinzahlungen und -auszahlungen des Haushaltsvorjahres wurden bis zum 01.11.2020 berücksichtigt.

Die wesentlichen Investitionen sind:

Maßnahme	Teilhaushalt I:	2020		2021		2022		spätere Jahre bis: 2024	
		Soll	Soll	Einzahlungen	Auszahlungen	Einzahlungen	Auszahlungen	Einzahlungen	Auszahlungen
	Allgemeine Aufgaben der Ortsgemeinde	€	€	€	€	€	€	€	€
3	Maßnahmen am Spielplatz				10.000,00 €		10.000,00 €		2.000,00 €
5	Wiederkehrende Beiträge Straßenbau							1.000.000,00 €	
12	Erschließung "Im Gassegarten"	29.047,50 €	19.785,31 €	20.000,00 €	500.000,00 €				
13	Ausbau "Am Lauterberg"							400.000,00 €	2.000.000,00 €
17	Bewegliches Anlagevermögen Bauhof				1.000,00 €		1.000,00 €		2.000,00 €
18	Bewegliches Anlagevermögen Friedhof				1.000,00 €		1.000,00 €		2.000,00 €
18	Bewegliches Anlagevermögen Dorfgemeinschaftshaus				1.000,00 €		1.000,00 €		2.000,00 €
20	An- und Verkauf von Grundstücken	104.266,25 €		45.000,00 €	200.000,00 €				
21	Maßnahmen am Bauhof		2.175,93 €		15.000,00 €				
22	Abriss "Haus Hanikums"			30.000,00 €	75.000,00 €				
	zuzüglich Einzahlungen aus Grabnutzungsentgelten			3.000,00 €	- €	3.000,00 €	- €	6.000,00 €	- €
Summe der maßnahmenbedingten Ein- und Auszahlungen				98.000	803.000	3.000	13.000	1.406.000	2.008.000
Finanzmittelüberschuss (+) / Finanzmittelfehlbetrag (-) für die Investitionen:					- 705.000		- 10.000		- 602.000

H. Entwicklung der liquiden Mittel (Forderungen / Verbindlichkeiten gegenüber der "Einheitskasse" der Verbandsgemeinde)

Haushaltsjahr	Veränderung (zum Stand 01.11.2020)	Bestand zum 31.12.
IST - 2015		325.700 €
IST - 2016	84.893 €	410.593 €
IST - 2017	273.793 €	684.386 €
IST - 2018	521.595 €	1.205.981 €
IST - 2019	214.217 €	1.420.198 €
SOLL - 2020	452.596 €	1.872.794 €
Planung 2021	-1.128.131 €	744.663 €
Planung 2022	115.619 €	860.282 €
Planung 2023	14.119 €	874.401 €
Planung 2024	-570.134 €	304.267 €



Die liquiden Mittel der Ortsgemeinde betragen zum 1.1.2021 voraussichtlich 1.872.794 € .

Der Finanzhaushalt weist bei den ordentlichen und außerordentlichen Ein- und Auszahlungen im Jahr 2021 einen Fehlbetrag von 423.131 € aus. Der Saldo der Ein- und Auszahlungen aus Investitionstätigkeiten beträgt - 705.000 €. Der Finanzmittelfehlbetrag beläuft sich auf 1.128.131 € und reduziert die liquiden Mittel der Ortsgemeinde.

Ortsgemeinde Berod

in der Verbandsgemeinde Altenkirchen-Flammersfeld

Landkreis Altenkirchen

Ergebnishaushalt nach § 2 Abs. 1 GemHVO

Ergebnishaushalt Berod bei Hachenburg

Hauptplan 2021/2022

201 Berod bei Hachenburg

Muster 7
(zu § 2 Abs. 1 GemHVO)

Ifd. Nr.	Ergebnishaushalt	Ergebnisse des Haushaltsvorjahres	Ansätze des Haushaltsvorjahres einschl. Nachträge	Ansätze des Haushaltsjahres	Planungsdaten des Haushaltsfolgejahres	Planungsdaten des zweiten Haushaltsfolgejahres	Planungsdaten des dritten Haushaltsfolgejahres
		2019	2020	2021	2022	2023	2024
E1	Steuern und ähnliche Abgaben	896.631,73	829.850,00	850.400,00	850.400,00	858.400,00	865.900,00
	401100 Grundsteuer A	4.932,31	4.500,00	4.900,00	4.900,00	4.900,00	4.900,00
	401200 Grundsteuer B	63.210,77	62.700,00	62.700,00	62.700,00	62.700,00	62.700,00
	401300 Gewerbesteuer	517.032,58	465.950,00	500.000,00	500.000,00	500.000,00	500.000,00
	402100 Gemeindeanteil an der Einkommensteuer	246.030,39	235.000,00	216.500,00	221.500,00	228.500,00	235.000,00
	402200 Gemeindeanteil an der Umsatzsteuer	38.537,23	34.000,00	40.000,00	35.000,00	35.500,00	36.000,00
	403300 Hundesteuer	2.709,00	2.600,00	2.800,00	2.800,00	2.800,00	2.800,00
	405210 Familienleistungsausgleich	24.179,45	25.100,00	23.500,00	23.500,00	24.000,00	24.500,00
E2	Zuwendungen, allgemeine Umlagen und sonstige	20.450,02	7.170,00	10.425,00	10.425,00	10.425,00	10.425,00
	413300 Sonstige allgemeine Zuweisungen von Gemeinden und Gemeindeverbänden	2.368,28					
	414410 Zuweisungen und Zuschüsse für laufende Zwecke - vom Bund	27,60	20,00	25,00	25,00	25,00	25,00
	414420 Zuweisungen und Zuschüsse für laufende Zwecke - vom Land	7.700,00					
	415100 Erträge aus der Auflösung von Sonderposten aus Zuwendungen	10.354,14	7.150,00	10.400,00	10.400,00	10.400,00	10.400,00
E4	Öffentlich-rechtliche Leistungsentgelte	39.514,98	37.150,00	37.474,00	36.574,00	34.524,00	33.971,00
	431200 Gebühren für die Erteilung von Bescheiden (u.a. Genehmigungen, Ablehnungen, Untersagungen, Vorkaufsrecht)	320,00	200,00	200,00	200,00	200,00	200,00
	432100 Entgelte für die Benutzung von öffentlichen Einrichtungen und für wirtschaftliche Dienstleistungen	8.168,91	7.000,00	7.000,00	7.000,00	7.000,00	7.000,00
	432240 Entgelte - für das Bestattungswesen	6.632,90	5.000,00	5.000,00	5.000,00	5.000,00	5.000,00
	432300 Entgelte für die Unterhaltung von Straßen, Wirtschaftswegen u.a. öffentlichen Einrichtungen	1.655,94	3.600,00	3.574,00	3.574,00	3.574,00	3.571,00
	437000 Erträge aus der Auflösung von Sonderposten für Beiträge und ähnlichen Entgelten	21.396,96	20.100,00	20.350,00	19.450,00	17.450,00	16.950,00
	439000 Erträge aus der Auflösung von Sonderposten für Grabnutzungsentgelte	1.340,27	1.250,00	1.350,00	1.350,00	1.300,00	1.250,00
E5	Privatrechtliche Leistungsentgelte	85.824,07	70.700,00	46.300,00	31.300,00	31.300,00	31.300,00
	441100 Erträge aus Verkäufen	71.112,48	56.400,00	31.000,00	16.000,00	16.000,00	16.000,00
	441200 Mieten und Pachten	13.511,59	14.300,00	14.300,00	14.300,00	14.300,00	14.300,00
	441201 Nebenkostenerstattung aus Vermietungen und Verpachtungen von Geschäfts- und Wohngebäuden	1.200,00		1.000,00	1.000,00	1.000,00	1.000,00
E6	Kostenerstattungen und Kostenumlagen	4.133,37	1.650,00	1.650,00	1.650,00	1.650,00	1.650,00
	442430 Kostenerstattungen und Kostenumlagen - von Gemeinden und Gemeindeverbänden	664,35	650,00	650,00	650,00	650,00	650,00
	442590 Kostenerstattungen und Kostenumlagen - vom sonstigen privaten Bereich	3.469,02	1.000,00	1.000,00	1.000,00	1.000,00	1.000,00
E7	Sonstige laufende Erträge	30.101,09	20.130,00	20.130,00	20.130,00	20.130,00	20.130,00
	462500 Konzessionsabgaben	7.546,53	16.500,00	16.500,00	16.500,00	16.500,00	16.500,00

Ergebnishaushalt Berod bei Hachenburg

Hauptplan 2021/2022

201 Berod bei Hachenburg

Muster 7
(zu § 2 Abs. 1 GemHVO)

Ifd. Nr.	Ergebnishaushalt	Ergebnisse des Haushaltsvorjahres	Ansätze des Haushaltsvorjahres einschl. Nachträge	Ansätze des Haushaltsjahres	Planungsdaten des Haushaltsfolgejahres	Planungsdaten des zweiten Haushaltsfolgejahres	Planungsdaten des dritten Haushaltsfolgejahres
		2019	2020	2021	2022	2023	2024
	462900 Sonstige laufende Erträge (z. B. Spenden)	1.780,00	1.380,00	1.380,00	1.380,00	1.380,00	1.380,00
	466100 Erträge aus der Auflösung von Wertberichtigungen und Sonderposten	1.678,56	1.650,00	1.650,00	1.650,00	1.650,00	1.650,00
	466140 Erträge aus der Auflösung von Rückstellungen	19.096,00	600,00	600,00	600,00	600,00	600,00
E8	Summe der laufenden Erträge aus Verwaltungstätigkeit	1.076.655,26	966.650,00	966.379,00	950.479,00	956.429,00	963.376,00
E9	Personal- und Versorgungsaufwendungen	37.232,36	41.200,00	42.700,00	42.700,00	42.700,00	41.700,00
	501100 Bürgermeister, Beigeordnete, Ortsvorsteher	10.925,65	9.500,00	11.000,00	11.000,00	11.000,00	10.000,00
	501400 Rats- und Ausschussmitglieder	500,00	1.800,00	1.800,00	1.800,00	1.800,00	1.800,00
	502900 Sonstige Vergütungen, Leistungszulagen	21.422,06	23.200,00	23.200,00	23.200,00	23.200,00	23.200,00
	507910 Ehrensoldrückstellungen	1.638,00	3.700,00	3.700,00	3.700,00	3.700,00	3.700,00
	511300 Versorgungsaufwendungen - ehrenamtliche Tätige/Ehrensold	2.746,65	3.000,00	3.000,00	3.000,00	3.000,00	3.000,00
E10	Aufwendungen für Sach- und Dienstleistungen	71.311,26	133.810,00	259.860,00	109.610,00	108.110,00	112.860,00
	522001 Aufwendungen für Wärmeenergie	3.056,14	6.200,00	6.200,00	6.200,00	6.200,00	6.200,00
	522002 Aufwendungen für Stromkosten (Normalstrom)	4.478,70	8.700,00	7.700,00	7.700,00	7.700,00	7.700,00
	522003 Aufwendungen für Wasserversorgung u. Abwasserbeseitigung	6.975,75	13.300,00	12.300,00	12.300,00	12.300,00	12.300,00
	522004 Aufwendungen für Abfallbeseitigung	1.383,22	1.550,00	1.550,00	1.550,00	1.550,00	1.550,00
	523100 Unterhaltung der Grundstücke und Außenanlagen	- 0,03	1.600,00	100,00	100,00	100,00	100,00
	523110 Aufwendungen zur Unterhaltung von Grundstücken und Außenanlagen	2.612,82	2.900,00	3.900,00	3.900,00	3.900,00	3.900,00
	523130 Aufwendungen für die Unterhaltung von Gebäuden einschließl. der Bestandteile, die dem Gebäude zuzurechnen sind (allgemeine Unterhaltung)	1.439,58	9.200,00	132.700,00	7.700,00	6.200,00	6.200,00
	523132 Aufwendungen für die Unterhaltung von Gebäuden einschließl. der Bestandteile, die dem Gebäude zuzurechnen sind (Wartung)	502,80	160,00	160,00	160,00	160,00	160,00
	523230 Bewirtschaftung der Grundstücke und Gebäude - Sonstige Bewirtschaftungskosten	251,32	600,00	600,00	600,00	600,00	600,00
	523380 Straßen, Wege, Plätze und Verkehrslenkungsanlagen	8.842,22	11.000,00	26.000,00	11.000,00	11.000,00	11.000,00
	523500 Fahrzeugunterhaltung	688,01	2.500,00	2.500,00	2.500,00	2.500,00	2.500,00
	523600 Unterhaltung der Maschinen, Geräte, Betriebs- und Geschäftsausstattung sowie Kleinteile bis 1.000 € (netto)	5.278,91	7.500,00	8.500,00	8.500,00	8.500,00	8.500,00
	524700 Sonstige Verbrauchsmittel	232,42	1.200,00	1.200,00	1.200,00	1.200,00	1.200,00
	524900 Sonstige Aufwendungen für Sach- und Dienstleistungen	1.822,34	25.600,00	20.250,00	10.000,00	10.000,00	10.250,00
	525420 Kostenerstattungen - an das Land	11.671,54	13.100,00	12.000,00	12.000,00	12.000,00	12.000,00
	525430 Kostenerstattungen - an Gemeinden und Gemeindeverbände	7.065,56	15.100,00	10.600,00	10.600,00	10.600,00	15.100,00
	525431 Kostenerstattungen - an Gemeinden und Gemeindeverbände - Straßenoberflächenentwässerung	12.592,24	12.600,00	12.600,00	12.600,00	12.600,00	12.600,00
	525510 Kostenerstattungen - an private Unternehmen	2.417,72	1.000,00	1.000,00	1.000,00	1.000,00	1.000,00

Ergebnishaushalt Berod bei Hachenburg

Hauptplan 2021/2022

201 Berod bei Hachenburg

Muster 7
(zu § 2 Abs. 1 GemHVO)

Ifd. Nr.	Ergebnishaushalt	Ergebnisse des Haushaltsvorjahres	Ansätze des Haushaltsvorjahres einschl. Nachträge	Ansätze des Haushaltsjahres	Planungsdaten des Haushaltsfolgejahres	Planungsdaten des zweiten Haushaltsfolgejahres	Planungsdaten des dritten Haushaltsfolgejahres
		2019	2020	2021	2022	2023	2024
E11	Abschreibungen	78.493,43	71.850,00	75.350,00	73.150,00	70.450,00	64.800,00
	532000 Abschreibungen auf immaterielle Vermögensgegenstände	3.919,28	3.900,00	3.900,00	3.900,00	3.900,00	3.900,00
	534000 Abschreibungen auf bebaute Grundstücke und grundstücksgleiche Rechte	17.666,12	15.400,00	17.700,00	17.700,00	17.700,00	17.700,00
	535000 Abschreibung auf das Infrastrukturvermögen	52.818,44	49.800,00	50.800,00	48.950,00	46.600,00	41.600,00
	538100 Abschreibungen auf Fahrzeuge	164,00	150,00	100,00	100,00	100,00	100,00
	538500 Abschreibungen auf Betriebs- und Geschäftsausstattung	3.925,59	2.600,00	2.850,00	2.500,00	2.150,00	1.500,00
E12	Zuwendungen, Umlagen und sonstige Transferaufwendungen	879.822,76	683.900,00	1.029.200,00	620.700,00	740.700,00	728.700,00
	541490 Zuweisungen und Zuschüsse für laufende Zwecke - an den sonstigen öffentlichen Bereich		100,00				
	541500 Zuweisungen und Zuschüsse für laufende Zwecke - an den privaten Bereich			500,00	500,00	500,00	500,00
	541590 Zuweisungen und Zuschüsse für laufende Zwecke - an den sonstigen privaten Bereich	150,00	1.300,00				
	541900 Zuweisungen und Zuschüsse für laufende Zwecke - an Sonstige	50,00	100,00	1.200,00	1.200,00	1.200,00	1.200,00
	543100 Gewerbesteuerumlage	79.913,38	38.900,00	50.000,00	50.000,00	50.000,00	50.000,00
	544120 Finanzausgleichsumlage	20.586,00		33.500,00		5.000,00	
	544210 Allgemeine Umlagen an Gemeinden und Gemeindeverbände - Landkreis Altenkirchen	387.515,38	320.000,00	477.000,00	288.000,00	340.000,00	337.000,00
	544230 Allgemeine Umlagen an Gemeinden und Gemeindeverbände - Verbandsgemeinde Altenkirchen	391.608,00	323.500,00	467.000,00	281.000,00	344.000,00	340.000,00
E14	Sonstige laufende Aufwendungen	158.859,26	22.800,00	27.600,00	22.600,00	22.600,00	22.600,00
	561200 Aufwendungen für Aus- und Fortbildung, Umschulung	70,00					
	561500 Aufwendungen für Dienst- und Schutzkleidung, persönliche Ausrüstungsgegenstände	758,64	200,00	200,00	200,00	200,00	200,00
	562900 Sonstige Aufwendungen für die Inanspruchnahme von Rechten und Diensten	4.343,98		5.000,00			
	563100 Büromaterial, Geschäftsaufwendungen	985,75	600,00	600,00	600,00	600,00	600,00
	563400 Telefon, Datenübertragungskosten	204,31		200,00	200,00	200,00	200,00
	563900 Sonstiges	2.646,83	600,00	600,00	600,00	600,00	600,00
	564100 Versicherungsbeiträge	3.229,87	3.750,00	3.500,00	3.500,00	3.500,00	3.500,00
	564200 Beiträge zu Wirtschaftsverbänden, Berufsvertretungen, Berufsgenossenschaften und Vereinen	3.493,99	3.150,00	3.350,00	3.350,00	3.350,00	3.350,00
	565100 Verluste aus dem Abgang von Anlagevermögen	733,94					
	565510 Einzelwertberichtigung	19.399,80					
	565600 Einstellungen und Zuschreibungen in die Sonderposten für Belastungen aus dem kommunalen Finanzausgleich	110.753,00					
	568100 Grundsteuer	1.097,20	1.500,00	1.150,00	1.150,00	1.150,00	1.150,00
	569200 Verfügungsmittel		1.000,00	1.000,00	1.000,00	1.000,00	1.000,00
	569310 Repräsentationen		500,00	500,00	500,00	500,00	500,00
	569320 Ehrengaben	1.216,32	1.500,00	1.500,00	1.500,00	1.500,00	1.500,00

Ergebnishaushalt Berod bei Hachenburg

Hauptplan 2021/2022

201 Berod bei Hachenburg

Muster 7
(zu § 2 Abs. 1 GemHVO)

Ifd. Nr.	Ergebnishaushalt	Ergebnisse des Haushalts- vorvorjahres	Ansätze des Haushalts- vorjahres einschl. Nachträge	Ansätze des Haushalts- jahres	Planungsdaten des Haushalts- folgejahres	Planungsdaten des zweiten Haushalts- folgejahres	Planungsdaten des dritten Haushalts- folgejahres
		2019	2020	2021	2022	2023	2024
	569900 Sonstige Aufwendungen für Partnerschaft und Veranstaltungen	9.925,63	10.000,00	10.000,00	10.000,00	10.000,00	10.000,00
E15	Summe der laufenden Aufwendungen aus Verwaltungstätigkeit	1.225.719,07	953.560,00	1.434.710,00	868.760,00	984.560,00	970.660,00
E16	Laufendes Ergebnis aus Verwaltungstätigkeit	- 149.063,81	13.090,00	- 468.331,00	81.719,00	- 28.131,00	- 7.284,00
E17	Zinserträge und sonstige Finanzerträge	11.267,06	1.500,00	1.500,00	1.500,00	1.500,00	1.500,00
	471430 Zinserträge für Kredite - von Gemeinden und Gemeindeverbänden	3.165,06	500,00	500,00	500,00	500,00	500,00
	472000 Zinsen aus Stundungen und Verrentungen		500,00	500,00	500,00	500,00	500,00
	479200 Vollverzinsung aus Gewerbesteuer (§ 233a AO)	8.102,00	500,00	500,00	500,00	500,00	500,00
E18	Zinsaufwendungen und sonstige Finanzaufwendungen	10,00	1.000,00	1.000,00	1.000,00	1.000,00	1.000,00
	579100 aus der Vollverzinsung der Gewerbesteuer (§ 233a AO)	10,00	1.000,00	1.000,00	1.000,00	1.000,00	1.000,00
E19	Saldo der Zins- und sonstigen Finanzerträge und -aufwendungen	11.257,06	500,00	500,00	500,00	500,00	500,00
E20	Ordentliches Ergebnis	- 137.806,75	13.590,00	- 467.831,00	82.219,00	- 27.631,00	- 6.784,00
E21	Außerordentliches Ergebnis	- 2.489,00					
E22	Saldo aus internen Leistungsbeziehungen						
E23	Jahresergebnis (Jahresüberschuss / Jahresfehlbetrag)	- 140.295,75	13.590,00	- 467.831,00	82.219,00	- 27.631,00	- 6.784,00

Ortsgemeinde Berod

in der Verbandsgemeinde Altenkirchen-Flammersfeld

Landkreis Altenkirchen

Finanzhaushalt nach § 2 Abs. 1 GemHVO

Finanzhaushalt Berod bei Hachenburg

Hauptplan 2021/2022

201 Berod bei Hachenburg

Muster 8
(zu § 2 Abs. 1 GemHVO)

Ifd. Nr.	Finanzhaushalt	Ergebnisse des Haushaltsvorjahres	Ansätze des Haushaltsvorjahres einschl. Nachträge	Ansätze des Haushaltsjahres	Planungsdaten des Haushaltsfolgejahres	Planungsdaten des zweiten Haushaltsfolgejahres	Planungsdaten des dritten Haushaltsfolgejahres
		2019	2020	2021	2022	2023	2024
F1	Steuern und ähnliche Abgaben	898.519,37	829.850,00	850.400,00	850.400,00	858.400,00	865.900,00
F2	Zuwendungen, allgemeine Umlagen und sonstige Transfereinzahlungen	10.095,88	20,00	25,00	25,00	25,00	25,00
F3	Einzahlungen der sozialen Sicherung						
F4	Öffentlich-rechtliche Leistungsentgelte	24.986,05	15.800,00	15.774,00	15.774,00	15.774,00	15.771,00
F5	Privatrechtliche Leistungsentgelte	106.027,60	70.700,00	46.300,00	31.300,00	31.300,00	31.300,00
F6	Kostenerstattungen und Kostenumlagen	4.227,41	1.650,00	1.650,00	1.650,00	1.650,00	1.650,00
F7	Sonstige laufende Einzahlungen	15.846,53	17.880,00	17.880,00	17.880,00	17.880,00	17.880,00
F8	Summe der laufenden Einzahlungen aus Verwaltungstätigkeit	1.059.702,84	935.900,00	932.029,00	917.029,00	925.029,00	932.526,00
F9	Personal- und Versorgungsauszahlungen	35.484,15	37.500,00	39.000,00	39.000,00	39.000,00	38.000,00
F10	Auszahlungen für Sach- und Dienstleistungen	69.843,56	133.810,00	259.860,00	109.610,00	108.110,00	112.860,00
F11	nicht besetzt						
F12	Zuwendungen, Umlagen und sonstige Transferauszahlungen	880.972,40	683.900,00	1.029.200,00	620.700,00	740.700,00	728.700,00
F13	Auszahlungen der sozialen Sicherung						
F14	Sonstige laufende Auszahlungen	26.526,75	22.800,00	27.600,00	22.600,00	22.600,00	22.600,00
F15	Summe der laufenden Auszahlungen aus Verwaltungstätigkeit	1.012.826,86	878.010,00	1.355.660,00	791.910,00	910.410,00	902.160,00
F16	Saldo der laufenden Ein- und Auszahlungen aus Verwaltungstätigkeit	46.875,98	57.890,00	- 423.631,00	125.119,00	14.619,00	30.366,00
F17	Zinseinzahlungen und sonstige Finanzeinzahlungen	13.461,63	1.500,00	1.500,00	1.500,00	1.500,00	1.500,00
F18	Zinsauszahlungen und sonstige Finanzauszahlungen	10,00	1.000,00	1.000,00	1.000,00	1.000,00	1.000,00
F19	Saldo der Zins- und sonstigen Finanzein- und -auszahlungen	13.451,63	500,00	500,00	500,00	500,00	500,00
F20	Saldo der ordentlichen Ein- und Auszahlungen	60.327,61	58.390,00	- 423.131,00	125.619,00	15.119,00	30.866,00
F21a	Außerordentliche Einzahlungen						
F21b	Außerordentliche Auszahlungen	2.489,00					
F21	Saldo der außerordentlichen Ein- und Auszahlungen	- 2.489,00					

Finanzhaushalt Berod bei Hachenburg

Hauptplan 2021/2022

201 Berod bei Hachenburg

Muster 8
(zu § 2 Abs. 1 GemHVO)

Ifd. Nr.	Finanzhaushalt	Ergebnisse des Haushaltsvorjahres	Ansätze des Haushaltsvorjahres einschl. Nachträge	Ansätze des Haushaltsjahres	Planungsdaten des Haushaltsfolgejahres	Planungsdaten des zweiten Haushaltsfolgejahres	Planungsdaten des dritten Haushaltsfolgejahres
		2019	2020	2021	2022	2023	2024
F22a	Einzahlungen aus internen Leistungsbeziehungen		28.020,00	28.170,00	28.170,00	28.170,00	28.120,00
F22b	Auszahlungen aus internen Leistungsbeziehungen		28.020,00	28.170,00	28.170,00	28.170,00	28.120,00
F22	Saldo der Ein- und Auszahlungen aus internen Leistungsbeziehungen						
F23	Saldo der ordentlichen und außerordentlichen Ein- und Auszahlungen	57.838,61	58.390,00	- 423.131,00	125.619,00	15.119,00	30.866,00
F24	Einzahlungen aus Investitionszuwendungen		178.000,00	30.000,00			400.000,00
F25	Einzahlungen aus Beiträgen und ähnlichen Entgelten	54.523,78	1.075.000,00	23.000,00	3.000,00	3.000,00	1.003.000,00
F26	Sonstige Investitionseinzahlungen	166.176,10		45.000,00			
F27	Summe der Einzahlungen aus Investitionstätigkeit	220.699,88	1.253.000,00	98.000,00	3.000,00	3.000,00	1.403.000,00
F29	Auszahlungen für Sachanlagen	64.321,89	1.658.800,00	803.000,00	13.000,00	4.000,00	2.004.000,00
F32	Summe der Auszahlungen aus Investitionstätigkeit	64.321,89	1.658.800,00	803.000,00	13.000,00	4.000,00	2.004.000,00
F33	Saldo der Ein- und Auszahlungen aus Investitionstätigkeit	156.377,99	- 405.800,00	- 705.000,00	- 10.000,00	- 1.000,00	- 601.000,00
F34	Finanzmittelüberschuss /-fehlbetrag	214.216,60	- 347.410,00	- 1.128.131,00	115.619,00	14.119,00	- 570.134,00
F37	Saldo der Ein- und Auszahlungen aus Investitionskrediten						
F38a	+ Einzahlungen Forderungen Einheitskasse		347.410,00	1.128.131,00			570.134,00
F38b	- Auszahlungen Forderungen Einheitskasse	214.216,60			115.619,00	14.119,00	
F38c	+ Einzahlungen durchlaufende Gelder	3.530,77					
F38d	- Auszahlungen durchlaufende Gelder	3.530,77					
F38	Veränderung der Forderungen gegenüber der Verbandsgemeinde im Rahmen der Einheitskasse	- 214.216,60	347.410,00	1.128.131,00	- 115.619,00	- 14.119,00	570.134,00
F39a	Einzahlungen Verbindlichkeiten Einheitskasse						
F39b	Auszahlungen Verbindlichkeiten Einheitskasse						
F39	Veränderung der Verbindlichkeiten gegenüber der Verbandsgemeinde im Rahmen der Einheitskasse						
F40	Saldo der Ein- und Auszahlungen aus Finanzierungstätigkeit	- 214.216,60	347.410,00	1.128.131,00	- 115.619,00	- 14.119,00	570.134,00
F41a	Einzahlungen durchlaufende Gelder	3.530,77					

Finanzhaushalt Berod bei Hachenburg

Hauptplan 2021/2022

201 Berod bei Hachenburg

Muster 8
(zu § 2 Abs. 1 GemHVO)

Ifd. Nr.	Finanzhaushalt	Ergebnisse des Haushaltsvorvorjahres	Ansätze des Haushaltsvorjahres einschl. Nachträge	Ansätze des Haushaltsjahres	Planungsdaten des Haushaltsfolgejahres	Planungsdaten des zweiten Haushaltsfolgejahres	Planungsdaten des dritten Haushaltsfolgejahres
		2019	2020	2021	2022	2023	2024
F41b	Auszahlungen durchlaufende Gelder	3.530,77					
F41	Saldo der durchlaufenden Gelder						
F42	<u>Verwendung Finanzmittelüberschuss / Deckung Finanzmittelfehlbetrag</u>	- 214.216,60	347.410,00	1.128.131,00	- 115.619,00	- 14.119,00	570.134,00
F43	Veränderung der liquiden Mittel (einschl. durchlaufende Gelder)	214.216,60	- 347.410,00	- 1.128.131,00	115.619,00	14.119,00	- 570.134,00
F44	nachrichtlich: Ausgleich Finanzhaushalt (F23 - F36)	57.838,61	58.390,00	- 423.131,00	125.619,00	15.119,00	30.866,00
F90	Kontrolle F34 F40 = 0,00						

Ortsgemeinde Berod

in der Verbandsgemeinde Altenkirchen-Flammersfeld

Landkreis Altenkirchen

Teilhaushalte **nach § 4 Abs. 9 und II GemHVO**

Ergebnis- und Finanzhaushalt Berod bei Hachenburg

Hauptplan 2021/2022

201 Berod bei Hachenburg

Muster 6
(zu § 2 Abs. 1 GemHVO)

Teilhaushalt: 1 Allgemeine Aufgaben der Ortsgemeinde "Hauptproduktbereiche 1-5"

Ifd. Nr.	Ergebnis- und Finanzhaushalt	Ergebnisse des Haushaltsvorjahres	Ansätze des Haushaltsvorjahres einschl. Nachträge	Ansätze des Haushaltsjahres	Planungsdaten des Haushaltsfolgejahres	Planungsdaten des zweiten Haushaltsfolgejahres	Planungsdaten des dritten Haushaltsfolgejahres
		2019	2020	2021	2022	2023	2024
E1	Steuern und ähnliche Abgaben						
E2	Zuwendungen, allgemeine Umlagen und sonstige	18.081,74	7.170,00	10.425,00	10.425,00	10.425,00	10.425,00
E3	Erträge der sozialen Sicherung						
E4	Öffentlich-rechtliche Leistungsentgelte	39.514,98	37.150,00	37.474,00	36.574,00	34.524,00	33.971,00
E5	Privatrechtliche Leistungsentgelte	85.824,07	70.700,00	46.300,00	31.300,00	31.300,00	31.300,00
E6	Kostenerstattungen und Kostenumlagen	4.133,37	1.650,00	1.650,00	1.650,00	1.650,00	1.650,00
E7	Sonstige laufende Erträge	30.101,09	20.130,00	20.130,00	20.130,00	20.130,00	20.130,00
E8	Summe der laufenden Erträge aus Verwaltungstätigkeit	177.655,25	136.800,00	115.979,00	100.079,00	98.029,00	97.476,00
E9	Personal- und Versorgungsaufwendungen	37.232,36	41.200,00	42.700,00	42.700,00	42.700,00	41.700,00
E10	Aufwendungen für Sach- und Dienstleistungen	71.311,26	133.810,00	259.860,00	109.610,00	108.110,00	112.860,00
E11	Abschreibungen	78.493,43	71.850,00	75.350,00	73.150,00	70.450,00	64.800,00
E12	Zuwendungen, Umlagen und sonstige Transferaufwendungen	200,00	1.500,00	1.700,00	1.700,00	1.700,00	1.700,00
E13	Aufwendungen der sozialen Sicherung						
E14	Sonstige laufende Aufwendungen	28.706,46	22.800,00	27.600,00	22.600,00	22.600,00	22.600,00
E15	Summe der laufenden Aufwendungen aus Verwaltungstätigkeit	215.943,51	271.160,00	407.210,00	249.760,00	245.560,00	243.660,00
E16	Laufendes Ergebnis aus Verwaltungstätigkeit	- 38.288,26	- 134.360,00	- 291.231,00	- 149.681,00	- 147.531,00	- 146.184,00
E17	Zinserträge und sonstige Finanzerträge						
E18	Zinsaufwendungen und sonstige Finanzaufwendungen						
E19	Saldo der Zins- und sonstigen Finanzerträge und -aufwendungen						
E20	Ordentliches Ergebnis	- 38.288,26	- 134.360,00	- 291.231,00	- 149.681,00	- 147.531,00	- 146.184,00
E21	Außerordentliches Ergebnis	- 2.489,00					
E22	Saldo aus internen Leistungsbeziehungen						

Ergebnis- und Finanzhaushalt Berod bei Hachenburg

Hauptplan 2021/2022

201 Berod bei Hachenburg

Muster 6
(zu § 2 Abs. 1 GemHVO)

Teilhaushalt: 1 Allgemeine Aufgaben der Ortsgemeinde "Hauptproduktbereiche 1-5"

Ifd. Nr.	Ergebnis- und Finanzhaushalt	Ergebnisse des Haushalts- vorvorjahres	Ansätze des Haushalts- vorjahres einschl. Nachträge	Ansätze des Haushalts- jahres	Planungsdaten des Haushalts- folgejahres	Planungsdaten des zweiten Haushalts- folgejahres	Planungsdaten des dritten Haushalts- folgejahres
		2019	2020	2021	2022	2023	2024
E23	Jahresergebnis (Jahresüberschuss / Jahresfehlbetrag) des Teilhaushalts	- 40.777,26	- 134.360,00	- 291.231,00	- 149.681,00	- 147.531,00	- 146.184,00
F23	Saldo der ordentlichen und außerordentlichen Ein- und Auszahlungen	24.271,73	- 89.560,00	- 246.531,00	- 106.281,00	- 104.781,00	- 108.534,00
F24	Einzahlungen aus Investitionszuwendungen		178.000,00	30.000,00			400.000,00
F25	Einzahlungen aus Beiträgen und ähnlichen Entgelten	54.523,78	1.075.000,00	23.000,00	3.000,00	3.000,00	1.003.000,00
F26	Sonstige Investitionseinzahlungen	166.176,10		45.000,00			
F27	Summe der Einzahlungen aus Investitionstätigkeit	220.699,88	1.253.000,00	98.000,00	3.000,00	3.000,00	1.403.000,00
F28	Auszahlungen für immaterielle Vermögensgegenstände						
F29	Auszahlungen für Sachanlagen	64.321,89	1.658.800,00	803.000,00	13.000,00	4.000,00	2.004.000,00
F30	Auszahlungen für Finanzanlagen						
F31	Sonstige Investitionsauszahlungen						
F32	Summe der Auszahlungen aus Investitionstätigkeit	64.321,89	1.658.800,00	803.000,00	13.000,00	4.000,00	2.004.000,00
F33	Saldo der Ein- und Auszahlungen aus Investitionstätigkeit	156.377,99	- 405.800,00	- 705.000,00	- 10.000,00	- 1.000,00	- 601.000,00
F34	Finanzmittelüberschuss /-fehlbetrag des Teilhaushalts	180.649,72	- 495.360,00	- 951.531,00	- 116.281,00	- 105.781,00	- 709.534,00

Ergebnis- und Finanzhaushalt Berod bei Hachenburg

Hauptplan 2021/2022

201 Berod bei Hachenburg

Muster 6
(zu § 2 Abs. 1 GemHVO)

Finanz-Teilhaushalt: 2 Allgemeine Finanzwirtschaft

Ifd. Nr.	Ergebnis- und Finanzhaushalt	Ergebnisse des Haushaltsvorjahres	Ansätze des Haushaltsvorjahres einschl. Nachträge	Ansätze des Haushaltsjahres	Planungsdaten des Haushaltsfolgejahres	Planungsdaten des zweiten Haushaltsfolgejahres	Planungsdaten des dritten Haushaltsfolgejahres
		2019	2020	2021	2022	2023	2024
E1	Steuern und ähnliche Abgaben	896.631,73	829.850,00	850.400,00	850.400,00	858.400,00	865.900,00
E2	Zuwendungen, allgemeine Umlagen und sonstige	2.368,28					
E3	Erträge der sozialen Sicherung						
E4	Öffentlich-rechtliche Leistungsentgelte						
E5	Privatrechtliche Leistungsentgelte						
E6	Kostenerstattungen und Kostenumlagen						
E7	Sonstige laufende Erträge						
E8	Summe der laufenden Erträge aus Verwaltungstätigkeit	899.000,01	829.850,00	850.400,00	850.400,00	858.400,00	865.900,00
E9	Personal- und Versorgungsaufwendungen						
E10	Aufwendungen für Sach- und Dienstleistungen						
E11	Abschreibungen						
E12	Zuwendungen, Umlagen und sonstige Transferaufwendungen	879.622,76	682.400,00	1.027.500,00	619.000,00	739.000,00	727.000,00
E13	Aufwendungen der sozialen Sicherung						
E14	Sonstige laufende Aufwendungen	130.152,80					
E15	Summe der laufenden Aufwendungen aus Verwaltungstätigkeit	1.009.775,56	682.400,00	1.027.500,00	619.000,00	739.000,00	727.000,00
E16	Laufendes Ergebnis aus Verwaltungstätigkeit	- 110.775,55	147.450,00	- 177.100,00	231.400,00	119.400,00	138.900,00
E17	Zinserträge und sonstige Finanzerträge	11.267,06	1.500,00	1.500,00	1.500,00	1.500,00	1.500,00
E18	Zinsaufwendungen und sonstige Finanzaufwendungen	10,00	1.000,00	1.000,00	1.000,00	1.000,00	1.000,00
E19	Saldo der Zins- und sonstigen Finanzerträge und -aufwendungen	11.257,06	500,00	500,00	500,00	500,00	500,00
E20	Ordentliches Ergebnis	- 99.518,49	147.950,00	- 176.600,00	231.900,00	119.900,00	139.400,00
E21	Außerordentliches Ergebnis						
E22	Saldo aus internen Leistungsbeziehungen						

Ergebnis- und Finanzhaushalt Berod bei Hachenburg

Hauptplan 2021/2022

201 Berod bei Hachenburg

Muster 6
(zu § 2 Abs. 1 GemHVO)

Finanz-Teilhaushalt: 2 Allgemeine Finanzwirtschaft

Ifd. Nr.	Ergebnis- und Finanzhaushalt	Ergebnisse des Haushalts- vorvorjahres	Ansätze des Haushalts- vorjahres einschl. Nachträge	Ansätze des Haushalts- jahres	Planungsdaten des Haushalts- folgejahres	Planungsdaten des zweiten Haushalts- folgejahres	Planungsdaten des dritten Haushalts- folgejahres
		2019	2020	2021	2022	2023	2024
E23	Jahresergebnis (Jahresüberschuss / Jahresfehlbetrag) des Teilhaushalts	- 99.518,49	147.950,00	- 176.600,00	231.900,00	119.900,00	139.400,00
F23	Saldo der ordentlichen und außerordentlichen Ein- und Auszahlungen	33.566,88	147.950,00	- 176.600,00	231.900,00	119.900,00	139.400,00
F24	Einzahlungen aus Investitionszuwendungen						
F25	Einzahlungen aus Beiträgen und ähnlichen Entgelten						
F26	Sonstige Investitionseinzahlungen						
F27	Summe der Einzahlungen aus Investitionstätigkeit						
F28	Auszahlungen für immaterielle Vermögensgegenstände						
F29	Auszahlungen für Sachanlagen						
F30	Auszahlungen für Finanzanlagen						
F31	Sonstige Investitionsauszahlungen						
F32	Summe der Auszahlungen aus Investitionstätigkeit						
F33	Saldo der Ein- und Auszahlungen aus Investitionstätigkeit						
F34	Finanzmittelüberschuss /-fehlbetrag des Teilhaushalts	33.566,88	147.950,00	- 176.600,00	231.900,00	119.900,00	139.400,00

Ortsgemeinde Berod

in der Verbandsgemeinde Altenkirchen-Flammersfeld

Landkreis Altenkirchen

Bilanz in Kontoform

zum 31.12.2012

(letzter festgestellter Jahresabschluss)

Bilanz 2012

Einjahressicht
zum 31.12.2012

Betragsangaben in EUR

201 Berod bei Hachenburg

Aktiv		Passiv	
Aktivseite		Passivseite	
I. Anlagevermögen	3.937.879,49	I. Eigenkapital	3.527.506,43
I.1. Immaterielle Vermögensgegenstände	114.835,31	I.1. Kapitalrücklage	3.556.954,32
I.1.1. Gewerbliche Schutzrechte und ähnliche Rechte und Werte sowie Lizenzen an solchen Rechten und Werten		I.2. Sonstige Rücklagen	
I.1.2. Geleistete Zuwendungen		I.3. Ergebnisvortrag	228.706,46
I.1.3. Gezahlte Investitionszuschüsse	114.835,31	I.4. Jahresüberschuss / Jahresfehlbetrag	- 258.154,35
I.1.4. Geschäfts- oder Firmenwert		2. Sonderposten	948.791,93
I.1.5. Anzahlungen auf immaterielle Vermögensgegenstände		2.1. Sonderposten für Belastungen aus dem kommunalen Finanzausgleich	
I.2. Sachanlagen	3.823.044,18	2.2. Sonderposten zum Anlagevermögen	845.191,90
I.2.1. Wald, Forsten	1.536.333,88	2.2.1. Sonderposten aus Zuwendungen	196.043,77
I.2.2. Sonstige unbebaute Grundstücke und grundstücksgleiche Rechte	109.760,91	2.2.2. Sonderposten aus Beiträgen und ähnlichen Entgelten	499.017,27
I.2.3. Bebaute Grundstücke und grundstücksgleiche Rechte	625.395,31	2.2.3. Sonderposten aus Anzahlungen für Anlagevermögen	150.130,86
I.2.4. Infrastrukturvermögen	1.357.922,61	2.3. Sonderposten für den Gebührenaussgleich	
I.2.5. Bauten auf fremdem Grund und Boden		2.4. Sonderposten mit Rücklageanteil	
I.2.6. Kunstgegenstände, Denkmäler		2.5. Sonderposten aus Grabnutzungsentgelten	19.660,00
I.2.7. Maschinen, technische Anlagen, Fahrzeuge	9.385,18	2.6. Sonderposten aus Anzahlungen für Grabnutzungsentgelte	
I.2.8. Betriebs- und Geschäftsausstattung	16.312,45	2.7. sonstige Sonderposten	83.940,03
I.2.9. Pflanzen, Tiere		3. Rückstellungen	26.209,99
I.2.10. Geleistete Anzahlungen, Anlagen im Bau	167.933,84	3.1. Rückstellungen für Pensionen und ähnliche Verpflichtungen	25.650,00
I.3. Finanzanlagen		3.2. Steuerrückstellungen	
I.3.1. Anteile an verbundenen Unternehmen		3.3. Rückstellungen für latente Steuern	
I.3.2. Ausleihungen an verbundene Unternehmen		3.4. Sonstige Rückstellungen	559,99
I.3.3. Beteiligungen		4. Verbindlichkeiten	237.654,14
I.3.4. Ausleihungen an Unternehmen, mit denen ein Beteiligungsverhältnis besteht		4.1. Anleihen	
I.3.5. Sondervermögen, Zweckverbände, Anstalten des öffentlichen Rechts, rechtsfähige kommunale Stiftungen		4.2. Verbindlichkeiten aus Kreditaufnahmen	180.000,00
I.3.6. Ausleihungen an Sondervermögen, Zweckverbände, Anstalten des öffentlichen Rechts, rechtsfähige kommunale Stiftungen		4.2.1. Verbindlichkeiten aus Kreditaufnahmen für Investitionen	180.000,00
I.3.7. Sonstige Wertpapiere des Anlagevermögens		4.2.2. Verbindlichkeiten aus Kreditaufnahmen zur Liquiditätssicherung	
I.3.8. Sonstige Ausleihungen		4.3. Verbindlichkeiten aus Vorgängen, die Kreditaufnahmen wirtschaftlich gleichkommen	
2. Umlaufvermögen	802.855,12	4.4. Erhaltene Anzahlungen auf Bestellungen	

Bilanz 2012

Einjahressicht
zum 31.12.2012

201 Berod bei Hachenburg

Betragsangaben in EUR

Aktiv		Passiv	
2.1. Vorräte	566.325,94	4.5. Verbindlichkeiten aus Lieferungen und Leistungen	51.199,85
2.1.1. Roh-, Hilfs- und Betriebsstoffe		4.6. Verbindlichkeiten aus Transferleistungen	
2.1.2. Unfertige Erzeugnisse, unfertige Leistungen		4.7. Verbindlichkeiten gegenüber verbundenen Unternehmen	
2.1.3. Fertige Erzeugnisse, fertige Leistungen und Waren	566.325,94	4.8. Verbindlichkeiten gegenüber Unternehmen, mit denen ein Beteiligungsverhältnis besteht	
2.1.4. Geleistete Anzahlungen auf Vorräte		4.9. Verbindlichkeiten gegenüber Sondervermögen, Zweckverbänden, Anstalten des öffentlichen Rechts, rechtsfähige kommunale Stiftungen	1.149,74
2.2. Forderungen und sonstige Vermögensgegenstände	236.529,18	4.10. Verbindlichkeiten gegenüber dem sonstigen öffentlichen Bereich	4.119,92
2.2.1. Öffentlich-rechtliche Forderungen, Forderungen aus Transferleistungen	75.040,10	4.11. Sonstige Verbindlichkeiten	1.184,63
2.2.2. Privatrechtliche Forderungen aus Lieferungen und Leistungen	4.299,96	5. Rechnungsabgrenzungsposten	1.302,99
2.2.3. Forderungen gegen verbundene Unternehmen			
2.2.4. Forderungen gegen Unternehmen, mit denen ein Beteiligungsverhältnis besteht			
2.2.5. Forderungen gegen Sondervermögen, Zweckverbände, Anstalten des öffentlichen Rechts, rechtsfähige kommunale Stiftungen	3.378,58		
2.2.6. Forderungen gegen den sonstigen öffentlichen Bereich	133.437,30		
2.2.7. sonstige Vermögensgegenstände	20.373,24		
2.2.8. wertberichtigte Forderungen			
2.3. Wertpapiere des Umlaufvermögens			
2.3.1. Anteile an verbundenen Unternehmen			
2.3.2. Sonstige Wertpapiere des Umlaufvermögens			
2.4. Kassenbestand, Bundesbankguthaben, Guthaben bei der Europäischen Zentralbank, Guthaben bei Kreditinstituten und Schecks			
3. Ausgleichsposten für latente Steuern			
4. Rechnungsabgrenzungsposten	730,87		
4.1. Disagio			
4.2. Sonstige Rechnungsabgrenzungsposten	730,87		
5. Nicht durch Eigenkapital gedeckter Fehlbetrag			
Summe Aktiv	4.741.465,48	Summe Passiv	4.741.465,48

Ortsgemeinde Berod

in der Verbandsgemeinde Altenkirchen-Flammersfeld

Landkreis Altenkirchen

Zusammenstellung der Investitionen oberhalb der Wertgrenze nach § 4 Abs. 12 GemHVO

Investitionsübersicht

Hauptplan 2021/2022

201 Berod bei Hachenburg

Muster 11
(zu § 4 Abs. 12 und 13 GemHVO)

	bis einschl. des Haushalts- vorjahres bereitgestellte Mittel	Ansatz des Haushalts- jahres	Planungs- daten des Haushalts- folgejahres	Planungs- daten des zweiten Haushalts- folgejahres	Planungs- daten des dritten Haushalts- folgejahres	Planungs- daten der weiteren Haushalts- folgejahre bis zum Abschluss der Maßnahme	Gesamtein-/ auszahlungen (über den Gesamt- zeitraum der Maßnahme)
		2021	2022	2023	2024		
Teilhaushalt: Allgemeine Aufgaben der Ortsgemeinde "Hauptproduktbereiche 1-5"							
Leistung: 114201 Liegenschaften - unbebaute Grundstücke							
Maßnahme: 20 An- und Verkauf von Grundstücken							
Summe der Einzahlungen aus Investitionstätigkeit	25.025,00	45.000,00					70.025,00
Summe der Auszahlungen aus Investitionstätigkeit	2.000,00	200.000,00					202.000,00
Saldo der Ein- und Auszahlungen aus Investitionstätigkeit	23.025,00	- 155.000,00					- 131.975,00
Erläuterungen: 114201-029900-20-10: 2021: Pauschale für Grundstücksankäufe Neubaugebiet 114201-143100-20-14: 2021: Verkauf eines Baugrundstücks 45.000 €							
Leistung: 114201 Liegenschaften - unbebaute Grundstücke							
Maßnahme: 22 Abriss "Haus Hanikums"							
Summe der Einzahlungen aus Investitionstätigkeit	30.000,00	30.000,00					60.000,00
Summe der Auszahlungen aus Investitionstätigkeit	75.000,00	75.000,00					150.000,00
Saldo der Ein- und Auszahlungen aus Investitionstätigkeit	- 45.000,00	- 45.000,00					- 90.000,00
Erläuterungen: 114201-096000-22-1: Abriss "Haus Hanikums" 114201-233100-22-5: Zuwendung Dorfförderungsprogramm für Abriss Haus Hanikums							
Leistung: 114301 Bauhof - Gemeindearbeiter, Gebäude, Fuhrpark, Maschinen und Geräte							
Maßnahme: 17 Bewegliches Anlagevermögen Bauhof							
Summe der Einzahlungen aus Investitionstätigkeit							
Summe der Auszahlungen aus Investitionstätigkeit	11.193,59	1.000,00	1.000,00	1.000,00	1.000,00		15.193,59
Saldo der Ein- und Auszahlungen aus Investitionstätigkeit	- 11.193,59	- 1.000,00	- 1.000,00	- 1.000,00	- 1.000,00		- 15.193,59
Erläuterungen: 114301-082900-17-4: HH-Pauschale							
Leistung: 114301 Bauhof - Gemeindearbeiter, Gebäude, Fuhrpark, Maschinen und Geräte							
Maßnahme: 21 Maßnahmen am Bauhof							
Summe der Einzahlungen aus Investitionstätigkeit							
Summe der Auszahlungen aus Investitionstätigkeit	148.946,00	15.000,00					163.946,00
Saldo der Ein- und Auszahlungen aus Investitionstätigkeit	- 148.946,00	- 15.000,00					- 163.946,00

Investitionsübersicht

Hauptplan 2021/2022

201 Berod bei Hachenburg

Muster 11
(zu § 4 Abs. 12 und 13 GemHVO)

	bis einschl. des Haushaltsvorjahres bereitgestellte Mittel	Ansatz des Haushaltsjahres	Planungsdaten des Haushaltsfolgejahres	Planungsdaten des zweiten Haushaltsfolgejahres	Planungsdaten des dritten Haushaltsfolgejahres	Planungsdaten der weiteren Haushaltsfolgejahre bis zum Abschluss der Maßnahme	Gesamtein-/auszahlungen (über den Gesamtzeitraum der Maßnahme)
		2021	2022	2023	2024		
Erläuterungen: 114301-039800-21-1: 2021: Pflaster Bauhof 15.000 €							
Leistung: 366101 Einrichtungen der Kinder- und Jugendförderung - Spielplätze, Jugendraum							
Maßnahme: 3 Maßnahmen am Spielplatz							
Summe der Einzahlungen aus Investitionstätigkeit							
Summe der Auszahlungen aus Investitionstätigkeit	20.796,47	10.000,00	10.000,00	1.000,00	1.000,00		42.796,47
Saldo der Ein- und Auszahlungen aus Investitionstätigkeit	- 20.796,47	- 10.000,00	- 10.000,00	- 1.000,00	- 1.000,00		- 42.796,47
Erläuterungen: 366101-082900-3-4: 2021/2022: 10.000 € für den Kauf von Spielgeräten							
Leistung: 541001 Gemeindestraßen, Straßenreinigung, Straßenbeleuchtung, Winterdienst, Konzessionsabgaben							
Maßnahme: 5 wiederkehrende Beiträge Straßenbau							
Summe der Einzahlungen aus Investitionstätigkeit	1.187.279,29				1.000.000,00		2.187.279,29
Summe der Auszahlungen aus Investitionstätigkeit							
Saldo der Ein- und Auszahlungen aus Investitionstätigkeit	1.187.279,29				1.000.000,00		2.187.279,29
Erläuterungen: 541001-232500-5-1: 2024: Beitrag Ausbau "Am Lauterberg"							
Leistung: 541001 Gemeindestraßen, Straßenreinigung, Straßenbeleuchtung, Winterdienst, Konzessionsabgaben							
Maßnahme: 12 Erschließung "Im Gassegarten"							
Summe der Einzahlungen aus Investitionstätigkeit	393.301,01	20.000,00					413.301,01
Summe der Auszahlungen aus Investitionstätigkeit	464.755,79	500.000,00					964.755,79
Saldo der Ein- und Auszahlungen aus Investitionstätigkeit	- 71.454,78	- 480.000,00					- 551.454,78
Erläuterungen: 541001-048240-12-1: 2021: Enderschließung "Im Gassegarten" 541001-233200-12-1: 2021: 90 % Beiträge Enderschließung "Im Gassegarten" für noch zu verkaufende Grundstücke (Pauschal)							
Leistung: 541001 Gemeindestraßen, Straßenreinigung, Straßenbeleuchtung, Winterdienst, Konzessionsabgaben							
Maßnahme: 13 Ausbau "Am Lauterberg"							
Summe der Einzahlungen aus Investitionstätigkeit	148.000,00				400.000,00		548.000,00
Summe der Auszahlungen aus Investitionstätigkeit	1.392.000,00				2.000.000,00		3.392.000,00
Saldo der Ein- und Auszahlungen aus Investitionstätigkeit	- 1.244.000,00				- 1.600.000,00		- 2.844.000,00

Investitionsübersicht

Hauptplan 2021/2022

201 Berod bei Hachenburg

Muster 11
(zu § 4 Abs. 12 und 13 GemHVO)

	bis einschl. des Haushaltsvorjahres bereitgestellte Mittel	Ansatz des Haushaltsjahres	Planungsdaten des Haushaltsfolgejahres	Planungsdaten des zweiten Haushaltsfolgejahres	Planungsdaten des dritten Haushaltsfolgejahres	Planungsdaten der weiteren Haushaltsfolgejahre bis zum Abschluss der Maßnahme	Gesamtein-/auszahlungen (über den Gesamtzeitraum der Maßnahme)
		2021	2022	2023	2024		
Erläuterungen: 541001-048240-13-1: 2024: Voraussichtlicher Ausbau "Am Lauterberg" 2.000.000 € 541001-231420-13-11: 2024: 40% I-Stock vom Gemeindeanteil Ausbau "Am Lauterberg" (Voraussetzung Ausbaumaßnahme)							

Leistung: 553001 Friedhofs- und Bestattungswesen							
Maßnahme: 18 Bewegliches Anlagevermögen							
Summe der Einzahlungen aus Investitionstätigkeit							
Summe der Auszahlungen aus Investitionstätigkeit	4.000,00	1.000,00	1.000,00	1.000,00	1.000,00		8.000,00
Saldo der Ein- und Auszahlungen aus Investitionstätigkeit	- 4.000,00	- 1.000,00	- 1.000,00	- 1.000,00	- 1.000,00		- 8.000,00

Erläuterungen: 553001-082900-18-4: HH-Pauschale

Leistung: 573101 Dorfgemeinschafts- und Bürgerhäuser sowie Grillhütten							
Maßnahme: 18 Bewegliches Anlagevermögen							
Summe der Einzahlungen aus Investitionstätigkeit							
Summe der Auszahlungen aus Investitionstätigkeit	12.519,97	1.000,00	1.000,00	1.000,00	1.000,00		16.519,97
Saldo der Ein- und Auszahlungen aus Investitionstätigkeit	- 12.519,97	- 1.000,00	- 1.000,00	- 1.000,00	- 1.000,00		- 16.519,97

Erläuterungen: 573101-082900-18-4: HH-Pauschale

Summe Einzahlungen Allgemeine Aufgaben der Ortsgemeinde "Hauptproduktbereiche 1-5" :	1.783.605,30	95.000,00			1.400.000,00		3.278.605,30
Summe Auszahlungen Allgemeine Aufgaben der Ortsgemeinde "Hauptproduktbereiche 1-5" :	2.131.211,82	803.000,00	13.000,00	4.000,00	2.004.000,00		4.955.211,82
Saldo Gesamt Allgemeine Aufgaben der Ortsgemeinde "Hauptproduktbereiche 1-5" :	- 347.606,52	- 708.000,00	- 13.000,00	- 4.000,00	- 604.000,00		- 1.676.606,52

Summe Einzahlungen Gesamt:	1.783.605,30	95.000,00			1.400.000,00		3.278.605,30
Summe Auszahlungen Gesamt:	2.131.211,82	803.000,00	13.000,00	4.000,00	2.004.000,00		4.955.211,82
Saldo Gesamt:	- 347.606,52	- 708.000,00	- 13.000,00	- 4.000,00	- 604.000,00		- 1.676.606,52

Ortsgemeinde Berod

in der Verbandsgemeinde Altenkirchen-Flammersfeld

Landkreis Altenkirchen

Ergebnishaushalt nach Leistung und Konto

wesentliche Leistungen

Ergebnishaushalt nach Leistung und Konto 2021/2022

Teilhaushalt: I Allgemeine Aufgaben der Ortsgemeinde "Hauptproduktbereiche 1-5"

Leistung-Nr	Bezeichnung		Rechng.-Erg.					
Kontonr	Bezeichnung Konto (K) bzw. Buchungsstelle (B)	Gliederungsposition	Vorvorjahr 2019	Vorjahr 2020	Planjahr 2021	Planjahr 2022	Planjahr 2023	Planjahr 2024
Bemerkung								
111001	Verwaltungsführung, Öffentlichkeitsarbeit, Gremien							
431200	Gebühren für die Erteilung von Bescheiden (u.a. Genehmigungen, Ablehnungen, Untersagungen, Vorkaufsrecht) (K) <i>Bem.: u.a. Vorkaufsrecht</i>	E4 Öffentlich-rechtliche Leistungsentgelte	320	200	200	200	200	200
466140	Erträge aus der Auflösung von Rückstellungen (K)	E7 Sonstige laufende Erträge	19.096	600	600	600	600	600
Summe Ertrag:			19.416	800	800	800	800	800
501100	Bürgermeister, Beigeordnete, Ortsvorsteher (K) <i>Bem.: Aufwandsentschädigung Ortsbürgermeister</i>	E9 Personal- und Versorgungsaufwendungen	10.926	9.500	11.000	11.000	11.000	10.000
501400	Rats- und Ausschussmitglieder (K) <i>Bem.: Sitzungsgelder</i>	E9 Personal- und Versorgungsaufwendungen	500	1.800	1.800	1.800	1.800	1.800
507910	Ehrensoldrückstellungen (K) <i>Bem.: für aktive Ortsbürgermeister</i>	E9 Personal- und Versorgungsaufwendungen	1.638	3.700	3.700	3.700	3.700	3.700
511300	Versorgungsaufwendungen - ehrenamtliche Tätige/Ehrensold (K) <i>Bem.: für ehemalige Ortsbürgermeister/in</i>	E9 Personal- und Versorgungsaufwendungen	2.747	3.000	3.000	3.000	3.000	3.000
525430	Kostenerstattungen - an Gemeinden und Gemeindeverbände (K) <i>Bem.: Mitteilungsblatt VG (1 € pro Einwohner)</i>	E10 Aufwendungen für Sach- und Dienstleistungen	584	600	600	600	600	600
541900	Zuweisungen und Zuschüsse für laufende Zwecke - an Sonstige (K) <i>Bem.: Spenden Wohlfahrtspflege (Kriegsgräberfürsorge)</i>	E12 Zuwendungen, Umlagen und sonstige Transferaufwendungen	50	100	100	100	100	100
561200	Aufwendungen für Aus- und Fortbildung, Umschulung (K)	E14 Sonstige laufende Aufwendungen	70					
563100	Büromaterial, Geschäftsaufwendungen (K) <i>Bem.: u.a. GStB-Abo</i>	E14 Sonstige laufende Aufwendungen	986	600	600	600	600	600
563900	Sonstiges (K) <i>Bem.: u.a. Ratssitzungen, Verabschiedung RM, Öffentlichkeitsarbeit</i>	E14 Sonstige laufende Aufwendungen	2.647	600	600	600	600	600
564200	Beiträge zu Wirtschaftsverbänden, Berufsvertretungen, Berufsgenossenschaften und Vereinen (K) <i>Bem.: Gemeinde- und Städtebund</i>	E14 Sonstige laufende Aufwendungen	303	350	350	350	350	350

Ergebnishaushalt nach Leistung und Konto 2021/2022

Teilhaushalt: I Allgemeine Aufgaben der Ortsgemeinde "Hauptproduktbereiche 1-5"

Leistung-Nr	Bezeichnung		Rechng.-Erg.					
Kontonr	Bezeichnung Konto (K) bzw. Buchungsstelle (B)	Gliederungsposition	Vorvorjahr 2019	Vorjahr 2020	Planjahr 2021	Planjahr 2022	Planjahr 2023	Planjahr 2024
Bemerkung								
569200	Verfüungsmittel (K)	E14 Sonstige laufende Aufwendungen		1.000	1.000	1.000	1.000	1.000
569310	Repräsentationen (K)	E14 Sonstige laufende Aufwendungen		500	500	500	500	500
569320	Ehrengaben (K)	E14 Sonstige laufende Aufwendungen	1.216	1.500	1.500	1.500	1.500	1.500
<i>Bem.: Alters- und Ehejubiläen</i>								
Summe Aufwand:			21.666	23.250	24.750	24.750	24.750	23.750
Gesamt I 11001 Verwaltungsführung, Öffentlichkeitsarbeit, Gremien:			- 2.250	- 22.450	- 23.950	- 23.950	- 23.950	- 22.950

Ergebnishaushalt nach Leistung und Konto 2021/2022

Teilhaushalt: I Allgemeine Aufgaben der Ortsgemeinde "Hauptproduktbereiche I-5"

Leistung-Nr	Bezeichnung		Rechng.-Erg.					
Kontonr	Bezeichnung Konto (K) bzw. Buchungsstelle (B)	Gliederungsposition	Vorvorjahr 2019	Vorjahr 2020	Planjahr 2021	Planjahr 2022	Planjahr 2023	Planjahr 2024
	Bemerkung							
114201	Liegenschaften - unbebaute Grundstücke							
441100	Erträge aus Verkäufen (K)	E5 Privatrechtliche Leistungsentgelte	6.260					
441200	Mieten und Pachten (K)	E5 Privatrechtliche Leistungsentgelte	5.412	5.500	5.500	5.500	5.500	5.500
	<i>Bem.: u.a. Funkturm und Jagdpacht für eigene Grundstücke</i>							
442590	Kostenerstattungen und Kostenumlagen - vom sonstigen privaten Bereich (K)	E6 Kostenerstattungen und Kostenumlagen	38					
462900	Sonstige laufende Erträge (z. B. Spenden) (K)	E7 Sonstige laufende Erträge		100	100	100	100	100
	<i>Bem.: Sponsoring (Werbetafel) im Baugebiet "Im Gassegarten"</i>							
		Summe Ertrag:	11.710	5.600	5.600	5.600	5.600	5.600
522003	Aufwendungen für Wasserversorgung u. Abwasserbeseitigung (K)	E10 Aufwendungen für Sach- und Dienstleistungen	3.878	7.000	7.000	7.000	7.000	7.000
	<i>Bem.: wkB Wasser & Niederschlagswasser im Baugebiet "Im Gassegarten"</i>							
523110	Aufwendungen zur Unterhaltung von Grundstücken und Außenanlagen (K)	E10 Aufwendungen für Sach- und Dienstleistungen		500	500	500	500	500
524900	Sonstige Aufwendungen für Sach- und Dienstleistungen (K)	E10 Aufwendungen für Sach- und Dienstleistungen	223					
538500	Abschreibungen auf Betriebs- und Geschäftsausstattung (K)	E11 Abschreibungen	109	50				
565100	Verluste aus dem Abgang von Anlagevermögen (K)	E14 Sonstige laufende Aufwendungen	734					
568100	Grundsteuer (K)	E14 Sonstige laufende Aufwendungen	257	600	250	250	250	250
	<i>Bem.: u.a. Grundsteuer für gemeindeeigene Grundstücke "Im Gassegarten"</i>							
581000	Aufwendungen aus internen Leistungsbeziehungen (K)	E22b Aufwendungen aus internen Leistungsbeziehungen	3.035	3.640	3.663	3.663	3.663	3.656
	<i>Bem.: 13 % von Leistung 114301 Bauhof OG</i>							
		Summe Aufwand:	8.236	11.790	11.413	11.413	11.413	11.406
	Gesamt 114201 Liegenschaften - unbebaute Grundstücke:		3.474	- 6.190	- 5.813	- 5.813	- 5.813	- 5.806

Ergebnishaushalt nach Leistung und Konto 2021/2022

Teilhaushalt: I Allgemeine Aufgaben der Ortsgemeinde "Hauptproduktbereiche 1-5"

Leistung-Nr	Bezeichnung		Rechng.-Erg.					
Kontonr	Bezeichnung Konto (K) bzw. Buchungsstelle (B)	Gliederungsposition	Vorvorjahr 2019	Vorjahr 2020	Planjahr 2021	Planjahr 2022	Planjahr 2023	Planjahr 2024
Bemerkung								
I 14202	Liegenschaften - bebaute Grundstücke							
441200	Mieten und Pachten (K)	E5 Privatrechtliche Leistungsentgelte	4.800	5.500	5.500	5.500	5.500	5.500
	<i>Bem.: Wohnhaus "Am Lauterberg 6"</i>							
441201	Nebenkostenerstattung aus Vermietungen und Verpachtungen von Geschäfts- und Wohngebäuden (K)	E5 Privatrechtliche Leistungsentgelte	1.200		1.000	1.000	1.000	1.000
		Summe Ertrag:	6.000	5.500	6.500	6.500	6.500	6.500
522001	Aufwendungen für Wärmeenergie (K)	E10 Aufwendungen für Sach- und Dienstleistungen		200	200	200	200	200
522003	Aufwendungen für Wasserversorgung u. Abwasserbeseitigung (K)	E10 Aufwendungen für Sach- und Dienstleistungen	1.391	1.500	1.500	1.500	1.500	1.500
522004	Aufwendungen für Abfallbeseitigung (K)	E10 Aufwendungen für Sach- und Dienstleistungen	144	150	150	150	150	150
523110	Aufwendungen zur Unterhaltung von Grundstücken und Außenanlagen (K)	E10 Aufwendungen für Sach- und Dienstleistungen		200	200	200	200	200
523130	Aufwendungen für die Unterhaltung von Gebäuden einschließl. der Bestandteile, die dem Gebäude zuzurechnen sind (allgemeine Unterhaltung) (K)	E10 Aufwendungen für Sach- und Dienstleistungen	122	1.000	2.500	2.500	1.000	1.000
	<i>Bem.: 2021/2022: Diverse Unterhaltungsmaßnahmen am Wohnhaus</i>							
523132	Aufwendungen für die Unterhaltung von Gebäuden einschließl. der Bestandteile, die dem Gebäude zuzurechnen sind (Wartung) (K)	E10 Aufwendungen für Sach- und Dienstleistungen	167	60	60	60	60	60
523230	Bewirtschaftung der Grundstücke und Gebäude - Sonstige Bewirtschaftungskosten (K)	E10 Aufwendungen für Sach- und Dienstleistungen		100	100	100	100	100
534000	Abschreibungen auf bebaute Grundstücke und grundstücksgleiche Rechte (K)	E11 Abschreibungen	2.903	2.900	2.900	2.900	2.900	2.900
564100	Versicherungsbeiträge (K)	E14 Sonstige laufende Aufwendungen	125	100	150	150	150	150
568100	Grundsteuer (K)	E14 Sonstige laufende Aufwendungen	135	150	150	150	150	150
		Summe Aufwand:	4.986	6.360	7.910	7.910	6.410	6.410

Ergebnishaushalt nach Leistung und Konto 2021/2022

Teilhaushalt: I Allgemeine Aufgaben der Ortsgemeinde "Hauptproduktbereiche 1-5"

Leistung-Nr	Bezeichnung		Rechng.-Erg.						
Kontonr	Bezeichnung Konto (K) bzw. Buchungsstelle (B)	Gliederungsposition	Vorvorjahr 2019	Vorjahr 2020	Planjahr 2021	Planjahr 2022	Planjahr 2023	Planjahr 2024	
	Bemerkung								
		Gesamt 114202 Liegenschaften - bebaute Grundstücke:	1.014	- 860	- 1.410	- 1.410	90	90	

Ergebnishaushalt nach Leistung und Konto 2021/2022

Teilhaushalt: I Allgemeine Aufgaben der Ortsgemeinde "Hauptproduktbereiche 1-5"

Leistung-Nr	Bezeichnung		Rechng.-Erg.					
Kontonr	Bezeichnung Konto (K) bzw. Buchungsstelle (B)	Gliederungsposition	Vorvorjahr 2019	Vorjahr 2020	Planjahr 2021	Planjahr 2022	Planjahr 2023	Planjahr 2024
Bemerkung								
114301	Bauhof - Gemeindearbeiter, Gebäude, Fuhrpark, Maschinen und Geräte							
481000	Erträge aus internen Leistungsbeziehungen (K)	E22a Erträge aus internen Leistungsbeziehungen	24.214	28.020	28.170	28.170	28.170	28.120
		Summe Ertrag:	24.214	28.020	28.170	28.170	28.170	28.120
502900	Sonstige Vergütungen, Leistungszulagen (K)	E9 Personal- und Versorgungsaufwendungen	18.544	20.000	20.000	20.000	20.000	20.000
522001	Aufwendungen für Wärmeenergie (K)	E10 Aufwendungen für Sach- und Dienstleistungen		1.000	1.000	1.000	1.000	1.000
523110	Aufwendungen zur Unterhaltung von Grundstücken und Außenanlagen (K)	E10 Aufwendungen für Sach- und Dienstleistungen		200	200	200	200	200
523130	Aufwendungen für die Unterhaltung von Gebäuden einschließlich der Bestandteile, die dem Gebäude zuzurechnen sind (allgemeine Unterhaltung) (K)	E10 Aufwendungen für Sach- und Dienstleistungen	176	200	200	200	200	200
523230	Bewirtschaftung der Grundstücke und Gebäude - Sonstige Bewirtschaftungskosten (K)	E10 Aufwendungen für Sach- und Dienstleistungen		100	100	100	100	100
	Bem.: u.a. Wartung Sektionaltor							
523500	Fahrzeugunterhaltung (K)	E10 Aufwendungen für Sach- und Dienstleistungen	688	2.500	2.500	2.500	2.500	2.500
523600	Unterhaltung der Maschinen, Geräte, Betriebs- und Geschäftsausstattung sowie Kleinteile bis 1.000 € (netto) (K)	E10 Aufwendungen für Sach- und Dienstleistungen	2.493	2.500	2.500	2.500	2.500	2.500
525430	Kostenerstattungen - an Gemeinden und Gemeindeverbände (K)	E10 Aufwendungen für Sach- und Dienstleistungen	93					
534000	Abschreibungen auf bebaute Grundstücke und grundstücksgleiche Rechte (K)	E11 Abschreibungen	877	850	900	900	900	900
538100	Abschreibungen auf Fahrzeuge (K)	E11 Abschreibungen	164	150	100	100	100	100
538500	Abschreibungen auf Betriebs- und Geschäftsausstattung (K)	E11 Abschreibungen	105		100	100	100	100
561500	Aufwendungen für Dienst- und Schutzkleidung, persönliche Ausrüstungsgegenstände (K)	E14 Sonstige laufende Aufwendungen	759	200	200	200	200	200
564100	Versicherungsbeiträge (K)	E14 Sonstige laufende Aufwendungen	315	320	320	320	320	320

Ergebnishaushalt nach Leistung und Konto 2021/2022

Teilhaushalt: I Allgemeine Aufgaben der Ortsgemeinde "Hauptproduktbereiche I-5"

Leistung-Nr	Bezeichnung		Rechng.-Erg.					
Kontonr	Bezeichnung Konto (K) bzw. Buchungsstelle (B)	Gliederungsposition	Vorvorjahr 2019	Vorjahr 2020	Planjahr 2021	Planjahr 2022	Planjahr 2023	Planjahr 2024
Bemerkung								
Summe Aufwand:			24.214	28.020	28.120	28.120	28.120	28.120
Gesamt I 14301 Bauhof - Gemeindearbeiter, Gebäude, Fuhrpark, Maschinen und Geräte:					50	50	50	

Ergebnishaushalt nach Leistung und Konto 2021/2022

Teilhaushalt: I Allgemeine Aufgaben der Ortsgemeinde "Hauptproduktbereiche 1-5"

Leistung-Nr	Bezeichnung		Rechng.-Erg.					
Kontonr	Bezeichnung Konto (K) bzw. Buchungsstelle (B)	Gliederungsposition	Vorvorjahr 2019	Vorjahr 2020	Planjahr 2021	Planjahr 2022	Planjahr 2023	Planjahr 2024
Bemerkung								
114601	Versicherungen - sofern nicht anderen Leistungen zugeordnet							
564100	Versicherungsbeiträge (K)	E14 Sonstige laufende Aufwendungen	1.819	2.300	2.000	2.000	2.000	2.000
<i>Bem.: Haftpflicht-, Unfall- und Eigenschadenversicherung</i>								
	Summe Aufwand:		1.819	2.300	2.000	2.000	2.000	2.000
	Gesamt 114601 Versicherungen - sofern nicht anderen Leistungen zugeordnet:		- 1.819	- 2.300	- 2.000	- 2.000	- 2.000	- 2.000

Ergebnishaushalt nach Leistung und Konto 2021/2022

Teilhaushalt: I Allgemeine Aufgaben der Ortsgemeinde "Hauptproduktbereiche 1-5"

Leistung-Nr	Bezeichnung		Rechng.-Erg.					
Kontonr	Bezeichnung Konto (K) bzw. Buchungsstelle (B)	Gliederungsposition	Vorvorjahr 2019	Vorjahr 2020	Planjahr 2021	Planjahr 2022	Planjahr 2023	Planjahr 2024
Bemerkung								
121201	Wahlen und sonstige Abstimmungen							
524900	Sonstige Aufwendungen für Sach- und Dienstleistungen (K)	E10 Aufwendungen für Sach- und Dienstleistungen	239		250			250
563100	Büromaterial, Geschäftsaufwendungen (K)	E14 Sonstige laufende Aufwendungen						
		Summe Aufwand:	239		250			250
	Gesamt 121201 Wahlen und sonstige Abstimmungen:		- 239		- 250			- 250

Ergebnishaushalt nach Leistung und Konto 2021/2022

Teilhaushalt: I Allgemeine Aufgaben der Ortsgemeinde "Hauptproduktbereiche 1-5"

Leistung-Nr	Bezeichnung		Rechng.-Erg.					
Kontonr	Bezeichnung Konto (K) bzw. Buchungsstelle (B)	Gliederungsposition	Vorvorjahr 2019	Vorjahr 2020	Planjahr 2021	Planjahr 2022	Planjahr 2023	Planjahr 2024
Bemerkung								
281001	Heimspflege, Kulturförderung, Partnerschaften und sonstige Veranstaltungen							
441100	Erträge aus Verkäufen (K)	E5 Privatrechtliche Leistungsentgelte	3.274	500	500	500	500	500
462900	Sonstige laufende Erträge (z. B. Spenden) (K)	E7 Sonstige laufende Erträge	1.140	640	640	640	640	640
<i>Bem.: Spende Jagdgenossenschaft (1.280 €) 50%-Anteil</i>								
Summe Ertrag:			4.414	1.140	1.140	1.140	1.140	1.140
538500	Abschreibungen auf Betriebs- und Geschäftsausstattung (K)	E11 Abschreibungen	178	50				
541490	Zuweisungen und Zuschüsse für laufende Zwecke - an den sonstigen öffentlichen Bereich (K)	E12 Zuwendungen, Umlagen und sonstige Transferaufwendungen		100				
541500	Zuweisungen und Zuschüsse für laufende Zwecke - an den privaten Bereich (K)	E12 Zuwendungen, Umlagen und sonstige Transferaufwendungen			500	500	500	500
<i>Bem.: Vereinszuschuss Förderverein freiw. Feuerwehr Berod 500 €</i>								
541590	Zuweisungen und Zuschüsse für laufende Zwecke - an den sonstigen privaten Bereich (K)	E12 Zuwendungen, Umlagen und sonstige Transferaufwendungen	150	300				
541900	Zuweisungen und Zuschüsse für laufende Zwecke - an Sonstige (K)	E12 Zuwendungen, Umlagen und sonstige Transferaufwendungen			100	100	100	100
<i>Bem.: Zuschuss ev. Kirchengemeinde Wahlrod</i>								
569900	Sonstige Aufwendungen für Partnerschaft und Veranstaltungen (K)	E14 Sonstige laufende Aufwendungen	9.926	10.000	10.000	10.000	10.000	10.000
<i>Bem.: u.a. Weihnachtsfeier 2-tägig 2.000 €; Advent-Events 1.000 €; Seniorenausflug 2.000 €; Familienausflug 2.000 €; zzgl. Pauschale</i>								
Summe Aufwand:			10.254	10.450	10.600	10.600	10.600	10.600
Gesamt 281001 Heimspflege, Kulturförderung, Partnerschaften und sonstige Veranstaltungen:			- 5.839	- 9.310	- 9.460	- 9.460	- 9.460	- 9.460

Ergebnishaushalt nach Leistung und Konto 2021/2022

Teilhaushalt: I Allgemeine Aufgaben der Ortsgemeinde "Hauptproduktbereiche 1-5"

Leistung-Nr	Bezeichnung		Rechng.-Erg.					
Kontonr	Bezeichnung Konto (K) bzw. Buchungsstelle (B)	Gliederungsposition	Vorvorjahr 2019	Vorjahr 2020	Planjahr 2021	Planjahr 2022	Planjahr 2023	Planjahr 2024
Bemerkung								
366101	Einrichtungen der Kinder- und Jugendförderung - Spielplätze, Jugendraum							
523110	Aufwendungen zur Unterhaltung von Grundstücken und Außenanlagen (K)	E10 Aufwendungen für Sach- und Dienstleistungen	155	500	500	500	500	500
523600	Unterhaltung der Maschinen, Geräte, Betriebs- und Geschäftsausstattung sowie Kleinteile bis 1.000 € (netto) (K)	E10 Aufwendungen für Sach- und Dienstleistungen	103	1.000	2.500	2.500	2.500	2.500
	<i>Bem.: Reparatur Spielgeräte Pauschale 2.500 €</i>							
525430	Kostenerstattungen - an Gemeinden und Gemeindeverbände (K)	E10 Aufwendungen für Sach- und Dienstleistungen		2.000	2.000	2.000	2.000	2.000
	<i>Bem.: Bauhof VG</i>							
538500	Abschreibungen auf Betriebs- und Geschäftsausstattung (K)	E11 Abschreibungen	659	650	550	200	200	200
581000	Aufwendungen aus internen Leistungsbeziehungen (K)	E22b Aufwendungen aus internen Leistungsbeziehungen	913	1.120	1.127	1.127	1.127	1.125
	<i>Bem.: 4% aus Leistung 114301 Bauhof OG</i>							
		Summe Aufwand:	1.829	5.270	6.677	6.327	6.327	6.325
	Gesamt 366101 Einrichtungen der Kinder- und Jugendförderung - Spielplätze, Jugendraum:		- 1.829	- 5.270	- 6.677	- 6.327	- 6.327	- 6.325

Ergebnishaushalt nach Leistung und Konto 2021/2022

Teilhaushalt: I Allgemeine Aufgaben der Ortsgemeinde "Hauptproduktbereiche 1-5"

Leistung-Nr	Bezeichnung		Rechng.-Erg.					
Kontonr	Bezeichnung Konto (K) bzw. Buchungsstelle (B)	Gliederungsposition	Vorvorjahr 2019	Vorjahr 2020	Planjahr 2021	Planjahr 2022	Planjahr 2023	Planjahr 2024
Bemerkung								
421001	Förderung des Sports							
541590	Zuweisungen und Zuschüsse für laufende Zwecke - an den sonstigen privaten Bereich (K)	E12 Zuwendungen, Umlagen und sonstige Transferaufwendungen		1.000				
541900	Zuweisungen und Zuschüsse für laufende Zwecke - an Sonstige (K)	E12 Zuwendungen, Umlagen und sonstige Transferaufwendungen			1.000	1.000	1.000	1.000
<i>Bem.: 1.000 € Zuschuss SC Union Berod-Wahlrod</i>								
Summe Aufwand:				1.000	1.000	1.000	1.000	1.000
Gesamt 421001 Förderung des Sports:				- 1.000	- 1.000	- 1.000	- 1.000	- 1.000

Ergebnishaushalt nach Leistung und Konto 2021/2022

Teilhaushalt: I Allgemeine Aufgaben der Ortsgemeinde "Hauptproduktbereiche 1-5"

Leistung-Nr	Bezeichnung		Rechng.-Erg.					
Kontonr	Bezeichnung Konto (K) bzw. Buchungsstelle (B)	Gliederungsposition	Vorvorjahr 2019	Vorjahr 2020	Planjahr 2021	Planjahr 2022	Planjahr 2023	Planjahr 2024
Bemerkung								
511001	Räumliche Planungs- und Entwicklungsmaßnahmen - Bebauungspläne							
414420	Zuweisungen und Zuschüsse für laufende Zwecke - vom Land (K)	E2 Zuwendungen, allgemeine Umlagen und sonstige	7.700					
		Summe Ertrag:	7.700					
523600	Unterhaltung der Maschinen, Geräte, Betriebs- und Geschäftsausstattung sowie Kleinteile bis 1.000 € (netto) (K)	E10 Aufwendungen für Sach- und Dienstleistungen	231					
562900	Sonstige Aufwendungen für die Inanspruchnahme von Rechten und Diensten (K)	E14 Sonstige laufende Aufwendungen	4.344		5.000			
	<i>Bem.: Pauschale für die Aufstellung von Bebauungsplänen; Entwicklung Baugebiet</i>							
		Summe Aufwand:	4.575		5.000			
	Gesamt 511001 Räumliche Planungs- und Entwicklungsmaßnahmen - Bebauungspläne:		3.125		- 5.000			

Ergebnishaushalt nach Leistung und Konto 2021/2022

Teilhaushalt: I Allgemeine Aufgaben der Ortsgemeinde "Hauptproduktbereiche 1-5"

Leistung-Nr	Bezeichnung		Rechng.-Erg.					
Kontonnr	Bezeichnung Konto (K) bzw. Buchungsstelle (B)	Gliederungsposition	Vorvorjahr 2019	Vorjahr 2020	Planjahr 2021	Planjahr 2022	Planjahr 2023	Planjahr 2024
Bemerkung								
541001	Gemeindestraßen, Straßenreinigung, Straßenbeleuchtung, Winterdienst, Konzessionsabgaben							
415100	Erträge aus der Auflösung von Sonderposten aus Zuwendungen (K)	E2 Zuwendungen, allgemeine Umlagen und sonstige	4.577	4.250	4.600	4.600	4.600	4.600
437000	Erträge aus der Auflösung von Sonderposten für Beiträge und ähnlichen Entgelten (K)	E4 Öffentlich-rechtliche Leistungsentgelte	16.995	15.700	16.000	16.000	16.000	16.000
442430	Kostenerstattungen und Kostenumlagen - von Gemeinden und Gemeindeverbänden (K)	E6 Kostenerstattungen und Kostenumlagen	664	650	650	650	650	650
	<i>Bem.: Kostenerstattung des AWB für Glascontainer</i>							
442590	Kostenerstattungen und Kostenumlagen - vom sonstigen privaten Bereich (K)	E6 Kostenerstattungen und Kostenumlagen	1.898					
462500	Konzessionsabgaben (K)	E7 Sonstige laufende Erträge	7.547	16.500	16.500	16.500	16.500	16.500
	<i>Bem.: KA Strom Süwag</i>							
		Summe Ertrag:	31.680	37.100	37.750	37.750	37.750	37.750
522002	Aufwendungen für Stromkosten (Normalstrom) (K)	E10 Aufwendungen für Sach- und Dienstleistungen	3.358	6.500	6.500	6.500	6.500	6.500
	<i>Bem.: Strom Straßenbeleuchtung</i>							
522003	Aufwendungen für Wasserversorgung u. Abwasserbeseitigung (K)	E10 Aufwendungen für Sach- und Dienstleistungen		300	300	300	300	300
	<i>Bem.: wkB für Buswartehalle - Rheinstraße 28</i>							
523100	Unterhaltung der Grundstücke und Außenanlagen (K)	E10 Aufwendungen für Sach- und Dienstleistungen	- 0		100	100	100	100
	<i>Bem.: Pauschal für Buswartehalle</i>							
523110	Aufwendungen zur Unterhaltung von Grundstücken und Außenanlagen (K)	E10 Aufwendungen für Sach- und Dienstleistungen	23					
523380	Straßen, Wege, Plätze und Verkehrslenkungsanlagen (K)	E10 Aufwendungen für Sach- und Dienstleistungen	7.002	10.000	25.000	10.000	10.000	10.000
	<i>Bem.: jährliche Unterhaltung Ortsstraßen, inkl. Winterdienst</i>							
523600	Unterhaltung der Maschinen, Geräte, Betriebs- und Geschäftsausstattung sowie Kleinteile bis 1.000 € (netto) (K)	E10 Aufwendungen für Sach- und Dienstleistungen	150	500	500	500	500	500
	<i>Bem.: u.a. Verkehrsschilder</i>							

Ergebnishaushalt nach Leistung und Konto 2021/2022

Teilhaushalt: I Allgemeine Aufgaben der Ortsgemeinde "Hauptproduktbereiche I-5"

Leistung-Nr	Bezeichnung		Rechng.-Erg.					
Kontonr	Bezeichnung Konto (K) bzw. Buchungsstelle (B)	Gliederungsposition	Vorvorjahr 2019	Vorjahr 2020	Planjahr 2021	Planjahr 2022	Planjahr 2023	Planjahr 2024
Bemerkung								
525430	Kostenerstattungen - an Gemeinden und Gemeindeverbände (K)	E10 Aufwendungen für Sach- und Dienstleistungen	1.646	1.000	1.000	1.000	1.000	1.000
	<i>Bem.: Bauhof VG</i>							
525431	Kostenerstattungen - an Gemeinden und Gemeindeverbände - Straßenoberflächenentwässerung (K)	E10 Aufwendungen für Sach- und Dienstleistungen	12.592	12.600	12.600	12.600	12.600	12.600
525510	Kostenerstattungen - an private Unternehmen (K)	E10 Aufwendungen für Sach- und Dienstleistungen	2.418	1.000	1.000	1.000	1.000	1.000
	<i>Bem.: Wartung Straßenbeleuchtung</i>							
532000	Abschreibungen auf immaterielle Vermögensgegenstände (K)	E11 Abschreibungen	3.919	3.900	3.900	3.900	3.900	3.900
534000	Abschreibungen auf bebaute Grundstücke und grundstücksgleiche Rechte (K)	E11 Abschreibungen	137	150	150	150	150	150
535000	Abschreibung auf das Infrastrukturvermögen (K)	E11 Abschreibungen	43.106	42.950	41.100	40.250	39.850	35.350
538500	Abschreibungen auf Betriebs- und Geschäftsausstattung (K)	E11 Abschreibungen	1.112	400	550	550	400	
581000	Aufwendungen aus internen Leistungsbeziehungen (K)	E22b Aufwendungen aus internen Leistungsbeziehungen	4.391	3.080	3.099	3.099	3.099	3.093
	<i>Bem.: 11 % aus Leistung 114301 Bauhof OG</i>							
Summe Aufwand:			79.853	82.380	95.799	79.949	79.399	74.493
Gesamt 541001 Gemeindestraßen, Straßenreinigung, Straßenbeleuchtung, Winterdienst, Konzessionsabgaben:			- 48.173	- 45.280	- 58.049	- 42.199	- 41.649	- 36.743

Ergebnishaushalt nach Leistung und Konto 2021/2022

Teilhaushalt: I Allgemeine Aufgaben der Ortsgemeinde "Hauptproduktbereiche 1-5"

Leistung-Nr	Bezeichnung		Rechng.-Erg.					
Kontonr	Bezeichnung Konto (K) bzw. Buchungsstelle (B)	Gliederungsposition	Vorvorjahr 2019	Vorjahr 2020	Planjahr 2021	Planjahr 2022	Planjahr 2023	Planjahr 2024
Bemerkung								
551001	Öffentliches Grün, Landschaftsbau und sonstige Erholungseinrichtungen sowie Parkanlagen							
523100	Unterhaltung der Grundstücke und Außenanlagen (K)	E10 Aufwendungen für Sach- und Dienstleistungen		1.500				
523110	Aufwendungen zur Unterhaltung von Grundstücken und Außenanlagen (K)	E10 Aufwendungen für Sach- und Dienstleistungen	226		500	500	500	500
	<i>Bem.: Baumpflege innerhalb der Ortsgemeinde</i>							
523600	Unterhaltung der Maschinen, Geräte, Betriebs- und Geschäftsausstattung sowie Kleinteile bis 1.000 € (netto) (K)	E10 Aufwendungen für Sach- und Dienstleistungen	2.122	500	500	500	500	500
538500	Abschreibungen auf Betriebs- und Geschäftsausstattung (K)	E11 Abschreibungen	73	50	50	50	50	50
581000	Aufwendungen aus internen Leistungsbeziehungen (K)	E22b Aufwendungen aus internen Leistungsbeziehungen	980	1.120	1.126	1.126	1.126	1.125
	<i>Bem.: 4% aus Leistung 114301 Bauhof OG</i>							
		Summe Aufwand:	3.402	3.170	2.176	2.176	2.176	2.175
Gesamt 551001	Öffentliches Grün, Landschaftsbau und sonstige Erholungseinrichtungen sowie Parkanlagen:		- 3.402	- 3.170	- 2.176	- 2.176	- 2.176	- 2.175

Ergebnishaushalt nach Leistung und Konto 2021/2022

Teilhaushalt: I Allgemeine Aufgaben der Ortsgemeinde "Hauptproduktbereiche I-5"

Leistung-Nr	Bezeichnung		Rechng.-Erg.					
Kontonr	Bezeichnung Konto (K) bzw. Buchungsstelle (B)	Gliederungsposition	Vorvorjahr 2019	Vorjahr 2020	Planjahr 2021	Planjahr 2022	Planjahr 2023	Planjahr 2024
Bemerkung								
552001	Öffentliche Gewässer und wasserbauliche Anlagen							
441200	Mieten und Pachten (K)	E5 Privatrechtliche Leistungsentgelte	3.300	3.300	3.300	3.300	3.300	3.300
<i>Bem.: Pacht Weiheranlagen</i>								
Summe Ertrag:			3.300	3.300	3.300	3.300	3.300	3.300
Gesamt 552001 Öffentliche Gewässer und wasserbauliche Anlagen:			3.300	3.300	3.300	3.300	3.300	3.300

Ergebnishaushalt nach Leistung und Konto 2021/2022

Teilhaushalt: I Allgemeine Aufgaben der Ortsgemeinde "Hauptproduktbereiche 1-5"

Leistung-Nr	Bezeichnung		Rechng.-Erg.					
Kontonr	Bezeichnung Konto (K) bzw. Buchungsstelle (B)	Gliederungsposition	Vorvorjahr 2019	Vorjahr 2020	Planjahr 2021	Planjahr 2022	Planjahr 2023	Planjahr 2024
	Bemerkung							
553001	Friedhofs- und Bestattungswesen							
414410	Zuweisungen und Zuschüsse für laufende Zwecke - vom Bund (K)	E2 Zuwendungen, allgemeine Umlagen und sonstige	28	20	25	25	25	25
	Bem.: Soldatengräber							
415100	Erträge aus der Auflösung von Sonderposten aus Zuwendungen (K)	E2 Zuwendungen, allgemeine Umlagen und sonstige	97	100	100	100	100	100
432240	Entgelte - für das Bestattungswesen (K)	E4 Öffentlich-rechtliche Leistungsentgelte	6.633	5.000	5.000	5.000	5.000	5.000
439000	Erträge aus der Auflösung von Sonderposten für Grabnutzungsentgelte (K)	E4 Öffentlich-rechtliche Leistungsentgelte	1.340	1.250	1.350	1.350	1.300	1.250
442590	Kostenerstattungen und Kostenumlagen - vom sonstigen privaten Bereich (K)	E6 Kostenerstattungen und Kostenumlagen	1.239	1.000	1.000	1.000	1.000	1.000
	Bem.: u.a. Einebnungen							
462900	Sonstige laufende Erträge (z. B. Spenden) (K)	E7 Sonstige laufende Erträge	640	640	640	640	640	640
	Bem.: Spende Jagdgenossenschaft (1.280 €) 50%-Anteil							
466100	Erträge aus der Auflösung von Wertberichtigungen und Sonderposten (K)	E7 Sonstige laufende Erträge	166	150	150	150	150	150
		Summe Ertrag:	10.144	8.160	8.265	8.265	8.215	8.165
522002	Aufwendungen für Stromkosten (Normalstrom) (K)	E10 Aufwendungen für Sach- und Dienstleistungen	269	1.500	500	500	500	500
522003	Aufwendungen für Wasserversorgung u. Abwasserbeseitigung (K)	E10 Aufwendungen für Sach- und Dienstleistungen	150	1.500	500	500	500	500
522004	Aufwendungen für Abfallbeseitigung (K)	E10 Aufwendungen für Sach- und Dienstleistungen	131	200	200	200	200	200
523110	Aufwendungen zur Unterhaltung von Grundstücken und Außenanlagen (K)	E10 Aufwendungen für Sach- und Dienstleistungen	123	500	500	500	500	500
523130	Aufwendungen für die Unterhaltung von Gebäuden einschließlich der Bestandteile, die dem Gebäude zuzurechnen sind (allgemeine Unterhaltung) (K)	E10 Aufwendungen für Sach- und Dienstleistungen	73	5.000	30.000	2.000	2.000	2.000
	Bem.: 2021: Säuberung Dach/Unterhaltung Denkmal/Fenster Friedhofshalle 30.000 €							

Ergebnishaushalt nach Leistung und Konto 2021/2022

Teilhaushalt: I Allgemeine Aufgaben der Ortsgemeinde "Hauptproduktbereiche 1-5"

Leistung-Nr	Bezeichnung		Rechng.-Erg.					
Kontonr	Bezeichnung Konto (K) bzw. Buchungsstelle (B)	Gliederungsposition	Vorvorjahr 2019	Vorjahr 2020	Planjahr 2021	Planjahr 2022	Planjahr 2023	Planjahr 2024
Bemerkung								
523230	Bewirtschaftung der Grundstücke und Gebäude - Sonstige Bewirtschaftungskosten (K)	E10 Aufwendungen für Sach- und Dienstleistungen		100	100	100	100	100
523600	Unterhaltung der Maschinen, Geräte, Betriebs- und Geschäftsausstattung sowie Kleinteile bis 1.000 € (netto) (K)	E10 Aufwendungen für Sach- und Dienstleistungen		1.000	1.000	1.000	1.000	1.000
525430	Kostenerstattungen - an Gemeinden und Gemeindeverbände (K)	E10 Aufwendungen für Sach- und Dienstleistungen	4.657	6.000	6.000	6.000	6.000	6.000
	<i>Bem.: Grabherstellung Bauhof VG</i>							
534000	Abschreibungen auf bebaute Grundstücke und grundstücksgleiche Rechte (K)	E11 Abschreibungen	2.797	2.800	2.800	2.800	2.800	2.800
538500	Abschreibungen auf Betriebs- und Geschäftsausstattung (K)	E11 Abschreibungen	713	700	700	700	700	700
564100	Versicherungsbeiträge (K)	E14 Sonstige laufende Aufwendungen	215	250	250	250	250	250
564200	Beiträge zu Wirtschaftsverbänden, Berufsvertretungen, Berufsgenossenschaften und Vereinen (K)	E14 Sonstige laufende Aufwendungen	108	100	100	100	100	100
581000	Aufwendungen aus internen Leistungsbeziehungen (K)	E22b Aufwendungen aus internen Leistungsbeziehungen	10.717	12.340	12.394	12.394	12.394	12.373
	<i>Bem.: 44 % aus Leistung 114301 Bauhof OG</i>							
		Summe Aufwand:	19.952	31.990	55.044	27.044	27.044	27.023
	Gesamt 553001 Friedhofs- und Bestattungswesen:		- 9.809	- 23.830	- 46.779	- 18.779	- 18.829	- 18.858

Ergebnishaushalt nach Leistung und Konto 2021/2022

Teilhaushalt: I Allgemeine Aufgaben der Ortsgemeinde "Hauptproduktbereiche 1-5"

Leistung-Nr	Bezeichnung		Rechng.-Erg.					
Kontonr	Bezeichnung Konto (K) bzw. Buchungsstelle (B)	Gliederungsposition	Vorvorjahr 2019	Vorjahr 2020	Planjahr 2021	Planjahr 2022	Planjahr 2023	Planjahr 2024
Bemerkung								
554001	Naturschutz und Landschaftspflege (Ökokonto- bzw. Ausgleichsflächen)							
442590	Kostenerstattungen und Kostenumlagen - vom sonstigen privaten Bereich (K)	E6 Kostenerstattungen und Kostenumlagen	294					
		Summe Ertrag:	294					
523100	Unterhaltung der Grundstücke und Außenanlagen (K)	E10 Aufwendungen für Sach- und Dienstleistungen		100				
523110	Aufwendungen zur Unterhaltung von Grundstücken und Außenanlagen (K)	E10 Aufwendungen für Sach- und Dienstleistungen			500	500	500	500
	<i>Bem.: Pauschale Baugebiet "Im Gassegarten"; Ausgleichsflächen allgemeir</i>							
564200	Beiträge zu Wirtschaftsverbänden, Berufsvertretungen, Berufsgenossenschaften und Vereinen (K)	E14 Sonstige laufende Aufwendungen	111					
		Summe Aufwand:	111	100	500	500	500	500
	Gesamt 554001 Naturschutz und Landschaftspflege (Ökokonto- bzw. Ausgleichsflächen):		183	- 100	- 500	- 500	- 500	- 500

Ergebnishaushalt nach Leistung und Konto 2021/2022

Teilhaushalt: I Allgemeine Aufgaben der Ortsgemeinde "Hauptproduktbereiche 1-5"

Leistung-Nr	Bezeichnung		Rechng.-Erg.					
Kontonnr	Bezeichnung Konto (K) bzw. Buchungsstelle (B)	Gliederungsposition	Vorvorjahr 2019	Vorjahr 2020	Planjahr 2021	Planjahr 2022	Planjahr 2023	Planjahr 2024
Bemerkung								
555101	Kommunale Forstwirtschaft - Gemeindewald							
441100	Erträge aus Verkäufen (K)	E5 Privatrechtliche Leistungsentgelte	61.578	55.400	30.000	15.000	15.000	15.000
	<i>Bem.: Schätzung lt. Forstwirtschaftsplan 2020</i>							
		Summe Ertrag:	61.578	55.400	30.000	15.000	15.000	15.000
502900	Sonstige Vergütungen, Leistungszulagen (K)	E9 Personal- und Versorgungsaufwendungen		200	200	200	200	200
	<i>Bem.: Reinigung der Bachläufe</i>							
523110	Aufwendungen zur Unterhaltung von Grundstücken und Außenanlagen (K)	E10 Aufwendungen für Sach- und Dienstleistungen	1.880	500	500	500	500	500
523600	Unterhaltung der Maschinen, Geräte, Betriebs- und Geschäftsausstattung sowie Kleinteile bis 1.000 € (netto) (K)	E10 Aufwendungen für Sach- und Dienstleistungen		500	500	500	500	500
524700	Sonstige Verbrauchsmittel (K)	E10 Aufwendungen für Sach- und Dienstleistungen		1.000	1.000	1.000	1.000	1.000
524900	Sonstige Aufwendungen für Sach- und Dienstleistungen (K)	E10 Aufwendungen für Sach- und Dienstleistungen	1.361	25.600	20.000	10.000	10.000	10.000
	<i>Bem.: lt. Forstwirtschaftsplan</i>							
525420	Kostenerstattungen - an das Land (K)	E10 Aufwendungen für Sach- und Dienstleistungen	11.672	13.100	12.000	12.000	12.000	12.000
	<i>Bem.: Kostenerstattungen für Revierdienstleistungen</i>							
564100	Versicherungsbeiträge (K)	E14 Sonstige laufende Aufwendungen	84	100	100	100	100	100
	<i>Bem.: Waldbrandversicherung</i>							
564200	Beiträge zu Wirtschaftsverbänden, Berufsvertretungen, Berufsgenossenschaften und Vereinen (K)	E14 Sonstige laufende Aufwendungen	2.972	2.700	2.900	2.900	2.900	2.900
	<i>Bem.: Berufsgenossenschaft</i>							
568100	Grundsteuer (K)	E14 Sonstige laufende Aufwendungen	705	750	750	750	750	750
599000	Außerordentliche und periodenfremde Aufwendungen (K)	E21b Außerordentliche Aufwendungen	2.489					
		Summe Aufwand:	21.162	44.450	37.950	27.950	27.950	27.950
	Gesamt 555101 Kommunale Forstwirtschaft - Gemeindewald:		40.416	10.950	- 7.950	- 12.950	- 12.950	- 12.950

Ergebnishaushalt nach Leistung und Konto 2021/2022

Teilhaushalt: I Allgemeine Aufgaben der Ortsgemeinde "Hauptproduktbereiche 1-5"

Leistung-Nr	Bezeichnung		Rechng.-Erg.					
Kontonnr	Bezeichnung Konto (K) bzw. Buchungsstelle (B)	Gliederungsposition	Vorvorjahr 2019	Vorjahr 2020	Planjahr 2021	Planjahr 2022	Planjahr 2023	Planjahr 2024
Bemerkung								
555901	Feld- und Wirtschaftswege							
415100	Erträge aus der Auflösung von Sonderposten aus Zuwendungen (K)	E2 Zuwendungen, allgemeine Umlagen und sonstige	5.292	2.400	5.300	5.300	5.300	5.300
432300	Entgelte für die Unterhaltung von Straßen, Wirtschaftswegen u.a. öffentlichen Einrichtungen (K)	E4 Öffentlich-rechtliche Leistungsentgelte	1.656	3.600	3.574	3.574	3.574	3.571
	<i>Bem.: 90 % Beitrag Jagdgenossen und 10 % Eigenanteil OG</i>							
437000	Erträge aus der Auflösung von Sonderposten für Beiträge und ähnlichen Entgelten (K)	E4 Öffentlich-rechtliche Leistungsentgelte	4.402	4.400	4.350	3.450	1.450	950
		Summe Ertrag:	11.351	10.400	13.224	12.324	10.324	9.821
523380	Straßen, Wege, Plätze und Verkehrslenkungsanlagen (K)	E10 Aufwendungen für Sach- und Dienstleistungen	1.840	1.000	1.000	1.000	1.000	1.000
	<i>Bem.: 1.000 € Pauschale für Unterhaltungsmaßnahmen</i>							
525430	Kostenerstattungen - an Gemeinden und Gemeindeverbände (K)	E10 Aufwendungen für Sach- und Dienstleistungen		1.000	1.000	1.000	1.000	1.000
	<i>Bem.: Bauhof VG</i>							
535000	Abschreibung auf das Infrastrukturvermögen (K)	E11 Abschreibungen	9.713	6.850	9.700	8.700	6.750	6.250
581000	Aufwendungen aus internen Leistungsbeziehungen (K)	E22b Aufwendungen aus internen Leistungsbeziehungen		1.960	1.972	1.972	1.972	1.968
	<i>Bem.: 7 % aus Leistung 114301 Bauhof OG</i>							
		Summe Aufwand:	11.553	10.810	13.672	12.672	10.722	10.218
	Gesamt 555901 Feld- und Wirtschaftswege:		- 202	- 410	- 448	- 348	- 398	- 397

Ergebnishaushalt nach Leistung und Konto 2021/2022

Teilhaushalt: I Allgemeine Aufgaben der Ortsgemeinde "Hauptproduktbereiche 1-5"

Leistung-Nr	Bezeichnung		Rechng.-Erg.					
Kontonr	Bezeichnung Konto (K) bzw. Buchungsstelle (B)	Gliederungsposition	Vorvorjahr 2019	Vorjahr 2020	Planjahr 2021	Planjahr 2022	Planjahr 2023	Planjahr 2024
Bemerkung								
573101	Dorfgemeinschafts- und Bürgerhäuser sowie Grillhütten							
415100	Erträge aus der Auflösung von Sonderposten aus Zuwendungen (K)	E2 Zuwendungen, allgemeine Umlagen und sonstige	387	400	400	400	400	400
432100	Entgelte für die Benutzung von öffentlichen Einrichtungen und für wirtschaftliche Dienstleistungen (K)	E4 Öffentlich-rechtliche Leistungsentgelte	8.169	7.000	7.000	7.000	7.000	7.000
441100	Erträge aus Verkäufen (K)	E5 Privatrechtliche Leistungsentgelte		500	500	500	500	500
	<i>Bem.: Getränkeprovision</i>							
466100	Erträge aus der Auflösung von Wertberichtigungen und Sonderposten (K)	E7 Sonstige laufende Erträge	1.512	1.500	1.500	1.500	1.500	1.500
	Summe Ertrag:		10.068	9.400	9.400	9.400	9.400	9.400
502900	Sonstige Vergütungen, Leistungszulagen (K)	E9 Personal- und Versorgungsaufwendungen	2.878	3.000	3.000	3.000	3.000	3.000
	<i>Bem.: "Reinigungs- und Küchenteam", Erstattung durch Benutzungsgebühren</i>							
522001	Aufwendungen für Wärmeenergie (K)	E10 Aufwendungen für Sach- und Dienstleistungen	3.056	5.000	5.000	5.000	5.000	5.000
522002	Aufwendungen für Stromkosten (Normalstrom) (K)	E10 Aufwendungen für Sach- und Dienstleistungen	852	700	700	700	700	700
522003	Aufwendungen für Wasserversorgung u. Abwasserbeseitigung (K)	E10 Aufwendungen für Sach- und Dienstleistungen	1.557	3.000	3.000	3.000	3.000	3.000
522004	Aufwendungen für Abfallbeseitigung (K)	E10 Aufwendungen für Sach- und Dienstleistungen	1.109	1.200	1.200	1.200	1.200	1.200
523110	Aufwendungen zur Unterhaltung von Grundstücken und Außenanlagen (K)	E10 Aufwendungen für Sach- und Dienstleistungen	207	500	500	500	500	500
523130	Aufwendungen für die Unterhaltung von Gebäuden einschließl. der Bestandteile, die dem Gebäude zuzurechnen sind (allgemeine Unterhaltung) (K)	E10 Aufwendungen für Sach- und Dienstleistungen	1.069	3.000	100.000	3.000	3.000	3.000
	<i>Bem.: 2021: Dämmung Keller 15.000 €; Unterhaltungspauschale für Instandsetzungsmaßnahmen, insb. Fenster 85.000 €</i>							
523132	Aufwendungen für die Unterhaltung von Gebäuden einschließl. der Bestandteile, die dem Gebäude zuzurechnen sind (Wartung) (K)	E10 Aufwendungen für Sach- und Dienstleistungen	335	100	100	100	100	100

Ergebnishaushalt nach Leistung und Konto 2021/2022

Teilhaushalt: I Allgemeine Aufgaben der Ortsgemeinde "Hauptproduktbereiche 1-5"

Leistung-Nr	Bezeichnung		Rechng.-Erg.					
Kontonnr	Bezeichnung Konto (K) bzw. Buchungsstelle (B)	Gliederungsposition	Vorvorjahr 2019	Vorjahr 2020	Planjahr 2021	Planjahr 2022	Planjahr 2023	Planjahr 2024
Bemerkung								
523230	Bewirtschaftung der Grundstücke und Gebäude - Sonstige Bewirtschaftungskosten (K)	E10 Aufwendungen für Sach- und Dienstleistungen	251	300	300	300	300	300
523600	Unterhaltung der Maschinen, Geräte, Betriebs- und Geschäftsausstattung sowie Kleinteile bis 1.000 € (netto) (K)	E10 Aufwendungen für Sach- und Dienstleistungen	180	1.500	1.000	1.000	1.000	1.000
524700	Sonstige Verbrauchsmittel (K)	E10 Aufwendungen für Sach- und Dienstleistungen	232	200	200	200	200	200
	<i>Bem.: Kaffee und Milch für Veranstaltungen; Erstattung durch Benutzungsgebühren</i>							
525430	Kostenerstattungen - an Gemeinden und Gemeindeverbände (K)	E10 Aufwendungen für Sach- und Dienstleistungen	85	4.500				4.500
	<i>Bem.: 2024: Ausbaubeitrag "Am Lauterberg"</i>							
534000	Abschreibungen auf bebaute Grundstücke und grundstücksgleiche Rechte (K)	E11 Abschreibungen	10.952	8.700	10.950	10.950	10.950	10.950
538500	Abschreibungen auf Betriebs- und Geschäftsausstattung (K)	E11 Abschreibungen	977	700	900	900	700	450
563400	Telefon, Datenübertragungskosten (K)	E14 Sonstige laufende Aufwendungen	204		200	200	200	200
564100	Versicherungsbeiträge (K)	E14 Sonstige laufende Aufwendungen	672	680	680	680	680	680
581000	Aufwendungen aus internen Leistungsbeziehungen (K)	E22b Aufwendungen aus internen Leistungsbeziehungen	4.178	4.760	4.789	4.789	4.789	4.780
	<i>Bem.: 17 % aus Leistung 114301 Bauhof OG</i>							
Summe Aufwand:			28.795	37.840	132.519	35.519	35.319	39.560
Gesamt 573101 Dorfgemeinschafts- und Bürgerhäuser sowie Grillhütten:			- 18.727	- 28.440	- 123.119	- 26.119	- 25.919	- 30.160
Ertrag Gesamt:			201.870	164.820	144.149	128.249	126.199	125.596
Aufwand Gesamt:			242.647	299.180	435.380	277.930	273.730	271.780
Gesamt:			- 40.777	- 134.360	- 291.231	- 149.681	- 147.531	- 146.184

Ergebnishaushalt nach Leistung und Konto 2021/2022

Finanz-Teilhaushalt: 2 Allgemeine Finanzwirtschaft

Leistung-Nr	Bezeichnung		Rechng.-Erg.					
Kontonr	Bezeichnung Konto (K) bzw. Buchungsstelle (B)	Gliederungsposition	Vorvorjahr 2019	Vorjahr 2020	Planjahr 2021	Planjahr 2022	Planjahr 2023	Planjahr 2024
	Bemerkung							
611001	Steuern, allgemeine Zuweisungen, allgemeine Umlagen							
401100	Grundsteuer A (K)	E1 Steuern und ähnliche Abgaben	4.932	4.500	4.900	4.900	4.900	4.900
	Bem.: Hebesatz 420 %							
401200	Grundsteuer B (K)	E1 Steuern und ähnliche Abgaben	63.211	62.700	62.700	62.700	62.700	62.700
	Bem.: Hebesatz 420 %							
401300	Gewerbesteuer (K)	E1 Steuern und ähnliche Abgaben	517.033	465.950	500.000	500.000	500.000	500.000
	Bem.: Hebesatz 420%							
402100	Gemeindeanteil an der Einkommensteuer (K)	E1 Steuern und ähnliche Abgaben	246.030	235.000	216.500	221.500	228.500	235.000
402200	Gemeindeanteil an der Umsatzsteuer (K)	E1 Steuern und ähnliche Abgaben	38.537	34.000	40.000	35.000	35.500	36.000
403300	Hundesteuer (K)	E1 Steuern und ähnliche Abgaben	2.709	2.600	2.800	2.800	2.800	2.800
405210	Familienleistungsausgleich (K)	E1 Steuern und ähnliche Abgaben	24.179	25.100	23.500	23.500	24.000	24.500
413300	Sonstige allgemeine Zuweisungen von Gemeinden und Gemeindeverbänden (K)	E2 Zuwendungen, allgemeine Umlagen und sonstige	2.368					
		Summe Ertrag:	899.000	829.850	850.400	850.400	858.400	865.900
543100	Gewerbesteuerumlage (K)	E12 Zuwendungen, Umlagen und sonstige Transferaufwendungen	79.913	38.900	50.000	50.000	50.000	50.000
544120	Finanzausgleichsumlage (K)	E12 Zuwendungen, Umlagen und sonstige Transferaufwendungen	20.586		33.500		5.000	
544210	Allgemeine Umlagen an Gemeinden und Gemeindeverbände - Landkreis Altenkirchen (K)	E12 Zuwendungen, Umlagen und sonstige Transferaufwendungen	387.515	320.000	477.000	288.000	340.000	337.000
544230	Allgemeine Umlagen an Gemeinden und Gemeindeverbände - Verbandsgemeinde Altenkirchen (K)	E12 Zuwendungen, Umlagen und sonstige Transferaufwendungen	391.608	323.500	467.000	281.000	344.000	340.000
565510	Einzelwertberichtigung (K)	E14 Sonstige laufende Aufwendungen	18.163					

Ergebnishaushalt nach Leistung und Konto 2021/2022

Finanz-Teilhaushalt: 2 Allgemeine Finanzwirtschaft

Leistung-Nr	Bezeichnung		Rechng.-Erg.					
Kontonr	Bezeichnung Konto (K) bzw. Buchungsstelle (B)	Gliederungsposition	Vorvorjahr 2019	Vorjahr 2020	Planjahr 2021	Planjahr 2022	Planjahr 2023	Planjahr 2024
Bemerkung								
565600	Einstellungen und Zuschreibungen in die Sonderposten für Belastungen aus dem kommunalen Finanzausgleich (K)	E14 Sonstige laufende Aufwendungen	110.753					
		Summe Aufwand:	1.008.539	682.400	1.027.500	619.000	739.000	727.000
	Gesamt 611001 Steuern, allgemeine Zuweisungen, allgemeine Umlagen:		- 109.539	147.450	- 177.100	231.400	119.400	138.900

Ergebnishaushalt nach Leistung und Konto 2021/2022

Finanz-Teilhaushalt: 2 Allgemeine Finanzwirtschaft

Leistung-Nr	Bezeichnung		Rechng.-Erg.					
Kontonr	Bezeichnung Konto (K) bzw. Buchungsstelle (B)	Gliederungsposition	Vorvorjahr 2019	Vorjahr 2020	Planjahr 2021	Planjahr 2022	Planjahr 2023	Planjahr 2024
Bemerkung								
612001	Sonstige allgemeine Finanzwirtschaft							
471430	Zinserträge für Kredite - von Gemeinden und Gemeindeverbänden (K) <i>Bem.: Zinsen liquide Mittel</i>	E17 Zinserträge und sonstige Finanzerträge	3.165	500	500	500	500	500
472000	Zinsen aus Stundungen und Verrentungen (K)	E17 Zinserträge und sonstige Finanzerträge		500	500	500	500	500
479200	Vollverzinsung aus Gewerbesteuer (§ 233a AO) (K)	E17 Zinserträge und sonstige Finanzerträge	8.102	500	500	500	500	500
Summe Ertrag:			11.267	1.500	1.500	1.500	1.500	1.500
565510	Einzelwertberichtigung (K)	E14 Sonstige laufende Aufwendungen	1.237					
579100	aus der Vollverzinsung der Gewerbesteuer (§ 233a AO) (K)	E18 Zinsaufwendungen und sonstige Finanzaufwendungen	10	1.000	1.000	1.000	1.000	1.000
Summe Aufwand:			1.247	1.000	1.000	1.000	1.000	1.000
Gesamt 612001 Sonstige allgemeine Finanzwirtschaft:			10.020	500	500	500	500	500
Ertrag Gesamt:			910.267	831.350	851.900	851.900	859.900	867.400
Aufwand Gesamt:			1.009.786	683.400	1.028.500	620.000	740.000	728.000
Gesamt:			- 99.518	147.950	- 176.600	231.900	119.900	139.400