


# **Ortsgemeinde Fiersbach**

in der Verbandsgemeinde Altenkirchen-Flammersfeld

Landkreis Altenkirchen



# **Haushaltssatzung mit Haushaltsplan für die Haushaltsjahre 2021 und 2022**

# Inhaltsverzeichnis

- Haushaltssatzung nach § 95 GemO
  
- Vorbericht zum Haushaltsplan nach § 6 GemHVO
  - Vorbemerkungen
  - Bewirtschaftungsregeln nach § 4 Abs. 8 Satz 2 GemHVO (Haushaltsvermerke)
  - Statistische Angaben
  - Übersicht über die Rechnungsergebnisse der Vorjahre
  - Entwicklung wesentlicher Steuereinnahmen
  - Entwicklung der Finanzkraft, allgemeinen Zuweisungen und Umlagen
  - Entwicklung der Investitionen und Investitionsförderungsmaßnahmen
  - Entwicklung der liquiden Mittel (Forderungen / Verbindlichkeiten gegenüber der „Einheitskasse“)
  
- Haushaltsplan nach § 96 GemO
  - Ergebnishaushalt nach § 2 Abs. 1 GemHVO
  - Finanzhaushalt nach § 2 Abs. 1 GemHVO
  - Teilhaushalte nach § 4 Abs. 9 und 11 GemHVO
  
- Anlagen zum Haushaltsplan nach § 1 GemHVO
  - Bilanz in Kontoform zum 31.12.2017 (letzter festgestellter Jahresabschluss)
  - Zusammenstellung der Investitionen oberhalb der Wertgrenze nach § 4 Abs. 12 GemHVO
  - Ergebnishaushalt nach Leistung und Konto (wesentliche Leistungen)

**Haushaltssatzung  
der Ortsgemeinde Fiersbach für die Haushaltsjahre 2021 und 2022  
vom .....**

Der Ortsgemeinderat hat auf Grund von § 95 Gemeindeordnung in der derzeit geltenden Fassung folgende Haushaltssatzung beschlossen, die nach Bestätigung durch die Kreisverwaltung Altenkirchen als Aufsichtsbehörde vom ..... hiermit bekannt gemacht wird:

**§ 1  
Ergebnis- und Finanzhaushalt**

Festgesetzt werden

	<b>Haushaltsjahr 2021</b>	<b>Haushaltsjahr 2022</b>
<b>1. im Ergebnishaushalt</b>		
der Gesamtbetrag der Erträge auf	280.480 €	315.380 €
der Gesamtbetrag der Aufwendungen auf	318.020 €	308.320 €
<b>der Jahresüberschuss (+) / Jahresfehlbetrag (-) auf</b>	<b>-37.540 €</b>	<b>7.060 €</b>
<b>2. im Finanzhaushalt</b>		
der Saldo der ordentlichen Ein- und Auszahlungen auf	-23.790 €	20.810 €
die Einzahlungen aus Investitionstätigkeit auf	0 €	0 €
die Auszahlungen aus Investitionstätigkeit auf	7.000 €	2.500 €
<b>der Saldo der Ein- und Auszahlungen aus Investitionstätigkeit auf</b>	<b>-7.000 €</b>	<b>-2.500 €</b>
<b>der Saldo der Ein- und Auszahlungen aus Finanzierungstätigkeit auf</b>	<b>30.790 €</b>	<b>-18.310 €</b>
<b>Veränderung der liquiden Mittel</b>	<b>-30.790 €</b>	<b>18.310 €</b>

## § 2

### Gesamtbetrag der vorgesehenen Kredite

	Haushaltsjahr 2021	Haushaltsjahr 2022
Der Gesamtbetrag der vorgesehenen Kredite, deren Aufnahme zur Finanzierung von Investitionen und Investitionsförderungsmaßnahmen erforderlich ist, wird festgesetzt für		
zinslose Kredite auf	0 €	0 €
verzinsten Kredite auf	0 €	0 €
<b>zusammen auf</b>	<b>0 €</b>	<b>0 €</b>

## § 3

### Verpflichtungsermächtigungen

	Haushaltsjahr 2021	Haushaltsjahr 2022
Der Gesamtbetrag der Ermächtigungen zum Eingehen von Verpflichtungen, die in künftigen Haushaltsjahren zu Auszahlungen für Investitionen und Investitionsförderungsmaßnahmen (Verpflichtungsermächtigungen) führen können, wird festgesetzt auf	0 €	0 €
Die Summe der Verpflichtungsermächtigungen, für die in den künftigen Haushaltsjahren voraussichtlich Investitionskredite aufgenommen werden müssen, beläuft sich auf	0 €	0 €

**§ 4**  
**Steuerhebesätze**

	<b>Haushaltsjahr 2021</b>	<b>Haushaltsjahr 2022</b>
Die Steuersätze für die Gemeindesteuern werden wie folgt festgesetzt:		
1. Grundsteuer		
a) für land- und forstwirtschaftliche Betriebe (Grundsteuer A) auf	320 v. H.	320 v. H.
b) für Grundstücke (Grundsteuer B) auf	380 v. H.	380 v. H.
2. Gewerbesteuer auf	380 v. H.	380 v. H.
Die Hundesteuer beträgt für Hunde, die innerhalb des Gemeindegebietes gehalten werden		
für den ersten Hund	24 €	24 €
für den zweiten Hund	48 €	48 €
für jeden weiteren Hund	120 €	120 €
für jeden gefährlichen Hund	480 €	480 €

**§ 5**  
**Eigenkapital**

Der voraussichtliche Stand des Eigenkapitals zum 31.12.2019 beträgt	595.308 € .
Der voraussichtliche Stand des Eigenkapitals zum 31.12.2020 beträgt	612.768 € .
Der voraussichtliche Stand des Eigenkapitals zum 31.12.2021 beträgt	575.228 € .
Der voraussichtliche Stand des Eigenkapitals zum 31.12.2022 beträgt	582.288 € .

**§ 6**

**Über- und außerplanmäßige Aufwendungen und Auszahlungen**

	<b>Haushaltsjahr 2021</b>	<b>Haushaltsjahr 2022</b>
Erhebliche über- und außerplanmäßige Aufwendungen oder Auszahlungen gemäß § 100 Abs. 1 Satz 2 GemO liegen vor, wenn im Einzelfall überschritten sind.	500 €	500 €

**§ 7**

**Wertgrenze für Investitionen**

	<b>Haushaltsjahr 2021</b>	<b>Haushaltsjahr 2022</b>
Investitionen oberhalb der Wertgrenze von sind in der Investitionsübersicht einzeln darzustellen.	0 €	0 €

Fiersbach, den .....  
Ortsgemeinde Fiersbach

.....  
Carsten Pauly  
Ortsbürgermeister

**Hinweis:**

Der Haushaltsplan liegt in der Zeit von ..... bis .....  
während der allgemeinen Öffnungszeiten des Rathauses - Montag und Dienstag von 8 bis 12 Uhr und von 14 bis 16 Uhr, Mittwoch von 8 bis 12 Uhr,  
Donnerstag von 8 bis 12 Uhr und von 14 bis 18 Uhr und Freitag von 8 bis 12 Uhr - bei der Verbandsgemeindeverwaltung Altenkirchen-Flammersfeld,  
Rathausstraße 13, 57610 Altenkirchen, Zimmer U 19, öffentlich aus.

Fiersbach, den .....

Ortsgemeinde Fiersbach

.....

Carsten Pauly  
Ortsbürgermeister

**Bescheinigung über die Bekanntmachung der Haushaltssatzung und Offenlegung des Haushaltsplanes für die Haushaltsjahre 2021 und 2022:**

1. Die Haushaltssatzung wurde in der öffentlichen Sitzung des Ortsgemeinderats vom ..... mit folgender Mehrheit beschlossen:  
Gesetzliche Zahl der Mitglieder des Ortsgemeinderats: .....  
Anwesende Mitglieder des Ortsgemeinderats: .....  
Für die Haushaltssatzung haben gestimmt: ..... Mitglieder  
Gegenstimmen .....  
Stimmenthaltungen .....
2. Die Haushaltssatzung wurde am ..... der Kreisverwaltung in Altenkirchen gemäß § 24 Abs. 2 Satz 2 i.V.m. § 97 Abs. 1 GemO vorgelegt.
3. Die Kreisverwaltung Altenkirchen hat die Haushaltssatzung am ..... unter dem Az.: .....  
staatsaufsichtlich genehmigt.
4. Die Haushaltssatzung wurde am ..... im Mitteilungsblatt der Verbandsgemeinde Altenkirchen bekannt gemacht.
5. Der Haushaltsplan wurde an sieben Werktagen bei der Verbandsgemeindeverwaltung Altenkirchen, Zimmer U 17, von .....  
bis ..... ausgelegt.

Verbandsgemeindeverwaltung Altenkirchen

Im Auftrag

.....

Annette Stinner  
Verbandsgemeindeverwaltungsrätin





# **Ortsgemeinde Fiersbach**

in der Verbandsgemeinde Altenkirchen-Flammersfeld

Landkreis Altenkirchen

## **Vorbericht zum Haushaltsplan nach § 6 GemHVO**

## A. Vorbemerkungen zum Haushaltsplan 2021/2022

Der Haushaltsplan besteht aus dem Ergebnis- und Finanzhaushalt, den Teilhaushalten und einem Stellenplan (optional).

Im Zentrum der Haushaltsplanung steht die Aufstellung des **Ergebnishaushaltes**. Dieser zeigt eine Gegenüberstellung von jährlichen, periodengerecht zugeordneten Erträgen und Aufwendungen und bildet somit den Ressourcenverbrauch ab.

Des Weiteren enthält dieser Plandaten (wie Abschreibungen und Auflösungen von Sonderposten), die aus der Eröffnungsbilanz zum 01.01.2007 und den Jahresabschlüssen bis 2017 (letzter festgestellter Jahresabschluss) entwickelt wurden.

Der **Finanzhaushalt** enthält die Planansätze der Ein- und Auszahlungen. Im Gegensatz zum Ergebnishaushalt werden hier, auch die Ein- und Auszahlungen für Investitionen, Tilgungen von Krediten sowie neuen Kreditaufnahmen und somit die Veränderung der liquiden Mittel abgebildet.

Nach § 4 GemHVO ist der Haushaltsplan angemessen in **Teilhaushalte** zu gliedern. Diese sind produktorientiert nach dem Produktrahmenplan funktional oder nach der örtlichen Organisation institutionell zu gliedern.

Die sechs Hauptproduktbereiche wurden in 2 bzw. 3 Teilhaushalte gegliedert. Diese Teilhaushalte bilden Bewirtschaftungseinheiten, d. h. innerhalb der Teilhaushalte gelten besondere Deckungsmöglichkeiten. Bei der Bildung wurde von einer Betrachtung der Aufgabenschwerpunkte ausgegangen, da die Teilhaushalte mit ihren wesentlichen Produkten die eigentliche Beratungs- und Entscheidungsebene sein sollen.

Übersicht über die Teilhaushalte und die zugeordneten Produkte		
Teilhaushalt	Hauptproduktbereich	Bezeichnung
I - Allgemeine Aufgaben der Ortsgemeinde	1	Zentrale Verwaltung
	2	Schule und Kultur
	3	Soziales und Jugend
	4	Gesundheit und Sport
	5	Gestaltung der Umwelt
2 - Allgemeine Finanzwirtschaft	6	Zentrale Finanzdienstleistungen

## **B. Bewirtschaftungsregeln nach § 4 Abs. 8 Satz 2 GemHVO (Haushaltsvermerke)**

Jeder Teilhaushalt bildet eine Bewirtschaftungseinheit. Diese können durch die Verwendung spezieller Bewirtschaftungsregeln inhaltlich angepasst werden. Die jeweiligen Anpassungen werden durch Haushaltsvermerke konkretisiert und können aus folgenden Gründen erstellt werden:

Die **Zweckbindung** bestimmter Ertrags- oder Aufwandsansätze (Einzahlungs- oder Auszahlungsansätze) kann nach § 15 GemHVO beschränkt, erhöht bzw. vermindert werden.

Die **Deckungsfähigkeit** von Aufwands- bzw. Auszahlungsansätzen kann durch Haushaltsvermerke nach § 16 GemHVO wechsel- oder einseitig erweitert werden.

Nach § 17 GemHVO ist die **Übertragung von Haushaltsermächtigungen** ins Folgejahr grundsätzlich möglich. Hiermit sind Zahlungsermächtigungen gemeint, die im Folgejahr die geplanten Haushaltsansätze erhöhen. Auswirkungen auf den Jahresabschluss des laufenden Haushaltsjahres ergeben sich hierdurch jedoch nicht; entsprechende Finanzierungsmittel sind zu sichern.

### **Haushaltsvermerke:**

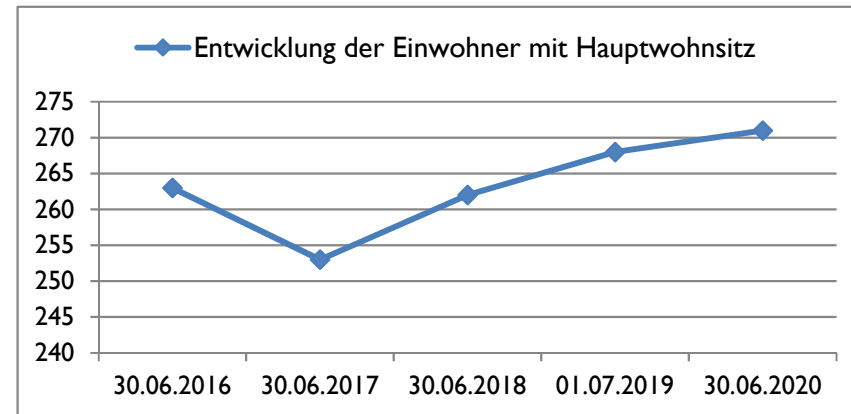
Nach § 16 Abs. 3 GemHVO werden alle Auszahlungen aus Investitionstätigkeit innerhalb eines Teilfinanzhaushalts für gegenseitig deckungsfähig erklärt.

Nach § 16 Abs. 4 GemHVO werden Ansätze für ordentliche Auszahlungen zugunsten von Auszahlungen aus Investitionstätigkeit des selben Teilfinanzhaushalts für einseitig deckungsfähig erklärt.

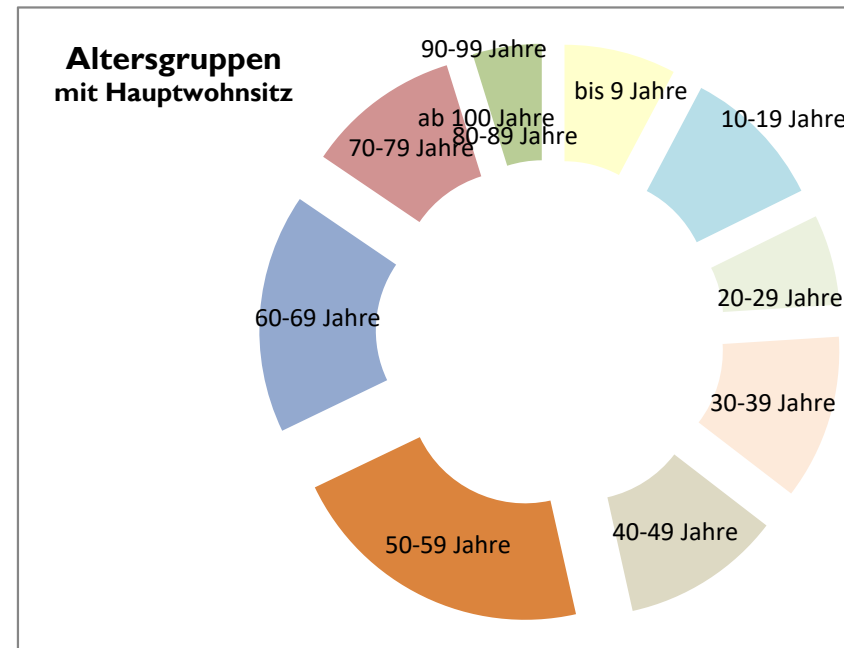
### C. Statistische Angaben

Die Entwicklung der Einwohner stellt sich wie folgt dar:

Stichtag	Hauptwohnsitz	Nebenwohnsitz	Insgesamt
30.06.2016	263	12	275
30.06.2017	253	11	264
30.06.2018	262	11	273
01.07.2019	268	15	283
30.06.2020	271	14	285



Altersgruppen (mit Hauptwohnsitz zum 30.06.2020)	gesamt	in Prozent
bis 9 Jahre	21	8%
10-19 Jahre	27	10%
20-29 Jahre	17	6%
30-39 Jahre	31	11%
40-49 Jahre	30	11%
50-59 Jahre	58	21%
60-69 Jahre	45	17%
70-79 Jahre	29	11%
80-89 Jahre	13	5%
90-99 Jahre	0	0%
ab 100 Jahre	0	0%
<b>gesamt</b>	<b>271</b>	<b>100%</b>



## D. Übersicht über die Rechnungsergebnisse der Vorjahre

Übersicht über die Entwicklung der Jahresergebnisse (gemäß § 2 Abs. 1 Satz 1 Posten E 23 GemHVO)			
Ifd. Nr.	Jahr	Jahr	Betrag
			in €
1	5. Haushaltsvorjahr (festgestelltes Ergebnis)	2016	11.863
2	4. Haushaltsvorjahr (festgestelltes Ergebnis)	2017	-29.006
3	3. Haushaltsvorjahr (vorläufiges Ergebnis)	2018	-23.615
4	2. Haushaltsvorjahr (vorläufiges Ergebnis)	2019	8.303
5	1. Haushaltsvorjahr (Ansatz einschließlich Nachträge)	2020	17.460
6	Jahresergebnis (Ansatz des Haushaltsplanes)	2021	-37.540
<b>7</b>	<b>Zwischensumme</b>		<b>-52.534</b>
8	1. Haushaltsfolgejahr (Planung)	2022	7.060
9	2. Haushaltsfolgejahr (Planung)	2023	-3.890
10	3. Haushaltsfolgejahr (Planung)	2024	-2.240
<b>11</b>	<b>Summe</b>		<b>-51.604</b>

Entwicklung des Eigenkapitals	
aufgelaufenes Eigenkapital	nachrichtlich: Eigenkapitalquote
in €	in %
639.625	67,1
610.619	67,6
587.004	-
595.308	-
612.768	-
575.228	-
582.288	-
578.398	-
576.158	-

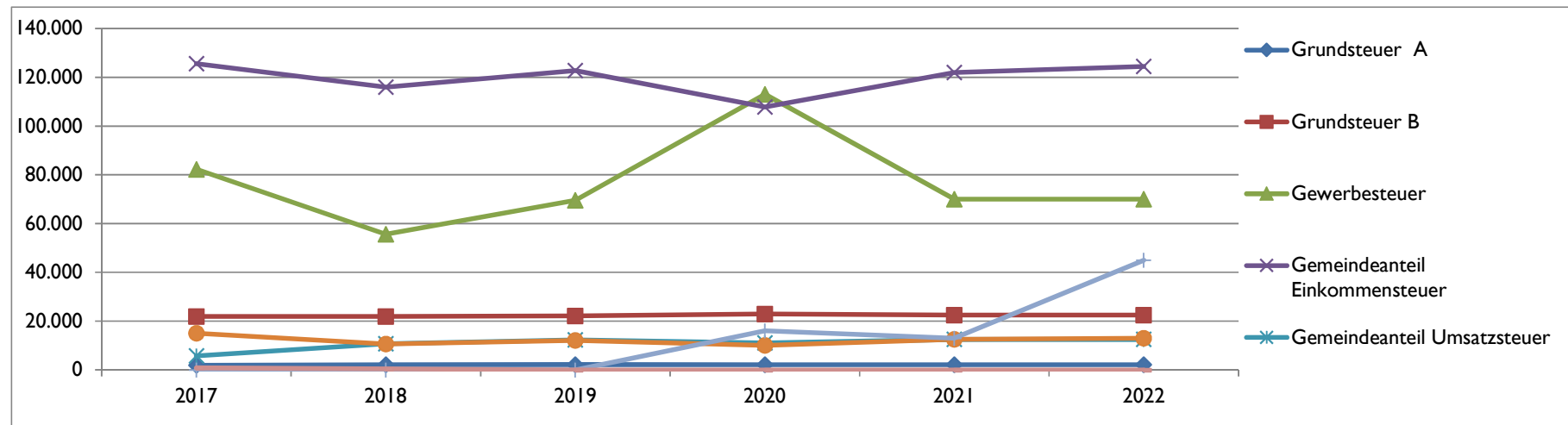
Finanzrechnung (gemäß § 2 Abs. 1 Satz 1 Posten F 23 und F 36 GemHVO)					
Ifd. Nr.	Jahr	Jahr	Saldo der ordentlichen und außerordentlichen Ein- und Auszahlungen (Posten F23)	J. planmäßige Tilgung (Posten F36)	= Betrag
			in €		
1	5. Haushaltsvorjahr (festgestelltes Ergebnis)	2016	60.129	0	60.129
2	4. Haushaltsvorjahr (festgestelltes Ergebnis)	2017	-2.536	0	-2.536
3	3. Haushaltsvorjahr (vorläufiges Ergebnis)	2018	-58.677	0	-58.677
4	2. Haushaltsvorjahr (vorläufiges Ergebnis)	2019	42.929	0	42.929
5	1. Haushaltsvorjahr (Ansatz einschließlich Nachträge)	2020	28.010	0	28.010
6	Jahresergebnis (Ansatz des Haushaltsplanes)	2021	-23.790	0	-23.790
<b>7</b>	<b>vorzutragender Betrag</b>				<b>46.065</b>
8	1. Haushaltsfolgejahr (Planung)	2022	20.810	0	20.810
9	2. Haushaltsfolgejahr (Planung)	2023	5.210	0	5.210
10	3. Haushaltsfolgejahr (Planung)	2024	5.560	0	5.560
<b>11</b>	<b>Summe</b>				<b>77.645</b>

## E. Entwicklung wesentlicher Steuereinnahmen

Steuererträge zum Stand 27.10.2020	Soll - Erträge	Soll - Erträge	Soll - Erträge	Soll - Erträge	Planung-Erträge	Planung-Erträge
	2017	2018	2019	2020	2021	2022
	€	€	€	€	€	€
Grundsteuer A	1.890	2.178	2.179	2.173	2.100	2.100
Grundsteuer B	21.942	21.933	22.192	22.939	22.500	22.500
Gewerbesteuer	82.292	55.637	69.626	113.097	70.000	70.000
Gemeindeanteil Einkommensteuer	125.608	115.967	122.821	107.857	122.000	124.500
Gemeindeanteil Umsatzsteuer	5.726	10.698	12.278	11.124	12.500	12.500
Hundesteuer	1.296	1.204	1.240	1.130	1.100	1.100
Familienleistungsausgleich nach § 21 LFAG	14.989	10.578	12.071	10.038	12.500	13.000
<b>Summe</b>	<b>253.742</b>	<b>218.195</b>	<b>242.408</b>	<b>268.358</b>	<b>242.700</b>	<b>245.700</b>

Schlüsselzuweisung A	0	0	0	16.025	13.000	45.000
sonstige allg. Zuweisung - Weiterleitung Bundesintegrationsmitte	0	0	1.059	0	0	0
Erstattungen Finanzierungsanteil Fonds "Deutsche Einheit	843	432	entfällt	entfällt	entfällt	entfällt
<b>Summe</b>	<b>254.585</b>	<b>218.627</b>	<b>243.466</b>	<b>284.383</b>	<b>255.700</b>	<b>290.700</b>



## F. Entwicklung der Finanzkraft, allgemeine Zuweisungen und Umlagen

Haushaltsjahr	2017	2018	2019	2020	2021	Veränderung gegenüber		geschätzt 2022
	1.10.15 - 30.9.16	1.10.16 - 30.9.17	1.10.17 - 30.9.18	1.10.18 - 30.9.19	1.10.19 - 30.9.20	2020		
(Gemeindesteuern auf Nivellierungssatzniveau)	Betrag	Betrag	Betrag	Betrag	Betrag	Betrag	Anteil	Betrag
Grundsteuer A	2.361 €	1.779 €	2.025 €	2.031 €	1.971 €	-54 €	-2,67%	1.969 €
Grundsteuer B	21.663 €	21.097 €	20.925 €	20.885 €	22.079 €	1.154 €	5,51%	21.612 €
Gewerbesteuer	112.486 €	61.588 €	55.927 €	37.721 €	68.722 €	12.795 €	22,88%	35.895 €
Gemeindeanteil Einkommensteuer	111.418 €	125.799 €	118.241 €	120.298 €	117.256 €	-985 €	-0,83%	122.482 €
Gemeindeanteil Umsatzsteuer	4.511 €	5.427 €	9.429 €	11.866 €	12.664 €	3.235 €	34,31%	12.764 €
Familienleistungsausgleich nach § 21 LFAG	11.306 €	14.976 €	12.352 €	10.507 €	12.008 €	-344 €	-2,78%	12.792 €
<b>Steuerkraftmesszahl</b>	<b>263.745 €</b>	<b>230.666 €</b>	<b>218.899 €</b>	<b>203.308 €</b>	<b>234.700 €</b>	<b>15.801 €</b>	<b>7,22%</b>	<b>207.514 €</b>

Einwohnerzahl zum 30.06. j. Jahres mit Hauptwohnsitz	263	253	262	268	271	9	3,44%	271
Steuerkraft je EW im Land Rheinland-Pfalz	948,24 €	1.002,34 €	1.063,67 €	1.119,85 €	1.165,51 €	101,84 €	9,57%	1.189,55 €
Steuerkraft je EW der Ortsgemeinde	1.002,83 €	911,72 €	835,49 €	758,61 €	866,05 €	30,56 €	3,66%	765,73 €
Anteil am Landesdurchschnitt	105,76%	90,96%	78,55%	67,74%	74,31%		-5,40%	64,37%
Schwellenwert des Landes Rheinland-Pfalz (2016 / 2017: 75%; seit: 2018: 78,5%)	711,18 €	786,84 €	834,98 €	879,08 €	914,93 €	79,94 €	9,57%	933,80 €
Schlüsselzuweisung je EW	0,00 €	0,00 €	0,00 €	120,48 €	48,88 €	48,88 €		168,07 €
<b>Schlüsselzuweisung A gesamt</b>	<b>0 €</b>	<b>0 €</b>	<b>0 €</b>	<b>32.287 €</b>	<b>13.245 €</b>	<b>13.245 €</b>		<b>45.546 €</b>

<b>Finanzkraft bzw. Umlagegrundlage</b>	<b>263.745 €</b>	<b>230.666 €</b>	<b>218.899 €</b>	<b>235.595 €</b>	<b>247.945 €</b>	<b>29.046 €</b>	<b>13,27%</b>	<b>253.060 €</b>
---	------------------	------------------	------------------	------------------	------------------	-----------------	---------------	------------------

Umlagen	2017	2018	2019	2020	2021	Veränderung gegenüber		geschätzt 2022
						2020		
Kreisumlage	44,23%	44,21%	44,14%	45,50%	45,50%		3,08%	45,50%
(2016-2018 gewichtete Umlagesätze)	116.654 €	101.977 €	96.622 €	107.196 €	112.815 €	16.193 €	16,76%	115.142 €
Verbandsgemeindeumlage	44,50%	44,50%	44,50%	44,50%	44,50%		0,00%	44,50%
	117.367 €	102.646 €	97.410 €	104.840 €	110.336 €	12.926 €	13,27%	112.612 €
<b>Kreis- und Verbandsgemeindeumlage</b>	<b>234.021 €</b>	<b>204.623 €</b>	<b>194.032 €</b>	<b>212.036 €</b>	<b>223.151 €</b>	<b>29.119 €</b>	<b>15,01%</b>	<b>227.754 €</b>

	Soll 2017	Soll 2018	Soll 2019	Soll 2020	Planung 2021	Veränderung gegenüber		geschätzt 2022
						2020		
Gewerbesteuerumlage	14.834 €	4.849 €	15.796 €	8.071 €	6.000 €	-9.796 €	-62,01%	6.000 €
Finanzierungsanteil Fonds "Deutsche Einheit"	0 €	527 €	entfällt	entfällt	entfällt			entfällt
Finanzausgleichsumlage	969 €	0 €	0 €	0 €	0 €			0 €
<b>Umlagen an das Land</b>	<b>15.803 €</b>	<b>5.376 €</b>	<b>15.796 €</b>	<b>8.071 €</b>	<b>6.000 €</b>	<b>-9.796 €</b>	<b>-62,01%</b>	<b>6.000 €</b>

Die Steuerkraftzahlen für das Haushaltsjahr 2021 wurden entsprechend dem Landesfinanzausgleichsgesetz (LFAG) aufgrund der Steuer-Ist-Einnahmen in der Zeit vom 1.10.2019 bis 30.09.2020 errechnet. Der Berechnung liegen die vom Ministerium des Innern, für Sport und Infrastruktur (ISIM) mitgeteilten Nivellierungssätze für die Grundsteuer A von 300 v. H. und für die Grundsteuer B von 365 v. H. zugrunde.

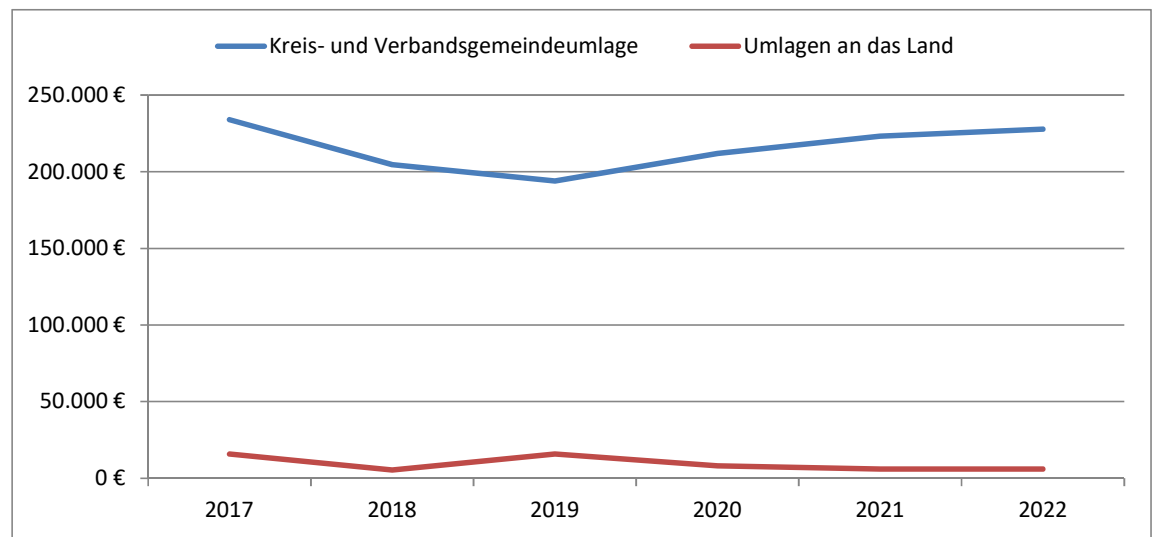
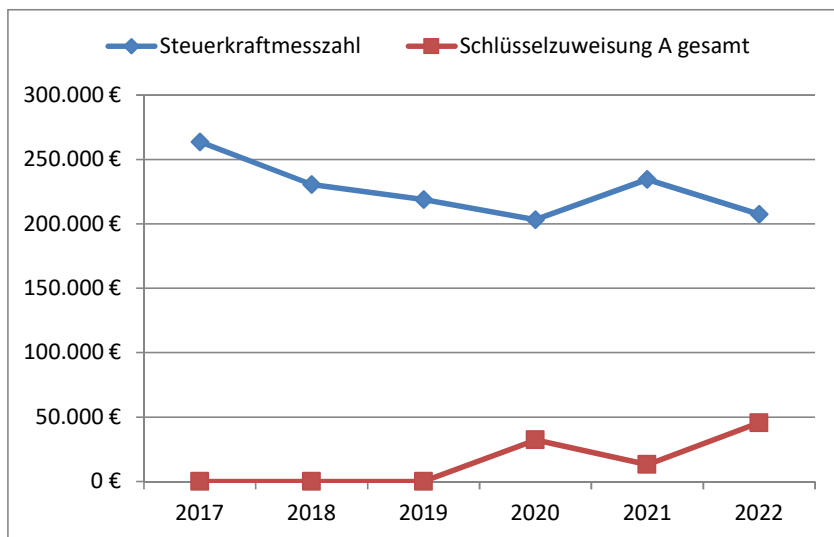
Der Nivellierungssatz der Gewerbesteuer beträgt 365 v. H. (abzüglich Gesamtvervielfältiger der Gewerbesteuerumlage von 35 v. H. = 330 v. H.)

Für die Ermittlung der Schlüsselzuweisung A für die Ortsgemeinden wurde für das Haushaltsjahr 2021 ein "Schwellenwert" von 78,5 % der landesdurchschnittlichen Steuerkraft berücksichtigt. Die landesdurchschnittliche Steuerkraft wurde vom Statistischen Landesamt mit 1.165,51 € pro Einwohner mitgeteilt. Jede Kommune, deren Steuerkraft unter 78,5 % (914,93 €/Einwohner) der landesdurchschnittlichen Steuerkraft liegt, erhält als Ausgleich eine Schlüsselzuweisung A.

Die Steuerkraft der Ortsgemeinde beträgt 866,05 € / Einwohner und ist im Vergleich zum Vorjahr gestiegen. Dies entspricht 74,31 % der landesdurchschnittlichen Steuerkraft. Die ermittelte Steuerkraft der Ortsgemeinde liegt unter 78,5 % der landesdurchschnittlichen Steuerkraft. Die Ortsgemeinde erhält daher eine Schlüsselzuweisung A von voraussichtlich 13.245 € (48,88 € / Einwohner).

Die Verbandsgemeindeumlage beträgt einheitlich 44,5 %. Die Umlage des Kreise beträgt für alle relevanten Einnahmen einheitlich 45,5 %.

Die Steuerkraftzahlen für die Umlageberechnungen 2022 wurden aus den geschätzten und veranschlagten Haushaltsansätzen der Haushaltsjahre 2020 und 2021 errechnet und gerundet. Die tatsächliche weitere Entwicklung der Steuereinnahmen bleibt jedoch abzuwarten.





## G. Entwicklung der Investitionen und Investitionsfördermaßnahmen

Die voraussichtliche Ausführung der Haushaltsplanung der wesentlichen Investitionen im Haushaltsjahr 2021 und 2022 ist nachstehend dargestellt.

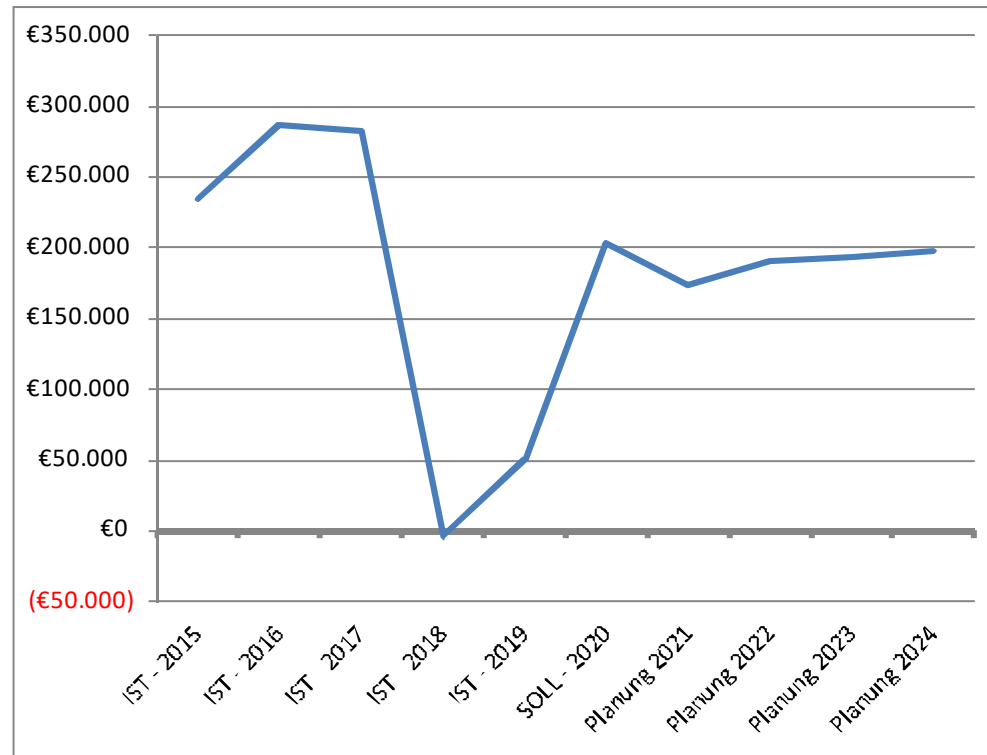
Bei der Veranschlagung der Haushaltsmittel für Investitionen wurde die voraussichtliche Entwicklung berücksichtigt. Investitionseinzahlungen und -auszahlungen des Haushaltsvorjahres wurden bis zum 27.10.2020 berücksichtigt.

Die wesentlichen Investitionen sind:

Maßnahme	Teilhaushalt I:	2020		2021		2022		spätere Jahre bis: 2024	
		Soll	Soll	Einzahlungen	Auszahlungen	Einzahlungen	Auszahlungen	Einzahlungen	Auszahlungen
	Allgemeine Aufgaben der Ortsgemeinde	€	€	€	€	€	€	€	€
6	Ausbau Ringstraße/ Mühlenweg	93.814	36	-	-	-	-	-	-
8	Umgestaltung Dorfplatz (Zeltanbau Dorfstübchen)	-	1.834	-	-	-	-	-	-
11	Anschaffung beweglicher Anlagegüter (2021: Anschaffung Rasentraktor, Folgejahre Pauschale)	-	-	-	7.000	-	2.500	-	5.000
<b>Summe der maßnahmenbedingten Ein- und Auszahlungen</b>				-	<b>7.000</b>	-	<b>2.500</b>	-	<b>5.000</b>
<b>Finanzmittelüberschuss (+) / Finanzmittelfehlbetrag (-) für die Investitionen:</b>					<b>- 7.000</b>		<b>- 2.500</b>		<b>- 5.000</b>

## H. Entwicklung der liquiden Mittel (Forderungen / Verbindlichkeiten gegenüber der "Einheitskasse" der Verbandsgemeinde)

Haushaltsjahr	Veränderung (zum Stand 09.11.2020)	Bestand zum 31.12.
IST - 2015		233.745 €
IST - 2016	52.935 €	286.680 €
IST - 2017	-4.388 €	282.292 €
IST - 2018	-286.330 €	-4.038 €
IST - 2019	54.214 €	50.176 €
SOLL - 2020	153.610 €	203.786 €
Planung 2021	-30.790 €	172.996 €
Planung 2022	18.310 €	191.306 €
Planung 2023	2.710 €	194.016 €
Planung 2024	3.060 €	197.076 €



Die liquiden Mittel der Ortsgemeinde betragen zum 1.1.2021 voraussichtlich 203.786 € .

Der Finanzhaushalt weist bei den ordentlichen und außerordentlichen Ein- und Auszahlungen im Jahr 2021 einen Fehlbetrag von 23.790 € aus. Der Saldo der Ein- und Auszahlungen aus Investitionstätigkeiten beträgt -7.000 €. Der Finanzmittelfehlbetrag beläuft sich auf 30.790 € und reduziert die liquiden Mittel der Ortsgemeinde.

# **Ortsgemeinde Fiersbach**

in der Verbandsgemeinde Altenkirchen-Flammersfeld

Landkreis Altenkirchen

## **Ergebnishaushalt nach § 2 Abs. 1 GemHVO**

# Ergebnishaushalt Fiersbach

## Hauptplan 2021/2022

31 Fiersbach

Muster 7  
(zu § 2 Abs. 1 GemHVO)

Ifd. Nr.	Ergebnishaushalt	Ergebnisse des Haushaltsvorjahres	Ansätze des Haushaltsvorjahres einschl. Nachträge	Ansätze des Haushaltsjahres	Planungsdaten des Haushaltsfolgejahres	Planungsdaten des zweiten Haushaltsfolgejahres	Planungsdaten des dritten Haushaltsfolgejahres
		2019	2020	2021	2022	2023	2024
E1	Steuern und ähnliche Abgaben	242.408	243.050	242.700	245.700	247.700	251.200
	401100   Grundsteuer A	2.179	2.100	2.100	2.100	2.100	2.100
	401200   Grundsteuer B	22.192	21.900	22.500	22.500	22.500	22.500
	401300   Gewerbesteuer	69.626	75.000	70.000	70.000	70.000	70.000
	402100   Gemeindeanteil an der Einkommensteuer	122.821	119.500	122.000	124.500	128.000	131.000
	402200   Gemeindeanteil an der Umsatzsteuer	12.278	10.800	12.500	12.500	11.000	11.000
	403300   Hundesteuer	1.240	1.250	1.100	1.100	1.100	1.100
	405210   Familienleistungsausgleich	12.071	12.500	12.500	13.000	13.000	13.500
E2	Zuwendungen, allgemeine Umlagen und sonstige	1.059	40.100	16.900	48.900	38.400	38.900
	411110   Schlüsselzuweisung A		36.200	13.000	45.000	34.500	35.000
	413300   Sonstige allgemeine Zuweisungen von Gemeinden und Gemeindeverbänden	1.059					
	415100   Erträge aus der Auflösung von Sonderposten aus Zuwendungen		3.900	3.900	3.900	3.900	3.900
E4	Öffentlich-rechtliche Leistungsentgelte	2.824	14.830	12.830	12.730	12.680	12.680
	431200   Gebühren für die Erteilung von Bescheiden (u.a. Genehmigungen, Ablehnungen, Untersagungen, Vorkaufsrecht)	100	60	60	60	60	60
	431900   Sonstige (u. a. Verwaltungsgebühren, Beglaubigungsgebühren)		20	20	20	20	20
	432300   Entgelte für die Unterhaltung von Straßen, Wirtschaftswegen u.a. öffentlichen Einrichtungen	2.724	4.000	2.000	2.000	2.000	2.000
	437000   Erträge aus der Auflösung von Sonderposten für Beiträge und ähnlichen Entgelten		10.750	10.750	10.650	10.600	10.600
E5	Privatrechtliche Leistungsentgelte	400					
	441200   Mieten und Pachten	400					
E6	Kostenerstattungen und Kostenumlagen	2.250	750	800	800	800	800
	442420   Kostenerstattungen und Kostenumlagen - vom Land	428					
	442430   Kostenerstattungen und Kostenumlagen - von Gemeinden und Gemeindeverbänden	664	650	650	650	650	650
	442590   Kostenerstattungen und Kostenumlagen - vom sonstigen privaten Bereich	1.157	100	150	150	150	150
E7	Sonstige laufende Erträge	7.580	6.600	7.100	7.100	7.100	7.100
	462500   Konzessionsabgaben	6.870	6.000	6.500	6.500	6.500	6.500
	462700   Versicherungserstattungen	706					
	462900   Sonstige laufende Erträge (z. B. Spenden)						
	466140   Erträge aus der Auflösung von Rückstellungen	4	600	600	600	600	600

# Ergebnishaushalt Fiersbach

## Hauptplan 2021/2022

31 Fiersbach

Muster 7  
(zu § 2 Abs. 1 GemHVO)

Ifd. Nr.	Ergebnishaushalt	Ergebnisse des Haushaltsvorjahres	Ansätze des Haushaltsvorjahres einschl. Nachträge	Ansätze des Haushaltsjahres	Planungsdaten des Haushaltsfolgejahres	Planungsdaten des zweiten Haushaltsfolgejahres	Planungsdaten des dritten Haushaltsfolgejahres
		2019	2020	2021	2022	2023	2024
<b>E8</b>	<b>Summe der laufenden Erträge aus Verwaltungstätigkeit</b>	<b>256.520</b>	<b>305.330</b>	<b>280.330</b>	<b>315.230</b>	<b>306.680</b>	<b>310.680</b>
E9	Personal- und Versorgungsaufwendungen	11.239	14.050	13.950	13.950	13.950	13.950
	501100   Bürgermeister, Beigeordnete, Ortsvorsteher	6.056	6.400	6.500	6.500	6.500	6.500
	501400   Rats- und Ausschussmitglieder	280	400	400	400	400	400
	502900   Sonstige Vergütungen, Leistungszulagen	1.222	1.550	1.550	1.550	1.550	1.550
	507910   Ehrensoldrückstellungen	1.659	2.500	2.500	2.500	2.500	2.500
	511300   Versorgungsaufwendungen - ehrenamtliche Tätige/Ehrensold	2.021	3.200	3.000	3.000	3.000	3.000
E10	Aufwendungen für Sach- und Dienstleistungen	22.788	27.400	29.900	25.750	25.850	25.850
	522002   Aufwendungen für Stromkosten (Normalstrom)	1.949	2.700	2.700	2.700	2.700	2.700
	522003   Aufwendungen für Wasserversorgung u. Abwasserbeseitigung	327	350	350	350	350	350
	522004   Aufwendungen für Abfallbeseitigung	133	150	350	350	350	350
	523100   Unterhaltung der Grundstücke und Außenanlagen		500				
	523110   Aufwendungen zur Unterhaltung von Grundstücken und Außenanlagen	499	1.600	2.100	2.100	2.100	2.100
	523130   Aufwendungen für die Unterhaltung von Gebäuden einschließl. der Bestandteile, die dem Gebäude zuzurechnen sind (allgemeine Unterhaltung)		400	900	400	400	400
	523210   Bewirtschaftung der Grundstücke und Gebäude - Energie (Strom, Öl, Gas)						
	523220   Bewirtschaftung der Grundstücke und Gebäude - Wasser, Abwasser, Abfall (wkB, Gebühren)						
	523230   Bewirtschaftung der Grundstücke und Gebäude - Sonstige Bewirtschaftungskosten		100	100	100	100	100
	523380   Straßen, Wege, Plätze und Verkehrslenkungsanlagen	5.139	9.000	7.000	7.000	7.000	7.000
	523600   Unterhaltung der Maschinen, Geräte, Betriebs- und Geschäftsausstattung sowie Kleinteile bis 1.000 € (netto)	119	1.100	1.750	1.100	1.100	1.100
	524900   Sonstige Aufwendungen für Sach- und Dienstleistungen	61					
	525430   Kostenerstattungen - an Gemeinden und Gemeindeverbände	9.357	6.850	10.050	7.050	7.050	7.050
	525431   Kostenerstattungen - an Gemeinden und Gemeindeverbände - Straßenoberflächenentwässerung	3.578	3.650	3.600	3.600	3.700	3.700
	525490   Kostenerstattungen - an den sonstigen öffentlichen Bereich	7					
	525510   Kostenerstattungen - an private Unternehmen	1.618	1.000	1.000	1.000	1.000	1.000
E11	Abschreibungen		26.500	26.500	26.400	21.700	20.400
	532000   Abschreibungen auf immaterielle Vermögensgegenstände		2.050	2.050	2.050	1.900	1.900
	534000   Abschreibungen auf bebaute Grundstücke und grundstücksgleiche Rechte		2.050	2.050	2.050	2.050	2.050
	535000   Abschreibung auf das Infrastrukturvermögen		21.700	21.700	21.600	17.350	16.300
	538500   Abschreibungen auf Betriebs- und Geschäftsausstattung		700	700	700	400	150

# Ergebnishaushalt Fiersbach

## Hauptplan 2021/2022

31 Fiersbach

Muster 7  
(zu § 2 Abs. 1 GemHVO)

Ifd. Nr.	Ergebnishaushalt	Ergebnisse des Haushaltsvorjahres	Ansätze des Haushaltsvorjahres einschl. Nachträge	Ansätze des Haushaltsjahres	Planungsdaten des Haushaltsfolgejahres	Planungsdaten des zweiten Haushaltsfolgejahres	Planungsdaten des dritten Haushaltsfolgejahres
		2019	2020	2021	2022	2023	2024
E12	Zuwendungen, Umlagen und sonstige Transferaufwendungen	210.914	214.250	230.450	234.950	241.950	245.450
	541440   Zuweisungen und Zuschüsse für laufende Zwecke - an Zweckverbände	299					
	541500   Zuweisungen und Zuschüsse für laufende Zwecke - an den privaten Bereich	88					
	541590   Zuweisungen und Zuschüsse für laufende Zwecke - an den sonstigen privaten Bereich	665	550	400	400	400	400
	541900   Zuweisungen und Zuschüsse für laufende Zwecke - an Sonstige	250	250	550	550	550	550
	543100   Gewerbesteuerumlage	15.796	6.950	6.000	6.000	6.000	6.000
	544120   Finanzausgleichsumlage						
	544210   Allgemeine Umlagen an Gemeinden und Gemeindeverbände - Landkreis Altenkirchen	96.407	103.850	113.000	115.000	119.000	120.500
	544230   Allgemeine Umlagen an Gemeinden und Gemeindeverbände - Verbandsgemeinde Altenkirchen	97.410	102.650	110.500	113.000	116.000	118.000
E14	Sonstige laufende Aufwendungen	3.365	5.570	17.120	7.170	7.170	7.320
	562100   Mieten, Pachten und Erbbauzinsen		250	250	250	250	250
	562500   Sachverständigen-, Gerichts- und ähnliche Aufwendungen (u. a. Anwalts-, Notar-, Prozesskosten sowie Aufwendungen für die Erstellung von Bebauungsplänen)		1.000	6.000			
	562900   Sonstige Aufwendungen für die Inanspruchnahme von Rechten und Diensten		500	3.000			
	563100   Büromaterial, Geschäftsaufwendungen	165	650	300	150	150	300
	563400   Telefon, Datenübertragungskosten	698		500	500	500	500
	563900   Sonstiges	614	500	1.300	500	500	500
	564100   Versicherungsbeiträge	836	1.000	1.000	1.000	1.000	1.000
	564200   Beiträge zu Wirtschaftsverbänden, Berufsvertretungen, Berufsgenossenschaften und Vereinen	169	200	200	200	200	200
	568100   Grundsteuer	12	20	20	20	20	20
	569200   Verfügungsmittel		150	150	150	150	150
	569320   Ehrengaben	339	300	400	400	400	400
	569900   Sonstige Aufwendungen für Partnerschaft und Veranstaltungen	532	1.000	4.000	4.000	4.000	4.000
<b>E15</b>	<b>Summe der laufenden Aufwendungen aus Verwaltungstätigkeit</b>	<b>248.306</b>	<b>287.770</b>	<b>317.920</b>	<b>308.220</b>	<b>310.620</b>	<b>312.970</b>
<b>E16</b>	<b>Laufendes Ergebnis aus Verwaltungstätigkeit</b>	<b>8.215</b>	<b>17.560</b>	<b>- 37.590</b>	<b>7.010</b>	<b>- 3.940</b>	<b>- 2.290</b>
E17	Zinserträge und sonstige Finanzerträge	253	100	150	150	150	150
	471430   Zinserträge für Kredite - von Gemeinden und Gemeindeverbänden	0		50	50	50	50
	472000   Zinsen aus Stundungen und Verrentungen						
	479200   Vollverzinsung aus Gewerbesteuer (§ 233a AO)	253	100	100	100	100	100
E18	Zinsaufwendungen und sonstige Finanzaufwendungen	165	200	100	100	100	100

# Ergebnishaushalt Fiersbach

## Hauptplan 2021/2022

31 Fiersbach

Muster 7  
(zu § 2 Abs. 1 GemHVO)

Ifd. Nr.	Ergebnishaushalt	Ergebnisse des Haushalts- vorvorjahres	Ansätze des Haushalts- vorjahres einschl. Nachträge	Ansätze des Haushalts- jahres	Planungsdaten des Haushalts- folgejahres	Planungsdaten des zweiten Haushalts- folgejahres	Planungsdaten des dritten Haushalts- folgejahres
		2019	2020	2021	2022	2023	2024
	574300   Zinsaufwand - an Gemeinden und Gemeindeverbände	10	100				
	579100   aus der Vollverzinsung der Gewerbesteuer (§ 233a AO)	155	100	100	100	100	100
<b>E19</b>	<b>Saldo der Zins- und sonstigen Finanzerträge und -aufwendungen</b>	<b>89</b>	<b>- 100</b>	<b>50</b>	<b>50</b>	<b>50</b>	<b>50</b>
<b>E20</b>	<b>Ordentliches Ergebnis</b>	<b>8.303</b>	<b>17.460</b>	<b>- 37.540</b>	<b>7.060</b>	<b>- 3.890</b>	<b>- 2.240</b>
<b>E21</b>	<b>Außerordentliches Ergebnis</b>						
<b>E22</b>	<b>Saldo aus internen Leistungsbeziehungen</b>						
<b>E23</b>	<b>Jahresergebnis (Jahresüberschuss / Jahresfehlbetrag)</b>	<b>8.303</b>	<b>17.460</b>	<b>- 37.540</b>	<b>7.060</b>	<b>- 3.890</b>	<b>- 2.240</b>





# **Ortsgemeinde Fiersbach**

in der Verbandsgemeinde Altenkirchen-Flammersfeld

Landkreis Altenkirchen

## **Finanzhaushalt nach § 2 Abs. 1 GemHVO**

# Finanzhaushalt Fiersbach

## Hauptplan 2021/2022

31 Fiersbach

Muster 8  
(zu § 2 Abs. 1 GemHVO)

Ifd. Nr.	Finanzhaushalt	Ergebnisse des Haushaltsvorjahres	Ansätze des Haushaltsvorjahres einschl. Nachträge	Ansätze des Haushaltsjahres	Planungsdaten des Haushaltsfolgejahres	Planungsdaten des zweiten Haushaltsfolgejahres	Planungsdaten des dritten Haushaltsfolgejahres
		2019	2020	2021	2022	2023	2024
F1	Steuern und ähnliche Abgaben	263.777	243.050	242.700	245.700	247.700	251.200
F2	Zuwendungen, allgemeine Umlagen und sonstige Transfereinzahlungen	1.059	36.200	13.000	45.000	34.500	35.000
F3	Einzahlungen der sozialen Sicherung						
F4	Öffentlich-rechtliche Leistungsentgelte	5.555	4.080	2.080	2.080	2.080	2.080
F5	Privatrechtliche Leistungsentgelte	400					
F6	Kostenerstattungen und Kostenumlagen	2.245	750	800	800	800	800
F7	Sonstige laufende Einzahlungen	8.952	6.000	6.500	6.500	6.500	6.500
<b>F8</b>	<b>Summe der laufenden Einzahlungen aus Verwaltungstätigkeit</b>	<b>281.988</b>	<b>290.080</b>	<b>265.080</b>	<b>300.080</b>	<b>291.580</b>	<b>295.580</b>
F9	Personal- und Versorgungsauszahlungen	9.580	11.550	11.450	11.450	11.450	11.450
F10	Auszahlungen für Sach- und Dienstleistungen	25.551	27.400	29.900	25.750	25.850	25.850
F11	nicht besetzt						
F12	Zuwendungen, Umlagen und sonstige Transferauszahlungen	202.093	217.450	230.450	234.950	241.950	245.450
F13	Auszahlungen der sozialen Sicherung						
F14	Sonstige laufende Auszahlungen	3.009	5.570	17.120	7.170	7.170	7.320
<b>F15</b>	<b>Summe der laufenden Auszahlungen aus Verwaltungstätigkeit</b>	<b>240.232</b>	<b>261.970</b>	<b>288.920</b>	<b>279.320</b>	<b>286.420</b>	<b>290.070</b>
<b>F16</b>	<b>Saldo der laufenden Ein- und Auszahlungen aus Verwaltungstätigkeit</b>	<b>41.757</b>	<b>28.110</b>	<b>- 23.840</b>	<b>20.760</b>	<b>5.160</b>	<b>5.510</b>
F17	Zinseinzahlungen und sonstige Finanzeinzahlungen	1.327	100	150	150	150	150
F18	Zinsauszahlungen und sonstige Finanzauszahlungen	155	200	100	100	100	100
<b>F19</b>	<b>Saldo der Zins- und sonstigen Finanzein- und -auszahlungen</b>	<b>1.172</b>	<b>- 100</b>	<b>50</b>	<b>50</b>	<b>50</b>	<b>50</b>
<b>F20</b>	<b>Saldo der ordentlichen Ein- und Auszahlungen</b>	<b>42.929</b>	<b>28.010</b>	<b>- 23.790</b>	<b>20.810</b>	<b>5.210</b>	<b>5.560</b>
F21a	Außerordentliche Einzahlungen						
F21b	Außerordentliche Auszahlungen						
<b>F21</b>	<b>Saldo der außerordentlichen Ein- und Auszahlungen</b>						

# Finanzhaushalt Fiersbach

## Hauptplan 2021/2022

31 Fiersbach

Muster 8  
(zu § 2 Abs. 1 GemHVO)

Ifd. Nr.	Finanzhaushalt	Ergebnisse des Haushaltsvorjahres	Ansätze des Haushaltsvorjahres einschl. Nachträge	Ansätze des Haushaltsjahres	Planungsdaten des Haushaltsfolgejahres	Planungsdaten des zweiten Haushaltsfolgejahres	Planungsdaten des dritten Haushaltsfolgejahres
		2019	2020	2021	2022	2023	2024
F22a	Einzahlungen aus internen Leistungsbeziehungen						
F22b	Auszahlungen aus internen Leistungsbeziehungen						
<b>F22</b>	<b>Saldo der Ein- und Auszahlungen aus internen Leistungsbeziehungen</b>						
<b>F23</b>	<b>Saldo der ordentlichen und außerordentlichen Ein- und Auszahlungen</b>	<b>42.929</b>	<b>28.010</b>	<b>- 23.790</b>	<b>20.810</b>	<b>5.210</b>	<b>5.560</b>
F24	Einzahlungen aus Investitionszuwendungen	30.202					
F26	Sonstige Investitionseinzahlungen	980					
<b>F27</b>	<b>Summe der Einzahlungen aus Investitionstätigkeit</b>	<b>31.182</b>					
F29	Auszahlungen für Sachanlagen	19.897	7.000	7.000	2.500	2.500	2.500
<b>F32</b>	<b>Summe der Auszahlungen aus Investitionstätigkeit</b>	<b>19.897</b>	<b>7.000</b>	<b>7.000</b>	<b>2.500</b>	<b>2.500</b>	<b>2.500</b>
<b>F33</b>	<b>Saldo der Ein- und Auszahlungen aus Investitionstätigkeit</b>	<b>11.285</b>	<b>- 7.000</b>	<b>- 7.000</b>	<b>- 2.500</b>	<b>- 2.500</b>	<b>- 2.500</b>
<b>F34</b>	<b>Finanzmittelüberschuss /-fehlbetrag</b>	<b>54.214</b>	<b>21.010</b>	<b>- 30.790</b>	<b>18.310</b>	<b>2.710</b>	<b>3.060</b>
<b>F37</b>	<b>Saldo der Ein- und Auszahlungen aus Investitionskrediten</b>						
F38a	+ Einzahlungen Forderungen Einheitskasse			30.790			
F38b	- Auszahlungen Forderungen Einheitskasse	50.176	21.010		18.310	2.710	3.060
F38c	+ Einzahlungen durchlaufende Gelder						
F38d	- Auszahlungen durchlaufende Gelder						
F38	Veränderung der Forderungen gegenüber der Verbandsgemeinde im Rahmen der Einheitskasse	- 50.176	- 21.010	30.790	- 18.310	- 2.710	- 3.060
F39a	Einzahlungen Verbindlichkeiten Einheitskasse						
F39b	Auszahlungen Verbindlichkeiten Einheitskasse	4.038					
F39	Veränderung der Verbindlichkeiten gegenüber der Verbandsgemeinde im Rahmen der Einheitskasse	- 4.038					
<b>F40</b>	<b>Saldo der Ein- und Auszahlungen aus Finanzierungstätigkeit</b>	<b>- 54.214</b>	<b>- 21.010</b>	<b>30.790</b>	<b>- 18.310</b>	<b>- 2.710</b>	<b>- 3.060</b>
F41a	Einzahlungen durchlaufende Gelder						
F41b	Auszahlungen durchlaufende Gelder						

# Finanzhaushalt Fiersbach

## Hauptplan 2021/2022

31 Fiersbach

Muster 8  
(zu § 2 Abs. 1 GemHVO)

Ifd. Nr.	Finanzhaushalt	Ergebnisse des Haushalts- vorvorjahres	Ansätze des Haushalts- vorjahres einschl. Nachträge	Ansätze des Haushalts- jahres	Planungsdaten des Haushalts- folgejahres	Planungsdaten des zweiten Haushalts- folgejahres	Planungsdaten des dritten Haushalts- folgejahres
		2019	2020	2021	2022	2023	2024
<b>F41</b>	<b>Saldo der durchlaufenden Gelder</b>						
<b>F42</b>	<b>Verwendung Finanzmittelüberschuss / Deckung Finanzmittelfehlbetrag</b>	<b>- 54.214</b>	<b>- 21.010</b>	<b>30.790</b>	<b>- 18.310</b>	<b>- 2.710</b>	<b>- 3.060</b>
<b>F43</b>	<b>Veränderung der liquiden Mittel (einschl. durchlaufende Gelder)</b>	<b>50.176</b>	<b>21.010</b>	<b>- 30.790</b>	<b>18.310</b>	<b>2.710</b>	<b>3.060</b>
F44	nachrichtlich: Ausgleich Finanzhaushalt (F23 - F36)	42.929	28.010	- 23.790	20.810	5.210	5.560
F90	Kontrolle F34   F40 = 0,00						

# **Ortsgemeinde Fiersbach**

in der Verbandsgemeinde Altenkirchen-Flammersfeld

Landkreis Altenkirchen

## **Teilhaushalte nach § 4 Abs. 9 und II GemHVO**

# Ergebnis- und Finanzhaushalt Fiersbach

## Hauptplan 2021/2022

31 Fiersbach

Muster 6  
(zu § 2 Abs. 1 GemHVO)

Teilhaushalt: 1 Allgemeine Aufgaben der Ortsgemeinde "Hauptproduktbereiche 1-5"

Ifd. Nr.	Ergebnis- und Finanzhaushalt	Ergebnisse des Haushaltsvorjahres	Ansätze des Haushaltsvorjahres einschl. Nachträge	Ansätze des Haushaltsjahres	Planungsdaten des Haushaltsfolgejahres	Planungsdaten des zweiten Haushaltsfolgejahres	Planungsdaten des dritten Haushaltsfolgejahres
		2019	2020	2021	2022	2023	2024
E2	Zuwendungen, allgemeine Umlagen und sonstige		3.900	3.900	3.900	3.900	3.900
E4	Öffentlich-rechtliche Leistungsentgelte	2.824	14.830	12.830	12.730	12.680	12.680
E5	Privatrechtliche Leistungsentgelte	400					
E6	Kostenerstattungen und Kostenumlagen	2.250	750	800	800	800	800
E7	Sonstige laufende Erträge	7.580	6.600	7.100	7.100	7.100	7.100
<b>E8</b>	<b>Summe der laufenden Erträge aus Verwaltungstätigkeit</b>	<b>13.054</b>	<b>26.080</b>	<b>24.630</b>	<b>24.530</b>	<b>24.480</b>	<b>24.480</b>
E9	Personal- und Versorgungsaufwendungen	11.239	14.050	13.950	13.950	13.950	13.950
E10	Aufwendungen für Sach- und Dienstleistungen	22.788	27.400	29.900	25.750	25.850	25.850
E11	Abschreibungen		26.500	26.500	26.400	21.700	20.400
E12	Zuwendungen, Umlagen und sonstige Transferaufwendungen	1.302	800	950	950	950	950
E14	Sonstige laufende Aufwendungen	3.365	5.570	17.120	7.170	7.170	7.320
<b>E15</b>	<b>Summe der laufenden Aufwendungen aus Verwaltungstätigkeit</b>	<b>38.693</b>	<b>74.320</b>	<b>88.420</b>	<b>74.220</b>	<b>69.620</b>	<b>68.470</b>
<b>E16</b>	<b>Laufendes Ergebnis aus Verwaltungstätigkeit</b>	<b>- 25.639</b>	<b>- 48.240</b>	<b>- 63.790</b>	<b>- 49.690</b>	<b>- 45.140</b>	<b>- 43.990</b>
<b>E19</b>	<b>Saldo der Zins- und sonstigen Finanzerträge und -aufwendungen</b>						
<b>E20</b>	<b>Ordentliches Ergebnis</b>	<b>- 25.639</b>	<b>- 48.240</b>	<b>- 63.790</b>	<b>- 49.690</b>	<b>- 45.140</b>	<b>- 43.990</b>
<b>E21</b>	<b>Außerordentliches Ergebnis</b>						
<b>E22</b>	<b>Saldo aus internen Leistungsbeziehungen</b>						
<b>E23</b>	<b>Jahresergebnis (Jahresüberschuss / Jahresfehlbetrag) des Teilhaushalts</b>	<b>- 25.639</b>	<b>- 48.240</b>	<b>- 63.790</b>	<b>- 49.690</b>	<b>- 45.140</b>	<b>- 43.990</b>
<b>F23</b>	<b>Saldo der ordentlichen und außerordentlichen Ein- und Auszahlungen</b>	<b>- 22.200</b>	<b>- 34.490</b>	<b>- 50.040</b>	<b>- 35.940</b>	<b>- 36.040</b>	<b>- 36.190</b>
F24	Einzahlungen aus Investitionszuwendungen	30.202					
F26	Sonstige Investitionseinzahlungen	980					
<b>F27</b>	<b>Summe der Einzahlungen aus Investitionstätigkeit</b>	<b>31.182</b>					

# Ergebnis- und Finanzhaushalt Fiersbach

## Hauptplan 2021/2022

31 Fiersbach

Muster 6  
(zu § 2 Abs. 1 GemHVO)

Teilhaushalt: 1 Allgemeine Aufgaben der Ortsgemeinde "Hauptproduktbereiche 1-5"

Ifd. Nr.	Ergebnis- und Finanzhaushalt	Ergebnisse des Haushalts- vorvorjahres	Ansätze des Haushalts- vorjahres einschl. Nachträge	Ansätze des Haushalts- jahres	Planungsdaten des Haushalts- folgejahres	Planungsdaten des zweiten Haushalts- folgejahres	Planungsdaten des dritten Haushalts- folgejahres
		2019	2020	2021	2022	2023	2024
F29	Auszahlungen für Sachanlagen	19.897	7.000	7.000	2.500	2.500	2.500
<b>F32</b>	<b>Summe der Auszahlungen aus Investitionstätigkeit</b>	<b>19.897</b>	<b>7.000</b>	<b>7.000</b>	<b>2.500</b>	<b>2.500</b>	<b>2.500</b>
<b>F33</b>	<b>Saldo der Ein- und Auszahlungen aus Investitionstätigkeit</b>	<b>11.285</b>	<b>- 7.000</b>	<b>- 7.000</b>	<b>- 2.500</b>	<b>- 2.500</b>	<b>- 2.500</b>
<b>F34</b>	<b><u>Finanzmittelüberschuss /-fehlbetrag des Teilhaushalts</u></b>	<b><u>- 10.915</u></b>	<b><u>- 41.490</u></b>	<b><u>- 57.040</u></b>	<b><u>- 38.440</u></b>	<b><u>- 38.540</u></b>	<b><u>- 38.690</u></b>

# Ergebnis- und Finanzhaushalt Fiersbach

## Hauptplan 2021/2022

31 Fiersbach

Muster 6  
(zu § 2 Abs. 1 GemHVO)

Finanz-Teilhaushalt: 2 Allgemeine Finanzwirtschaft

Ifd. Nr.	Ergebnis- und Finanzhaushalt	Ergebnisse des Haushaltsvorjahres	Ansätze des Haushaltsvorjahres einschl. Nachträge	Ansätze des Haushaltsjahres	Planungsdaten des Haushaltsfolgejahres	Planungsdaten des zweiten Haushaltsfolgejahres	Planungsdaten des dritten Haushaltsfolgejahres
		2019	2020	2021	2022	2023	2024
E1	Steuern und ähnliche Abgaben	242.408	243.050	242.700	245.700	247.700	251.200
E2	Zuwendungen, allgemeine Umlagen und sonstige	1.059	36.200	13.000	45.000	34.500	35.000
<b>E8</b>	<b>Summe der laufenden Erträge aus Verwaltungstätigkeit</b>	<b>243.466</b>	<b>279.250</b>	<b>255.700</b>	<b>290.700</b>	<b>282.200</b>	<b>286.200</b>
E12	Zuwendungen, Umlagen und sonstige Transferaufwendungen	209.613	213.450	229.500	234.000	241.000	244.500
<b>E15</b>	<b>Summe der laufenden Aufwendungen aus Verwaltungstätigkeit</b>	<b>209.613</b>	<b>213.450</b>	<b>229.500</b>	<b>234.000</b>	<b>241.000</b>	<b>244.500</b>
<b>E16</b>	<b>Laufendes Ergebnis aus Verwaltungstätigkeit</b>	<b>33.854</b>	<b>65.800</b>	<b>26.200</b>	<b>56.700</b>	<b>41.200</b>	<b>41.700</b>
E17	Zinserträge und sonstige Finanzerträge	253	100	150	150	150	150
E18	Zinsaufwendungen und sonstige Finanzaufwendungen	165	200	100	100	100	100
<b>E19</b>	<b>Saldo der Zins- und sonstigen Finanzerträge und -aufwendungen</b>	<b>89</b>	<b>- 100</b>	<b>50</b>	<b>50</b>	<b>50</b>	<b>50</b>
<b>E20</b>	<b>Ordentliches Ergebnis</b>	<b>33.942</b>	<b>65.700</b>	<b>26.250</b>	<b>56.750</b>	<b>41.250</b>	<b>41.750</b>
<b>E21</b>	<b>Außerordentliches Ergebnis</b>						
<b>E22</b>	<b>Saldo aus internen Leistungsbeziehungen</b>						
<b>E23</b>	<b>Jahresergebnis (Jahresüberschuss / Jahresfehlbetrag) des Teilhaushalts</b>	<b>33.942</b>	<b>65.700</b>	<b>26.250</b>	<b>56.750</b>	<b>41.250</b>	<b>41.750</b>
<b>F23</b>	<b>Saldo der ordentlichen und außerordentlichen Ein- und Auszahlungen</b>	<b>65.129</b>	<b>62.500</b>	<b>26.250</b>	<b>56.750</b>	<b>41.250</b>	<b>41.750</b>
<b>F27</b>	<b>Summe der Einzahlungen aus Investitionstätigkeit</b>						
<b>F32</b>	<b>Summe der Auszahlungen aus Investitionstätigkeit</b>						
<b>F33</b>	<b>Saldo der Ein- und Auszahlungen aus Investitionstätigkeit</b>						
<b>F34</b>	<b>Finanzmittelüberschuss /-fehlbetrag des Teilhaushalts</b>	<b>65.129</b>	<b>62.500</b>	<b>26.250</b>	<b>56.750</b>	<b>41.250</b>	<b>41.750</b>



# **Ortsgemeinde Fiersbach**

in der Verbandsgemeinde Altenkirchen-Flammersfeld

Landkreis Altenkirchen

## **Bilanz in Kontoform**

**zum 31.12.2017**

*(letzter festgestellter Jahresabschluss)*

# Bilanz 2017

Einjahressicht  
zum 31.12.2017

31 Fiersbach

Betragsangaben in EUR

Aktiv	Passiv
<p><b>Aktivseite</b></p> <p>I. Anlagevermögen <span style="float: right;">598.875,81</span></p> <p style="padding-left: 20px;">I.1. Immaterielle Vermögensgegenstände <span style="float: right;">30.161,32</span></p> <p style="padding-left: 40px;">I.1.1. Gewerbliche Schutzrechte und ähnliche Rechte und Werte sowie Lizenzen an solchen Rechten und Werten</p> <p style="padding-left: 40px;">I.1.2. Geleistete Zuwendungen</p> <p style="padding-left: 40px;">I.1.3. Gezahlte Investitionszuschüsse <span style="float: right;">30.161,32</span></p> <p style="padding-left: 40px;">I.1.4. Geschäfts- oder Firmenwert</p> <p style="padding-left: 40px;">I.1.5. Anzahlungen auf immaterielle Vermögensgegenstände</p> <p style="padding-left: 20px;">I.2. Sachanlagen <span style="float: right;">568.714,49</span></p> <p style="padding-left: 40px;">I.2.1. Wald, Forsten <span style="float: right;">743,20</span></p> <p style="padding-left: 40px;">I.2.2. Sonstige unbebaute Grundstücke und grundstücksgleiche Rechte <span style="float: right;">12.619,40</span></p> <p style="padding-left: 40px;">I.2.3. Bebaute Grundstücke und grundstücksgleiche Rechte <span style="float: right;">54.140,02</span></p> <p style="padding-left: 40px;">I.2.4. Infrastrukturvermögen <span style="float: right;">490.791,53</span></p> <p style="padding-left: 40px;">I.2.5. Bauten auf fremdem Grund und Boden</p> <p style="padding-left: 40px;">I.2.6. Kunstgegenstände, Denkmäler</p> <p style="padding-left: 40px;">I.2.7. Maschinen, technische Anlagen, Fahrzeuge</p> <p style="padding-left: 40px;">I.2.8. Betriebs- und Geschäftsausstattung <span style="float: right;">4.873,00</span></p> <p style="padding-left: 40px;">I.2.9. Pflanzen, Tiere</p> <p style="padding-left: 40px;">I.2.10. Geleistete Anzahlungen, Anlagen im Bau <span style="float: right;">5.547,34</span></p> <p style="padding-left: 20px;">I.3. Finanzanlagen</p> <p style="padding-left: 40px;">I.3.1. Anteile an verbundenen Unternehmen</p> <p style="padding-left: 40px;">I.3.2. Ausleihungen an verbundene Unternehmen</p> <p style="padding-left: 40px;">I.3.3. Beteiligungen</p> <p style="padding-left: 40px;">I.3.4. Ausleihungen an Unternehmen, mit denen ein Beteiligungsverhältnis besteht</p> <p style="padding-left: 40px;">I.3.5. Sondervermögen, Zweckverbände, Anstalten des öffentlichen Rechts, rechtsfähige kommunale Stiftungen</p> <p style="padding-left: 40px;">I.3.6. Ausleihungen an Sondervermögen, Zweckverbände, Anstalten des öffentlichen Rechts, rechtsfähige kommunale Stiftungen</p> <p style="padding-left: 40px;">I.3.7. Sonstige Wertpapiere des Anlagevermögens</p> <p style="padding-left: 40px;">I.3.8. Sonstige Ausleihungen</p> <p>2. Umlaufvermögen <span style="float: right;">304.152,11</span></p>	<p><b>Passivseite</b></p> <p>I. Eigenkapital <span style="float: right;">610.618,97</span></p> <p style="padding-left: 20px;">I.1. Kapitalrücklage <span style="float: right;">639.624,99</span></p> <p style="padding-left: 40px;">I.2. Sonstige Rücklagen</p> <p style="padding-left: 40px;">I.3. Ergebnisvortrag</p> <p style="padding-left: 40px;">I.4. Jahresüberschuss / Jahresfehlbetrag <span style="float: right;">- 29.006,02</span></p> <p>2. Sonderposten <span style="float: right;">270.470,41</span></p> <p style="padding-left: 20px;">2.1. Sonderposten für Belastungen aus dem kommunalen Finanzausgleich</p> <p style="padding-left: 40px;">2.2. Sonderposten zum Anlagevermögen <span style="float: right;">270.470,41</span></p> <p style="padding-left: 60px;">2.2.1. Sonderposten aus Zuwendungen <span style="float: right;">52.105,35</span></p> <p style="padding-left: 60px;">2.2.2. Sonderposten aus Beiträgen und ähnlichen Entgelten <span style="float: right;">218.365,06</span></p> <p style="padding-left: 60px;">2.2.3. Sonderposten aus Anzahlungen für Anlagevermögen</p> <p style="padding-left: 20px;">2.3. Sonderposten für den Gebührenaussgleich</p> <p style="padding-left: 20px;">2.4. Sonderposten mit Rücklageanteil</p> <p style="padding-left: 20px;">2.5. Sonderposten aus Grabnutzungsentgelten</p> <p style="padding-left: 20px;">2.6. Sonderposten aus Anzahlungen für Grabnutzungsentgelte</p> <p style="padding-left: 20px;">2.7. sonstige Sonderposten</p> <p>3. Rückstellungen <span style="float: right;">21.941,00</span></p> <p style="padding-left: 20px;">3.1. Rückstellungen für Pensionen und ähnliche Verpflichtungen <span style="float: right;">21.941,00</span></p> <p style="padding-left: 20px;">3.2. Steuerrückstellungen</p> <p style="padding-left: 20px;">3.3. Rückstellungen für latente Steuern</p> <p style="padding-left: 20px;">3.4. Sonstige Rückstellungen</p> <p>4. Verbindlichkeiten <span style="float: right;">581,95</span></p> <p style="padding-left: 20px;">4.1. Anleihen</p> <p style="padding-left: 20px;">4.2. Verbindlichkeiten aus Kreditaufnahmen</p> <p style="padding-left: 40px;">4.2.1. Verbindlichkeiten aus Kreditaufnahmen für Investitionen</p> <p style="padding-left: 40px;">4.2.2. Verbindlichkeiten aus Kreditaufnahmen zur Liquiditätssicherung</p> <p style="padding-left: 20px;">4.3. Verbindlichkeiten aus Vorgängen, die Kreditaufnahmen wirtschaftlich gleichkommen</p> <p style="padding-left: 20px;">4.4. Erhaltene Anzahlungen auf Bestellungen</p>

# Bilanz 2017

Einjahressicht  
zum 31.12.2017

31 Fiersbach

Betragsangaben in EUR

Aktiv		Passiv
2.1. Vorräte		4.5. Verbindlichkeiten aus Lieferungen und Leistungen 536,34
2.1.1. Roh-, Hilfs- und Betriebsstoffe		4.6. Verbindlichkeiten aus Transferleistungen
2.1.2. Unfertige Erzeugnisse, unfertige Leistungen		4.7. Verbindlichkeiten gegenüber verbundenen Unternehmen
2.1.3. Fertige Erzeugnisse, fertige Leistungen und Waren		4.8. Verbindlichkeiten gegenüber Unternehmen, mit denen ein Beteiligungsverhältnis besteht
2.1.4. Geleistete Anzahlungen auf Vorräte		4.9. Verbindlichkeiten gegenüber Sondervermögen, Zweckverbänden, Anstalten des öffentlichen Rechts, rechtsfähige kommunale Stiftungen
2.2. Forderungen und sonstige Vermögensgegenstände	304.152,11	4.10. Verbindlichkeiten gegenüber dem sonstigen öffentlichen Bereich 61,90
2.2.1. Öffentlich-rechtliche Forderungen, Forderungen aus Transferleistungen	21.298,82	4.11. Sonstige Verbindlichkeiten - 16,29
2.2.2. Privatrechtliche Forderungen aus Lieferungen und Leistungen		5. Rechnungsabgrenzungsposten 12,58
2.2.3. Forderungen gegen verbundene Unternehmen		
2.2.4. Forderungen gegen Unternehmen, mit denen ein Beteiligungsverhältnis besteht		
2.2.5. Forderungen gegen Sondervermögen, Zweckverbände, Anstalten des öffentlichen Rechts, rechtsfähige kommunale Stiftungen		
2.2.6. Forderungen gegen den sonstigen öffentlichen Bereich	282.292,13	
2.2.7. sonstige Vermögensgegenstände	561,16	
2.2.8. wertberichtigte Forderungen		
2.3. Wertpapiere des Umlaufvermögens		
2.3.1. Anteile an verbundenen Unternehmen		
2.3.2. Sonstige Wertpapiere des Umlaufvermögens		
2.4. Kassenbestand, Bundesbankguthaben, Guthaben bei der Europäischen Zentralbank, Guthaben bei Kreditinstituten und Schecks		
3. Ausgleichsposten für latente Steuern		
4. Rechnungsabgrenzungsposten	596,99	
4.1. Disagio		
4.2. Sonstige Rechnungsabgrenzungsposten	596,99	
5. Nicht durch Eigenkapital gedeckter Fehlbetrag		
<b>Summe Aktiv</b>	<b>903.624,91</b>	<b>Summe Passiv 903.624,91</b>



# **Ortsgemeinde Fiersbach**

in der Verbandsgemeinde Altenkirchen-Flammersfeld

Landkreis Altenkirchen

## **Zusammenstellung der Investitionen oberhalb der Wertgrenze nach § 4 Abs. 12 GemHVO**

# Investitionsübersicht

## Hauptplan 2021/2022

31 Fiersbach

Muster 11  
(zu § 4 Abs. 12 und 13 GemHVO)

	bis einschl. des Haushaltsvorjahres bereitgestellte Mittel	Ansatz des Haushaltsjahres	Planungsdaten des Haushaltsfolgejahres	Planungsdaten des zweiten Haushaltsfolgejahres	Planungsdaten des dritten Haushaltsfolgejahres	Planungsdaten der weiteren Haushaltsfolgejahre bis zum Abschluss der Maßnahme	Gesamtein-/auszahlungen (über den Gesamtzeitraum der Maßnahme)
		2021	2022	2023	2024		
<b>Teilhaushalt: Allgemeine Aufgaben der Ortsgemeinde "Hauptproduktbereiche 1-5"</b>							
<b>Leistung: 551001 Öffentliches Grün, Landschaftsbau und sonstige Erholungseinrichtungen sowie Parkanlagen</b>							
<b>Maßnahme: II Anschaffung beweglicher Anlagegüter</b>							
Summe der Einzahlungen aus Investitionstätigkeit							
Summe der Auszahlungen aus Investitionstätigkeit	9.000,00	7.000,00	2.500,00	2.500,00	2.500,00		23.500,00
<b>Saldo der Ein- und Auszahlungen aus Investitionstätigkeit</b>	<b>- 9.000,00</b>	<b>- 7.000,00</b>	<b>- 2.500,00</b>	<b>- 2.500,00</b>	<b>- 2.500,00</b>		<b>- 23.500,00</b>

**Erläuterungen:** 551001-082900-II-4: HH-Pauschale; 2021 = 7.000 € Rasentraktor

<b>Summe Einzahlungen I Allgemeine Aufgaben der Ortsgemeinde "Hauptproduktbereiche 1-5" :</b>							
<b>Summe Auszahlungen I Allgemeine Aufgaben der Ortsgemeinde "Hauptproduktbereiche 1-5" :</b>	<b>9.000,00</b>	<b>7.000,00</b>	<b>2.500,00</b>	<b>2.500,00</b>	<b>2.500,00</b>		<b>23.500,00</b>
<b>Saldo Gesamt I Allgemeine Aufgaben der Ortsgemeinde "Hauptproduktbereiche 1-5" :</b>	<b>- 9.000,00</b>	<b>- 7.000,00</b>	<b>- 2.500,00</b>	<b>- 2.500,00</b>	<b>- 2.500,00</b>		<b>- 23.500,00</b>

<b>Summe Einzahlungen Gesamt:</b>							
<b>Summe Auszahlungen Gesamt:</b>	<b>9.000,00</b>	<b>7.000,00</b>	<b>2.500,00</b>	<b>2.500,00</b>	<b>2.500,00</b>		<b>23.500,00</b>
<b>Saldo Gesamt:</b>	<b>- 9.000,00</b>	<b>- 7.000,00</b>	<b>- 2.500,00</b>	<b>- 2.500,00</b>	<b>- 2.500,00</b>		<b>- 23.500,00</b>

# **Ortsgemeinde Fiersbach**

in der Verbandsgemeinde Altenkirchen-Flammersfeld

Landkreis Altenkirchen

## **Ergebnishaushalt nach Leistung und Konto**

**wesentliche Leistungen**

## Ergebnishaushalt nach Leistung und Konto 2021/2022

Leistung-Nr	Bezeichnung		Rechng.-Erg.					
Kontonr	Bezeichnung Konto (K) bzw. Buchungsstelle (B)	Gliederungsposition	Vorvorjahr 2019	Vorjahr 2020	Planjahr 2021	Planjahr 2022	Planjahr 2023	Planjahr 2024
	Bemerkung							
<b>111001</b>	<b>Verwaltungsführung, Öffentlichkeitsarbeit, Gremien</b>							
431200	Gebühren für die Erteilung von Bescheiden (u.a. Genehmigungen, Ablehnungen, Untersagungen, Vorkaufsrecht) (K)	E4 Öffentlich-rechtliche Leistungsentgelte	100	60	60	60	60	60
431900	Sonstige (u. a. Verwaltungsgebühren, Beglaubigungsgebühren) (K)	E4 Öffentlich-rechtliche Leistungsentgelte		20	20	20	20	20
466140	Erträge aus der Auflösung von Rückstellungen (K)	E7 Sonstige laufende Erträge	4	600	600	600	600	600
	<i>Bem.: für ehemaligen Ortsbürgermeister</i>							
		<b>Summe Ertrag:</b>	<b>104</b>	<b>680</b>	<b>680</b>	<b>680</b>	<b>680</b>	<b>680</b>
501100	Bürgermeister, Beigeordnete, Ortsvorsteher (K)	E9 Personal- und Versorgungsaufwendungen	6.056	6.400	6.500	6.500	6.500	6.500
501400	Rats- und Ausschussmitglieder (K)	E9 Personal- und Versorgungsaufwendungen	280	400	400	400	400	400
	<i>Bem.: Sitzungsgelder</i>							
507910	Ehrensoldrückstellungen (K)	E9 Personal- und Versorgungsaufwendungen	1.659	2.500	2.500	2.500	2.500	2.500
	<i>Bem.: für aktiven Ortsbürgermeister</i>							
511300	Versorgungsaufwendungen - ehrenamtliche Tätige/Ehrensold (K)	E9 Personal- und Versorgungsaufwendungen	2.021	3.200	3.000	3.000	3.000	3.000
	<i>Bem.: Ehrensold ehemaliger Ortsbürgermeister</i>							
525430	Kostenerstattungen - an Gemeinden und Gemeindeverbände (K)	E10 Aufwendungen für Sach- und Dienstleistungen	262	300	300	300	300	300
	<i>Bem.: u.a. Mitteilungsblatt (1 € pro Einwohner)</i>							
541900	Zuweisungen und Zuschüsse für laufende Zwecke - an Sonstige (K)	E12 Zuwendungen, Umlagen und sonstige Transferaufwendungen	250	250	250	250	250	250
	<i>Bem.: u.a. Spenden an Wohlfahrtsverbände, Kriegsgräberfürsorge</i>							
563100	Büromaterial, Geschäftsaufwendungen (K)	E14 Sonstige laufende Aufwendungen	165	650	150	150	150	150
	<i>Bem.: u.a. GStB-Abo; Kosten Homepage, 2021: 800 € für dorfeigene IT-Ausstattung</i>							
563900	Sonstiges (K)	E14 Sonstige laufende Aufwendungen	614	500	1.300	500	500	500
	<i>Bem.: u.a. Verabschiedung RM, Öffentlichkeitsarbeit, Ratssitzungen</i>							
564200	Beiträge zu Wirtschaftsverbänden, Berufsvertretungen, Berufsgenossenschaften und Vereinen (K)	E14 Sonstige laufende Aufwendungen	169	200	200	200	200	200
	<i>Bem.: u.a. Beitrag Gemeinde- und Städtebund</i>							
569200	Verfüungsmittel (K)	E14 Sonstige laufende Aufwendungen		150	150	150	150	150



## Ergebnishaushalt nach Leistung und Konto 2021/2022

Leistung-Nr	Bezeichnung		Rechng.-Erg.					
Kontonr	Bezeichnung Konto (K) bzw. Buchungsstelle (B)	Gliederungsposition	Vorvorjahr 2019	Vorjahr 2020	Planjahr 2021	Planjahr 2022	Planjahr 2023	Planjahr 2024
Bemerkung								
569320	Ehregaben (K)	E14 Sonstige laufende Aufwendungen	339	300	400	400	400	400
<i>Bem.: u.a. Alters- und Ehejubiläen</i>								
<b>Summe Aufwand:</b>			<b>11.816</b>	<b>14.850</b>	<b>15.150</b>	<b>14.350</b>	<b>14.350</b>	<b>14.350</b>
<b>Gesamt 111001 Verwaltungsführung, Öffentlichkeitsarbeit, Gremien:</b>			<b>- 11.712</b>	<b>- 14.170</b>	<b>- 14.470</b>	<b>- 13.670</b>	<b>- 13.670</b>	<b>- 13.670</b>

## Ergebnishaushalt nach Leistung und Konto 2021/2022

Leistung-Nr	Bezeichnung		Rechng.-Erg.					
Kontonr	Bezeichnung Konto (K) bzw. Buchungsstelle (B)	Gliederungsposition	Vorvorjahr 2019	Vorjahr 2020	Planjahr 2021	Planjahr 2022	Planjahr 2023	Planjahr 2024
Bemerkung								
<b>114201</b>	<b>Liegenschaften - unbebaute Grundstücke</b>							
523100	Unterhaltung der Grundstücke und Außenanlagen (K)	E10 Aufwendungen für Sach- und Dienstleistungen		500				
523110	Aufwendungen zur Unterhaltung von Grundstücken und Außenanlagen (K)	E10 Aufwendungen für Sach- und Dienstleistungen			500	500	500	500
568100	Bem.: u.a. Mulcharbeiten Grundsteuer (K)	E14 Sonstige laufende Aufwendungen	12	20	20	20	20	20
<b>Summe Aufwand:</b>			<b>12</b>	<b>520</b>	<b>520</b>	<b>520</b>	<b>520</b>	<b>520</b>
<b>Gesamt 114201 Liegenschaften - unbebaute Grundstücke:</b>			<b>- 12</b>	<b>- 520</b>	<b>- 520</b>	<b>- 520</b>	<b>- 520</b>	<b>- 520</b>

## Ergebnishaushalt nach Leistung und Konto 2021/2022

Leistung-Nr	Bezeichnung		Rechng.-Erg.					
Kontonr	Bezeichnung Konto (K) bzw. Buchungsstelle (B)	Gliederungsposition	Vorvorjahr 2019	Vorjahr 2020	Planjahr 2021	Planjahr 2022	Planjahr 2023	Planjahr 2024
Bemerkung								
<b>114601</b>	<b>Versicherungen - sofern nicht anderen Leistungen zugeordnet</b>							
564100	Versicherungsbeiträge (K)	E14 Sonstige laufende Aufwendungen	757	900	900	900	900	900
<i>Bem.: Haftpflicht-, Unfall- und Eigenschadenversicherung</i>								
<b>Summe Aufwand:</b>			<b>757</b>	<b>900</b>	<b>900</b>	<b>900</b>	<b>900</b>	<b>900</b>
<b>Gesamt 114601 Versicherungen - sofern nicht anderen Leistungen zugeordnet:</b>			<b>- 757</b>	<b>- 900</b>	<b>- 900</b>	<b>- 900</b>	<b>- 900</b>	<b>- 900</b>

## Ergebnishaushalt nach Leistung und Konto 2021/2022

Leistung-Nr	Bezeichnung		Rechng.-Erg.					
Kontonr	Bezeichnung Konto (K) bzw. Buchungsstelle (B)	Gliederungsposition	Vorvorjahr 2019	Vorjahr 2020	Planjahr 2021	Planjahr 2022	Planjahr 2023	Planjahr 2024
Bemerkung								
<b>121201</b>	<b>Wahlen und sonstige Abstimmungen</b>							
524900	Sonstige Aufwendungen für Sach- und Dienstleistungen (K)	E10 Aufwendungen für Sach- und Dienstleistungen	61					
563100	Büromaterial, Geschäftsaufwendungen (K)	E14 Sonstige laufende Aufwendungen			150			150
<i>Bem.: 2021= 150 € Pauschal für Landtags-/Bundestagswahl; 2024 = Kommunalwahl</i>								
		<b>Summe Aufwand:</b>	<b>61</b>		<b>150</b>			<b>150</b>
		<b>Gesamt 121201 Wahlen und sonstige Abstimmungen:</b>	<b>- 61</b>		<b>- 150</b>			<b>- 150</b>

## Ergebnishaushalt nach Leistung und Konto 2021/2022

Leistung-Nr	Bezeichnung		Rechng.-Erg.					
Kontonr	Bezeichnung Konto (K) bzw. Buchungsstelle (B)	Gliederungsposition	Vorvorjahr 2019	Vorjahr 2020	Planjahr 2021	Planjahr 2022	Planjahr 2023	Planjahr 2024
Bemerkung								
<b>281001</b>	<b>Heimatspflege, Kulturförderung, Partnerschaften und sonstige Veranstaltungen</b>							
415100	Erträge aus der Auflösung von Sonderposten aus Zuwendungen (K)	E2 Zuwendungen, allgemeine Umlagen und sonstige		50	50	50	50	50
462900	Sonstige laufende Erträge (z. B. Spenden) (K)	E7 Sonstige laufende Erträge						
<b>Summe Ertrag:</b>				<b>50</b>	<b>50</b>	<b>50</b>	<b>50</b>	<b>50</b>
538500	Abschreibungen auf Betriebs- und Geschäftsausstattung (K)	E11 Abschreibungen		50	50	50	50	50
	<i>Bem.: Wappenstein auf dem Dorfplatz</i>							
541500	Zuweisungen und Zuschüsse für laufende Zwecke - an den privaten Bereich (K)	E12 Zuwendungen, Umlagen und sonstige Transferaufwendungen	88					
541590	Zuweisungen und Zuschüsse für laufende Zwecke - an den sonstigen privaten Bereich (K)	E12 Zuwendungen, Umlagen und sonstige Transferaufwendungen	265	150				
541900	Zuweisungen und Zuschüsse für laufende Zwecke - an Sonstige (K)	E12 Zuwendungen, Umlagen und sonstige Transferaufwendungen			300	300	300	300
	<i>Bem.: Gemischter Chor Mehren 100 €, Jugendblasorchester 50 €, Feuerwehr Mehren 100 €, Jugendfeuerwehr Mehren 50 €</i>							
569900	Sonstige Aufwendungen für Partnerschaft und Veranstaltungen (K)	E14 Sonstige laufende Aufwendungen	532	500	2.000	2.000	2.000	2.000
	<i>Bem.: u.a. Senioren- und St.Martinsfeier und Dorfausflug</i>							
<b>Summe Aufwand:</b>				<b>885</b>	<b>700</b>	<b>2.350</b>	<b>2.350</b>	<b>2.350</b>
<b>Gesamt 281001 Heimatspflege, Kulturförderung, Partnerschaften und sonstige Veranstaltungen:</b>				<b>- 885</b>	<b>- 650</b>	<b>- 2.300</b>	<b>- 2.300</b>	<b>- 2.300</b>

**Ergebnishaushalt nach Leistung und Konto 2021/2022**

Leistung-Nr	Bezeichnung		Rechng.-Erg.					
Kontonr	Bezeichnung Konto (K) bzw. Buchungsstelle (B)	Gliederungsposition	Vorvorjahr 2019	Vorjahr 2020	Planjahr 2021	Planjahr 2022	Planjahr 2023	Planjahr 2024
Bemerkung								
<b>362001</b>	<b>Kinder- und Jugendförderung - Jugendarbeit</b>							
442430	Kostenerstattungen und Kostenumlagen - von Gemeinden und Gemeindeverbänden (K)	E6 Kostenerstattungen und Kostenumlagen						
		<b>Summe Ertrag:</b>						
525430	Kostenerstattungen - an Gemeinden und Gemeindeverbände (K)	E10 Aufwendungen für Sach- und Dienstleistungen		250	250	250	250	250
	<i>Bem.: Aktion Ferienspaß mit OG Hirz-Maulsbach</i>							
569900	Sonstige Aufwendungen für Partnerschaft und Veranstaltungen (K)	E14 Sonstige laufende Aufwendungen		500	2.000	2.000	2.000	2.000
	<i>Bem.: Ausflüge, Spielfeste und anderer Veranstaltungen</i>							
		<b>Summe Aufwand:</b>		<b>750</b>	<b>2.250</b>	<b>2.250</b>	<b>2.250</b>	<b>2.250</b>
	<b>Gesamt 362001 Kinder- und Jugendförderung - Jugendarbeit:</b>			<b>- 750</b>	<b>- 2.250</b>	<b>- 2.250</b>	<b>- 2.250</b>	<b>- 2.250</b>

## Ergebnishaushalt nach Leistung und Konto 2021/2022

Leistung-Nr	Bezeichnung		Rechng.-Erg.					
Kontonr	Bezeichnung Konto (K) bzw. Buchungsstelle (B)	Gliederungsposition	Vorvorjahr 2019	Vorjahr 2020	Planjahr 2021	Planjahr 2022	Planjahr 2023	Planjahr 2024
Bemerkung								
<b>366101</b>	<b>Einrichtungen der Kinder- und Jugendförderung - Spielplätze, Jugendraum</b>							
502900	Sonstige Vergütungen, Leistungszulagen (K)	E9 Personal- und Versorgungsaufwendungen	22	300	300	300	300	300
	<i>Bem.: Entgelt Nebenbeschäftigte</i>							
523110	Aufwendungen zur Unterhaltung von Grundstücken und Außenanlagen (K)	E10 Aufwendungen für Sach- und Dienstleistungen		200	200	200	200	200
523600	Unterhaltung der Maschinen, Geräte, Betriebs- und Geschäftsausstattung sowie Kleinteile bis 1.000 € (netto) (K)	E10 Aufwendungen für Sach- und Dienstleistungen		200	200	200	200	200
538500	Abschreibungen auf Betriebs- und Geschäftsausstattung (K)	E11 Abschreibungen		150	150	150	150	50
		<b>Summe Aufwand:</b>	<b>22</b>	<b>850</b>	<b>850</b>	<b>850</b>	<b>850</b>	<b>750</b>
	<b>Gesamt 366101 Einrichtungen der Kinder- und Jugendförderung - Spielplätze, Jugendraum:</b>		<b>- 22</b>	<b>- 850</b>	<b>- 850</b>	<b>- 850</b>	<b>- 850</b>	<b>- 750</b>

**Ergebnishaushalt nach Leistung und Konto 2021/2022**

Leistung-Nr	Bezeichnung		Rechng.-Erg.					
Kontonr	Bezeichnung Konto (K) bzw. Buchungsstelle (B)	Gliederungsposition	Vorvorjahr 2019	Vorjahr 2020	Planjahr 2021	Planjahr 2022	Planjahr 2023	Planjahr 2024
Bemerkung								
<b>421001</b>	<b>Förderung des Sports</b>							
541590	Zuweisungen und Zuschüsse für laufende Zwecke - an den sonstigen privaten Bereich (K)	E12 Zuwendungen, Umlagen und sonstige Transferaufwendungen	400	400	400	400	400	400
<i>Bem.: Zuschuss Sportförderung Schützenverein Maulsbach</i>								
<b>Summe Aufwand:</b>			<b>400</b>	<b>400</b>	<b>400</b>	<b>400</b>	<b>400</b>	<b>400</b>
<b>Gesamt 421001 Förderung des Sports:</b>			<b>- 400</b>	<b>- 400</b>	<b>- 400</b>	<b>- 400</b>	<b>- 400</b>	<b>- 400</b>



## Ergebnishaushalt nach Leistung und Konto 2021/2022

Leistung-Nr	Bezeichnung		Rechng.-Erg.					
Kontonr	Bezeichnung Konto (K) bzw. Buchungsstelle (B)	Gliederungsposition	Vorvorjahr 2019	Vorjahr 2020	Planjahr 2021	Planjahr 2022	Planjahr 2023	Planjahr 2024
Bemerkung								
<b>511001</b>	<b>Räumliche Planungs- und Entwicklungsmaßnahmen - Bebauungspläne</b>							
562500	Sachverständigen-, Gerichts- und ähnliche Aufwendungen (u. a. Anwalts-, Notar-, Prozesskosten sowie Aufwendungen für die Erstellung von Bebauungsplänen) (K)	E14 Sonstige laufende Aufwendungen		1.000	6.000			
	<i>Bem.: Pauschale für mgl. Rechtsstreitigkeiten</i>							
562900	Sonstige Aufwendungen für die Inanspruchnahme von Rechten und Diensten (K)	E14 Sonstige laufende Aufwendungen		500	3.000			
	<i>Bem.: 2021 = Pauschale für Projekte, die sich aus Dorfcheck ergeben</i>							
<b>Summe Aufwand:</b>				<b>1.500</b>	<b>9.000</b>			
<b>Gesamt 511001 Räumliche Planungs- und Entwicklungsmaßnahmen - Bebauungspläne:</b>				<b>- 1.500</b>	<b>- 9.000</b>			

## Ergebnishaushalt nach Leistung und Konto 2021/2022

Leistung-Nr	Bezeichnung		Rechng.-Erg.					
Kontonr	Bezeichnung Konto (K) bzw. Buchungsstelle (B)	Gliederungsposition	Vorvorjahr 2019	Vorjahr 2020	Planjahr 2021	Planjahr 2022	Planjahr 2023	Planjahr 2024
	Bemerkung							
<b>541001</b>	<b>Gemeindestraßen, Straßenreinigung, Straßenbeleuchtung, Winterdienst, Konzessionsabgaben</b>							
415100	Erträge aus der Auflösung von Sonderposten aus Zuwendungen (K)	E2 Zuwendungen, allgemeine Umlagen und sonstige		1.100	1.100	1.100	1.100	1.100
437000	Erträge aus der Auflösung von Sonderposten für Beiträge und ähnlichen Entgelten (K)	E4 Öffentlich-rechtliche Leistungsentgelte		8.850	8.850	8.850	8.800	8.800
442430	Kostenerstattungen und Kostenumlagen - von Gemeinden und Gemeindeverbänden (K)	E6 Kostenerstattungen und Kostenumlagen	664	650	650	650	650	650
	<i>Bem.: Kostenerstattung für Glascontainer durch AWE</i>							
442590	Kostenerstattungen und Kostenumlagen - vom sonstigen privaten Bereich (K)	E6 Kostenerstattungen und Kostenumlagen	1.157	100	150	150	150	150
	<i>Bem.: Erstattung Kriegershofer Straße (Herr Pfläging)</i>							
462500	Konzessionsabgaben (K)	E7 Sonstige laufende Erträge	6.870	6.000	6.500	6.500	6.500	6.500
	<i>Bem.: Konzessionsabgaben für Strom (EAM) und Gas (BHAG)</i>							
462700	Versicherungserstattungen (K)	E7 Sonstige laufende Erträge	706					
		<b>Summe Ertrag:</b>	<b>9.397</b>	<b>16.700</b>	<b>17.250</b>	<b>17.250</b>	<b>17.200</b>	<b>17.200</b>
502900	Sonstige Vergütungen, Leistungszulagen (K)	E9 Personal- und Versorgungsaufwendungen		250	250	250	250	250
	<i>Bem.: Gemeindearbeiter</i>							
522002	Aufwendungen für Stromkosten (Normalstrom) (K)	E10 Aufwendungen für Sach- und Dienstleistungen	627	2.000	1.500	1.500	1.500	1.500
	<i>Bem.: Strom Straßenbeleuchtung</i>							
523130	Aufwendungen für die Unterhaltung von Gebäuden einschließlich der Bestandteile, die dem Gebäude zuzurechnen sind (allgemeine Unterhaltung) (K)	E10 Aufwendungen für Sach- und Dienstleistungen		150	150	150	150	150
	<i>Bem.: Unterhaltung Buswartehallen</i>							
523380	Straßen, Wege, Plätze und Verkehrslenkungsanlagen (K)	E10 Aufwendungen für Sach- und Dienstleistungen	2.664	6.000	6.000	6.000	6.000	6.000
	<i>Bem.: Straßenunterhaltung, Risseversiegelung</i>							
523600	Unterhaltung der Maschinen, Geräte, Betriebs- und Geschäftsausstattung sowie Kleinteile bis 1.000 € (netto) (K)	E10 Aufwendungen für Sach- und Dienstleistungen		500	500	500	500	500

## Ergebnishaushalt nach Leistung und Konto 2021/2022

Leistung-Nr	Bezeichnung		Rechng.-Erg.					
Kontonr	Bezeichnung Konto (K) bzw. Buchungsstelle (B)	Gliederungsposition	Vorvorjahr 2019	Vorjahr 2020	Planjahr 2021	Planjahr 2022	Planjahr 2023	Planjahr 2024
Bemerkung								
525430	Kostenerstattungen - an Gemeinden und Gemeindeverbände (K)	E10 Aufwendungen für Sach- und Dienstleistungen	3.329	3.000	3.000	3.000	3.000	3.000
	<i>Bem.: Pflege Straßenbegleitgrün durch Bauhof VG</i>							
525431	Kostenerstattungen - an Gemeinden und Gemeindeverbände - Straßenoberflächenentwässerung (K)	E10 Aufwendungen für Sach- und Dienstleistungen	3.578	3.650	3.600	3.600	3.700	3.700
525510	Kostenerstattungen - an private Unternehmen (K)	E10 Aufwendungen für Sach- und Dienstleistungen	1.618	1.000	1.000	1.000	1.000	1.000
	<i>Bem.: Wartung Straßenbeleuchtung</i>							
532000	Abschreibungen auf immaterielle Vermögensgegenstände (K)	E11 Abschreibungen		2.050	2.050	2.050	1.900	1.900
534000	Abschreibungen auf bebaute Grundstücke und grundstücksgleiche Rechte (K)	E11 Abschreibungen		400	400	400	400	400
535000	Abschreibung auf das Infrastrukturvermögen (K)	E11 Abschreibungen		16.700	16.700	16.700	12.450	11.400
564100	Versicherungsbeiträge (K)	E14 Sonstige laufende Aufwendungen	4	15	10	10	10	10
	<i>Bem.: Gebäudeversicherung Buswartehalle</i>							
		<b>Summe Aufwand:</b>	<b>11.819</b>	<b>35.715</b>	<b>35.160</b>	<b>35.160</b>	<b>30.860</b>	<b>29.810</b>
	<b>Gesamt 541001 Gemeindestraßen, Straßenreinigung, Straßenbeleuchtung, Winterdienst, Konzessionsabgaben:</b>		<b>- 2.422</b>	<b>- 19.015</b>	<b>- 17.910</b>	<b>- 17.910</b>	<b>- 13.660</b>	<b>- 12.610</b>

## Ergebnishaushalt nach Leistung und Konto 2021/2022

Leistung-Nr	Bezeichnung		Rechng.-Erg.					
Kontonr	Bezeichnung Konto (K) bzw. Buchungsstelle (B)	Gliederungsposition	Vorvorjahr 2019	Vorjahr 2020	Planjahr 2021	Planjahr 2022	Planjahr 2023	Planjahr 2024
	Bemerkung							
<b>551001</b>	<b>Öffentliches Grün, Landschaftsbau und sonstige Erholungseinrichtungen sowie Parkanlagen</b>							
415100	Erträge aus der Auflösung von Sonderposten aus Zuwendungen (K)	E2 Zuwendungen, allgemeine Umlagen und sonstige		100	100	100	100	100
		<b>Summe Ertrag:</b>		<b>100</b>	<b>100</b>	<b>100</b>	<b>100</b>	<b>100</b>
502900	Sonstige Vergütungen, Leistungszulagen (K)	E9 Personal- und Versorgungsaufwendungen		500	500	500	500	500
	<i>Bem.: Entgelt Nebenbeschäftigte</i>							
522002	Aufwendungen für Stromkosten (Normalstrom) (K)	E10 Aufwendungen für Sach- und Dienstleistungen	177					
523110	Aufwendungen zur Unterhaltung von Grundstücken und Außenanlagen (K)	E10 Aufwendungen für Sach- und Dienstleistungen	398	1.000	1.000	1.000	1.000	1.000
523130	Aufwendungen für die Unterhaltung von Gebäuden einschließlich der Bestandteile, die dem Gebäude zuzurechnen sind (allgemeine Unterhaltung) (K)	E10 Aufwendungen für Sach- und Dienstleistungen			500			
	<i>Bem.: 2021 = 500 € Herrichten des angemieteten Lagerraums</i>							
523600	Unterhaltung der Maschinen, Geräte, Betriebs- und Geschäftsausstattung sowie Kleinteile bis 1.000 € (netto) (K)	E10 Aufwendungen für Sach- und Dienstleistungen	119	200	200	200	200	200
	<i>Bem.: Pauschal für Geräteunterhaltung</i>							
525430	Kostenerstattungen - an Gemeinden und Gemeindeverbände (K)	E10 Aufwendungen für Sach- und Dienstleistungen		500	500	500	500	500
	<i>Bem.: Bauhof VG</i>							
535000	Abschreibung auf das Infrastrukturvermögen (K)	E11 Abschreibungen		850	850	850	850	850
562100	Mieten, Pachten und Erbbauzinsen (K)	E14 Sonstige laufende Aufwendungen		250	250	250	250	250
	<i>Bem.: Miete Lagerraum für Geräte</i>							
564100	Versicherungsbeiträge (K)	E14 Sonstige laufende Aufwendungen	1	15	10	10	10	10
		<b>Summe Aufwand:</b>	<b>695</b>	<b>3.315</b>	<b>3.810</b>	<b>3.310</b>	<b>3.310</b>	<b>3.310</b>
<b>Gesamt 551001</b>	<b>Öffentliches Grün, Landschaftsbau und sonstige Erholungseinrichtungen sowie Parkanlagen:</b>		<b>- 695</b>	<b>- 3.215</b>	<b>- 3.710</b>	<b>- 3.210</b>	<b>- 3.210</b>	<b>- 3.210</b>

## Ergebnishaushalt nach Leistung und Konto 2021/2022

Leistung-Nr	Bezeichnung		Rechng.-Erg.					
Kontonr	Bezeichnung Konto (K) bzw. Buchungsstelle (B)	Gliederungsposition	Vorvorjahr 2019	Vorjahr 2020	Planjahr 2021	Planjahr 2022	Planjahr 2023	Planjahr 2024
Bemerkung								
<b>553001</b>	<b>Friedhofs- und Bestattungswesen</b>							
525430	Kostenerstattungen - an Gemeinden und Gemeindeverbände (K)	E10 Aufwendungen für Sach- und Dienstleistungen	5.517	1.800	5.000	2.000	2.000	2.000
	<i>Bem.: Friedhofszweckverband Mehren; 2021: 3.000 € für Investitionen</i>							
525490	Kostenerstattungen - an den sonstigen öffentlichen Bereich (K)	E10 Aufwendungen für Sach- und Dienstleistungen	7					
541440	Zuweisungen und Zuschüsse für laufende Zwecke - an Zweckverbände (K)	E12 Zuwendungen, Umlagen und sonstige Transferaufwendungen	299					
		<b>Summe Aufwand:</b>	<b>5.823</b>	<b>1.800</b>	<b>5.000</b>	<b>2.000</b>	<b>2.000</b>	<b>2.000</b>
		<b>Gesamt 553001 Friedhofs- und Bestattungswesen:</b>	<b>- 5.823</b>	<b>- 1.800</b>	<b>- 5.000</b>	<b>- 2.000</b>	<b>- 2.000</b>	<b>- 2.000</b>

## Ergebnishaushalt nach Leistung und Konto 2021/2022

Leistung-Nr	Bezeichnung		Rechng.-Erg.					
Kontonr	Bezeichnung Konto (K) bzw. Buchungsstelle (B)	Gliederungsposition	Vorvorjahr 2019	Vorjahr 2020	Planjahr 2021	Planjahr 2022	Planjahr 2023	Planjahr 2024
	Bemerkung							
<b>555901</b>	<b>Feld- und Wirtschaftswege</b>							
415100	Erträge aus der Auflösung von Sonderposten aus Zuwendungen (K)	E2 Zuwendungen, allgemeine Umlagen und sonstige		2.250	2.250	2.250	2.250	2.250
432300	Entgelte für die Unterhaltung von Straßen, Wirtschaftswegen u.a. öffentlichen Einrichtungen (K) <i>Bem.: Kostenerstattung Jagdgenossenschaft</i>	E4 Öffentlich-rechtliche Leistungsentgelte	2.724	4.000	2.000	2.000	2.000	2.000
437000	Erträge aus der Auflösung von Sonderposten für Beiträge und ähnlichen Entgelten (K)	E4 Öffentlich-rechtliche Leistungsentgelte		1.900	1.900	1.800	1.800	1.800
441200	Mieten und Pachten (K)	E5 Privatrechtliche Leistungsentgelte	400					
		<b>Summe Ertrag:</b>	<b>3.124</b>	<b>8.150</b>	<b>6.150</b>	<b>6.050</b>	<b>6.050</b>	<b>6.050</b>
523380	Straßen, Wege, Plätze und Verkehrslenkungsanlagen (K)	E10 Aufwendungen für Sach- und Dienstleistungen	2.475	3.000	1.000	1.000	1.000	1.000
525430	Kostenerstattungen - an Gemeinden und Gemeindeverbände (K)	E10 Aufwendungen für Sach- und Dienstleistungen	249	1.000	1.000	1.000	1.000	1.000
	<i>Bem.: VG Bauhof</i>							
535000	Abschreibung auf das Infrastrukturvermögen (K)	E11 Abschreibungen		4.150	4.150	4.050	4.050	4.050
		<b>Summe Aufwand:</b>	<b>2.724</b>	<b>8.150</b>	<b>6.150</b>	<b>6.050</b>	<b>6.050</b>	<b>6.050</b>
	<b>Gesamt 555901 Feld- und Wirtschaftswege:</b>		<b>400</b>					

## Ergebnishaushalt nach Leistung und Konto 2021/2022

Leistung-Nr	Bezeichnung		Rechng.-Erg.					
Kontonr	Bezeichnung Konto (K) bzw. Buchungsstelle (B)	Gliederungsposition	Vorvorjahr 2019	Vorjahr 2020	Planjahr 2021	Planjahr 2022	Planjahr 2023	Planjahr 2024
	Bemerkung							
<b>573101</b>	<b>Dorfgemeinschafts- und Bürgerhäuser sowie Grillhütten</b>							
415100	Erträge aus der Auflösung von Sonderposten aus Zuwendungen (K)	E2 Zuwendungen, allgemeine Umlagen und sonstige		400	400	400	400	400
442420	Kostenerstattungen und Kostenumlagen - vom Land (K)	E6 Kostenerstattungen und Kostenumlagen	428					
		<b>Summe Ertrag:</b>	<b>428</b>	<b>400</b>	<b>400</b>	<b>400</b>	<b>400</b>	<b>400</b>
502900	Sonstige Vergütungen, Leistungszulagen (K)	E9 Personal- und Versorgungsaufwendungen	1.200	500	500	500	500	500
	<i>Bem.: Gemeindearbeiter</i>							
522002	Aufwendungen für Stromkosten (Normalstrom) (K)	E10 Aufwendungen für Sach- und Dienstleistungen	1.145	700	1.200	1.200	1.200	1.200
522003	Aufwendungen für Wasserversorgung u. Abwasserbeseitigung (K)	E10 Aufwendungen für Sach- und Dienstleistungen	327	350	350	350	350	350
522004	Aufwendungen für Abfallbeseitigung (K)	E10 Aufwendungen für Sach- und Dienstleistungen	133	150	350	350	350	350
	<i>Bem.: ab 2021: Erhöhung durch Anschaffung große graue Tonne</i>							
523110	Aufwendungen zur Unterhaltung von Grundstücken und Außenanlagen (K)	E10 Aufwendungen für Sach- und Dienstleistungen	101	400	400	400	400	400
523130	Aufwendungen für die Unterhaltung von Gebäuden einschließl. der Bestandteile, die dem Gebäude zuzurechnen sind (allgemeine Unterhaltung) (K)	E10 Aufwendungen für Sach- und Dienstleistungen		250	250	250	250	250
523210	Bewirtschaftung der Grundstücke und Gebäude - Energie (Strom, Öl, Gas) (K)	E10 Aufwendungen für Sach- und Dienstleistungen						
523220	Bewirtschaftung der Grundstücke und Gebäude - Wasser, Abwasser, Abfall (wkB, Gebühren) (K)	E10 Aufwendungen für Sach- und Dienstleistungen						
523230	Bewirtschaftung der Grundstücke und Gebäude - Sonstige Bewirtschaftungskosten (K)	E10 Aufwendungen für Sach- und Dienstleistungen		100	100	100	100	100

## Ergebnishaushalt nach Leistung und Konto 2021/2022

Leistung-Nr	Bezeichnung		Rechng.-Erg.					
Kontonr	Bezeichnung Konto (K) bzw. Buchungsstelle (B)	Gliederungsposition	Vorvorjahr 2019	Vorjahr 2020	Planjahr 2021	Planjahr 2022	Planjahr 2023	Planjahr 2024
Bemerkung								
523600	Unterhaltung der Maschinen, Geräte, Betriebs- und Geschäftsausstattung sowie Kleinteile bis 1.000 € (netto) (K)	E10 Aufwendungen für Sach- und Dienstleistungen		200	850	200	200	200
	<i>Bem.: 2021: 450 € für Heizstrahler, 200 € für Kaffeeservice</i>							
534000	Abschreibungen auf bebaute Grundstücke und grundstücksgleiche Rechte (K)	E11 Abschreibungen		1.650	1.650	1.650	1.650	1.650
538500	Abschreibungen auf Betriebs- und Geschäftsausstattung (K)	E11 Abschreibungen		500	500	500	200	50
563400	Telefon, Datenübertragungskosten (K)	E14 Sonstige laufende Aufwendungen	698		500	500	500	500
	<i>Bem.: WLAN-Hotspot</i>							
564100	Versicherungsbeiträge (K)	E14 Sonstige laufende Aufwendungen	74	70	80	80	80	80
	<i>Bem.: Gebäudeversicherung Dorfstübchen</i>							
<b>Summe Aufwand:</b>			<b>3.678</b>	<b>4.870</b>	<b>6.730</b>	<b>6.080</b>	<b>5.780</b>	<b>5.630</b>
<b>Gesamt 573101 Dorfgemeinschafts- und Bürgerhäuser sowie Grillhütten:</b>			<b>- 3.250</b>	<b>- 4.470</b>	<b>- 6.330</b>	<b>- 5.680</b>	<b>- 5.380</b>	<b>- 5.230</b>



## Ergebnishaushalt nach Leistung und Konto 2021/2022

Leistung-Nr	Bezeichnung		Rechng.-Erg.					
Kontonr	Bezeichnung Konto (K) bzw. Buchungsstelle (B)	Gliederungsposition	Vorvorjahr 2019	Vorjahr 2020	Planjahr 2021	Planjahr 2022	Planjahr 2023	Planjahr 2024
	Bemerkung							
<b>611001</b>	<b>Steuern, allgemeine Zuweisungen, allgemeine Umlagen</b>							
401100	Grundsteuer A (K)	E1 Steuern und ähnliche Abgaben	2.179	2.100	2.100	2.100	2.100	2.100
	Bem.: Hebesatz 320 %							
401200	Grundsteuer B (K)	E1 Steuern und ähnliche Abgaben	22.192	21.900	22.500	22.500	22.500	22.500
	Bem.: Hebesatz 380 %							
401300	Gewerbsteuer (K)	E1 Steuern und ähnliche Abgaben	69.626	75.000	70.000	70.000	70.000	70.000
	Bem.: Hebesatz 380 %							
402100	Gemeindeanteil an der Einkommensteuer (K)	E1 Steuern und ähnliche Abgaben	122.821	119.500	122.000	124.500	128.000	131.000
402200	Gemeindeanteil an der Umsatzsteuer (K)	E1 Steuern und ähnliche Abgaben	12.278	10.800	12.500	12.500	11.000	11.000
403300	Hundesteuer (K)	E1 Steuern und ähnliche Abgaben	1.240	1.250	1.100	1.100	1.100	1.100
	Bem.: Hundesteuer 24 €, 48 €, 120 €, 480 €							
405210	Familienleistungsausgleich (K)	E1 Steuern und ähnliche Abgaben	12.071	12.500	12.500	13.000	13.000	13.500
411110	Schlüsselzuweisung A (K)	E2 Zuwendungen, allgemeine Umlagen und sonstige		36.200	13.000	45.000	34.500	35.000
413300	Sonstige allgemeine Zuweisungen von Gemeinden und Gemeindeverbänden (K)	E2 Zuwendungen, allgemeine Umlagen und sonstige	1.059					
		<b>Summe Ertrag:</b>	<b>243.466</b>	<b>279.250</b>	<b>255.700</b>	<b>290.700</b>	<b>282.200</b>	<b>286.200</b>
543100	Gewerbsteuerumlage (K)	E12 Zuwendungen, Umlagen und sonstige Transferaufwendungen	15.796	6.950	6.000	6.000	6.000	6.000
544120	Finanzausgleichsumlage (K)	E12 Zuwendungen, Umlagen und sonstige Transferaufwendungen						
544210	Allgemeine Umlagen an Gemeinden und Gemeindeverbände - Landkreis Altenkirchen (K)	E12 Zuwendungen, Umlagen und sonstige Transferaufwendungen	96.407	103.850	113.000	115.000	119.000	120.500
544230	Allgemeine Umlagen an Gemeinden und Gemeindeverbände - Verbandsgemeinde Altenkirchen (K)	E12 Zuwendungen, Umlagen und sonstige Transferaufwendungen	97.410	102.650	110.500	113.000	116.000	118.000

## Ergebnishaushalt nach Leistung und Konto 2021/2022

Leistung-Nr	Bezeichnung		Rechng.-Erg.					
Kontonr	Bezeichnung Konto (K) bzw. Buchungsstelle (B)	Gliederungsposition	Vorvorjahr 2019	Vorjahr 2020	Planjahr 2021	Planjahr 2022	Planjahr 2023	Planjahr 2024
	Bemerkung							
		Summe Aufwand:	209.613	213.450	229.500	234.000	241.000	244.500
		Gesamt 611001 Steuern, allgemeine Zuweisungen, allgemeine Umlagen:	33.854	65.800	26.200	56.700	41.200	41.700

## Ergebnishaushalt nach Leistung und Konto 2021/2022

Leistung-Nr	Bezeichnung		Rechng.-Erg.					
Kontonr	Bezeichnung Konto (K) bzw. Buchungsstelle (B)	Gliederungsposition	Vorvorjahr 2019	Vorjahr 2020	Planjahr 2021	Planjahr 2022	Planjahr 2023	Planjahr 2024
	Bemerkung							
<b>612001</b>	<b>Sonstige allgemeine Finanzwirtschaft</b>							
471430	Zinserträge für Kredite - von Gemeinden und Gemeindeverbänden (K) <i>Bem.: Zinserträge Liquide Mittel</i>	E17 Zinserträge und sonstige Finanzerträge	0		50	50	50	50
472000	Zinsen aus Stundungen und Verrentungen (K)	E17 Zinserträge und sonstige Finanzerträge						
479200	Vollverzinsung aus Gewerbesteuer (§ 233a AO) (K)	E17 Zinserträge und sonstige Finanzerträge	253	100	100	100	100	100
		<b>Summe Ertrag:</b>	<b>253</b>	<b>100</b>	<b>150</b>	<b>150</b>	<b>150</b>	<b>150</b>
574300	Zinsaufwand - an Gemeinden und Gemeindeverbände (K)	E18 Zinsaufwendungen und sonstige Finanzaufwendungen	10	100				
579100	aus der Vollverzinsung der Gewerbesteuer (§ 233a AO) (K)	E18 Zinsaufwendungen und sonstige Finanzaufwendungen	155	100	100	100	100	100
		<b>Summe Aufwand:</b>	<b>165</b>	<b>200</b>	<b>100</b>	<b>100</b>	<b>100</b>	<b>100</b>
	<b>Gesamt 612001 Sonstige allgemeine Finanzwirtschaft:</b>		<b>89</b>	<b>- 100</b>	<b>50</b>	<b>50</b>	<b>50</b>	<b>50</b>
		<b>Ertrag Gesamt:</b>	<b>256.774</b>	<b>305.430</b>	<b>280.480</b>	<b>315.380</b>	<b>306.830</b>	<b>310.830</b>
		<b>Aufwand Gesamt:</b>	<b>248.471</b>	<b>287.970</b>	<b>318.020</b>	<b>308.320</b>	<b>310.720</b>	<b>313.070</b>
		<b>Gesamt:</b>	<b>8.303</b>	<b>17.460</b>	<b>- 37.540</b>	<b>7.060</b>	<b>- 3.890</b>	<b>- 2.240</b>