

Ortsgemeinde Gieleroth

in der Verbandsgemeinde Altenkirchen-Flammersfeld
Landkreis Altenkirchen



Haushaltssatzung mit Haushaltsplan für die Haushaltsjahre 2021 und 2022

Inhaltsverzeichnis

- Haushaltssatzung nach § 95 GemO
- Vorbericht zum Haushaltsplan nach § 6 GemHVO
 - Vorbemerkungen
 - Bewirtschaftungsregeln nach § 4 Abs. 8 Satz 2 GemHVO (Haushaltsvermerke)
 - Statistische Angaben
 - Übersicht über die Rechnungsergebnisse der Vorjahre
 - Entwicklung wesentlicher Steuereinnahmen
 - Entwicklung der Finanzkraft, allgemeinen Zuweisungen und Umlagen
 - Entwicklung der Investitionen und Investitionsförderungsmaßnahmen
 - Entwicklung der liquiden Mittel (Forderungen / Verbindlichkeiten gegenüber der „Einheitskasse“)
- Haushaltsplan nach § 96 GemO
 - Ergebnishaushalt nach § 2 Abs. 1 GemHVO
 - Finanzhaushalt nach § 2 Abs. 1 GemHVO
 - Teilhaushalte nach § 4 Abs. 9 und 11 GemHVO
- Anlagen zum Haushaltsplan nach § 1 GemHVO
 - Bilanz in Kontoform zum 31.12.2018 (letzter festgestellter Jahresabschluss)
 - Zusammenstellung der Investitionen oberhalb der Wertgrenze nach § 4 Abs. 12 GemHVO
 - Ergebnishaushalt nach Leistung und Konto (wesentliche Leistungen)

**Haushaltssatzung
der Ortsgemeinde Gieleroth für die Haushaltsjahre 2021 und 2022
vom**

Der Ortsgemeinderat hat auf Grund von § 95 Gemeindeordnung in der derzeit geltenden Fassung folgende Haushaltssatzung beschlossen, die nach Bestätigung durch die Kreisverwaltung Altenkirchen als Aufsichtsbehörde vom hiermit bekannt gemacht wird:

**§ 1
Ergebnis- und Finanzhaushalt**

Festgesetzt werden

	Haushaltsjahr 2021	Haushaltsjahr 2022
1. im Ergebnishaushalt		
der Gesamtbetrag der Erträge auf	631.530 €	685.125 €
der Gesamtbetrag der Aufwendungen auf	773.430 €	710.780 €
der Jahresüberschuss (+) / Jahresfehlbetrag (-) auf	-141.900 €	-25.655 €
2. im Finanzhaushalt		
der Saldo der ordentlichen Ein- und Auszahlungen auf	-121.500 €	-5.905 €
die Einzahlungen aus Investitionstätigkeit auf	34.550 €	2.500 €
die Auszahlungen aus Investitionstätigkeit auf	203.000 €	3.000 €
der Saldo der Ein- und Auszahlungen aus Investitionstätigkeit auf	-168.450 €	-500 €
der Saldo der Ein- und Auszahlungen aus Finanzierungstätigkeit auf	289.950 €	6.405 €
Veränderung der liquiden Mittel	-289.950 €	-6.405 €

§ 2

Gesamtbetrag der vorgesehenen Kredite

	Haushaltsjahr 2021	Haushaltsjahr 2022
Der Gesamtbetrag der vorgesehenen Kredite, deren Aufnahme zur Finanzierung von Investitionen und Investitionsförderungsmaßnahmen erforderlich ist, wird festgesetzt für		
zinslose Kredite auf	0 €	0 €
verzinsten Kredite auf	0 €	0 €
zusammen auf	0 €	0 €

§ 3

Verpflichtungsermächtigungen

	Haushaltsjahr 2021	Haushaltsjahr 2022
Der Gesamtbetrag der Ermächtigungen zum Eingehen von Verpflichtungen, die in künftigen Haushaltsjahren zu Auszahlungen für Investitionen und Investitionsförderungsmaßnahmen (Verpflichtungsermächtigungen) führen können, wird festgesetzt auf	0 €	0 €
Die Summe der Verpflichtungsermächtigungen, für die in den künftigen Haushaltsjahren voraussichtlich Investitionskredite aufgenommen werden müssen, beläuft sich auf	0 €	0 €

§ 4
Steuerhebesätze

	Haushaltsjahr 2021	Haushaltsjahr 2022
Die Steuersätze für die Gemeindesteuern werden wie folgt festgesetzt:		
1. Grundsteuer		
a) für land- und forstwirtschaftliche Betriebe (Grundsteuer A) auf	350 v. H.	350 v. H.
b) für Grundstücke (Grundsteuer B) auf	380 v. H.	380 v. H.
2. Gewerbesteuer auf	380 v. H.	380 v. H.
Die Hundesteuer beträgt für Hunde, die innerhalb des Gemeindegebietes gehalten werden		
für den ersten Hund	48 €	48 €
für den zweiten Hund	66 €	66 €
für jeden weiteren Hund	72 €	72 €
für jeden gefährlichen Hund	480 €	480 €

§ 5
Eigenkapital

Der voraussichtliche Stand des Eigenkapitals zum 31.12.2019 beträgt	1.061.003 € .
Der voraussichtliche Stand des Eigenkapitals zum 31.12.2020 beträgt	1.034.798 € .
Der voraussichtliche Stand des Eigenkapitals zum 31.12.2021 beträgt	892.898 € .
Der voraussichtliche Stand des Eigenkapitals zum 31.12.2022 beträgt	867.243 € .

§ 6

Über- und außerplanmäßige Aufwendungen und Auszahlungen

	Haushaltsjahr 2021	Haushaltsjahr 2022
Erhebliche über- und außerplanmäßige Aufwendungen oder Auszahlungen gemäß § 100 Abs. 1 Satz 2 GemO liegen vor, wenn im Einzelfall überschritten sind.	2.000 €	2.000 €

§ 7

Wertgrenze für Investitionen

	Haushaltsjahr 2021	Haushaltsjahr 2022
Investitionen oberhalb der Wertgrenze von sind in der Investitionsübersicht einzeln darzustellen.	0 €	0 €

Gieleroth, den
Ortsgemeinde Gieleroth

.....
Katja Schütz
Ortsbürgermeisterin

Hinweis:

Der Haushaltsplan liegt in der Zeit von bis
während der allgemeinen Öffnungszeiten des Rathauses - Montag und Dienstag von 8 bis 12 Uhr und von 14 bis 16 Uhr, Mittwoch von 8 bis 12 Uhr,
Donnerstag von 8 bis 12 Uhr und von 14 bis 18 Uhr und Freitag von 8 bis 12 Uhr - bei der Verbandsgemeindeverwaltung Altenkirchen-Flammersfeld,
Rathausstraße 13, 57610 Altenkirchen, Zimmer U 16, öffentlich aus.

Gieleroth, den

Ortsgemeinde Gieleroth

.....

Katja Schütz

Ortsbürgermeisterin

Bescheinigung über die Bekanntmachung der Haushaltssatzung und Offenlegung des Haushaltsplanes für die Haushaltsjahre 2021 und 2022:

1. Die Haushaltssatzung wurde in der öffentlichen Sitzung des Ortsgemeinderats vom mit folgender Mehrheit beschlossen:
Gesetzliche Zahl der Mitglieder des Ortsgemeinderats:
Anwesende Mitglieder des Ortsgemeinderats:
Für die Haushaltssatzung haben gestimmt: Mitglieder
Gegenstimmen
Stimmenthaltungen
2. Die Haushaltssatzung wurde am der Kreisverwaltung in Altenkirchen gemäß § 24 Abs. 2 Satz 2 i.V.m. § 97 Abs. 1 GemO vorgelegt.
3. Die Kreisverwaltung Altenkirchen hat die Haushaltssatzung am unter dem Az.:
staatsaufsichtlich genehmigt.
4. Die Haushaltssatzung wurde am im Mitteilungsblatt der Verbandsgemeinde Altenkirchen bekannt gemacht.
5. Der Haushaltsplan wurde an sieben Werktagen bei der Verbandsgemeindeverwaltung Altenkirchen, Zimmer U 16, von
bis ausgelegt.

Verbandsgemeindeverwaltung Altenkirchen

Im Auftrag

.....

Annette Stinner

Verbandsgemeindeverwaltungsrätin

Ortsgemeinde Gieleroth

in der Verbandsgemeinde Altenkirchen-Flammersfeld

Landkreis Altenkirchen

Vorbericht zum Haushaltsplan nach § 6 GemHVO

A. Vorbemerkungen zum Haushaltsplan 2021/2022

Der Haushaltsplan besteht aus dem Ergebnis- und Finanzhaushalt, den Teilhaushalten und einem Stellenplan (optional).

Im Zentrum der Haushaltsplanung steht die Aufstellung des **Ergebnishaushaltes**. Dieser zeigt eine Gegenüberstellung von jährlichen, periodengerecht zugeordneten Erträgen und Aufwendungen und bildet somit den Ressourcenverbrauch ab.

Des Weiteren enthält dieser Plandaten (wie Abschreibungen und Auflösungen von Sonderposten), die aus der Eröffnungsbilanz zum 01.01.2007 und den Jahresabschlüssen bis 2018 (letzter festgestellter Jahresabschluss) entwickelt wurden.

Der **Finanzhaushalt** enthält die Planansätze der Ein- und Auszahlungen. Im Gegensatz zum Ergebnishaushalt werden hier, auch die Ein- und Auszahlungen für Investitionen, Tilgungen von Krediten sowie neuen Kreditaufnahmen und somit die Veränderung der liquiden Mittel abgebildet.

Nach § 4 GemHVO ist der Haushaltsplan angemessen in **Teilhaushalte** zu gliedern. Diese sind produktorientiert nach dem Produktrahmenplan funktional oder nach der örtlichen Organisation institutionell zu gliedern.

Die sechs Hauptproduktbereiche wurden in 2 bzw. 3 Teilhaushalte gegliedert. Diese Teilhaushalte bilden Bewirtschaftungseinheiten, d. h. innerhalb der Teilhaushalte gelten besondere Deckungsmöglichkeiten. Bei der Bildung wurde von einer Betrachtung der Aufgabenschwerpunkte ausgegangen, da die Teilhaushalte mit ihren wesentlichen Produkten die eigentliche Beratungs- und Entscheidungsebene sein sollen.

Übersicht über die Teilhaushalte und die zugeordneten Produkte		
Teilhaushalt	Hauptproduktbereich	Bezeichnung
1 - Allgemeine Aufgaben der Ortsgemeinde	1	Zentrale Verwaltung
	2	Schule und Kultur
	3	Soziales und Jugend
	4	Gesundheit und Sport
	5	Gestaltung der Umwelt
2 - Allgemeine Finanzwirtschaft	6	Zentrale Finanzdienstleistungen

B. Bewirtschaftungsregeln nach § 4 Abs. 8 Satz 2 GemHVO (Haushaltsvermerke)

Jeder Teilhaushalt bildet eine Bewirtschaftungseinheit. Diese können durch die Verwendung spezieller Bewirtschaftungsregeln inhaltlich angepasst werden. Die jeweiligen Anpassungen werden durch Haushaltsvermerke konkretisiert und können aus folgenden Gründen erstellt werden:

Die **Zweckbindung** bestimmter Ertrags- oder Aufwandsansätze (Einzahlungs- oder Auszahlungsansätze) kann nach § 15 GemHVO beschränkt, erhöht bzw. vermindert werden.

Die **Deckungsfähigkeit** von Aufwands- bzw. Auszahlungsansätzen kann durch Haushaltsvermerke nach § 16 GemHVO wechsel- oder einseitig erweitert werden.

Nach § 17 GemHVO ist die **Übertragung von Haushaltsermächtigungen** ins Folgejahr grundsätzlich möglich. Hiermit sind Zahlungsermächtigungen gemeint, die im Folgejahr die geplanten Haushaltsansätze erhöhen. Auswirkungen auf den Jahresabschluss des laufenden Haushaltsjahres ergeben sich hierdurch jedoch nicht; entsprechende Finanzierungsmittel sind zu sichern.

Haushaltsvermerke:

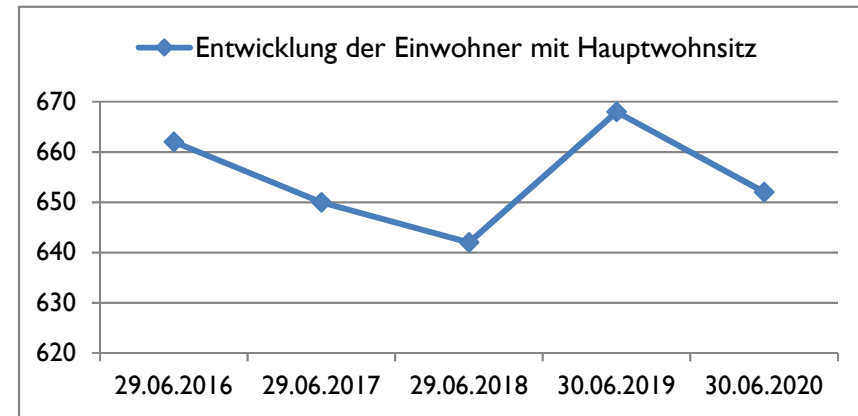
Nach § 16 Abs. 3 GemHVO werden alle Auszahlungen aus Investitionstätigkeit innerhalb eines Teilfinanzhaushalts für gegenseitig deckungsfähig erklärt.

Nach § 16 Abs. 4 GemHVO werden Ansätze für ordentliche Auszahlungen zugunsten von Auszahlungen aus Investitionstätigkeit des selben Teilfinanzhaushalts für einseitig deckungsfähig erklärt.

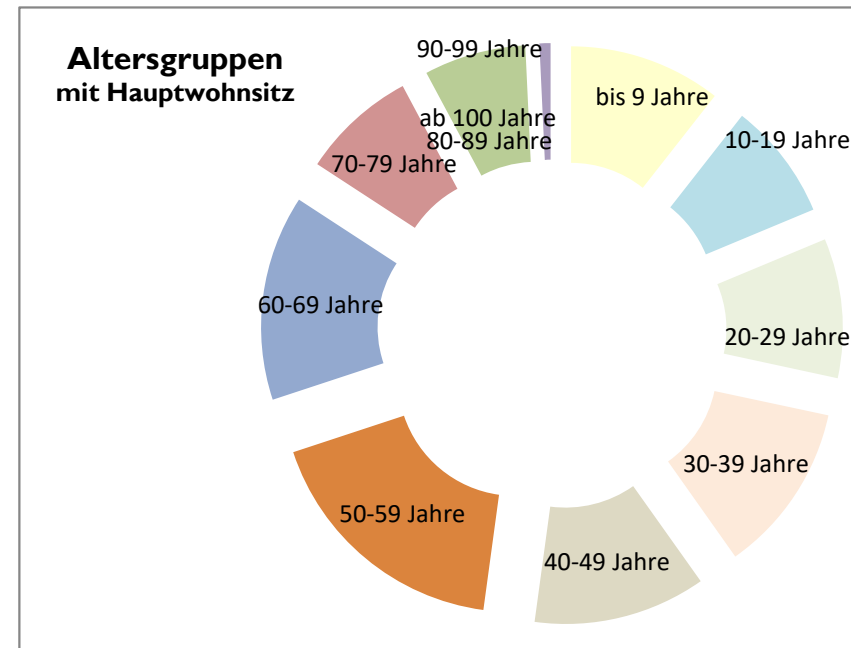
C. Statistische Angaben

Die Entwicklung der Einwohner stellt sich wie folgt dar:

Stichtag	Hauptwohnsitz	Nebenwohnsitz	Insgesamt
29.06.2016	662	31	693
29.06.2017	650	32	682
29.06.2018	642	32	674
30.06.2019	668	29	697
30.06.2020	652	32	684



Altersgruppen (mit Hauptwohnsitz zum 30.06.2020)	gesamt	in Prozent
bis 9 Jahre	69	11%
10-19 Jahre	53	8%
20-29 Jahre	63	10%
30-39 Jahre	77	12%
40-49 Jahre	78	12%
50-59 Jahre	116	18%
60-69 Jahre	93	14%
70-79 Jahre	52	8%
80-89 Jahre	46	7%
90-99 Jahre	5	1%
ab 100 Jahre	0	0%
gesamt	652	100%



D. Übersicht über die Rechnungsergebnisse der Vorjahre

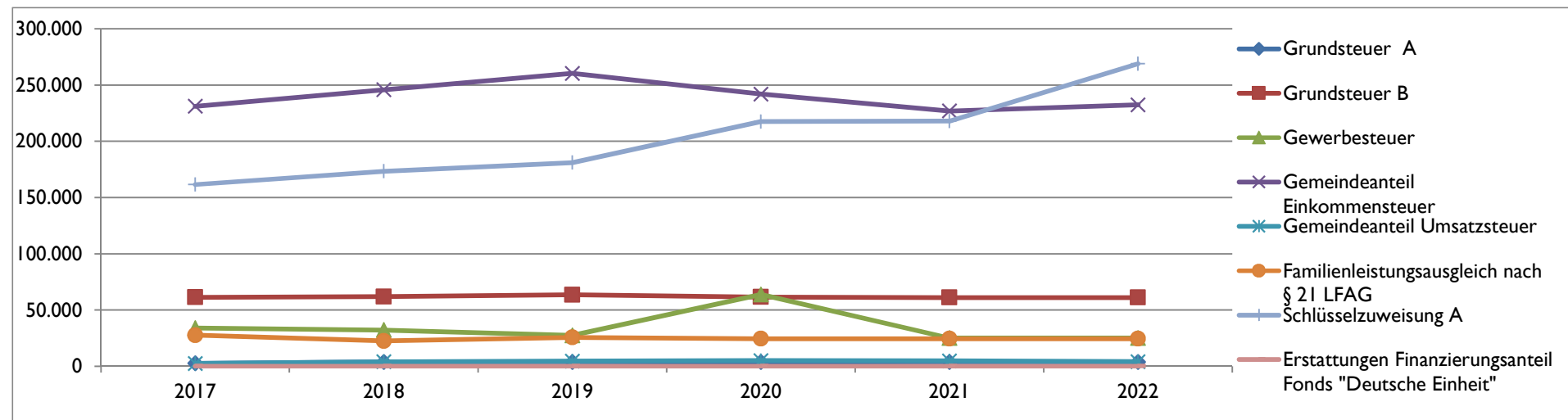
Übersicht über die Entwicklung der Jahresergebnisse (gemäß § 2 Abs. 1 Satz 1 Posten E 23 GemHVO)			
Ifd. Nr.	Jahr	Jahr	Betrag
			in €
1	5. Haushaltsvorjahr (festgestelltes Ergebnis)	2016	5.652
2	4. Haushaltsvorjahr (festgestelltes Ergebnis)	2017	44.285
3	3. Haushaltsvorjahr (festgestelltes Ergebnis)	2018	4.836
4	2. Haushaltsvorjahr (vorläufiges Ergebnis)	2019	22.385
5	1. Haushaltsvorjahr (Ansatz einschließlich Nachträge)	2020	-26.205
6	Jahresergebnis (Ansatz des Haushaltsplanes)	2021	-141.900
7	Zwischensumme		-90.947
8	1. Haushaltsfolgejahr (Planung)	2022	-25.655
9	2. Haushaltsfolgejahr (Planung)	2023	-31.155
10	3. Haushaltsfolgejahr (Planung)	2024	-28.555
11	Summe		-176.312

Entwicklung des Eigenkapitals	
aufgelaufenes Eigenkapital	nachrichtlich: Eigenkapital- quote
in €	in %
989.497	56,4
1.033.782	58,7
1.038.618	59,7
1.061.003	-
1.034.798	-
892.898	-
867.243	-
836.088	-
807.533	-

Finanzrechnung (gemäß § 2 Abs. 1 Satz 1 Posten F 23 und F 36 GemHVO)					
Ifd. Nr.	Jahr	Jahr	Saldo der ordentlichen und außerordentlichen Ein- und Auszahlungen (Posten F23)	./. planmäßige Tilgung (Posten F36)	= Betrag
			in €		
1	5. Haushaltsvorjahr (festgestelltes Ergebnis)	2016	44.176	0	44.176
2	4. Haushaltsvorjahr (festgestelltes Ergebnis)	2017	73.525	0	73.525
3	3. Haushaltsvorjahr (festgestelltes Ergebnis)	2018	34.131	0	34.131
4	2. Haushaltsvorjahr (vorläufiges Ergebnis)	2019	41.944	0	41.944
5	1. Haushaltsvorjahr (Ansatz einschließlich Nachträge)	2020	-5.105	0	-5.105
6	Jahresergebnis (Ansatz des Haushaltsplanes)	2021	-121.500	0	-121.500
7	vorzutragender Betrag				67.171
8	1. Haushaltsfolgejahr (Planung)	2022	-5.905	0	-5.905
9	2. Haushaltsfolgejahr (Planung)	2023	-13.305	0	-13.305
10	3. Haushaltsfolgejahr (Planung)	2024	-11.005	0	-11.005
11	Summe				36.956

E. Entwicklung wesentlicher Steuereinnahmen

Steuererträge zum Stand 11.01.2021	Soll - Erträge	Soll - Erträge	Soll - Erträge	Soll - Erträge	Planung-Erträge	Planung-Erträge
	2017	2018	2019	2020	2021	2022
	€	€	€	€	€	€
Grundsteuer A	2.519	3.868	3.849	3.708	3.800	3.800
Grundsteuer B	61.288	61.793	63.518	61.537	61.000	61.000
Gewerbesteuer	33.917	32.131	27.376	63.755	25.000	25.000
Gemeindeanteil Einkommensteuer	231.133	245.880	260.411	242.061	227.000	232.500
Gemeindeanteil Umsatzsteuer	2.481	3.989	4.578	4.950	4.700	4.100
Hundesteuer	4.576	4.243	4.437	4.682	4.500	4.500
Familienleistungsausgleich nach § 21 LFAG	27.582	22.429	25.593	24.476	24.500	24.500
Summe	363.496	374.333	389.762	405.170	350.500	355.400
Schlüsselzuweisung A	161.541	173.407	181.082	217.467	218.000	269.000
sonstige allg. Zuweisung - Weiterleitung Bundesintegrationsmittel	0	0	2.615	286	0	0
Erstattungen Finanzierungsanteil Fonds "Deutsche Einheit"	0	0	entfällt	entfällt	entfällt	entfällt
Summe	525.037	547.740	573.459	622.923	568.500	624.400



F. Entwicklung der Finanzkraft, allgemeine Zuweisungen und Umlagen

Haushaltsjahr	2017	2018	2019	2020	2021	Veränderung gegenüber 2020		geschätzt 2022
IST-Einnahme aus dem Zeitraum (Gemeindesteuern auf Nivellierungssatzniveau)	1.10.15 - 30.9.16	1.10.16 - 30.9.17	1.10.17 - 30.9.18	1.10.18 - 30.9.19	1.10.19 - 30.9.20	Betrag	Anteil	Betrag
Grundsteuer A	3.546 €	2.301 €	3.201 €	3.402 €	3.030 €	-372 €	-10,93%	3.257 €
Grundsteuer B	56.064 €	56.393 €	58.031 €	59.459 €	59.386 €	-73 €	-0,12%	58.592 €
Gewerbesteuer	21.869 €	17.956 €	23.284 €	24.547 €	36.842 €	12.295 €	50,09%	20.552 €
Gemeindeanteil Einkommensteuer	205.022 €	231.484 €	241.692 €	255.062 €	248.613 €	-6.449 €	-2,53%	227.147 €
Gemeindeanteil Umsatzsteuer	1.955 €	2.351 €	3.605 €	4.425 €	4.722 €	297 €	6,71%	4.776 €
Familienleistungsausgleich nach § 21 LFAG	20.805 €	27.557 €	25.159 €	22.277 €	25.460 €	3.183 €	14,29%	24.849 €
Steuerkraftmesszahl	309.261 €	338.042 €	354.972 €	369.172 €	378.053 €	8.881 €	2,41%	339.173 €
Einwohnerzahl zum 30.06. j. Jahres mit Hauptwohnsitz	662	650	642	668	652	-16	-2,40%	652
Steuerkraft je EW im Land Rheinland-Pfalz	948,24 €	1.002,34 €	1.063,67 €	1.119,85 €	1.165,51 €	56,18 €	5,28%	1.188,42 €
Steuerkraft je EW der Ortsgemeinde	467,16 €	520,06 €	552,92 €	552,65 €	579,84 €	27,18 €	4,92%	520,20 €
Anteil am Landesdurchschnitt	49,27%	54,85%	55,16%	51,96%	51,78%		-0,34%	43,77%
Schwellenwert des Landes Rheinland-Pfalz (2016 / 2017: 75%; seit: 2018: 78,5%)	711,18 €	786,84 €	834,98 €	879,08 €	914,93 €	35,84 €	4,08%	932,91 €
Schlüsselzuweisung je EW	244,02 €	266,78 €	282,07 €	326,43 €	335,09 €	8,66 €	2,65%	412,71 €
Schlüsselzuweisung A gesamt	161.541 €	173.402 €	181.086 €	218.055 €	218.479 €	424 €	0,19%	269.084 €
Finanzkraft bzw. Umlagegrundlage	470.802 €	511.444 €	536.058 €	587.227 €	596.532 €	9.305 €	1,58%	608.257 €
Umlagen	2017	2018	2019	2020	2021	Veränderung gegenüber 2020		geschätzt 2022
Kreisumlage (2016-2018 gewichtete Umlagesätze)	44,17%	44,23%	44,21%	45,50%	45,50%		0,00%	45,50%
	207.953 €	226.212 €	236.991 €	267.188 €	271.422 €	4.234 €	1,58%	276.757 €
Verbandsgemeindeumlage (Altenkirchen voraus. 44,5% / Flammerfeld voraus. 48,0%)	43,00%	44,50%	44,50%	44,50%	44,50%		0,00%	44,50%
	202.445 €	227.593 €	238.546 €	261.316 €	265.457 €	4.141 €	1,58%	270.674 €
Kreis- und Verbandsgemeindeumlage	410.398 €	453.805 €	475.537 €	528.504 €	536.879 €	8.375 €	1,58%	547.431 €
	Soll 2017	Soll 2018	Soll 2019	Soll 2020	Planung 2021	Veränderung gegenüber 2020		geschätzt 2022
Gewerbesteuerumlage	5.152 €	5.982 €	4.443 €	5.031 €	2.300 €	-2.731 €	-54,28%	2.300 €
Finanzierungsanteil Fonds "Deutsche Einheit"	2.720 €	2.795 €	entfällt	entfällt	entfällt			entfällt
Finanzausgleichsumlage	0 €	0 €	0 €	0 €	0 €	0 €		0 €
Umlagen an das Land	7.872 €	8.777 €	4.443 €	5.031 €	2.300 €	-2.731 €	-54,28%	2.300 €

Die Steuerkraftzahlen für das Haushaltsjahr 2021 wurden entsprechend dem Landesfinanzausgleichsgesetz (LFAG) aufgrund der Steuer-Ist-Einnahmen in der Zeit vom 1.10.2019 bis 30.09.2020 errechnet. Der Berechnung liegen die vom Ministerium des Innern, für Sport und Infrastruktur (ISIM) mitgeteilten Nivellierungssätze für die Grundsteuer A von 300 v. H. und für die Grundsteuer B von 365 v. H. zugrunde.

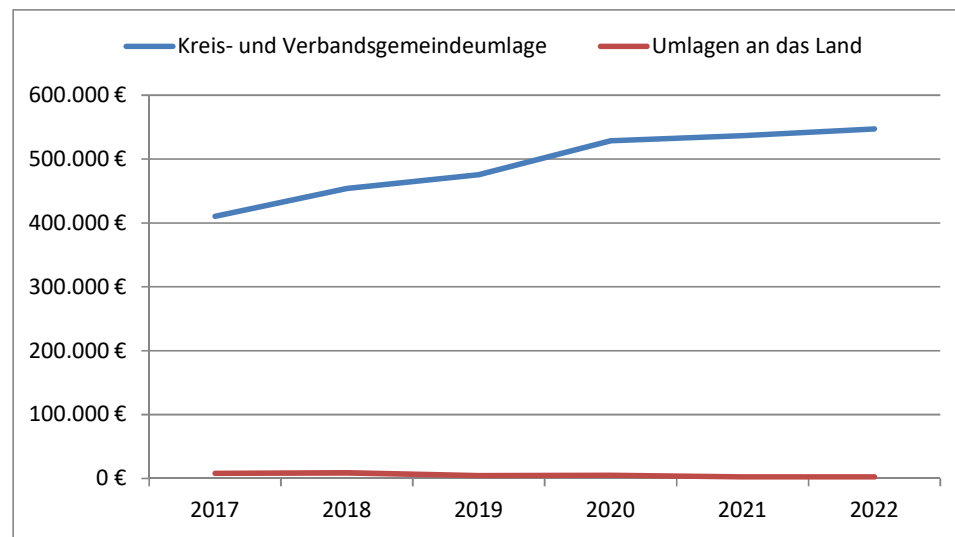
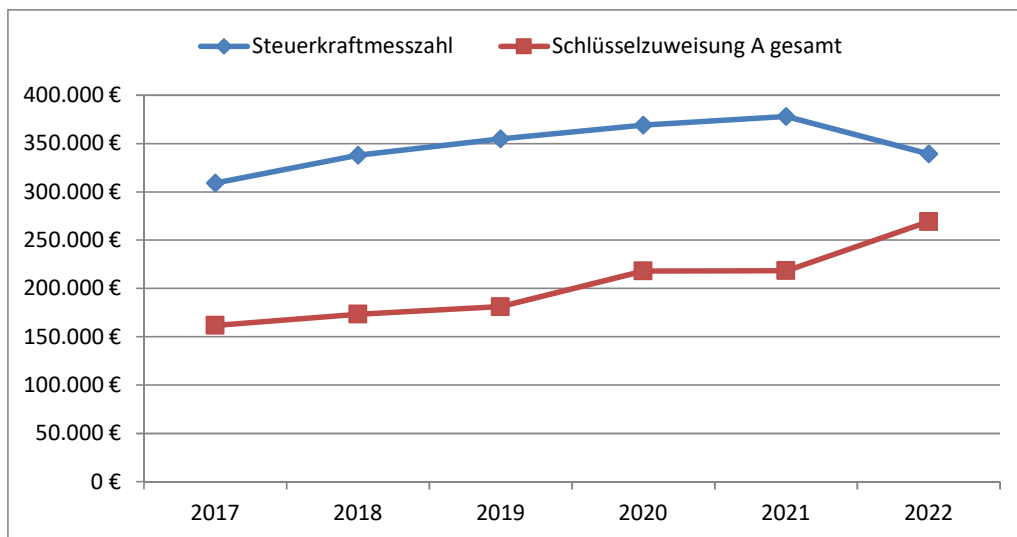
Der Nivellierungssatz der Gewerbesteuer beträgt 365 v. H. (abzüglich Gesamtvervielfältiger der Gewerbesteuerumlage von 35 v. H. = 330 v. H.)

Für die Ermittlung der Schlüsselzuweisung A für die Ortsgemeinden wurde für das Haushaltsjahr 2021 ein "Schwellenwert" von 78,5 % der landesdurchschnittlichen Steuerkraft berücksichtigt. Die landesdurchschnittliche Steuerkraft wurde vom Statistischen Landesamt mit 1.165,51 € pro Einwohner mitgeteilt. Jede Kommune, deren Steuerkraft unter 78,5 % (914,93 €/Einwohner) der landesdurchschnittlichen Steuerkraft liegt, erhält als Ausgleich eine Schlüsselzuweisung A.

Die Steuerkraft der Ortsgemeinde beträgt 579,84 € / Einwohner und ist im Vergleich zum Vorjahr gestiegen. Dies entspricht 51,78 % der landesdurchschnittlichen Steuerkraft. Die ermittelte Steuerkraft der Ortsgemeinde liegt unter 78,5 % der landesdurchschnittlichen Steuerkraft. Die Ortsgemeinde erhält daher eine Schlüsselzuweisung A von voraussichtlich 218.479 (335,09 € / Einwohner).

Die Verbandsgemeindeumlage beträgt einheitlich 44,5 %. Nur die Ortsgemeinden im ehemaligen Gebiet der Verbandsgemeinde Flammersfeld entrichten im Haushaltsjahr 2020 zusätzlich eine Sonderumlage in Höhe von 1,9 % zur Finanzierung des verbliebenen Liquiditätskredits der ehemaligen Verbandsgemeinde Flammersfeld. Die Umlage des Kreises beträgt für alle relevanten Einnahmen einheitlich 45,5 %.

Die Steuerkraftzahlen für die Umlageberechnungen 2022 wurden aus den geschätzten und veranschlagten Haushaltsansätzen der Haushaltsjahre 2020 und 2021 errechnet und gerundet. Die tatsächliche weitere Entwicklung der Steuereinnahmen bleibt jedoch abzuwarten.



G. Entwicklung der Investitionen und Investitionsfördermaßnahmen

Die voraussichtliche Ausführung der Haushaltsplanung der wesentlichen Investitionen im Haushaltsjahr 2021 und 2022 ist nachstehend dargestellt.

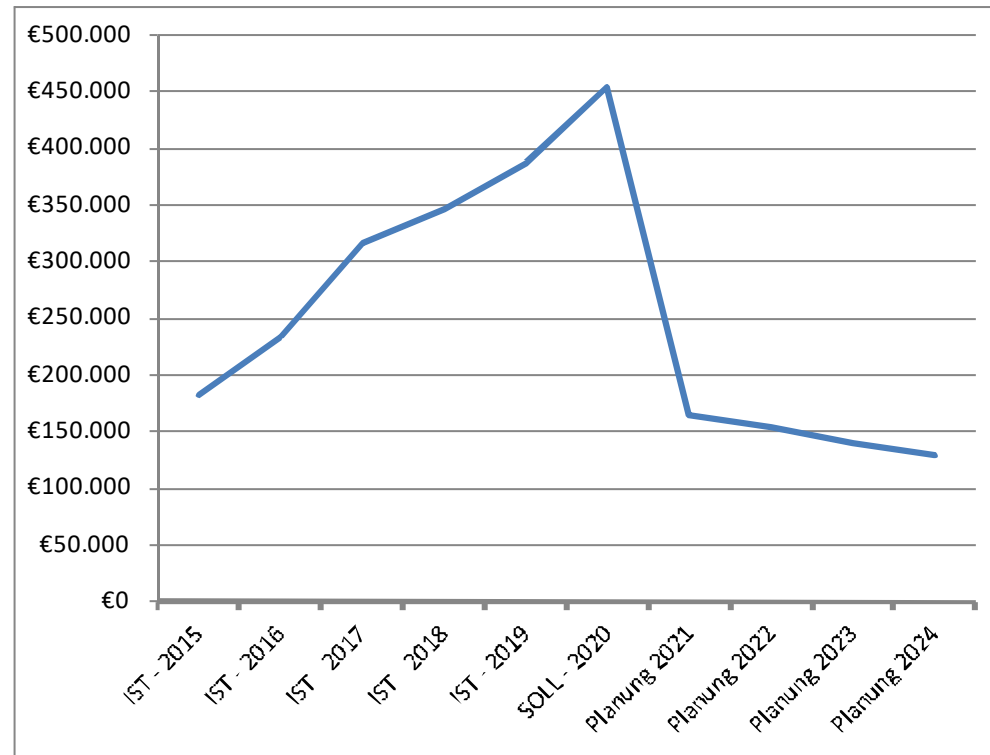
Bei der Veranschlagung der Haushaltsmittel für Investitionen wurde die voraussichtliche Entwicklung berücksichtigt. Investitionseinzahlungen und -auszahlungen des Haushaltsvorjahres wurden bis zum 11.01.2021 berücksichtigt.

Die wesentlichen Investitionen sind:

Maßnahme	Teilhaushalt I:	2020		2021		2022		spätere Jahre bis: 2024	
		Soll	Soll	Einzahlungen	Auszahlungen	Einzahlungen	Auszahlungen	Einzahlungen	Auszahlungen
	Allgemeine Aufgaben der Ortsgemeinde	€	€	€	€	€	€	€	€
4	Maßnahmen im und am DGH	-	-	-	1.000	-	1.000	-	2.000
5	Allgemeiner Grunderwerb	-	-	-	90.000	-	-	-	-
7	Gestaltung Dorfplatz Herptheroth	-	-	30.000	60.000	-	-	-	-
8	Maßnahmen an öffentlichen Gewässern	-	-	-	30.000	-	-	-	-
9	Maßnahmen an Spielplätzen	-	-	-	1.000	-	1.000	-	2.000
14	Geräte Bauhof	-	-	-	1.000	-	1.000	-	2.000
5	Geschwindigkeitsmessgerät	-	981	-	-	-	-	-	-
18	Bau einer Buswendeschleife (Buswartehalle)	-	-	2.050	20.000	-	-	-	-
19	Verkauf von Grundstücken	-	31.584	-	-	-	-	-	-
	zuzüglich Einzahlungen aus Grabnutzungsentgelten			2.500	-	2.500	-	5.000	-
Summe der maßnahmenbedingten Ein- und Auszahlungen				34.550	203.000	2.500	3.000	5.000	6.000
Finanzmittelüberschuss (+) / Finanzmittelfehlbetrag (-) für die Investitionen:				- 168.450		- 500		- 1.000	

H. Entwicklung der liquiden Mittel (Forderungen / Verbindlichkeiten gegenüber der "Einheitskasse" der Verbandsgemeinde)

Haushaltsjahr	Veränderung (zum Stand 11.01.2021)	Bestand zum 31.12.
IST - 2015		181.853 €
IST - 2016	51.817 €	233.669 €
IST - 2017	83.561 €	317.230 €
IST - 2018	28.726 €	345.956 €
IST - 2019	41.954 €	387.910 €
SOLL - 2020	66.153 €	454.063 €
Planung 2021	-289.950 €	164.113 €
Planung 2022	-9.405 €	154.708 €
Planung 2023	-13.805 €	140.903 €
Planung 2024	-11.505 €	129.398 €



Die liquiden Mittel der Ortsgemeinde betragen zum 1.1.2021 454.063 € .

Der Finanzhaushalt weist bei den ordentlichen und außerordentlichen Ein- und Auszahlungen im Jahr 2021 einen Fehlbetrag von 121.500 € aus. Der Saldo der Ein- und Auszahlungen aus Investitionstätigkeiten beträgt -168.450 €. Der Finanzmittelfehlbetrag beläuft sich auf -289.950 € und reduziert die liquiden Mittel der Ortsgemeinde.

Die voraussichtlichen Verbindlichkeiten bzw. Forderungen gegenüber den Jagdgenossen betragen zum 31.12.2020 rd. 4.606,55 €

Ortsgemeinde Gieleroth

in der Verbandsgemeinde Altenkirchen-Flammersfeld

Landkreis Altenkirchen

Ergebnishaushalt nach § 2 Abs. 1 GemHVO

Ergebnishaushalt Gieleroth

Hauptplan 2021/2022

40 Gieleroth

Muster 7
(zu § 2 Abs. 1 GemHVO)

Ifd. Nr.	Ergebnishaushalt	Ergebnisse des Haushaltsvorjahres	Ansätze des Haushaltsvorjahres einschl. Nachträge	Ansätze des Haushaltsjahres	Planungsdaten des Haushaltsfolgejahres	Planungsdaten des zweiten Haushaltsfolgejahres	Planungsdaten des dritten Haushaltsfolgejahres
		2019	2020	2021	2022	2023	2024
E1	Steuern und ähnliche Abgaben	389.762	371.100	350.500	355.400	363.000	371.000
	401100 Grundsteuer A	3.849	4.300	3.800	3.800	3.800	3.800
	401200 Grundsteuer B	63.518	58.000	61.000	61.000	61.000	61.000
	401300 Gewerbesteuer	27.376	25.000	25.000	25.000	25.000	25.000
	402100 Gemeindeanteil an der Einkommensteuer	260.411	250.000	227.000	232.500	239.500	247.000
	402200 Gemeindeanteil an der Umsatzsteuer	4.578	3.800	4.700	4.100	4.200	4.200
	403300 Hundesteuer	4.437	4.000	4.500	4.500	4.500	4.500
	405210 Familienleistungsausgleich	25.593	26.000	24.500	24.500	25.000	25.500
E2	Zuwendungen, allgemeine Umlagen und sonstige	194.039	197.850	223.150	274.050	286.050	288.450
	411110 Schlüsselzuweisung A	181.082	193.000	218.000	269.000	281.000	283.500
	413300 Sonstige allgemeine Zuweisungen von Gemeinden und Gemeindeverbänden	2.615					
	414400 Zuweisungen und Zuschüsse für laufende Zwecke - von der EU	843	500	800	800	800	800
	414420 Zuweisungen und Zuschüsse für laufende Zwecke - vom Land	9.500					
	415100 Erträge aus der Auflösung von Sonderposten aus Zuwendungen		4.350	4.350	4.250	4.250	4.150
E4	Öffentlich-rechtliche Leistungsentgelte	10.813	38.775	39.980	37.775	37.025	35.675
	431200 Gebühren für die Erteilung von Bescheiden (u.a. Genehmigungen, Ablehnungen, Untersagungen, Vorkaufsrecht)	210	100	100	100	100	100
	431900 Sonstige (u. a. Verwaltungsgebühren, Beglaubigungsgebühren)		100	100	100	100	100
	432100 Entgelte für die Benutzung von öffentlichen Einrichtungen und für wirtschaftliche Dienstleistungen	9.594	9.000	6.000	9.000	9.000	9.000
	432240 Entgelte - für das Bestattungswesen	790	2.500	2.500	2.500	2.500	2.500
	432300 Entgelte für die Unterhaltung von Straßen, Wirtschaftswegen u.a. öffentlichen Einrichtungen	218	3.825	8.330	3.825	3.825	3.825
	437000 Erträge aus der Auflösung von Sonderposten für Beiträge und ähnlichen Entgelten		21.850	21.500	20.800	20.050	18.750
	439000 Erträge aus der Auflösung von Sonderposten für Grabnutzungsentgelte		1.400	1.450	1.450	1.450	1.400
E5	Privatrechtliche Leistungsentgelte	821	700	700	700	700	700
	441100 Erträge aus Verkäufen		500	500	500	500	500
	441200 Mieten und Pachten	821	200	200	200	200	200
E6	Kostenerstattungen und Kostenumlagen	3.783	1.750	1.750	1.750	1.750	1.750
	442430 Kostenerstattungen und Kostenumlagen - von Gemeinden und Gemeindeverbänden	1.329	1.250	1.250	1.250	1.250	1.250
	442590 Kostenerstattungen und Kostenumlagen - vom sonstigen privaten Bereich	1.226	500				
	442900 Kostenerstattungen und Kostenumlagen - von übrigen Bereichen	1.228		500	500	500	500

Ergebnishaushalt Gieleroth

Hauptplan 2021/2022

40 Gieleroth

Muster 7
(zu § 2 Abs. 1 GemHVO)

Ifd. Nr.	Ergebnishaushalt	Ergebnisse des Haushaltsvorjahres	Ansätze des Haushaltsvorjahres einschl. Nachträge	Ansätze des Haushaltsjahres	Planungsdaten des Haushaltsfolgejahres	Planungsdaten des zweiten Haushaltsfolgejahres	Planungsdaten des dritten Haushaltsfolgejahres
		2019	2020	2021	2022	2023	2024
E7	Sonstige laufende Erträge	13.964	15.600	15.100	15.100	15.100	15.100
	462500 Konzessionsabgaben	13.664	15.500	15.000	15.000	15.000	15.000
	462900 Sonstige laufende Erträge (z. B. Spenden)	300					
	466140 Erträge aus der Auflösung von Rückstellungen		100	100	100	100	100
E8	Summe der laufenden Erträge aus Verwaltungstätigkeit	613.182	625.775	631.180	684.775	703.625	712.675
E9	Personal- und Versorgungsaufwendungen	29.414	32.100	32.600	32.600	32.600	32.600
	501100 Bürgermeister, Beigeordnete, Ortsvorsteher	9.029	10.500	11.000	11.000	11.000	11.000
	501400 Rats- und Ausschussmitglieder	680	1.000	1.000	1.000	1.000	1.000
	502900 Sonstige Vergütungen, Leistungszulagen	13.292	15.000	15.000	15.000	15.000	15.000
	507910 Ehrensoldrückstellungen	4.401	3.400	3.400	3.400	3.400	3.400
	511300 Versorgungsaufwendungen - ehrenamtliche Tätige/Ehrensold	2.012	2.200	2.200	2.200	2.200	2.200
E10	Aufwendungen für Sach- und Dienstleistungen	60.463	71.050	134.700	73.600	73.600	73.700
	522001 Aufwendungen für Wärmeenergie	4.623	3.000	4.000	4.000	4.000	4.000
	522002 Aufwendungen für Stromkosten (Normalstrom)	3.007	7.400	4.600	4.600	4.600	4.600
	522003 Aufwendungen für Wasserversorgung u. Abwasserbeseitigung	2.533	3.300	3.000	3.000	3.000	3.000
	522004 Aufwendungen für Abfallbeseitigung	1.695	2.500	2.500	2.500	2.500	2.500
	523100 Unterhaltung der Grundstücke und Außenanlagen		1.000	1.000	1.000	1.000	1.000
	523110 Aufwendungen zur Unterhaltung von Grundstücken und Außenanlagen	5.461	4.000	5.000	5.000	5.000	5.000
	523130 Aufwendungen für die Unterhaltung von Gebäuden einschließl. der Bestandteile, die dem Gebäude zuzurechnen sind (allgemeine Unterhaltung)	929	3.600	43.600	3.600	3.600	3.600
	523132 Aufwendungen für die Unterhaltung von Gebäuden einschließl. der Bestandteile, die dem Gebäude zuzurechnen sind (Wartung)	616		500	500	500	500
	523230 Bewirtschaftung der Grundstücke und Gebäude - Sonstige Bewirtschaftungskosten	562	600	600	600	600	600
	523380 Straßen, Wege, Plätze und Verkehrslenkungsanlagen	7.017	6.000	26.000	8.000	8.000	8.000
	523600 Unterhaltung der Maschinen, Geräte, Betriebs- und Geschäftsausstattung sowie Kleinteile bis 1.000 € (netto)	2.286	4.250	4.250	4.250	4.250	4.250
	525430 Kostenerstattungen - an Gemeinden und Gemeindeverbände	19.767	22.300	23.550	23.450	23.450	23.550
	525431 Kostenerstattungen - an Gemeinden und Gemeindeverbände - Straßenoberflächenentwässerung	9.176	9.600	9.600	9.600	9.600	9.600
	525500 Kostenerstattungen - an private Unternehmen			6.500	3.500	3.500	3.500
	525510 Kostenerstattungen - an private Unternehmen	2.792	3.500				
E11	Abschreibungen		45.400	44.400	42.950	40.300	38.550

Ergebnishaushalt Gieleroth

Hauptplan 2021/2022

40 Gieleroth

Muster 7
(zu § 2 Abs. 1 GemHVO)

Ifd. Nr.	Ergebnishaushalt	Ergebnisse des Haushaltsvorjahres	Ansätze des Haushaltsvorjahres einschl. Nachträge	Ansätze des Haushaltsjahres	Planungsdaten des Haushaltsfolgejahres	Planungsdaten des zweiten Haushaltsfolgejahres	Planungsdaten des dritten Haushaltsfolgejahres
		2019	2020	2021	2022	2023	2024
	532000 Abschreibungen auf immaterielle Vermögensgegenstände		2.550	2.550	2.500	2.500	2.500
	534000 Abschreibungen auf bebaute Grundstücke und grundstücksgleiche Rechte		11.600	11.600	11.600	11.550	11.300
	535000 Abschreibung auf das Infrastrukturvermögen		28.700	27.100	26.300	24.550	23.200
	536000 Abschreibungen auf Bauten auf fremden Grund und Boden		200	150			
	538500 Abschreibungen auf Betriebs- und Geschäftsausstattung		2.350	3.000	2.550	1.700	1.550
E12	Zuwendungen, Umlagen und sonstige Transferaufwendungen	478.936	492.850	540.850	550.850	577.850	585.850
	541590 Zuweisungen und Zuschüsse für laufende Zwecke - an den sonstigen privaten Bereich		500				
	541900 Zuweisungen und Zuschüsse für laufende Zwecke - an Sonstige	50	50	550	550	550	550
	543100 Gewerbesteuerumlage	4.443	2.300	2.300	2.300	2.300	2.300
	544210 Allgemeine Umlagen an Gemeinden und Gemeindeverbände - Landkreis Altenkirchen	235.899	238.000	272.000	277.000	286.000	290.000
	544230 Allgemeine Umlagen an Gemeinden und Gemeindeverbände - Verbandsgemeinde Altenkirchen	238.544	252.000	266.000	271.000	289.000	293.000
E14	Sonstige laufende Aufwendungen	20.847	10.830	20.780	10.680	10.680	10.780
	561300 Aufwendungen für übernommene Reisekosten Dienstreisen und Dienstgänge	66	150	150	150	150	150
	561500 Aufwendungen für Dienst- und Schutzkleidung, persönliche Ausrüstungsgegenstände		100	100	100	100	100
	562100 Mieten, Pachten und Erbbauzinsen	23	30	30	30	30	30
	562900 Sonstige Aufwendungen für die Inanspruchnahme von Rechten und Diensten	3.891		10.000			
	563100 Büromaterial, Geschäftsaufwendungen	478	350	350	250	250	350
	563400 Telefon, Datenübertragungskosten	425	450	450	450	450	450
	563900 Sonstiges	372	250	250	250	250	250
	564100 Versicherungsbeiträge	2.966	3.510	3.510	3.510	3.510	3.510
	564200 Beiträge zu Wirtschaftsverbänden, Berufsvertretungen, Berufsgenossenschaften und Vereinen	439	730	730	730	730	730
	565510 Einzelwertberichtigung	5.436					
	565600 Einstellungen und Zuschreibungen in die Sonderposten für Belastungen aus dem kommunalen Finanzausgleich	4.171					
	568100 Grundsteuer	20	110	60	60	60	60
	569200 Verfügungsmittel		150	150	150	150	150
	569320 Ehrengaben	637	1.000	1.000	1.000	1.000	1.000
	569900 Sonstige Aufwendungen für Partnerschaft und Veranstaltungen	1.923	4.000	4.000	4.000	4.000	4.000
E15	Summe der laufenden Aufwendungen aus Verwaltungstätigkeit	589.660	652.230	773.330	710.680	735.030	741.480
E16	Laufendes Ergebnis aus Verwaltungstätigkeit	23.522	- 26.455	- 142.150	- 25.905	- 31.405	- 28.805
E17	Zinserträge und sonstige Finanzerträge	664	350	350	350	350	350

Ergebnishaushalt Gieleroth

Hauptplan 2021/2022

40 Gieleroth

Muster 7
(zu § 2 Abs. 1 GemHVO)

Ifd. Nr.	Ergebnishaushalt	Ergebnisse des Haushalts- vorvorjahres	Ansätze des Haushalts- vorjahres einschl. Nachträge	Ansätze des Haushalts- jahres	Planungsdaten des Haushalts- folgejahres	Planungsdaten des zweiten Haushalts- folgejahres	Planungsdaten des dritten Haushalts- folgejahres
		2019	2020	2021	2022	2023	2024
	471430 Zinserträge für Kredite - von Gemeinden und Gemeindeverbänden	730	250	250	250	250	250
	479200 Vollverzinsung aus Gewerbesteuer (§ 233a AO)	- 66	100	100	100	100	100
E18	Zinsaufwendungen und sonstige Finanzaufwendungen	262	100	100	100	100	100
	579100 aus der Vollverzinsung der Gewerbesteuer (§ 233a AO)	262	100	100	100	100	100
E19	Saldo der Zins- und sonstigen Finanzerträge und -aufwendungen	402	250	250	250	250	250
E20	Ordentliches Ergebnis	23.924	- 26.205	- 141.900	- 25.655	- 31.155	- 28.555
E21	Außerordentliches Ergebnis						
E22	Saldo aus internen Leistungsbeziehungen						
E23	Jahresergebnis (Jahresüberschuss / Jahresfehlbetrag)	23.924	- 26.205	- 141.900	- 25.655	- 31.155	- 28.555

Ortsgemeinde Gieleroth

in der Verbandsgemeinde Altenkirchen-Flammersfeld

Landkreis Altenkirchen

Finanzhaushalt nach § 2 Abs. 1 GemHVO

Finanzhaushalt Gieleroth

Hauptplan 2021/2022

40 Gieleroth

Muster 8
(zu § 2 Abs. 1 GemHVO)

Ifd. Nr.	Finanzhaushalt	Ergebnisse des Haushaltsvorjahres	Ansätze des Haushaltsvorjahres einschl. Nachträge	Ansätze des Haushaltsjahres	Planungsdaten des Haushaltsfolgejahres	Planungsdaten des zweiten Haushaltsfolgejahres	Planungsdaten des dritten Haushaltsfolgejahres
		2019	2020	2021	2022	2023	2024
F23	Saldo der ordentlichen und außerordentlichen Ein- und Auszahlungen	41.944	- 5.105	- 121.500	- 5.905	- 13.305	- 11.005
F24	Einzahlungen aus Investitionszuwendungen			32.050			
F25	Einzahlungen aus Beiträgen und ähnlichen Entgelten	1.500	2.500	2.500	2.500	2.500	2.500
F26	Sonstige Investitionseinzahlungen	1.594					
F27	Summe der Einzahlungen aus Investitionstätigkeit	3.094	2.500	34.550	2.500	2.500	2.500
F29	Auszahlungen für Sachanlagen	3.084	22.000	203.000	3.000	3.000	3.000
F32	Summe der Auszahlungen aus Investitionstätigkeit	3.084	22.000	203.000	3.000	3.000	3.000
F33	Saldo der Ein- und Auszahlungen aus Investitionstätigkeit	10	- 19.500	- 168.450	- 500	- 500	- 500
F34	Finanzmittelüberschuss /-fehlbetrag	41.954	- 24.605	- 289.950	- 6.405	- 13.805	- 11.505
F37	Saldo der Ein- und Auszahlungen aus Investitionskrediten						
F38	Veränderung der Forderungen gegenüber der Verbandsgemeinde im Rahmen der Einheitskasse	- 41.954	24.605	289.950	6.405	13.805	11.505
F39	Veränderung der Verbindlichkeiten gegenüber der Verbandsgemeinde im Rahmen der Einheitskasse						
F40	Saldo der Ein- und Auszahlungen aus Finanzierungstätigkeit	- 41.954	24.605	289.950	6.405	13.805	11.505
F41	Saldo der durchlaufenden Gelder						
F42	Verwendung Finanzmittelüberschuss / Deckung Finanzmittelfehlbetrag	- 41.954	24.605	289.950	6.405	13.805	11.505
F43	Veränderung der liquiden Mittel (einschl. durchlaufende Gelder)	41.954	- 24.605	- 289.950	- 6.405	- 13.805	- 11.505
F44	nachrichtlich: Ausgleich Finanzhaushalt (F23 - F36)	41.944	- 5.105	- 121.500	- 5.905	- 13.305	- 11.005

Ortsgemeinde Gieleroth

in der Verbandsgemeinde Altenkirchen-Flammersfeld

Landkreis Altenkirchen

Teilhaushalte **nach § 4 Abs. 9 und II GemHVO**

Ergebnis- und Finanzhaushalt Gieleroth

Hauptplan 2021/2022

40 Gieleroth

Muster 6
(zu § 2 Abs. 1 GemHVO)

Teilhaushalt: 1 Allgemeine Aufgaben der Ortsgemeinde "Hauptproduktbereiche 1-5"

Ifd. Nr.	Ergebnis- und Finanzhaushalt	Ergebnisse des Haushaltsvorjahres	Ansätze des Haushaltsvorjahres einschl. Nachträge	Ansätze des Haushaltsjahres	Planungsdaten des Haushaltsfolgejahres	Planungsdaten des zweiten Haushaltsfolgejahres	Planungsdaten des dritten Haushaltsfolgejahres
		2019	2020	2021	2022	2023	2024
E2	Zuwendungen, allgemeine Umlagen und sonstige	10.343	4.850	5.150	5.050	5.050	4.950
E4	Öffentlich-rechtliche Leistungsentgelte	10.813	38.775	39.980	37.775	37.025	35.675
E5	Privatrechtliche Leistungsentgelte	821	700	700	700	700	700
E6	Kostenerstattungen und Kostenumlagen	3.783	1.750	1.750	1.750	1.750	1.750
E7	Sonstige laufende Erträge	13.964	15.600	15.100	15.100	15.100	15.100
E8	Summe der laufenden Erträge aus Verwaltungstätigkeit	39.723	61.675	62.680	60.375	59.625	58.175
E9	Personal- und Versorgungsaufwendungen	29.414	32.100	32.600	32.600	32.600	32.600
E10	Aufwendungen für Sach- und Dienstleistungen	60.463	71.050	134.700	73.600	73.600	73.700
E11	Abschreibungen		45.400	44.400	42.950	40.300	38.550
E12	Zuwendungen, Umlagen und sonstige Transferaufwendungen	50	550	550	550	550	550
E14	Sonstige laufende Aufwendungen	11.561	10.830	20.780	10.680	10.680	10.780
E15	Summe der laufenden Aufwendungen aus Verwaltungstätigkeit	101.488	159.930	233.030	160.380	157.730	156.180
E16	Laufendes Ergebnis aus Verwaltungstätigkeit	- 61.765	- 98.255	- 170.350	- 100.005	- 98.105	- 98.005
E19	Saldo der Zins- und sonstigen Finanzerträge und -aufwendungen						
E20	Ordentliches Ergebnis	- 61.765	- 98.255	- 170.350	- 100.005	- 98.105	- 98.005
E21	Außerordentliches Ergebnis						
E22	Saldo aus internen Leistungsbeziehungen						
E23	Jahresergebnis (Jahresüberschuss / Jahresfehlbetrag) des Teilhaushalts	- 61.765	- 98.255	- 170.350	- 100.005	- 98.105	- 98.005
F23	Saldo der ordentlichen und außerordentlichen Ein- und Auszahlungen	- 45.581	- 77.155	- 149.950	- 80.255	- 80.255	- 80.455
F24	Einzahlungen aus Investitionszuwendungen			32.050			
F25	Einzahlungen aus Beiträgen und ähnlichen Entgelten	1.500	2.500	2.500	2.500	2.500	2.500
F26	Sonstige Investitionseinzahlungen	1.594					

Ergebnis- und Finanzhaushalt Gieleroth

Hauptplan 2021/2022

40 Gieleroth

Muster 6
(zu § 2 Abs. 1 GemHVO)

Teilhaushalt: 1 Allgemeine Aufgaben der Ortsgemeinde "Hauptproduktbereiche 1-5"

Ifd. Nr.	Ergebnis- und Finanzhaushalt	Ergebnisse des Haushalts- vorvorjahres	Ansätze des Haushalts- vorjahres einschl. Nachträge	Ansätze des Haushalts- jahres	Planungsdaten des Haushalts- folgejahres	Planungsdaten des zweiten Haushalts- folgejahres	Planungsdaten des dritten Haushalts- folgejahres
		2019	2020	2021	2022	2023	2024
F27	Summe der Einzahlungen aus Investitionstätigkeit	3.094	2.500	34.550	2.500	2.500	2.500
F29	Auszahlungen für Sachanlagen	3.084	22.000	203.000	3.000	3.000	3.000
F32	Summe der Auszahlungen aus Investitionstätigkeit	3.084	22.000	203.000	3.000	3.000	3.000
F33	Saldo der Ein- und Auszahlungen aus Investitionstätigkeit	10	- 19.500	- 168.450	- 500	- 500	- 500
F34	<u>Finanzmittelüberschuss /-fehlbetrag des Teilhaushalts</u>	- 45.572	- 96.655	- 318.400	- 80.755	- 80.755	- 80.955

Ergebnis- und Finanzhaushalt Gieleroth

Hauptplan 2021/2022

40 Gieleroth

Muster 6
(zu § 2 Abs. 1 GemHVO)

Finanz-Teilhaushalt: 2 Allgemeine Finanzwirtschaft

Ifd. Nr.	Ergebnis- und Finanzhaushalt	Ergebnisse des Haushaltsvorjahres	Ansätze des Haushaltsvorjahres einschl. Nachträge	Ansätze des Haushaltsjahres	Planungsdaten des Haushaltsfolgejahres	Planungsdaten des zweiten Haushaltsfolgejahres	Planungsdaten des dritten Haushaltsfolgejahres
		2019	2020	2021	2022	2023	2024
E1	Steuern und ähnliche Abgaben	389.762	371.100	350.500	355.400	363.000	371.000
E2	Zuwendungen, allgemeine Umlagen und sonstige	183.697	193.000	218.000	269.000	281.000	283.500
E8	Summe der laufenden Erträge aus Verwaltungstätigkeit	573.459	564.100	568.500	624.400	644.000	654.500
E12	Zuwendungen, Umlagen und sonstige Transferaufwendungen	478.886	492.300	540.300	550.300	577.300	585.300
E14	Sonstige laufende Aufwendungen	9.286					
E15	Summe der laufenden Aufwendungen aus Verwaltungstätigkeit	488.172	492.300	540.300	550.300	577.300	585.300
E16	Laufendes Ergebnis aus Verwaltungstätigkeit	85.287	71.800	28.200	74.100	66.700	69.200
E17	Zinserträge und sonstige Finanzerträge	664	350	350	350	350	350
E18	Zinsaufwendungen und sonstige Finanzaufwendungen	262	100	100	100	100	100
E19	Saldo der Zins- und sonstigen Finanzerträge und -aufwendungen	402	250	250	250	250	250
E20	Ordentliches Ergebnis	85.689	72.050	28.450	74.350	66.950	69.450
E21	Außerordentliches Ergebnis						
E22	Saldo aus internen Leistungsbeziehungen						
E23	Jahresergebnis (Jahresüberschuss / Jahresfehlbetrag) des Teilhaushalts	85.689	72.050	28.450	74.350	66.950	69.450
F23	Saldo der ordentlichen und außerordentlichen Ein- und Auszahlungen	87.525	72.050	28.450	74.350	66.950	69.450
F27	Summe der Einzahlungen aus Investitionstätigkeit						
F32	Summe der Auszahlungen aus Investitionstätigkeit						
F33	Saldo der Ein- und Auszahlungen aus Investitionstätigkeit						
F34	Finanzmittelüberschuss /-fehlbetrag des Teilhaushalts	87.525	72.050	28.450	74.350	66.950	69.450

Ortsgemeinde Gieleroth

in der Verbandsgemeinde Altenkirchen-Flammersfeld

Landkreis Altenkirchen

Bilanz in Kontoform

zum 31.12.2018

(letzter festgestellter Jahresabschluss)

Bilanz in Kontoform 2018

20.02.2019

14:39:57

Zweijahressicht
zum 31.12.2018

40 Gieleroth

Betragsangaben in EUR

Seite: 1

Aktiva	Haushaltsjahr 2018	Vorjahr 2017	Passiva	Haushaltsjahr 2018	Vorjahr 2017
Aktivseite			Passivseite		
1. Anlagevermögen	1.354.388,02	1.400.718,13	1. Eigenkapital	1.038.618,37	1.033.782,20
1.1. Immaterielle Vermögensgegenstände	48.081,37	50.637,37	1.1. Kapitalrücklage	1.033.782,20	989.497,20
1.1.1. Gewerbliche Schutzrechte und ähnliche Rechte und Werte sowie Lizenzen an solchen Rechten und Werten			1.2. Sonstige Rücklagen		
1.1.2. Geleistete Zuwendungen			1.3. Ergebnisvortrag		
1.1.3. Gezahlte Investitionszuschüsse	48.081,37	50.637,37	1.4. Jahresüberschuss / Jahresfehlbetrag	4.836,17	44.285,00
1.1.4. Geschäfts- oder Firmenwert			2. Sonderposten	652.866,70	681.925,35
1.1.5. Anzahlungen auf immaterielle Vermögensgegenstände			2.1. Sonderposten für Belastungen aus dem kommunalen Finanzausgleich		
1.2. Sachanlagen	1.306.306,65	1.350.080,76	2.2. Sonderposten zum Anlagevermögen	623.290,61	652.740,28
1.2.1. Wald, Forsten	441,20	441,20	2.2.1. Sonderposten aus Zuwendungen	204.904,79	210.119,05
1.2.2. Sonstige unbebaute Grundstücke und grundstücksgleiche Rechte	79.842,69	79.842,69	2.2.2. Sonderposten aus Beiträgen und ähnlichen Entgelten	418.385,82	442.621,23
1.2.3. Bebaute Grundstücke und grundstücksgleiche Rechte	495.540,49	507.168,79	2.2.3. Sonderposten aus Anzahlungen für Anlagevermögen		
1.2.4. Infrastrukturvermögen	710.402,36	747.166,63	2.3. Sonderposten für den Gebührenaussgleich		
1.2.5. Bauten auf fremdem Grund und Boden	529,34	704,12	2.4. Sonderposten mit Rücklageanteil		
1.2.6. Kunstgegenstände, Denkmäler			2.5. Sonderposten aus Grabnutzungsentgelten	29.576,09	29.185,07
1.2.7. Maschinen, technische Anlagen, Fahrzeuge			2.6. Sonderposten aus Anzahlungen für Grabnutzungsentgelte		
1.2.8. Betriebs- und Geschäftsausstattung	19.550,57	14.757,33	2.7. sonstige Sonderposten		
1.2.9. Pflanzen, Tiere			3. Rückstellungen	43.479,00	40.837,00
1.2.10. Geleistete Anzahlungen, Anlagen im Bau			3.1. Rückstellungen für Pensionen und ähnliche Verpflichtungen	43.479,00	40.837,00
1.3. Finanzanlagen			3.2. Steuerrückstellungen		
1.3.1. Anteile an verbundenen Unternehmen			3.3. Rückstellungen für latente Steuern		
1.3.2. Ausleihungen an verbundene Unternehmen			3.4. Sonstige Rückstellungen		
1.3.3. Beteiligungen			4. Verbindlichkeiten	3.395,95	5.109,34
1.3.4. Ausleihungen an Unternehmen, mit denen ein Beteiligungsverhältnis besteht			4.1. Anleihen		
1.3.5. Sondervermögen, Zweckverbände, Anstalten des öffentlichen Rechts, rechtsfähige kommunale Stiftungen			4.2. Verbindlichkeiten aus Kreditaufnahmen		

Bilanz in Kontoform 2018

20.02.2019

14:39:57

Zweijahressicht
zum 31.12.2018

40 Gieleroth

Betragsangaben in EUR

Seite: 2

Aktiva	Haushaltsjahr 2018	Vorjahr 2017	Passiva	Haushaltsjahr 2018	Vorjahr 2017
1.3.6. Ausleihungen an Sondervermögen, Zweckverbände, Anstalten des öffentlichen Rechts, rechtsfähige kommunale Stiftungen			4.2.1. Verbindlichkeiten aus Kreditaufnahmen für Investitionen		
1.3.7. Sonstige Wertpapiere des Anlagevermögens			4.2.2. Verbindlichkeiten aus Kreditaufnahmen zur Liquiditätssicherung		
1.3.8. Sonstige Ausleihungen			4.3. Verbindlichkeiten aus Vorgängen, die Kreditaufnahmen wirtschaftlich gleichkommen		
2. Umlaufvermögen	384.435,41	360.615,89	4.4. Erhaltene Anzahlungen auf Bestellungen		
2.1. Vorräte	6.273,83	6.273,83	4.5. Verbindlichkeiten aus Lieferungen und Leistungen	378,18	802,15
2.1.1. Roh-, Hilfs- und Betriebsstoffe			4.6. Verbindlichkeiten aus Transferleistungen		
2.1.2. Unfertige Erzeugnisse, unfertige Leistungen			4.7. Verbindlichkeiten gegenüber verbundenen Unternehmen		
2.1.3. Fertige Erzeugnisse, fertige Leistungen und Waren	6.273,83	6.273,83	4.8. Verbindlichkeiten gegenüber Unternehmen, mit denen ein Beteiligungsverhältnis besteht		
2.1.4. Geleistete Anzahlungen auf Vorräte			4.9. Verbindlichkeiten gegenüber Sondervermögen, Zweckverbänden, Anstalten des öffentlichen Rechts, rechtsfähige kommunale Stiftungen		
2.2. Forderungen und sonstige Vermögensgegenstände	378.161,58	354.342,06	4.10. Verbindlichkeiten gegenüber dem sonstigen öffentlichen Bereich	3.332,07	1.861,22
2.2.1. Öffentlich-rechtliche Forderungen, Forderungen aus Transferleistungen	22.225,97	29.959,22	4.11. Sonstige Verbindlichkeiten	- 314,30	2.445,97
2.2.2. Privatrechtliche Forderungen aus Lieferungen und Leistungen		3.343,88	5. Rechnungsabgrenzungsposten	1.434,88	651,41
2.2.3. Forderungen gegen verbundene Unternehmen					
2.2.4. Forderungen gegen Unternehmen, mit denen ein Beteiligungsverhältnis besteht					
2.2.5. Forderungen gegen Sondervermögen, Zweckverbände, Anstalten des öffentlichen Rechts, rechtsfähige kommunale Stiftungen					
2.2.6. Forderungen gegen den sonstigen öffentlichen Bereich	350.683,64	318.036,19			
2.2.7. sonstige Vermögensgegenstände	5.251,97	3.002,77			
2.2.8. wertberichtigte Forderungen					
2.3. Wertpapiere des Umlaufvermögens					
2.3.1. Anteile an verbundenen Unternehmen					
2.3.2. Sonstige Wertpapiere des Umlaufvermögens					
2.4. Kassenbestand, Bundesbankguthaben, Guthaben bei der Europäischen Zentralbank, Guthaben bei Kreditinstituten und Schecks					
3. Ausgleichsposten für latente Steuern					
4. Rechnungsabgrenzungsposten	971,47	971,28			

Bilanz in Kontoform 201820.02.2019
14:39:57Zweijahressicht
zum 31.12.2018

40 Gieleroth

Betragsangaben in EUR

Seite: 3

Aktiva	Haushaltsjahr 2018	Vorjahr 2017	Passiva	Haushaltsjahr 2018	Vorjahr 2017
4.1. Disagio					
4.2. Sonstige Rechnungsabgrenzungsposten	971,47	971,28			
5. Nicht durch Eigenkapital gedeckter Fehlbetrag					
Summe Aktiv	1.739.794,90	1.762.305,30	Summe Passiv	1.739.794,90	1.762.305,30

Ortsgemeinde Gieleroth

in der Verbandsgemeinde Altenkirchen-Flammersfeld

Landkreis Altenkirchen

Zusammenstellung der Investitionen oberhalb der Wertgrenze nach § 4 Abs. 12 GemHVO

Investitionsübersicht

Hauptplan 2021/2022

40 Gieleroth

Muster 11
(zu § 4 Abs. 12 und 13 GemHVO)

	bis einschl. des Haushaltsvorjahres bereitgestellte Mittel	Ansatz des Haushaltsjahres	Planungsdaten des Haushaltsfolgejahres	Planungsdaten des zweiten Haushaltsfolgejahres	Planungsdaten des dritten Haushaltsfolgejahres	Planungsdaten der weiteren Haushaltsfolgejahre bis zum Abschluss der Maßnahme	Gesamtein-/auszahlungen (über den Gesamtzeitraum der Maßnahme)
		2021	2022	2023	2024		
Teilhaushalt: Allgemeine Aufgaben der Ortsgemeinde "Hauptproduktbereiche 1-5"							
Leistung: 114201 Liegenschaften - unbebaute Grundstücke							
Maßnahme: 5 Allgemeiner Grunderwerb							
Summe der Einzahlungen aus Investitionstätigkeit	117.770,77						117.770,77
Summe der Auszahlungen aus Investitionstätigkeit	92.022,91	90.000,00					182.022,91
Saldo der Ein- und Auszahlungen aus Investitionstätigkeit	25.747,86	- 90.000,00					- 64.252,14
Erläuterungen: 114201-022900-5-10: 2021: 90.000 € Grunderwerbpauschale							
Leistung: 114201 Liegenschaften - unbebaute Grundstücke							
Maßnahme: 7 Gestaltung Dorfplatz Herptheroth							
Summe der Einzahlungen aus Investitionstätigkeit		30.000,00					30.000,00
Summe der Auszahlungen aus Investitionstätigkeit		60.000,00					60.000,00
Saldo der Ein- und Auszahlungen aus Investitionstätigkeit		- 30.000,00					- 30.000,00
Erläuterungen: 114201-096000-7-1: 2021: 60.000 € für Abriss Haus Herptheroth, inkl. Gestaltung Dorfplatz 114201-233100-7-5: 2021: DE-Mittel für die Neugestaltung des Dorfplatzes							
Leistung: 114301 Bauhof - Gemeindearbeiter, Gebäude, Fuhrpark, Maschinen und Geräte							
Maßnahme: 14 Geräte Bauhof							
Summe der Einzahlungen aus Investitionstätigkeit	45,00						45,00
Summe der Auszahlungen aus Investitionstätigkeit	4.095,00	1.000,00	1.000,00	1.000,00	1.000,00		8.095,00
Saldo der Ein- und Auszahlungen aus Investitionstätigkeit	- 4.050,00	- 1.000,00	- 1.000,00	- 1.000,00	- 1.000,00		- 8.050,00
Erläuterungen: 114301-082900-14-4: HH-Pauschale							
Leistung: 366101 Einrichtungen der Kinder- und Jugendförderung - Spielplätze, Jugendraum							
Maßnahme: 9 Maßnahmen an Spielplätzen Anschaffung Spielgeräte geändert am 05.03.2015							
Summe der Einzahlungen aus Investitionstätigkeit	2.390,02						2.390,02
Summe der Auszahlungen aus Investitionstätigkeit	19.001,28	1.000,00	1.000,00	1.000,00	1.000,00		23.001,28
Saldo der Ein- und Auszahlungen aus Investitionstätigkeit	- 16.611,26	- 1.000,00	- 1.000,00	- 1.000,00	- 1.000,00		- 20.611,26

Investitionsübersicht

Hauptplan 2021/2022

40 Gieleroth

Muster 11
(zu § 4 Abs. 12 und 13 GemHVO)

	bis einschl. des Haushaltsvorjahres bereitgestellte Mittel	Ansatz des Haushaltsjahres	Planungsdaten des Haushaltsfolgejahres	Planungsdaten des zweiten Haushaltsfolgejahres	Planungsdaten des dritten Haushaltsfolgejahres	Planungsdaten der weiteren Haushaltsfolgejahre bis zum Abschluss der Maßnahme	Gesamtein-/auszahlungen (über den Gesamtzeitraum der Maßnahme)
		2021	2022	2023	2024		

Erläuterungen: 366101-082900-9-4: HH-Pauschale

Leistung: 541001 Gemeindestraßen, Straßenreinigung, Straßenbeleuchtung, Winterdienst, Konzessionsabgaben							
Maßnahme: 18 Bau einer Buswendeschleife							
Summe der Einzahlungen aus Investitionstätigkeit		2.050,00					2.050,00
Summe der Auszahlungen aus Investitionstätigkeit	20.000,00	20.000,00					40.000,00
Saldo der Ein- und Auszahlungen aus Investitionstätigkeit	- 20.000,00	- 17.950,00					- 37.950,00

Erläuterungen: 541001-096000-18-9: 2021: 20.000 € HH-Pauschale für den Bau einer Buswendeschleife/Buswarte Halle am DGH
541001-231430-18-12: 2021: Zuschuss des Landkreises für die Errichtung einer Buswarte Halle

Leistung: 552001 Öffentliche Gewässer und wasserbauliche Anlagen							
Maßnahme: 8 Maßnahmen an öffentlichen Gewässern							
Summe der Einzahlungen aus Investitionstätigkeit							
Summe der Auszahlungen aus Investitionstätigkeit		30.000,00					30.000,00
Saldo der Ein- und Auszahlungen aus Investitionstätigkeit		- 30.000,00					- 30.000,00

Erläuterungen: 552001-026200-8-1: 2021: 30.000 € für die Weihergestaltung in Herptheroth und Gieleroth

Leistung: 573101 Dorfgemeinschafts- und Bürgerhäuser sowie Grillhütten							
Maßnahme: 4 Maßnahmen im und am Dorfgemeinschaftshaus Gieleroth							
Summe der Einzahlungen aus Investitionstätigkeit	383,18						383,18
Summe der Auszahlungen aus Investitionstätigkeit	13.370,68	1.000,00	1.000,00	1.000,00	1.000,00		17.370,68
Saldo der Ein- und Auszahlungen aus Investitionstätigkeit	- 12.987,50	- 1.000,00	- 1.000,00	- 1.000,00	- 1.000,00		- 16.987,50

Erläuterungen: 573101-082500-4-4: HH-Pauschale

Summe Einzahlungen Allgemeine Aufgaben der Ortsgemeinde "Hauptproduktbereiche 1-5" :	120.588,97	32.050,00					152.638,97
Summe Auszahlungen Allgemeine Aufgaben der Ortsgemeinde "Hauptproduktbereiche 1-5" :	148.489,87	203.000,00	3.000,00	3.000,00	3.000,00		360.489,87
Saldo Gesamt Allgemeine Aufgaben der Ortsgemeinde "Hauptproduktbereiche 1-5" :	- 27.900,90	- 170.950,00	- 3.000,00	- 3.000,00	- 3.000,00		- 207.850,90

Investitionsübersicht

Hauptplan 2021/2022

40 Gieleroth

Muster 11
(zu § 4 Abs. 12 und 13 GemHVO)

	bis einschl. des Haushalts- vorjahres bereitgestellte Mittel	Ansatz des Haushalts- jahres 2021	Planungs- daten des Haushalts- folgejahres 2022	Planungs- daten des zweiten Haushalts- folgejahres 2023	Planungs- daten des dritten Haushalts- folgejahres 2024	Planungs- daten der weiteren Haushalts- folgejahre bis zum Abschluss der Maßnahme	Gesamtein-/ auszahlungen (über den Gesamt- zeitraum der Maßnahme)
--	--	--	---	---	---	--	---

Summe Einzahlungen Gesamt:	120.588,97	32.050,00					152.638,97
Summe Auszahlungen Gesamt:	148.489,87	203.000,00	3.000,00	3.000,00	3.000,00		360.489,87
Saldo Gesamt:	- 27.900,90	- 170.950,00	- 3.000,00	- 3.000,00	- 3.000,00		- 207.850,90

Ortsgemeinde Gieleroth

in der Verbandsgemeinde Altenkirchen-Flammersfeld

Landkreis Altenkirchen

Ergebnishaushalt nach Leistung und Konto

wesentliche Leistungen

Ergebnishaushalt nach Leistung und Konto 2021/2022

Leistung: 111001 Verwaltungsführung, Öffentlichkeitsarbeit, Gremien

Leistung-Nr	Bezeichnung		Rechng.-Erg.					
Kontonr	Bezeichnung Konto (K) bzw. Buchungsstelle (B)	Gliederungsposition	Vorvorjahr 2019	Vorjahr 2020	Planjahr 2021	Planjahr 2022	Planjahr 2023	Planjahr 2024
Bemerkung								
111001	Verwaltungsführung, Öffentlichkeitsarbeit, Gremien							
431200	Gebühren für die Erteilung von Bescheiden (u.a. Genehmigungen, Ablehnungen, Untersagungen, Vorkaufsrecht) (K)	E4 Öffentlich-rechtliche Leistungsentgelte	210	100	100	100	100	100
431900	Sonstige (u. a. Verwaltungsgebühren, Beglaubigungsgebühren) (K)	E4 Öffentlich-rechtliche Leistungsentgelte		100	100	100	100	100
466140	Erträge aus der Auflösung von Rückstellungen (K)	E7 Sonstige laufende Erträge		100	100	100	100	100
<i>Bem.: für ehem. Ortsbürgermeister</i>								
Summe Ertrag:			210	300	300	300	300	300
501100	Bürgermeister, Beigeordnete, Ortsvorsteher (K)	E9 Personal- und Versorgungsaufwendungen	9.029	10.500	11.000	11.000	11.000	11.000
501400	Rats- und Ausschussmitglieder (K)	E9 Personal- und Versorgungsaufwendungen	680	1.000	1.000	1.000	1.000	1.000
<i>Bem.: Sitzungsgelder</i>								
507910	Ehrensoldrückstellungen (K)	E9 Personal- und Versorgungsaufwendungen	4.401	3.400	3.400	3.400	3.400	3.400
<i>Bem.: für aktive Ortsbürgermeisterin</i>								
511300	Versorgungsaufwendungen - ehrenamtliche Tätige/Ehrensold (K)	E9 Personal- und Versorgungsaufwendungen	2.012	2.200	2.200	2.200	2.200	2.200
<i>Bem.: Ehrensold für ehem. Ortsbürgermeister</i>								
525430	Kostenerstattungen - an Gemeinden und Gemeindeverbände (K)	E10 Aufwendungen für Sach- und Dienstleistungen	642	700	700	700	700	700
<i>Bem.: u.a. Mitteilungsblatt</i>								
541900	Zuweisungen und Zuschüsse für laufende Zwecke - an Sonstige (K)	E12 Zuwendungen, Umlagen und sonstige Transferaufwendungen	50	50	50	50	50	50
<i>Bem.: Spenden Wohlfahrtsverbände</i>								
563100	Büromaterial, Geschäftsaufwendungen (K)	E14 Sonstige laufende Aufwendungen	208	250	250	250	250	250
563900	Sonstiges (K)	E14 Sonstige laufende Aufwendungen	372	250	250	250	250	250
<i>Bem.: u.a. Ratssitzungen, Verabschiedung RM, Öffentlichkeitsarbeit</i>								
564200	Beiträge zu Wirtschaftsverbänden, Berufsvertretungen, Berufsgenossenschaften und Vereinen (K)	E14 Sonstige laufende Aufwendungen	327	400	400	400	400	400
<i>Bem.: Beitrag GStB</i>								
569200	Verfüugungsmittel (K)	E14 Sonstige laufende Aufwendungen		150	150	150	150	150

Ergebnishaushalt nach Leistung und Konto 2021/2022

Leistung: 111001 Verwaltungsführung, Öffentlichkeitsarbeit, Gremien

Leistung-Nr	Bezeichnung		Rechng.-Erg.					
Kontonr	Bezeichnung Konto (K) bzw. Buchungsstelle (B)	Gliederungsposition	Vorvorjahr 2019	Vorjahr 2020	Planjahr 2021	Planjahr 2022	Planjahr 2023	Planjahr 2024
Bemerkung								
569320	Ehrengaben (K)	E14 Sonstige laufende Aufwendungen	637	1.000	1.000	1.000	1.000	1.000
<i>Bem.: u.a. Alters- und Ehejubiläen</i>								
		Summe Aufwand:	18.359	19.900	20.400	20.400	20.400	20.400
		Gesamt 111001 Verwaltungsführung, Öffentlichkeitsarbeit, Gremien:	- 18.149	- 19.600	- 20.100	- 20.100	- 20.100	- 20.100
		Ertrag Gesamt:	210	300	300	300	300	300
		Aufwand Gesamt:	18.359	19.900	20.400	20.400	20.400	20.400
		Gesamt:	- 18.149	- 19.600	- 20.100	- 20.100	- 20.100	- 20.100

Ergebnishaushalt nach Leistung und Konto 2021/2022

Leistung: I 14201 Liegenschaften - unbebaute Grundstücke

Leistung-Nr	Bezeichnung		Rechng.-Erg.					
Kontonr	Bezeichnung Konto (K) bzw. Buchungsstelle (B)	Gliederungsposition	Vorvorjahr 2019	Vorjahr 2020	Planjahr 2021	Planjahr 2022	Planjahr 2023	Planjahr 2024
Bemerkung								
I 14201	Liegenschaften - unbebaute Grundstücke							
441200	Mieten und Pachten (K)	E5 Privatrechtliche Leistungsentgelte	216	200	200	200	200	200
		Summe Ertrag:	216	200	200	200	200	200
522003	Aufwendungen für Wasserversorgung u. Abwasserbeseitigung (K)	E10 Aufwendungen für Sach- und Dienstleistungen	260	600	300	300	300	300
	<i>Bem.: Baugrundstücke Flur 2 Nr. 17 und 30</i>							
523110	Aufwendungen zur Unterhaltung von Grundstücken und Außenanlagen (K)	E10 Aufwendungen für Sach- und Dienstleistungen		500	500	500	500	500
525430	Kostenerstattungen - an Gemeinden und Gemeindeverbände (K)	E10 Aufwendungen für Sach- und Dienstleistungen	911	500	750	750	750	750
568100	Grundsteuer (K)	E14 Sonstige laufende Aufwendungen	20	100	50	50	50	50
		Summe Aufwand:	1.191	1.700	1.600	1.600	1.600	1.600
	Gesamt I 14201 Liegenschaften - unbebaute Grundstücke:		- 975	- 1.500	- 1.400	- 1.400	- 1.400	- 1.400
		Ertrag Gesamt:	216	200	200	200	200	200
		Aufwand Gesamt:	1.191	1.700	1.600	1.600	1.600	1.600
		Gesamt:	- 975	- 1.500	- 1.400	- 1.400	- 1.400	- 1.400

Ergebnishaushalt nach Leistung und Konto 2021/2022

Leistung: 121201 Wahlen und sonstige Abstimmungen

Leistung-Nr	Bezeichnung		Rechng.-Erg.					
Kontonr	Bezeichnung Konto (K) bzw. Buchungsstelle (B)	Gliederungsposition	Vorvorjahr 2019	Vorjahr 2020	Planjahr 2021	Planjahr 2022	Planjahr 2023	Planjahr 2024
Bemerkung								
121201	Wahlen und sonstige Abstimmungen							
525430	Kostenerstattungen - an Gemeinden und Gemeindeverbände (K)	E10 Aufwendungen für Sach- und Dienstleistungen	93	100	100			100
	<i>Bem.: 2021: Landtagswahl/Bundestagswahl; 2024: Kommunalwahl</i>							
563100	Büromaterial, Geschäftsaufwendungen (K)	E14 Sonstige laufende Aufwendungen	269	100	100			100
Summe Aufwand:			362	200	200			200
Gesamt 121201 Wahlen und sonstige Abstimmungen:			- 362	- 200	- 200			- 200
Ertrag Gesamt:								
Aufwand Gesamt:			362	200	200			200
Gesamt:			- 362	- 200	- 200			- 200

Ergebnishaushalt nach Leistung und Konto 2021/2022

Leistung: 281001 Heimatpflege, Kulturförderung, Partnerschaften und sonstige Veranstaltungen

Leistung-Nr	Bezeichnung		Rechng.-Erg.					
Kontonr	Bezeichnung Konto (K) bzw. Buchungsstelle (B)	Gliederungsposition	Vorvorjahr 2019	Vorjahr 2020	Planjahr 2021	Planjahr 2022	Planjahr 2023	Planjahr 2024
Bemerkung								
281001	Heimatpflege, Kulturförderung, Partnerschaften und sonstige Veranstaltungen							
541590	Zuweisungen und Zuschüsse für laufende Zwecke - an den sonstigen privaten Bereich (K)	E12 Zuwendungen, Umlagen und sonstige Transferaufwendungen		500				
541900	Zuweisungen und Zuschüsse für laufende Zwecke - an Sonstige (K)	E12 Zuwendungen, Umlagen und sonstige Transferaufwendungen			500	500	500	500
	<i>Bem.: Pauschale für Zuschüsse an Vereine</i>							
564200	Beiträge zu Wirtschaftsverbänden, Berufsvertretungen, Berufsgenossenschaften und Vereinen (K)	E14 Sonstige laufende Aufwendungen		30	30	30	30	30
	<i>Bem.: Mitgliedsbeitrag Bergbau- und Hüttenverein</i>							
569900	Sonstige Aufwendungen für Partnerschaft und Veranstaltungen (K)	E14 Sonstige laufende Aufwendungen	1.923	4.000	4.000	4.000	4.000	4.000
	<i>Bem.: u.a. Martinsfeier, Seniorenfeier bzw. -fahrt</i>							
Summe Aufwand:			1.923	4.530	4.530	4.530	4.530	4.530
Gesamt 281001 Heimatpflege, Kulturförderung, Partnerschaften und sonstige Veranstaltungen:			- 1.923	- 4.530	- 4.530	- 4.530	- 4.530	- 4.530
Ertrag Gesamt:								
Aufwand Gesamt:			1.923	4.530	4.530	4.530	4.530	4.530
Gesamt:			- 1.923	- 4.530	- 4.530	- 4.530	- 4.530	- 4.530

Ergebnishaushalt nach Leistung und Konto 2021/2022

Leistung: 366101 Einrichtungen der Kinder- und Jugendförderung - Spielplätze, Jugendraum

Leistung-Nr	Bezeichnung		Rechng.-Erg.					
Kontonr	Bezeichnung Konto (K) bzw. Buchungsstelle (B)	Gliederungsposition	Vorvorjahr 2019	Vorjahr 2020	Planjahr 2021	Planjahr 2022	Planjahr 2023	Planjahr 2024
Bemerkung								
366101	Einrichtungen der Kinder- und Jugendförderung - Spielplätze, Jugendraum							
415100	Erträge aus der Auflösung von Sonderposten aus Zuwendungen (K)	E2 Zuwendungen, allgemeine Umlagen und sonstige		150	150	150	150	150
462900	Sonstige laufende Erträge (z. B. Spenden) (K)	E7 Sonstige laufende Erträge	300					
Summe Ertrag:			300	150	150	150	150	150
523110	Aufwendungen zur Unterhaltung von Grundstücken und Außenanlagen (K)	E10 Aufwendungen für Sach- und Dienstleistungen	399	500	500	500	500	500
523600	Unterhaltung der Maschinen, Geräte, Betriebs- und Geschäftsausstattung sowie Kleinteile bis 1.000 € (netto) (K)	E10 Aufwendungen für Sach- und Dienstleistungen	586	500	500	500	500	500
525430	Kostenerstattungen - an Gemeinden und Gemeindeverbände (K)	E10 Aufwendungen für Sach- und Dienstleistungen	371	500	500	500	500	500
538500	Abschreibungen auf Betriebs- und Geschäftsausstattung (K)	E11 Abschreibungen		700	1.400	1.000	1.000	1.000
581000	Aufwendungen aus internen Leistungsbeziehungen (K)	E22b Aufwendungen aus internen Leistungsbeziehungen		124	124	124	124	124
<i>Bem.: 1 % aus Leistung 114301</i>								
Summe Aufwand:			1.356	2.324	3.024	2.624	2.624	2.624
Gesamt 366101 Einrichtungen der Kinder- und Jugendförderung - Spielplätze, Jugendraum:			- 1.056	- 2.174	- 2.874	- 2.474	- 2.474	- 2.474
Ertrag Gesamt:			300	150	150	150	150	150
Aufwand Gesamt:			1.356	2.324	3.024	2.624	2.624	2.624
Gesamt:			- 1.056	- 2.174	- 2.874	- 2.474	- 2.474	- 2.474

Ergebnishaushalt nach Leistung und Konto 2021/2022

Leistung: 511001 Räumliche Planungs- und Entwicklungsmaßnahmen - Bebauungspläne

Leistung-Nr	Bezeichnung		Rechng.-Erg.	Vorjahr	Planjahr	Planjahr	Planjahr	Planjahr
Kontonr	Bezeichnung Konto (K) bzw. Buchungsstelle (B)	Gliederungsposition	Vorvorjahr	2020	2021	2022	2023	2024
Bemerkung			2019					
511001	Räumliche Planungs- und Entwicklungsmaßnahmen - Bebauungspläne							
414420	Zuweisungen und Zuschüsse für laufende Zwecke - vom Land (K)	E2 Zuwendungen, allgemeine Umlagen und sonstige	9.500					
		Summe Ertrag:	9.500					
562900	Sonstige Aufwendungen für die Inanspruchnahme von Rechten und Diensten (K)	E14 Sonstige laufende Aufwendungen	3.891		10.000			
	<i>Bem.: 2021: Änderung Bebauungsplan Waldstraße (Endabrechnung)</i>							
		Summe Aufwand:	3.891		10.000			
	Gesamt 511001 Räumliche Planungs- und Entwicklungsmaßnahmen - Bebauungspläne:		5.609		- 10.000			
		Ertrag Gesamt:	9.500					
		Aufwand Gesamt:	3.891		10.000			
		Gesamt:	5.609		- 10.000			

Ergebnishaushalt nach Leistung und Konto 2021/2022

Leistung: 541001 Gemeindestraßen, Straßenreinigung, Straßenbeleuchtung, Winterdienst, Konzessionsabgaben

Leistung-Nr	Bezeichnung		Rechng.-Erg.					
Kontonnr	Bezeichnung Konto (K) bzw. Buchungsstelle (B)	Gliederungsposition	Vorvorjahr 2019	Vorjahr 2020	Planjahr 2021	Planjahr 2022	Planjahr 2023	Planjahr 2024
Bemerkung								
541001	Gemeindestraßen, Straßenreinigung, Straßenbeleuchtung, Winterdienst, Konzessionsabgaben							
415100	Erträge aus der Auflösung von Sonderposten aus Zuwendungen (K)	E2 Zuwendungen, allgemeine Umlagen und sonstige		100	100			
437000	Erträge aus der Auflösung von Sonderposten für Beiträge und ähnlichen Entgelten (K)	E4 Öffentlich-rechtliche Leistungsentgelte		16.550	16.550	15.850	15.800	15.800
442430	Kostenerstattungen und Kostenumlagen - von Gemeinden und Gemeindeverbänden (K)	E6 Kostenerstattungen und Kostenumlagen	1.329	1.250	1.250	1.250	1.250	1.250
	<i>Bem.: AWB-Glascontainer</i>							
462500	Konzessionsabgaben (K)	E7 Sonstige laufende Erträge	13.664	15.500	15.000	15.000	15.000	15.000
	<i>Bem.: Konzessionsabgaben Strom (EnergieNetzMitte GmbH) und Gas (PropanRheingas GmbH)</i>							
		Summe Ertrag:	14.993	33.400	32.900	32.100	32.050	32.050
522002	Aufwendungen für Stromkosten (Normalstrom) (K)	E10 Aufwendungen für Sach- und Dienstleistungen	1.828	4.500	2.500	2.500	2.500	2.500
	<i>Bem.: Strom Straßenbeleuchtung</i>							
523130	Aufwendungen für die Unterhaltung von Gebäuden einschließl. der Bestandteile, die dem Gebäude zuzurechnen sind (allgemeine Unterhaltung) (K)	E10 Aufwendungen für Sach- und Dienstleistungen		100	100	100	100	100
	<i>Bem.: Instandhaltung Buswartehäuschen</i>							
523380	Straßen, Wege, Plätze und Verkehrslenkungsanlagen (K)	E10 Aufwendungen für Sach- und Dienstleistungen	4.231	3.000	18.000	5.000	5.000	5.000
	<i>Bem.: 2021: Anstrich Lampenmasten "Eichelhardtsgarten" und "Schäfersgarten" (Auftrag bereits 2020 vergeben); 10.000 € für die Sanierung der Brücke über den Almersbach</i>							
525430	Kostenerstattungen - an Gemeinden und Gemeindeverbände (K)	E10 Aufwendungen für Sach- und Dienstleistungen	3.608	5.000	5.000	5.000	5.000	5.000
	<i>Bem.: Bauhof VG u.a. Winterdienst, Schlegelarbeiter</i>							
525431	Kostenerstattungen - an Gemeinden und Gemeindeverbände - Straßenoberflächenentwässerung (K)	E10 Aufwendungen für Sach- und Dienstleistungen	9.176	9.600	9.600	9.600	9.600	9.600
	<i>Bem.: Straßenoberflächenentwässerung</i>							
525500	Kostenerstattungen - an private Unternehmen (K)	E10 Aufwendungen für Sach- und Dienstleistungen			6.500	3.500	3.500	3.500
	<i>Bem.: Wartung Straßenbeleuchtung; 2021: Austausch Leuchtmittel "Eichelhardtsgarten und "Schäfersgarten" (Auftrag bereits 2020 vergeben)</i>							

Ergebnishaushalt nach Leistung und Konto 2021/2022

Leistung: 541001 Gemeindestraßen, Straßenreinigung, Straßenbeleuchtung, Winterdienst, Konzessionsabgaben

Leistung-Nr	Bezeichnung		Rechng.-Erg.					
Kontonr	Bezeichnung Konto (K) bzw. Buchungsstelle (B)	Gliederungsposition	Vorvorjahr 2019	Vorjahr 2020	Planjahr 2021	Planjahr 2022	Planjahr 2023	Planjahr 2024
Bemerkung								
525510	Kostenerstattungen - an private Unternehmen (K)	E10 Aufwendungen für Sach- und Dienstleistungen	2.792	3.500				
532000	Abschreibungen auf immaterielle Vermögensgegenstände (K)	E11 Abschreibungen		2.550	2.550	2.500	2.500	2.500
535000	Abschreibung auf das Infrastrukturvermögen (K)	E11 Abschreibungen		23.250	22.000	21.200	20.150	20.100
536000	Abschreibungen auf Bauten auf fremden Grund und Boden (K)	E11 Abschreibungen		200	150			
562100	Mieten, Pachten und Erbbauzinsen (K)	E14 Sonstige laufende Aufwendungen	23	30	30	30	30	30
	<i>Bem.: Pacht für 2 Buswartehäuschenplätze</i>							
564100	Versicherungsbeiträge (K)	E14 Sonstige laufende Aufwendungen	3	10	10	10	10	10
	<i>Bem.: 5 Buswartehäuschen</i>							
581000	Aufwendungen aus internen Leistungsbeziehungen (K)	E22b Aufwendungen aus internen Leistungsbeziehungen		744	744	744	744	744
	<i>Bem.: 6 % aus Leistung 114301</i>							
Summe Aufwand:			21.662	52.484	67.184	50.184	49.134	49.084
Gesamt 541001 Gemeindestraßen, Straßenreinigung, Straßenbeleuchtung, Winterdienst, Konzessionsabgaben:			- 6.669	- 19.084	- 34.284	- 18.084	- 17.084	- 17.034
Ertrag Gesamt:			14.993	33.400	32.900	32.100	32.050	32.050
Aufwand Gesamt:			21.662	52.484	67.184	50.184	49.134	49.084
Gesamt:			- 6.669	- 19.084	- 34.284	- 18.084	- 17.084	- 17.034

Ergebnishaushalt nach Leistung und Konto 2021/2022

Leistung: 551001 Öffentliches Grün, Landschaftsbau und sonstige Erholungseinrichtungen sowie Parkanlagen

Leistung-Nr	Bezeichnung		Rechng.-Erg.					
Kontonr	Bezeichnung Konto (K) bzw. Buchungsstelle (B)	Gliederungsposition	Vorvorjahr 2019	Vorjahr 2020	Planjahr 2021	Planjahr 2022	Planjahr 2023	Planjahr 2024
Bemerkung								
551001	Öffentliches Grün, Landschaftsbau und sonstige Erholungseinrichtungen sowie Parkanlagen							
442590	Kostenerstattungen und Kostenumlagen - vom sonstigen privaten Bereich (K)	E6 Kostenerstattungen und Kostenumlagen	229					
		Summe Ertrag:	229					
522003	Aufwendungen für Wasserversorgung u. Abwasserbeseitigung (K)	E10 Aufwendungen für Sach- und Dienstleistungen	206	200	200	200	200	200
522004	Aufwendungen für Abfallbeseitigung (K)	E10 Aufwendungen für Sach- und Dienstleistungen		100	100	100	100	100
523110	Aufwendungen zur Unterhaltung von Grundstücken und Außenanlagen (K)	E10 Aufwendungen für Sach- und Dienstleistungen	3.575	1.000	1.000	1.000	1.000	1.000
523600	Unterhaltung der Maschinen, Geräte, Betriebs- und Geschäftsausstattung sowie Kleinteile bis 1.000 € (netto) (K)	E10 Aufwendungen für Sach- und Dienstleistungen	88	500	500	500	500	500
	<i>Bem.: u.a. Unterhaltung von Ruhebänken</i>							
525430	Kostenerstattungen - an Gemeinden und Gemeindeverbände (K)	E10 Aufwendungen für Sach- und Dienstleistungen		500	500	500	500	500
535000	Abschreibung auf das Infrastrukturvermögen (K)	E11 Abschreibungen		150	150	150	150	150
568100	Grundsteuer (K)	E14 Sonstige laufende Aufwendungen		10	10	10	10	10
581000	Aufwendungen aus internen Leistungsbeziehungen (K)	E22b Aufwendungen aus internen Leistungsbeziehungen		1.488	1.488	1.488	1.488	1.488
	<i>Bem.: 12 % aus Leistung 114301</i>							
		Summe Aufwand:	3.869	3.948	3.948	3.948	3.948	3.948
Gesamt 551001	Öffentliches Grün, Landschaftsbau und sonstige Erholungseinrichtungen sowie Parkanlagen:		- 3.640	- 3.948	- 3.948	- 3.948	- 3.948	- 3.948
		Ertrag Gesamt:	229					
		Aufwand Gesamt:	3.869	3.948	3.948	3.948	3.948	3.948
		Gesamt:	- 3.640	- 3.948	- 3.948	- 3.948	- 3.948	- 3.948

Ergebnishaushalt nach Leistung und Konto 2021/2022

Leistung: 553001 Friedhofs- und Bestattungswesen

Leistung-Nr	Bezeichnung		Rechng.-Erg.					
Kontonr	Bezeichnung Konto (K) bzw. Buchungsstelle (B)	Gliederungsposition	Vorvorjahr 2019	Vorjahr 2020	Planjahr 2021	Planjahr 2022	Planjahr 2023	Planjahr 2024
Bemerkung								
553001	Friedhofs- und Bestattungswesen							
432240	Entgelte - für das Bestattungswesen (K)	E4 Öffentlich-rechtliche Leistungsentgelte	790	2.500	2.500	2.500	2.500	2.500
439000	Erträge aus der Auflösung von Sonderposten für Grabnutzungsentgelte (K)	E4 Öffentlich-rechtliche Leistungsentgelte		1.400	1.450	1.450	1.450	1.400
442590	Kostenerstattungen und Kostenumlagen - vom sonstigen privaten Bereich (K)	E6 Kostenerstattungen und Kostenumlagen	997	500				
442900	Kostenerstattungen und Kostenumlagen - von übrigen Bereichen (K)	E6 Kostenerstattungen und Kostenumlagen			500	500	500	500
<i>Bem.: u.a. Erstattung für Einebnungen</i>								
Summe Ertrag:			1.787	4.400	4.450	4.450	4.450	4.400
522002	Aufwendungen für Stromkosten (Normalstrom) (K)	E10 Aufwendungen für Sach- und Dienstleistungen	96	100	100	100	100	100
522003	Aufwendungen für Wasserversorgung u. Abwasserbeseitigung (K)	E10 Aufwendungen für Sach- und Dienstleistungen	658	500	500	500	500	500
522004	Aufwendungen für Abfallbeseitigung (K)	E10 Aufwendungen für Sach- und Dienstleistungen	1.417	2.000	2.000	2.000	2.000	2.000
523110	Aufwendungen zur Unterhaltung von Grundstücken und Außenanlagen (K)	E10 Aufwendungen für Sach- und Dienstleistungen	745	1.500	1.500	1.500	1.500	1.500
<i>Bem.: u.a. Heckenschnitt</i>								
523130	Aufwendungen für die Unterhaltung von Gebäuden einschließl. der Bestandteile, die dem Gebäude zuzurechnen sind (allgemeine Unterhaltung) (K)	E10 Aufwendungen für Sach- und Dienstleistungen		500	500	500	500	500
523600	Unterhaltung der Maschinen, Geräte, Betriebs- und Geschäftsausstattung sowie Kleinteile bis 1.000 € (netto) (K)	E10 Aufwendungen für Sach- und Dienstleistungen	193	250	250	250	250	250
<i>Bem.: u.a. Benzin Rasenmäher für Friedhof</i>								
525430	Kostenerstattungen - an Gemeinden und Gemeindeverbände (K)	E10 Aufwendungen für Sach- und Dienstleistungen	8.134	10.000	10.000	10.000	10.000	10.000
<i>Bem.: Bauhof VG u.a Grabarbeiten, Einebnung; lfd. UH (Mäharbeiten)</i>								
534000	Abschreibungen auf bebaute Grundstücke und grundstücksgleiche Rechte (K)	E11 Abschreibungen		650	650	650	650	650
538500	Abschreibungen auf Betriebs- und Geschäftsausstattung (K)	E11 Abschreibungen		250	200	150	100	100

Ergebnishaushalt nach Leistung und Konto 2021/2022

Leistung: 553001 Friedhofs- und Bestattungswesen

Leistung-Nr	Bezeichnung		Rechng.-Erg.					
Kontonr	Bezeichnung Konto (K) bzw. Buchungsstelle (B)	Gliederungsposition	Vorvorjahr 2019	Vorjahr 2020	Planjahr 2021	Planjahr 2022	Planjahr 2023	Planjahr 2024
Bemerkung								
564100	Versicherungsbeiträge (K)	E14 Sonstige laufende Aufwendungen	109	150	150	150	150	150
564200	Beiträge zu Wirtschaftsverbänden, Berufsvertretungen, Berufsgenossenschaften und Vereinen (K)	E14 Sonstige laufende Aufwendungen	79	100	100	100	100	100
	<i>Bem.: Berufsgenossenschaft Gartenbau</i>							
581000	Aufwendungen aus internen Leistungsbeziehungen (K)	E22b Aufwendungen aus internen Leistungsbeziehungen		5.580	5.580	5.580	5.580	5.580
	<i>Bem.: 45 % aus Leistung 114301</i>							
Summe Aufwand:			11.431	21.580	21.530	21.480	21.430	21.430
Gesamt 553001 Friedhofs- und Bestattungswesen:			- 9.644	- 17.180	- 17.080	- 17.030	- 16.980	- 17.030
Ertrag Gesamt:			1.787	4.400	4.450	4.450	4.450	4.400
Aufwand Gesamt:			11.431	21.580	21.530	21.480	21.430	21.430
Gesamt:			- 9.644	- 17.180	- 17.080	- 17.030	- 16.980	- 17.030

Ergebnishaushalt nach Leistung und Konto 2021/2022

Leistung: 555901 Feld- und Wirtschaftswege

Leistung-Nr	Bezeichnung		Rechng.-Erg.					
Kontonr	Bezeichnung Konto (K) bzw. Buchungsstelle (B)	Gliederungsposition	Vorvorjahr 2019	Vorjahr 2020	Planjahr 2021	Planjahr 2022	Planjahr 2023	Planjahr 2024
Bemerkung								
555901	Feld- und Wirtschaftswege							
432300	Entgelte für die Unterhaltung von Straßen, Wirtschaftswegen u.a. öffentlichen Einrichtungen (K) <i>Bem.: 85 % von Jagdgenossenschaft</i>	E4 Öffentlich-rechtliche Leistungsentgelte	218	3.825	8.330	3.825	3.825	3.825
437000	Erträge aus der Auflösung von Sonderposten für Beiträge und ähnlichen Entgelten (K)	E4 Öffentlich-rechtliche Leistungsentgelte		5.300	4.950	4.950	4.250	2.950
441200	Mieten und Pachten (K)	E5 Privatrechtliche Leistungsentgelte	605					
442900	Kostenerstattungen und Kostenumlagen - von übrigen Bereichen (K)	E6 Kostenerstattungen und Kostenumlagen	1.228					
Summe Ertrag:			2.052	9.125	13.280	8.775	8.075	6.775
523380	Straßen, Wege, Plätze und Verkehrslenkungsanlagen (K) <i>Bem.: 2021: 5.000 € für Neuverlegung von Gräben</i>	E10 Aufwendungen für Sach- und Dienstleistungen	2.785	3.000	8.000	3.000	3.000	3.000
525430	Kostenerstattungen - an Gemeinden und Gemeindeverbände (K)	E10 Aufwendungen für Sach- und Dienstleistungen	2.002	1.500	1.500	1.500	1.500	1.500
535000	Abschreibung auf das Infrastrukturvermögen (K)	E11 Abschreibungen		5.300	4.950	4.950	4.250	2.950
Summe Aufwand:			4.788	9.800	14.450	9.450	8.750	7.450
Gesamt 555901 Feld- und Wirtschaftswege:			- 2.736	- 675	- 1.170	- 675	- 675	- 675
Ertrag Gesamt:			2.052	9.125	13.280	8.775	8.075	6.775
Aufwand Gesamt:			4.788	9.800	14.450	9.450	8.750	7.450
Gesamt:			- 2.736	- 675	- 1.170	- 675	- 675	- 675

Ergebnishaushalt nach Leistung und Konto 2021/2022

Leistung: 573101 Dorfgemeinschafts- und Bürgerhäuser sowie Grillhütten

Leistung-Nr	Bezeichnung		Rechng.-Erg.					
Kontonnr	Bezeichnung Konto (K) bzw. Buchungsstelle (B)	Gliederungsposition	Vorvorjahr 2019	Vorjahr 2020	Planjahr 2021	Planjahr 2022	Planjahr 2023	Planjahr 2024
Bemerkung								
573101	Dorfgemeinschafts- und Bürgerhäuser sowie Grillhütten							
415100	Erträge aus der Auflösung von Sonderposten aus Zuwendungen (K)	E2 Zuwendungen, allgemeine Umlagen und sonstige		4.100	4.100	4.100	4.100	4.000
432100	Entgelte für die Benutzung von öffentlichen Einrichtungen und für wirtschaftliche Dienstleistungen (K)	E4 Öffentlich-rechtliche Leistungsentgelte	9.594	9.000	6.000	9.000	9.000	9.000
	<i>Bem.: 2021: Verminderter Ansatz aufgrund Corona-Pandemie</i>							
441100	Erträge aus Verkäufen (K)	E5 Privatrechtliche Leistungsentgelte		500	500	500	500	500
	<i>Bem.: Getränkeprovision</i>							
		Summe Ertrag:	9.594	13.600	10.600	13.600	13.600	13.500
502900	Sonstige Vergütungen, Leistungszulagen (K)	E9 Personal- und Versorgungsaufwendungen	4.269	5.000	5.000	5.000	5.000	5.000
522001	Aufwendungen für Wärmeenergie (K)	E10 Aufwendungen für Sach- und Dienstleistungen	4.623	3.000	4.000	4.000	4.000	4.000
522002	Aufwendungen für Stromkosten (Normalstrom) (K)	E10 Aufwendungen für Sach- und Dienstleistungen	1.083	2.800	2.000	2.000	2.000	2.000
522003	Aufwendungen für Wasserversorgung u. Abwasserbeseitigung (K)	E10 Aufwendungen für Sach- und Dienstleistungen	1.409	2.000	2.000	2.000	2.000	2.000
522004	Aufwendungen für Abfallbeseitigung (K)	E10 Aufwendungen für Sach- und Dienstleistungen	278	400	400	400	400	400
523110	Aufwendungen zur Unterhaltung von Grundstücken und Außenanlagen (K)	E10 Aufwendungen für Sach- und Dienstleistungen	84	500	500	500	500	500
523130	Aufwendungen für die Unterhaltung von Gebäuden einschließl. der Bestandteile, die dem Gebäude zuzurechnen sind (allgemeine Unterhaltung) (K)	E10 Aufwendungen für Sach- und Dienstleistungen	929	3.000	43.000	3.000	3.000	3.000
	<i>Bem.: 2021: 20.000 € für die Sanierung der Dreschhalle, 20.000 € Erneuerung Heizungsanlage Brunnenhaus</i>							
523132	Aufwendungen für die Unterhaltung von Gebäuden einschließl. der Bestandteile, die dem Gebäude zuzurechnen sind (Wartung) (K)	E10 Aufwendungen für Sach- und Dienstleistungen	616		500	500	500	500
	<i>Bem.: Schornsteinfegearbeiten, Feuerlöscherprüfungen, etc.</i>							

Ergebnishaushalt nach Leistung und Konto 2021/2022

Leistung: 573101 Dorfgemeinschafts- und Bürgerhäuser sowie Grillhütten

Leistung-Nr	Bezeichnung		Rechng.-Erg.					
Kontonnr	Bezeichnung Konto (K) bzw. Buchungsstelle (B)	Gliederungsposition	Vorvorjahr 2019	Vorjahr 2020	Planjahr 2021	Planjahr 2022	Planjahr 2023	Planjahr 2024
Bemerkung								
523230	Bewirtschaftung der Grundstücke und Gebäude - Sonstige Bewirtschaftungskosten (K)	E10 Aufwendungen für Sach- und Dienstleistungen	562	600	600	600	600	600
523600	Unterhaltung der Maschinen, Geräte, Betriebs- und Geschäftsausstattung sowie Kleinteile bis 1.000 € (netto) (K)	E10 Aufwendungen für Sach- und Dienstleistungen	1.088	2.000	2.000	2.000	2.000	2.000
525430	Kostenerstattungen - an Gemeinden und Gemeindeverbände (K)	E10 Aufwendungen für Sach- und Dienstleistungen	4.007	2.500	3.500	3.500	3.500	3.500
	<i>Bem.: Bauhof VG; Mäharbeiten</i>							
534000	Abschreibungen auf bebaute Grundstücke und grundstücksgleiche Rechte (K)	E11 Abschreibungen		10.950	10.950	10.950	10.900	10.650
538500	Abschreibungen auf Betriebs- und Geschäftsausstattung (K)	E11 Abschreibungen		1.350	1.350	1.350	550	400
563400	Telefon, Datenübertragungskosten (K)	E14 Sonstige laufende Aufwendungen	425	450	450	450	450	450
	<i>Bem.: Telefongebühren u. Internetanschluss</i>							
564100	Versicherungsbeiträge (K)	E14 Sonstige laufende Aufwendungen	825	850	850	850	850	850
565510	Einzelwertberichtigung (K)	E14 Sonstige laufende Aufwendungen	321					
581000	Aufwendungen aus internen Leistungsbeziehungen (K)	E22b Aufwendungen aus internen Leistungsbeziehungen		4.464	4.464	4.464	4.464	4.464
	<i>Bem.: 36 % aus Leistung 114301</i>							
Summe Aufwand:			20.518	39.864	81.564	41.564	40.714	40.314
Gesamt 573101 Dorfgemeinschafts- und Bürgerhäuser sowie Grillhütten:			- 10.924	- 26.264	- 70.964	- 27.964	- 27.114	- 26.814
Ertrag Gesamt:			9.594	13.600	10.600	13.600	13.600	13.500
Aufwand Gesamt:			20.518	39.864	81.564	41.564	40.714	40.314
Gesamt:			- 10.924	- 26.264	- 70.964	- 27.964	- 27.114	- 26.814