

Ortsgemeinde Ingelbach

in der Verbandsgemeinde Altenkirchen

Landkreis Altenkirchen



Haushaltssatzung mit Haushaltsplan für die Haushaltsjahre 2019 und 2020

Inhaltsverzeichnis

- Haushaltssatzung nach § 95 GemO
- Vorbericht zum Haushaltsplan nach § 6 GemHVO
- Haushaltsplan nach § 96 GemO
 - Ergebnishaushalt nach § 2 Abs. 1 GemHVO
 - Finanzhaushalt nach § 2 Abs. 1 GemHVO
 - Teilhaushalte nach § 4 Abs. 9 und 11 GemHVO
- Anlagen zum Haushaltsplan nach § 1 GemHVO
 - Bilanz in Kontoform zum 31.12.2011 (letzter festgestellter Jahresabschluss mit Vorjahr)
 - Zusammenstellung der Investitionen oberhalb der Wertgrenze nach § 4 Abs. 12 GemHVO
 - Ergebnishaushalt nach Leistung und Konto (wesentliche Leistungen)

Haushaltssatzung
der Ortsgemeinde Ingelbach für die Haushaltsjahre 2019 und 2020
vom

Der Ortsgemeinderat hat auf Grund von § 95 Gemeindeordnung in der derzeit geltenden Fassung folgende Haushaltssatzung beschlossen, die hiermit bekannt gemacht wird:

§ 1
Ergebnis- und Finanzhaushalt

Festgesetzt werden

	Haushaltsjahr 2019	Haushaltsjahr 2020
1. im Ergebnishaushalt		
der Gesamtbetrag der Erträge auf	905.640 €	861.840 €
der Gesamtbetrag der Aufwendungen auf	1.052.620 €	821.970 €
der Jahresüberschuss (+) / Jahresfehlbetrag (-)	-146.980 €	39.870 €
2. im Finanzhaushalt		
der Saldo der ordentlichen Ein- und Auszahlungen	-117.280 €	68.570 €
die Einzahlungen aus Investitionstätigkeit auf	1.500 €	1.500 €
die Auszahlungen aus Investitionstätigkeit auf	151.000 €	65.000 €
der Saldo der Ein- und Auszahlungen aus Investitionstätigkeit auf	-149.500 €	-63.500 €
der Saldo der Ein- und Auszahlungen aus Finanzierungstätigkeit auf	266.780 €	-5.070 €
Veränderung der liquiden Mittel	-266.780 €	5.070 €

§ 2

Gesamtbetrag der vorgesehenen Kredite

	<u>Haushaltsjahr 2019</u>	<u>Haushaltsjahr 2020</u>
Der Gesamtbetrag der vorgesehenen Kredite, deren Aufnahme zur Finanzierung von Investitionen und Investitionsförderungsmaßnahmen erforderlich ist, wird festgesetzt für		
zinslose Kredite auf	0 €	0 €
verzinsten Kredite auf	0 €	0 €
zusammen auf	0 €	0 €

§ 3

Verpflichtungsermächtigungen

	<u>Haushaltsjahr 2019</u>	<u>Haushaltsjahr 2020</u>
Der Gesamtbetrag der Ermächtigungen zum Eingehen von Verpflichtungen, die in künftigen Haushaltsjahren zu Auszahlungen für Investitionen und Investitionsförderungsmaßnahmen (Verpflichtungsermächtigungen) führen können, wird festgesetzt auf	0 €	0 €
Die Summe der Verpflichtungsermächtigungen, für die in den künftigen Haushaltsjahren voraussichtlich Investitionskredite aufgenommen werden müssen, beläuft sich auf	0 €	0 €

§ 4
Steuerhebesätze

	Haushaltsjahr 2019	Haushaltsjahr 2020
Die Steuersätze für die Gemeindesteuern werden wie folgt festgesetzt:		
1. Grundsteuer		
a) für land- und forstwirtschaftliche Betriebe (Grundsteuer A) auf	300 v. H.	300 v. H.
b) für Grundstücke (Grundsteuer B) auf	365 v. H.	365 v. H.
2. Gewerbesteuer auf	365 v. H.	365 v. H.
Die Hundesteuer beträgt für Hunde, die innerhalb des Gemeindegebietes gehalten werden		
für den ersten Hund	40 €	40 €
für den zweiten Hund	60 €	60 €
für jeden weiteren Hund	80 €	80 €
für jeden gefährlichen Hund	600 €	600 €

§ 5
Eigenkapital

Der voraussichtliche Stand des Eigenkapitals zum 31.12.2017 beträgt	1.842.238 € .
Der voraussichtliche Stand des Eigenkapitals zum 31.12.2018 beträgt	1.698.008 € .
Der voraussichtliche Stand des Eigenkapitals zum 31.12.2019 beträgt	1.551.028 € .
Der voraussichtliche Stand des Eigenkapitals zum 31.12.2020 beträgt	1.590.898 € .

§ 6

Über- und außerplanmäßige Aufwendungen und Auszahlungen

	Haushaltsjahr 2019	Haushaltsjahr 2020
Erhebliche über- und außerplanmäßige Aufwendungen oder Auszahlungen gemäß § 100 Abs. 1 Satz 2 GemO liegen vor, wenn im Einzelfall überschritten sind.	2.000 €	2.000 €

§ 7

Wertgrenze für Investitionen

	Haushaltsjahr 2019	Haushaltsjahr 2020
Investitionen oberhalb der Wertgrenze von sind in der Investitionsübersicht einzeln darzustellen.	0 €	0 €

Ingelbach, den
Ortsgemeinde Ingelbach

.....
Dirk Vohl
Ortsbürgermeister

Hinweis:

Der Haushaltsplan liegt in der Zeit von bis
während der allgemeinen Öffnungszeiten des Rathauses - Montag bis Mittwoch von 8 bis 16 Uhr, Donnerstag von 8 bis 18 Uhr und Freitag von 8 bis 12 Uhr - bei der Verbandsgemeindeverwaltung Altenkirchen, Rathausstraße 13, 57610 Altenkirchen, Zimmer 113, öffentlich aus.

Ingelbach, den
Ortsgemeinde Ingelbach

.....

Dirk Vohl
Ortsbürgermeister

Bescheinigung über die Bekanntmachung der Haushaltssatzung und Offenlegung des Haushaltsplanes für die Haushaltsjahre 2019 und 2020:

1. Die Haushaltssatzung wurde in der öffentlichen Sitzung des Ortsgemeinderats vom mit folgender Mehrheit beschlossen:
Gesetzliche Zahl der Mitglieder des Ortsgemeinderats:
Anwesende Mitglieder des Ortsgemeinderats:
Für die Haushaltssatzung haben gestimmt: Mitglieder
Gegenstimmen
Stimmenthaltungen
2. Die Haushaltssatzung wurde am der Kreisverwaltung in Altenkirchen gemäß § 24 Abs. 2 Satz 2 i.V.m. § 97 Abs. 1 GemO vorgelegt.
3. Die Kreisverwaltung Altenkirchen hat die Haushaltssatzung am unter dem Az.:
staatsaufsichtlich genehmigt.
4. Die Haushaltssatzung wurde am im Mitteilungsblatt der Verbandsgemeinde Altenkirchen bekannt gemacht.
5. Der Haushaltsplan wurde an sieben Werktagen bei der Verbandsgemeindeverwaltung Altenkirchen, Zimmer 113, von
bis ausgelegt.

Verbandsgemeindeverwaltung Altenkirchen
Im Auftrag

.....

Annette Stinner
Verbandsgemeindeamtsrätin

Ortsgemeinde Ingelbach

in der Verbandsgemeinde Altenkirchen

Landkreis Altenkirchen

Vorbericht zum Haushaltsplan nach § 6 GemHVO

A. Vorbemerkungen zum Haushaltsplan 2019/2020

Der Haushaltsplan besteht aus dem Ergebnis- und Finanzhaushalt, den Teilhaushalten und einem Stellenplan (optional).

Im Zentrum der Haushaltsplanung steht die Aufstellung des **Ergebnishaushaltes**. Dieser zeigt eine Gegenüberstellung von jährlichen, periodengerecht zugeordneten Erträgen und Aufwendungen und bildet somit den Ressourcenverbrauch ab.

Des Weiteren enthält dieser Plandaten (wie Abschreibungen und Auflösungen von Sonderposten), die aus der Eröffnungsbilanz zum 01.01.2007 und den Jahresabschlüssen bis 2011 (letzter festgestellter Jahresabschluss) entwickelt wurden.

Der **Finanzhaushalt** enthält die Planansätze der Ein- und Auszahlungen. Im Gegensatz zum Ergebnishaushalt werden hier, auch die Ein- und Auszahlungen für Investitionen, Tilgungen von Krediten sowie neuen Kreditaufnahmen und somit die Veränderung der liquiden Mittel abgebildet.

Nach § 4 GemHVO ist der Haushaltsplan angemessen in **Teilhaushalte** zu gliedern. Diese sind produktorientiert nach dem Produktrahmenplan funktional oder nach der örtlichen Organisation institutionell zu gliedern.

Die sechs Hauptproduktbereiche wurden in 2 Teilhaushalte gegliedert. Diese Teilhaushalte bilden Bewirtschaftungseinheiten, d. h. innerhalb der Teilhaushalte gelten besondere Deckungsmöglichkeiten. Bei der Bildung wurde von einer Betrachtung der Aufgabenschwerpunkte ausgegangen, da die Teilhaushalte mit ihren wesentlichen Produkten die eigentliche Beratungs- und Entscheidungsebene sein sollen.

Übersicht über die Teilhaushalte und die zugeordneten Produkte		
Teilhaushalt	Hauptproduktbereich	Bezeichnung
1 - Allgemeine Aufgaben der Ortsgemeinde	1	Zentrale Verwaltung
	2	Schule und Kultur
	3	Soziales und Jugend
	4	Gesundheit und Sport
	5	Gestaltung der Umwelt
2 - Allgemeine Finanzwirtschaft	6	Zentrale Finanzdienstleistungen

B. Bewirtschaftungsregeln nach § 4 Abs. 8 Satz 2 GemHVO (Haushaltsvermerke)

Jeder Teilhaushalt bildet eine Bewirtschaftungseinheit. Diese können durch die Verwendung spezieller Bewirtschaftungsregeln inhaltlich angepasst werden. Die jeweiligen Anpassungen werden durch Haushaltsvermerke konkretisiert und können aus folgenden Gründen erstellt werden:

Die **Zweckbindung** bestimmter Ertrags- oder Aufwandsansätze (Einzahlungs- oder Auszahlungsansätze) kann nach § 15 GemHVO beschränkt, erhöht bzw. vermindert werden.

Die **Deckungsfähigkeit** von Aufwands- bzw. Auszahlungsansätzen kann durch Haushaltsvermerke nach § 16 GemHVO wechsel- oder einseitig erweitert werden.

Nach § 17 GemHVO ist die **Übertragung von Haushaltsermächtigungen** ins Folgejahr grundsätzlich möglich. Hiermit sind Zahlungsermächtigungen gemeint, die im Folgejahr die geplanten Haushaltsansätze erhöhen. Auswirkungen auf den Jahresabschluss des laufenden Haushaltsjahres ergeben sich hierdurch jedoch nicht; entsprechende Finanzierungsmittel sind zu sichern.

Bei der Haushaltsplanung 2019 / 2020 wurde jedoch die zu erwartende Entwicklung der Auszahlungen für Investitionen aus dem Haushaltsjahr 2018 berücksichtigt und gegebenenfalls neu veranschlagt. Von einer Übertragung wird daher abgesehen.

Haushaltsvermerke :

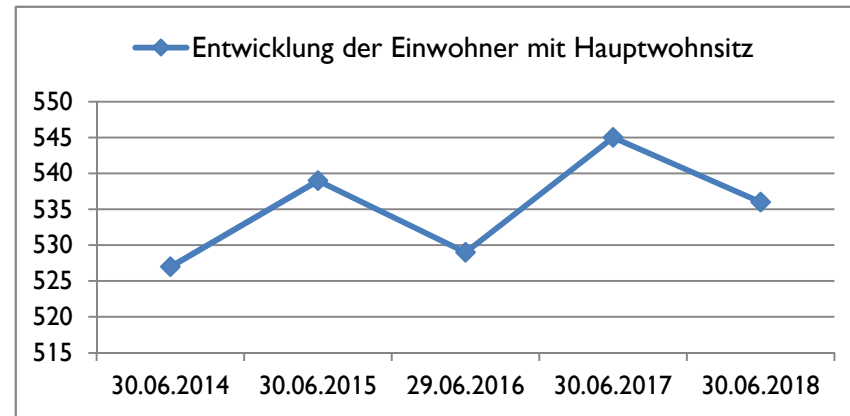
Nach § 16 Abs. 3 GemHVO werden alle Auszahlungen aus Investitionstätigkeit innerhalb eines Teilfinanzhaushalts für gegenseitig deckungsfähig erklärt.

Nach § 16 Abs. 4 GemHVO werden Ansätze für ordentliche Auszahlungen zugunsten von Auszahlungen aus Investitionstätigkeit des selben Teilfinanzhaushalts für einseitig deckungsfähig erklärt.

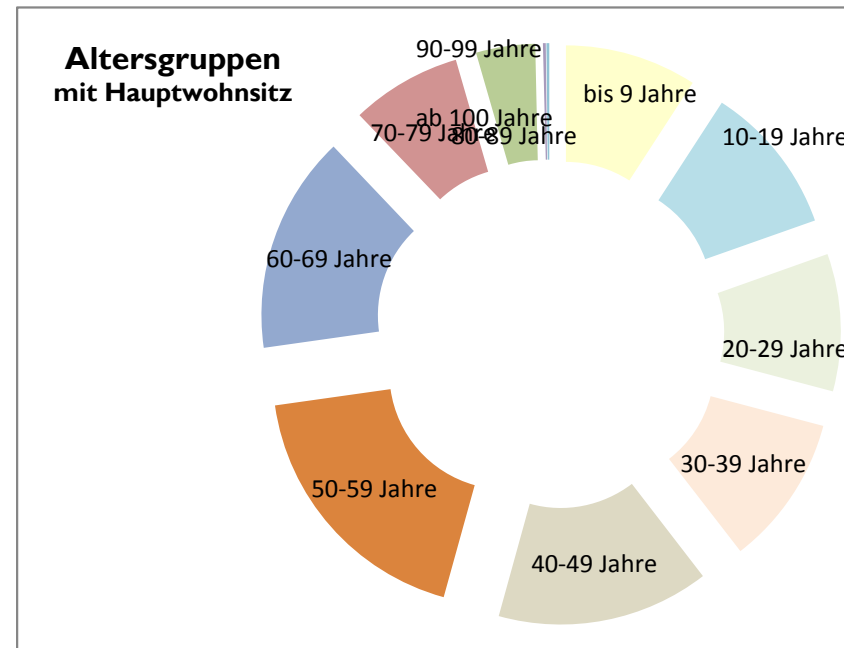
C. Statistische Angaben

Die Entwicklung der Einwohner stellt sich wie folgt dar:

Stichtag	Hauptwohnsitz	Nebenwohnsitz	Insgesamt
30.06.2014	527	34	561
30.06.2015	539	33	572
29.06.2016	529	32	561
30.06.2017	545	36	581
30.06.2018	536	35	571



Altersgruppen (mit Hauptwohnsitz zum 30.06.2018)	gesamt	in Prozent
bis 9 Jahre	49	9%
10-19 Jahre	56	10%
20-29 Jahre	51	10%
30-39 Jahre	56	10%
40-49 Jahre	79	15%
50-59 Jahre	99	18%
60-69 Jahre	81	15%
70-79 Jahre	41	8%
80-89 Jahre	22	4%
90-99 Jahre	1	0%
ab 100 Jahre	1	0%
gesamt	536	100%



D. Übersicht über die Rechnungsergebnisse der Vorjahre

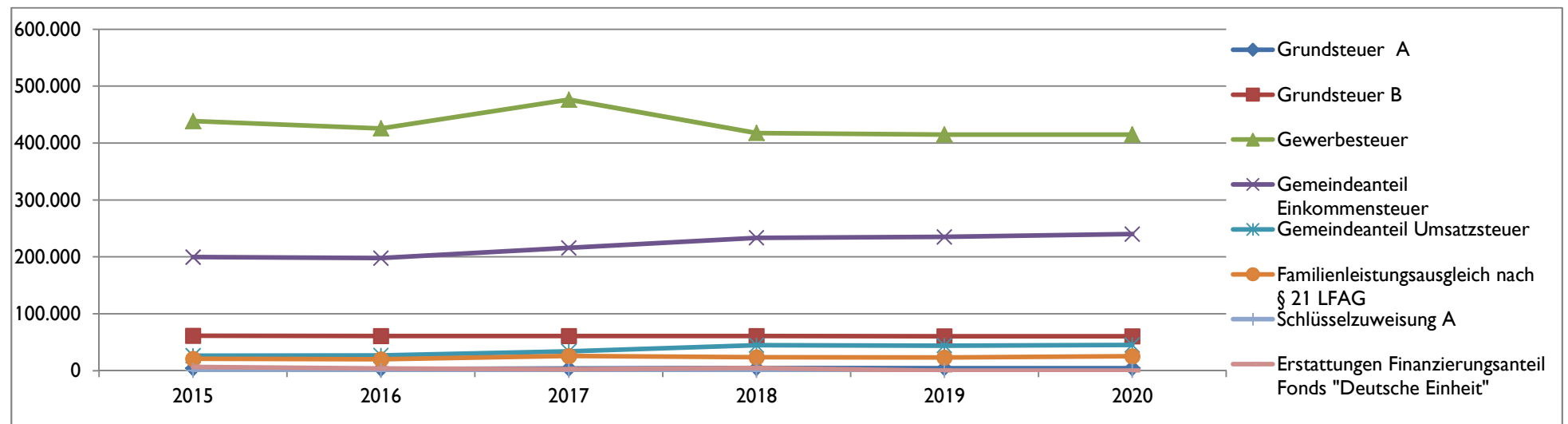
Übersicht über die Entwicklung der Jahresergebnisse (gemäß § 2 Abs. 1 Satz 1 Posten E 23 GemHVO)			
Ifd. Nr.	Jahr	Jahr	Betrag
			in €
1	5. Haushaltsvorjahr (vorläufiges Ergebnis)	2014	-387.821
2	4. Haushaltsvorjahr (vorläufiges Ergebnis)	2015	7.164
3	3. Haushaltsvorjahr (vorläufiges Ergebnis)	2016	-42.990
4	2. Haushaltsvorjahr (vorläufiges Ergebnis)	2017	186.905
5	1. Haushaltsvorjahr (Ansatz einschließlich Nachträge)	2018	-144.230
6	Jahresergebnis (Ansatz des Haushaltsplanes)	2019	-146.980
7	Zwischensumme		-527.952
8	1. Haushaltsfolgejahr (Planung)	2020	39.870
9	2. Haushaltsfolgejahr (Planung)	2021	-8.380
10	3. Haushaltsfolgejahr (Planung)	2022	-10.130
11	Summe		-506.592

Entwicklung des Eigenkapitals	
aufgelaufenes Eigenkapital	nachrichtlich: Eigenkapitalquote
in €	in %
1.691.158	-
1.698.323	-
1.655.333	-
1.842.238	-
1.698.008	-
1.551.028	-
1.590.898	-
1.582.518	-
1.580.768	-

Finanzrechnung (gemäß § 2 Abs. 1 Satz 1 Posten F 23 und F 36 GemHVO)					
Ifd. Nr.	Jahr	Jahr	Saldo der ordentlichen und außerordentlichen Ein- und Auszahlungen (Posten F23)	./. planmäßige Tilgung (Posten F36)	=
			in €		
1	5. Haushaltsvorjahr (vorläufiges Ergebnis)	2014	-399.671	0	-399.671
2	4. Haushaltsvorjahr (vorläufiges Ergebnis)	2015	52.237	0	52.237
3	3. Haushaltsvorjahr (vorläufiges Ergebnis)	2016	6.932	0	6.932
4	2. Haushaltsvorjahr (vorläufiges Ergebnis)	2017	185.357	0	185.357
5	1. Haushaltsvorjahr (Ansatz einschließlich Nachträge)	2018	-116.730	0	-116.730
6	Jahresergebnis (Ansatz des Haushaltsplanes)	2019	-117.280	0	-117.280
7	vorzutragender Betrag				-389.155
8	1. Haushaltsfolgejahr (Planung)	2020	68.570	0	68.570
9	2. Haushaltsfolgejahr (Planung)	2021	17.820	0	17.820
10	3. Haushaltsfolgejahr (Planung)	2022	14.570	0	14.570
11	Summe				-288.195

E. Entwicklung wesentlicher Steuereinnahmen

Steuererträge zum Stand 31.12.2018	Soll - Erträge	Soll - Erträge	Soll - Erträge	Soll - Erträge	Planung-Erträge	Planung-Erträge
	2015	2016	2017	2018	2019	2020
	€	€	€	€	€	€
Grundsteuer A	4.132	3.144	3.782	4.782	4.500	4.500
Grundsteuer B	61.322	61.028	60.854	60.841	60.500	60.500
Gewerbesteuer	438.472	425.759	476.269	417.736	415.000	415.000
Gemeindeanteil Einkommensteuer	199.814	197.727	215.644	233.512	235.000	240.000
Gemeindeanteil Umsatzsteuer	26.388	26.892	33.941	44.635	44.000	45.000
Hundesteuer	2.875	2.960	2.690	2.135	2.000	2.000
Familienleistungsausgleich nach § 21 LFAG	20.923	19.976	25.734	23.725	23.200	25.500
Summe	753.926	737.486	818.914	787.367	784.200	792.500
Schlüsselzuweisung A	0	0	0	0	0	0
Erstattungen Finanzierungsanteil Fonds "Deutsche Einheit"	6.637	3.637	2.728	4.551	entfällt	entfällt
Summe	760.562	741.123	821.641	791.918	784.200	792.500



F. Entwicklung der Finanzkraft, allgemeine Zuweisungen und Umlagen

Haushaltsjahr	2015	2016	2017	2018	2019	Veränderung gegenüber		geschätzt 2020
	1.10.13 - 30.9.14	1.10.14 - 30.9.15	1.10.15 - 30.9.16	1.10.16 - 30.9.17	1.10.17 - 30.9.18	2018		
(Gemeindesteuern auf Nivellierungssatzniveau)	Betrag	Betrag	Betrag	Betrag	Betrag	Betrag	Anteil	Betrag
Grundsteuer A	4.206 €	4.095 €	3.894 €	3.105 €	4.743 €	1.638 €	52,75%	4.500 €
Grundsteuer B	58.517 €	60.024 €	60.827 €	61.842 €	60.846 €	-996 €	-1,61%	60.500 €
Gewerbesteuer	371.693 €	375.897 €	236.712 €	477.377 €	366.146 €	-111.231 €	-23,30%	318.823 €
Gemeindeanteil Einkommensteuer	178.541 €	200.585 €	191.283 €	215.972 €	230.781 €	14.809 €	6,86%	237.821 €
Gemeindeanteil Umsatzsteuer	14.380 €	23.207 €	26.742 €	32.168 €	42.028 €	9.860 €	30,65%	44.456 €
Familienleistungsausgleich nach § 21 LFAG	18.604 €	20.422 €	19.410 €	25.710 €	24.006 €	-1.704 €	-6,63%	23.234 €
Steuerkraftmesszahl	645.941 €	684.230 €	538.868 €	816.174 €	728.550 €	-87.624 €	-10,74%	689.334 €

Einwohnerzahl zum 30.06. j. Jahres mit Hauptwohnsitz	527	539	529	545	536	-9	-1,65%	536
Steuerkraft je EW im Land Rheinland-Pfalz	904,94 €	936,08 €	948,24 €	1.002,34 €	1.063,13 €	60,79 €	6,06%	1.121,56 €
Steuerkraft je EW der Ortsgemeinde	1.225,69 €	1.269,44 €	1.018,65 €	1.497,57 €	1.359,24 €	-138,33 €	-9,24%	1.286,07 €
Anteil am Landesdurchschnitt	135,44%	135,61%	107,43%	149,41%	127,85%		-14,43%	114,67%
Schwellenwert des Landes Rheinland-Pfalz (2015: 77%; ab 2016: 75%; ab 2018: 78,5%)	696,80 €	702,06 €	711,18 €	786,84 €	834,56 €	47,72 €	6,06%	880,42 €
Schlüsselzuweisung je EW	0,00 €	0,00 €	0,00 €	0,00 €	0,00 €	0,00 €	#DIV/0!	0,00 €
Schlüsselzuweisung A gesamt	0 €	0 €	0 €	0 €	0 €	0 €	#DIV/0!	0 €

Finanzkraft bzw. Umlagegrundlage	645.941 €	684.230 €	538.868 €	816.174 €	728.550 €	-87.624 €	-10,74%	689.334 €
---	------------------	------------------	------------------	------------------	------------------	------------------	----------------	------------------

Umlagen	2015	2016	2017	2018	2019	Veränderung gegenüber		geschätzt 2020
						2018		
Kreisumlage	44,00%	44,17%	44,23%	44,21%	44,00%		-0,48%	44,00%
(2016-2018 gewichtete Umlagesätze)	284.214 €	302.224 €	238.341 €	360.831 €	320.562 €	-40.269 €	-11,16%	303.307 €
Verbandsgemeindeumlage	43,00%	43,00%	44,50%	44,50%	44,50%		0,00%	44,50%
(Altenkirchen vorauss. 44,5% / Flammerfeld vorauss. 48,0%)	277.755 €	294.219 €	239.796 €	363.197 €	324.205 €	-38.992 €	-10,74%	306.753 €
Kreis- und Verbandsgemeindeumlage	561.969 €	596.443 €	478.137 €	724.028 €	644.767 €	-79.261 €	-10,95%	610.060 €

	Soll 2015	Soll 2016	Soll 2017	Soll 2018	Planung 2019	Veränderung gegenüber		geschätzt 2020
						2018		
Gewerbesteuerumlage	84.814 €	79.545 €	90.280 €	83.287 €	85.000 €	1.713 €	2,06%	40.053 €
Finanzierungsanteil Fonds "Deutsche Einheit"	3.037 €	0 €	889 €	0 €	entfällt			entfällt
Finanzausgleichsumlage	16.723 €	16.117 €	2.787 €	23.266 €	12.000 €	-11.266 €	-48,42%	7.763 €
Umlagen an das Land	104.574 €	95.662 €	93.956 €	106.553 €	97.000 €	-9.553 €	-8,97%	47.816 €

Die Steuerkraftzahlen für das Haushaltsjahr 2019 wurden entsprechend dem Landesfinanzausgleichsgesetz (LFAG) aufgrund der Steuer-Ist-Einnahmen in der Zeit vom 1.10.2017 bis 30.09.2018 errechnet. Der Berechnung liegen die vom Ministerium des Innern, für Sport und Infrastruktur (ISIM) mitgeteilten Nivellierungssätze für die Grundsteuer A von 300 v. H. und für die Grundsteuer B von 365 v. H. zugrunde.

Ab dem Haushaltsjahr 2019 reduziert sich der Gesamtvervielfältiger (bisher 68,3 v. H. = Bundesvervielfältiger (14,5 v. H.) zzgl. Landesvervielfältiger (49,5 v. H.) zzgl. Erhöhungszahl (4,3 v. H.)) zur Berechnung der Gewerbesteuerumlage um die Erhöhungszahl, die zur Finanzierung des Fonds Deutsche Einheit herangezogen wurde.

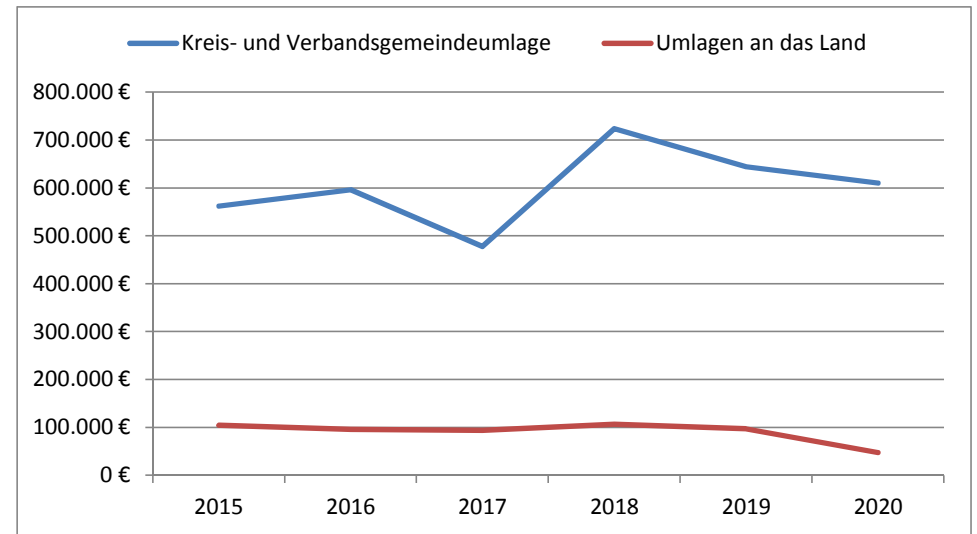
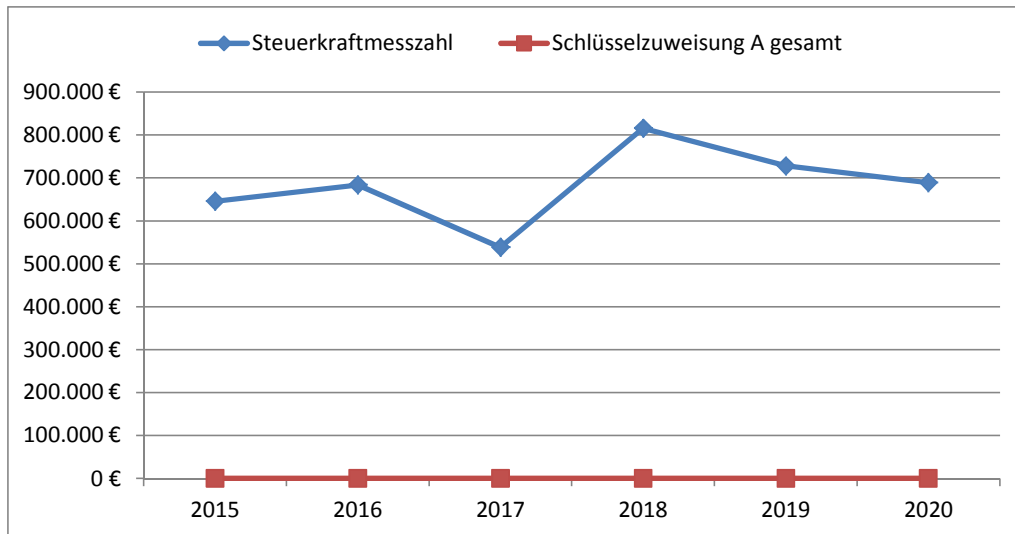
Der Nivellierungssatz der Gewerbesteuer beträgt 365 v. H. (abzüglich Gesamtvervielfältiger der Gewerbesteuerumlage von 64 v. H. = 301 v. H.)

Für die Ermittlung der Schlüsselzuweisung A für die Ortsgemeinden wurde für das Haushaltsjahr 2019 ein "Schwellenwert" von 78,5 % der landesdurchschnittlichen Steuerkraft berücksichtigt. Die landesdurchschnittliche Steuerkraft wurde vom Statistischen Landesamt mit 1.063,13 € pro Einwohner mitgeteilt. Jede Kommune, deren Steuerkraft unter 78,5 % (834,56 €/Einwohner) der landesdurchschnittlichen Steuerkraft liegt, erhält als Ausgleich eine Schlüsselzuweisung A.

Die Steuerkraft der Ortsgemeinde beträgt 1359,24 € / Einwohner und ist im Vergleich zum Vorjahr gesunken. Dies entspricht 127,85 % der landesdurchschnittlichen Steuerkraft. Die ermittelte Steuerkraft der Ortsgemeinde liegt über 78,5 % der landesdurchschnittlichen Steuerkraft. Die Ortsgemeinde erhält daher keine Schlüsselzuweisung A und ist verpflichtet auf den übersteigenden Anteil eine Finanzausgleichsumlage von ca. 12.000 € zu entrichten.

Die Berechnung der Kreisumlage erfolgte bis einschließlich dem Haushaltsjahr 2018 mit einem gesplitteten Hebesatz. Nunmehr wird die Umlage des Kreise für alle relevanten Einnahmen einheitlich 44,0 % betragen.

Ab dem Haushaltsjahr 2020 verringert sich der Landesvervielfältiger (bisher 49,5 v. H.) zur Berechnung der Gewerbesteuerumlage um 29 v. H. auf nunmehr 20,5 v. H. Der reduzierte Gesamtvervielfältiger der Gewerbesteuerumlage beträgt nunmehr 35 v. H. Die Steuerkraftzahlen für die Umlageberechnungen 2020 wurden aus den geschätzten und veranschlagten Haushaltsansätzen der Haushaltsjahre 2018 und 2019 errechnet und gerundet. Die tatsächliche weitere Entwicklung der Steuereinnahmen bleibt jedoch abzuwarten.



G. Entwicklung der Investitionen und Investitionsfördermaßnahmen

Die voraussichtliche Ausführung der Haushaltsplanung der wesentlichen Investitionen im Haushaltsjahr 2019 und 2020 ist nachstehend dargestellt.

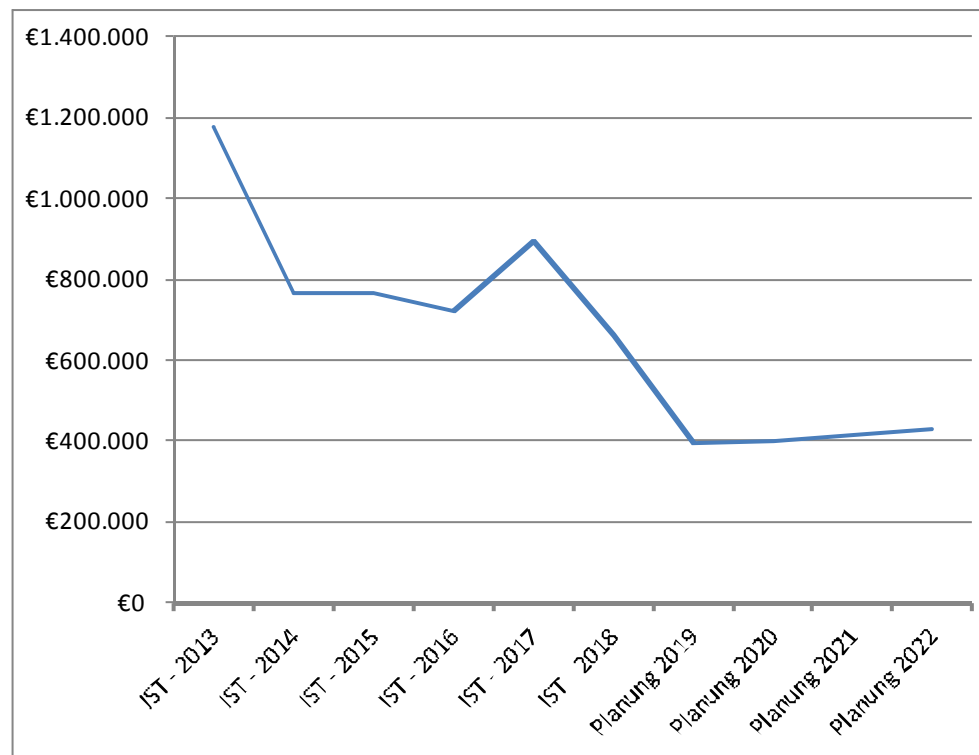
Bei der Veranschlagung der Haushaltsmittel für Investitionen wurde die voraussichtliche Entwicklung berücksichtigt. Investitionseinzahlungen und -auszahlungen des Haushaltsvorjahres wurden bis zum 31.12.2018 berücksichtigt.

Die wesentlichen Investitionen sind:

Maßnahme	Teilhaushalt 1: Allgemeine Aufgaben der Ortsgemeinde	2018		2019		2020		spätere Jahre bis: 2022	
		Soll Einzahlungen	Soll Auszahlungen	Einzahlungen	Auszahlungen	Einzahlungen	Auszahlungen	Einzahlungen	Auszahlungen
		€	€	€	€	€	€	€	€
1	Erwerb und Verkauf von Grundstücken								
	Eventuelle Ankäufe	-	-	-	100.000	-	50.000	-	-
3	Investitionen am DGH:								
	2019/2020 Toiletten DGH; Ausb.	-	-	-	40.000	-	-	-	-
4	Neugestaltung des Friedhofs								
	2019/ 2020 Neuanlage Weg	-	-	-	5.000	-	-	-	-
11	Neuerrichtung Egon Steg								
	Restarbeiten aus dem Vorjahr	-	28.484	-	2.000	-	-	-	-
12	Erwerb von beweg. Anlagevermögen								
	2020: Rasentraktor	-	-	-	2.500	-	15.000	-	5.000
17	Anschaffung von Spielgeräten am Dorfplatz								
	Restarbeiten aus dem Vorjahr	-	12.522	-	1.500	-	-	-	-
	zuzüglich Einzahlungen aus Grabnutzungsentgelten			1.500	-	1.500	-	3.000	-
Summe der maßnahmenbedingten Ein- und Auszahlungen				1.500	151.000	1.500	65.000	3.000	5.000
<u>Finanzmittelüberschuss (+) / Finanzmittelfehlbetrag (-) für die Investitionen:</u>				<u>- 149.500</u>	<u>- 63.500</u>	<u>- 2.000</u>			

K. Entwicklung der liquiden Mittel (Forderungen / Verbindlichkeiten gegenüber der Verbandsgemeinde)

Haushaltsjahr	Veränderung	Bestand zum 31.12.
IST - 2013		1.176.988 €
IST - 2014	-409.355 €	767.633 €
IST - 2015	1.336 €	768.969 €
IST - 2016	-46.718 €	722.251 €
IST - 2017	172.651 €	894.903 €
IST - 2018	-231.334 €	663.568 €
Planung 2019	-266.780 €	396.788 €
Planung 2020	5.070 €	401.858 €
Planung 2021	16.820 €	418.678 €
Planung 2022	13.570 €	432.248 €



Die liquiden Mittel der Ortsgemeinde betragen zum 1.1.2019:

663.568 € .

Der Finanzhaushalt weist bei den ordentlichen und außerordentlichen Ein- und Auszahlungen im Jahr 2019 einen Fehlbetrag von 117.280 € aus. Der Saldo der Ein- und Auszahlungen aus Investitionstätigkeiten beträgt -149.500 €. Der Finanzmittelfehlbetrag beläuft sich auf -266.780 € und reduziert die liquiden Mittel der Ortsgemeinde.

Der Finanzhaushalt weist bei den ordentlichen und außerordentlichen Ein- und Auszahlungen im Jahr 2020 einen Überschuss von 68.570 € aus. Der Saldo der Ein- und Auszahlungen aus Investitionstätigkeiten beträgt -63.500 €. Der Finanzmittelüberschuss beläuft sich auf 5.070 € und erhöht die liquiden Mittel der Ortsgemeinde.

L. Haushaltsanalyse

	lfd. Nr.	Kennzahl	Formel	Jahr	Kennzahl in %
Ertragslage	1	Aufwanddeckungsgrad	$= \frac{\text{ordentliche Erträge} * 100}{\text{ordentliche Aufwendungen}}$	2019	86,06
	2	Drittfinanzierungsquote	$= \frac{\text{Erträge aus der Auflösung von Sonderposten} * 100}{\text{Abschreibungen auf Anlagevermögen}}$	2019	51,19
Vermögenslage	3	Anlagenintensität	$= \frac{\text{Anlagevermögen} * 100}{\text{Gesamtvermögen}}$	2011	69,65
Finanzlage	4	Anlagendeckungsgrad II	$= \frac{(\text{Eigenkapital} + \text{Sonderposten aus Zuwendungen und Beiträgen} + \text{langfristiges Fremdkapital}) * 100}{\text{Anlagevermögen}}$	2011	134,46

Zur Ermittlung der Kennzahlen wurde die Bilanz des letzten festgestellten Jahresabschlusses zum 31.12.2011 sowie die Daten der Haushaltsplanung 2019 herangezogen.

1. Aufwandsdeckungsgrad

Der Aufwanddeckungsgrad gibt an, zu welchem Anteil ordentliche Aufwendungen (E 15 + E 18) durch ordentliche Erträge (E 8 + E 17) gedeckt werden können. Sie dient der Beurteilung der Haushaltsgesamtsituation und insbesondere der Einhaltung generationengerechten Handelns. Durch eine vollständige Deckung, also mind. 100 %, wird das finanzielle Gleichgewicht innerhalb der Ergebnisrechnung erreicht und eine generationengerechte Haushaltspolitik betrieben.

Die Generationengerechtigkeit ist nicht gegeben, da die ordentlichen Aufwendungen nicht zu 100 % durch die ordentlichen Erträge gedeckt werden können. Dies ist insbesondere den Transferaufwendungen sowie den in Anspruch genommenen Sach- und Dienstleistungen (19,14 %) zur Unterhaltung des Anlagevermögens geschuldet.

2. Drittfinanzierungsquote

Die Drittfinanzierungsquote stellt dar, inwieweit die Erträge aus der Auflösung von Sonderposten (Kontenart 415 aus E 2, 437-439 aus E 4 und 443-445 aus E 5) die Belastungen durch Abschreibungen (E 11) auffangen. Hierdurch wird ein Teil der Vermögenslage der Gemeinde veranschaulicht. Die Ortsgemeinde hat in der Vergangenheit ihr Anlagevermögen anteilig aus Beiträgen und Zuwendungen finanziert, sodass diese Quote 51,19 % ausweist.

3. Anlagenintensität

Eine weitere Kennzahl zur Darstellung und Interpretation der Vermögenslage bildet die Anlagenintensität. Sie stellt den Anteil des Anlagevermögens (A 1) am Gesamtvermögen (Bilanzsumme) auf der Aktivseite der Bilanz dar. Ein hoher Anteil des Anlagevermögens schränkt die Flexibilität und Anpassungsfähigkeit an Veränderungen des Verwaltungsumfeldes ein, da es sich dabei um langfristig gebundenes Vermögen handelt. Bei kommunalen Einrichtungen liegen naturgemäß hohe Anlagepositionen vor. Aufgrund des hohen Infrastrukturvermögens gibt es kaum Möglichkeiten dies zu ändern. Als Richtwert kann man annehmen, dass die Anlagenintensität in der Regel bei über 80 % liegt.

Die Ortsgemeinde weist zum 31.12.2011 eine Anlagenintensität von 69,65 % aus. Sie ist damit relativ hoch. Eine Flexibilität ist nur bedingt gegeben.

4. Anlagendeckungsgrad II

Der Anlagendeckungsgrad II ist eine Bilanzkennzahl zur Interpretation der Finanzlage und bietet die Möglichkeit zur Darstellung finanzieller Stabilität. Man nennt sie auch "Goldene Bilanzregel" im weiteren Sinne, da durch das Einbeziehen des langfristigen Fremdkapitals (Investitionskredite) auch Verbindlichkeiten zur Deckung des Vermögens herangezogen werden. Danach soll Vermögen, welches einer längeren Nutzungsdauer unterliegt möglichst langfristig finanziert werden. Deshalb sollte der Deckungsgrad deutlich über 100 % liegen (Ziel 110 % bis 150 %).

Der Anlagendeckungsgrad II der Ortsgemeinde liegt zum 31.12.2011 deutlich über 100 %. Die "Goldene Bilanzregel" wird eingehalten.

Ortsgemeinde Ingelbach

in der Verbandsgemeinde Altenkirchen

Landkreis Altenkirchen

Ergebnishaushalt nach § 2 Abs. 1 GemHVO

Ergebnishaushalt Ingelbach

Hauptplan 2019/2020

57 Ingelbach

Muster 7
(zu § 2 Abs. 1 GemHVO)

Ifd. Nr.	Ergebnishaushalt	Ergebnisse des Haushaltsvorjahres	Ansätze des Haushaltsvorjahres einschl. Nachträge	Ansätze des Haushaltsjahres	Planungsdaten des Haushaltsfolgejahres	Planungsdaten des zweiten Haushaltsfolgejahres	Planungsdaten des dritten Haushaltsfolgejahres
		2017	2018	2019	2020	2021	2022
E1	Steuern und ähnliche Abgaben	818.914	765.700	784.200	792.500	799.500	811.000
	401100 Grundsteuer A	3.782	3.100	4.500	4.500	4.500	4.500
	401200 Grundsteuer B	60.854	61.000	60.500	60.500	60.500	60.500
	401300 Gewerbesteuer	476.269	425.000	415.000	415.000	415.000	415.000
	402100 Gemeindeanteil an der Einkommensteuer	215.644	214.000	235.000	240.000	245.000	255.000
	402200 Gemeindeanteil an der Umsatzsteuer	33.941	39.100	44.000	45.000	46.000	47.000
	403300 Hundesteuer	2.690	2.600	2.000	2.000	2.000	2.000
	405210 Familienleistungsausgleich (vom Land)	25.734	20.900	23.200	25.500	26.500	27.000
E2	Zuwendungen, allgemeine Umlagen und sonstige	2.774	10.540	10.640	8.040	7.540	6.540
	414410 Zuweisungen und Zuschüsse für laufende Zwecke - vom Bund	46	40	40	40	40	40
	414420 Zuweisungen und Zuschüsse für laufende Zwecke - vom Land			2.100			
	415100 Erträge aus der Auflösung von Sonderposten aus Zuwendungen		8.000	8.500	8.000	7.500	6.500
	416100 Allgemeine Umlagen vom Land	2.728	2.500				
E3	Erträge der sozialen Sicherung						
E4	Öffentlich-rechtliche Leistungsentgelte	4.726	43.650	43.150	41.650	39.650	33.650
	431200 Gebühren für die Erteilung von Bescheiden (u.a. Genehmigungen, Ablehnungen, Untersagungen, Vorkaufsrecht)	210	100	100	100	100	100
	431900 Sonstige (u. a. Verwaltungsgebühren, Beglaubigungsgebühren)		50	50	50	50	50
	432100 Entgelte für die Benutzung von öffentlichen Einrichtungen und für wirtschaftliche Dienstleistungen	391	300	300	300	300	300
	432240 Entgelte - für das Bestattungswesen	3.882	2.200	2.200	2.200	2.200	2.200
	432300 Entgelte für die Unterhaltung von Straßen, Wirtschaftswegen u.a. öffentlichen Einrichtungen	243	6.000	6.000	6.000	6.000	6.000
	437000 Erträge aus der Auflösung von Sonderposten für Beiträge und ähnlichen Entgelten		33.500	33.000	31.500	29.500	23.500
	439000 Erträge aus der Auflösung von Sonderposten für Grabnutzungsentgelte		1.500	1.500	1.500	1.500	1.500
E5	Privatrechtliche Leistungsentgelte	2.870	2.900	2.900	2.900	2.900	2.900
	441100 Erträge aus Verkäufen	2.702	2.700	2.700	2.700	2.700	2.700
	441200 Mieten und Pachten	168	200	200	200	200	200
E6	Kostenerstattungen und Kostenumlagen	829	800	48.800	800	800	800
	442430 Kostenerstattungen und Kostenumlagen - von Gemeinden und Gemeindeverbänden	799	700	48.700	700	700	700
	442510 Kostenerstattungen und Kostenumlagen - von privaten Unternehmen	30					
	442590 Kostenerstattungen und Kostenumlagen - vom sonstigen privaten Bereich		100	100	100	100	100
E7	Sonstige laufende Erträge	15.262	16.500	15.300	15.300	15.300	15.300
	462500 Konzessionsabgaben	13.760	14.000	14.000	14.000	14.000	14.000
	462700 Versicherungserstattungen	199					
	466140 Erträge aus der Auflösung von Rückstellungen	1.303	2.500	1.300	1.300	1.300	1.300

Ergebnishaushalt Ingelbach

Hauptplan 2019/2020

57 Ingelbach

Muster 7
(zu § 2 Abs. 1 GemHVO)

Ifd. Nr.	Ergebnishaushalt	Ergebnisse des Haushaltsvorjahres	Ansätze des Haushaltsvorjahres einschl. Nachträge	Ansätze des Haushaltsjahres	Planungsdaten des Haushaltsfolgejahres	Planungsdaten des zweiten Haushaltsfolgejahres	Planungsdaten des dritten Haushaltsfolgejahres
		2017	2018	2019	2020	2021	2022
E8	Summe der laufenden Erträge aus Verwaltungstätigkeit	845.374	840.090	904.990	861.190	865.690	870.190
E9	Personal- und Versorgungsaufwendungen	23.556	26.050	25.750	25.750	25.750	25.750
	501100 Bürgermeister, Beigeordnete, Ortsvorsteher	9.730	10.500	10.500	10.500	10.500	10.500
	501400 Rats- und Ausschussmitglieder	410	800	500	500	500	500
	502900 Sonstige Vergütungen, Leistungszulagen	6.330	6.750	6.750	6.750	6.750	6.750
	507910 Ehrensoldrückstellungen	2.072	2.500	2.500	2.500	2.500	2.500
	511300 ehrenamtlich Tätige	5.013	5.500	5.500	5.500	5.500	5.500
E10	Aufwendungen für Sach- und Dienstleistungen	55.477	84.500	201.300	58.250	58.300	58.250
	522002 Aufwendungen für Stromkosten (Normalstrom)			5.300	5.300	5.300	5.300
	522003 Aufwendungen für Wasserversorgung u. Abwasserbeseitigung			2.900	2.900	2.900	2.900
	522004 Aufwendungen für Abfallbeseitigung			1.600	1.600	1.600	1.600
	523100 Unterhaltung der Grundstücke und Außenanlagen	3.739	13.100				
	523110 Aufwendungen zur Unterhaltung von Grundstücken und Außenanlagen			15.600	5.600	5.600	5.600
	523130 Aufwendungen für die Unterhaltung von Gebäuden einschließl. der Bestandteile, die dem Gebäude zuzurechnen sind (allgemeine Unterhaltung)	235	1.700	16.700	1.700	1.700	1.700
	523210 Bewirtschaftung der Grundstücke und Gebäude - Energie (Strom, Öl, Gas)	7.227	10.000				
	523220 Bewirtschaftung der Grundstücke und Gebäude - Wasser, Abwasser, Abfall (wkB, Gebühren)	4.285	4.050				
	523230 Bewirtschaftung der Grundstücke und Gebäude - Sonstige Bewirtschaftungskosten	3	300				
	523380 Straßen, Wege, Plätze und Verkehrslenkungsanlagen	1.696	23.500	123.500	8.500	8.500	8.500
	523500 Fahrzeugunterhaltung	681	900	900	900	900	900
	523600 Unterhaltung der Maschinen, Geräte, Betriebs- und Geschäftsausstattung sowie Kleinteile bis 1.000 € (netto)	3.741	3.800	3.600	3.600	3.600	3.600
	524900 Sonstige Aufwendungen für Sach- und Dienstleistungen	217	100	3.150	100	150	100
	525430 Kostenerstattungen - an Gemeinden und Gemeindeverbände	22.627	15.550	15.550	15.550	15.550	15.550
	525431 Kostenerstattungen - an Gemeinden und Gemeindeverbände - Straßenoberflächenentwässerung	10.068	10.000	11.000	11.000	11.000	11.000
	525510 Kostenerstattungen - an private Unternehmen	961	1.500	1.500	1.500	1.500	1.500
E11	Abschreibungen		70.500	71.500	68.500	63.500	55.000
	532000 Abschreibungen auf immaterielle Vermögensgegenstände		5.500	5.500	5.000	4.000	3.000
	534000 Abschreibungen auf bebaute Grundstücke und grundstücksgleiche Rechte		9.000	9.500	9.500	9.500	9.500
	535000 Abschreibung auf das Infrastrukturvermögen		52.500	53.500	51.000	47.000	40.000
	536000 Abschreibungen auf Bauten auf fremden Grund und Boden						
	538500 Abschreibungen auf Betriebs- und Geschäftsausstattung		3.500	3.000	3.000	3.000	2.500
E12	Zuwendungen, Umlagen und sonstige Transferaufwendungen	572.416	789.300	743.000	658.400	716.100	730.900
	543100 Gewerbesteuerumlage	90.280	88.900	85.000	40.000	40.000	40.000

Ergebnishaushalt Ingelbach

Hauptplan 2019/2020

57 Ingelbach

Muster 7
(zu § 2 Abs. 1 GemHVO)

Ifd. Nr.	Ergebnishaushalt	Ergebnisse des Haushaltsvorjahres	Ansätze des Haushaltsvorjahres einschl. Nachträge	Ansätze des Haushaltsjahres	Planungsdaten des Haushaltsfolgejahres	Planungsdaten des zweiten Haushaltsfolgejahres	Planungsdaten des dritten Haushaltsfolgejahres
		2017	2018	2019	2020	2021	2022
	544110 Finanzierungsbeteiligung Fonds Deutsche Einheit	889	1.800				
	544120 Finanzausgleichsumlage	2.787	17.000	12.000	8.000	12.600	12.900
	544210 Allgemeine Umlagen an Gemeinden und Gemeindeverbände - Landkreis Altenkirchen	238.664	340.000	321.000	303.400	330.000	337.000
	544230 Allgemeine Umlagen an Gemeinden und Gemeindeverbände - Verbandsgemeinde Altenkirchen	239.796	341.600	325.000	307.000	333.500	341.000
E13	Aufwendungen der sozialen Sicherung						
E14	Sonstige laufende Aufwendungen	9.449	14.570	10.070	10.070	10.070	10.070
	561200 Aufwendungen für Aus- und Fortbildung, Umschulung	674	750	750	750	750	750
	562100 Mieten, Pachten und Erbbauzinsen	15	50	50	50	50	50
	562900 Sonstige Aufwendungen für die Inanspruchnahme von Rechten und Diensten		5.000				
	563100 Büromaterial, Geschäftsaufwendungen	120	300	300	300	300	300
	563400 Telefon, Datenübertragungskosten	419	450	450	450	450	450
	563600 Öffentlichkeitsarbeit		500	500	500	500	500
	563900 Sonstiges	61	500	500	500	500	500
	564100 Versicherungsbeiträge	2.062	2.500	3.000	3.000	3.000	3.000
	564200 Beiträge zu Wirtschaftsverbänden, Berufsvertretungen, Berufsgenossenschaften und Vereinen	386	470	470	470	470	470
	565510 Einzelwertberichtigung	2.642					
	568100 Grundsteuer	15	50	50	50	50	50
	569200 Verfügungsmittel	215	300	300	300	300	300
	569320 Ehrengeschenke/Ehrengaben	860	1.200	1.200	1.200	1.200	1.200
	569900 Sonstige (u. a. Partnerschaften, Heimatpflege, Dorfgemeinschaft, örtliche Feiern und Veranstaltungen)	1.979	2.500	2.500	2.500	2.500	2.500
E15	Summe der laufenden Aufwendungen aus Verwaltungstätigkeit	660.898	984.920	1.051.620	820.970	873.720	879.970
E16	Laufendes Ergebnis aus Verwaltungstätigkeit	184.476	- 144.830	- 146.630	40.220	- 8.030	- 9.780
E17	Zinserträge und sonstige Finanzerträge	3.187	1.100	650	650	650	650
	471430 Zinserträge für Kredite - von Gemeinden und Gemeindeverbänden	2.339	600	600	600	600	600
	479200 Vollverzinsung aus Gewerbesteuer (§ 233a AO)	848	500	50	50	50	50
E18	Zinsaufwendungen und sonstige Finanzaufwendungen	797	500	1.000	1.000	1.000	1.000
	579100 aus der Vollverzinsung der Gewerbesteuer (§ 233a AO)	797	500	1.000	1.000	1.000	1.000
E19	Saldo der Zins- und sonstigen Finanzerträge und -aufwendungen	2.390	600	- 350	- 350	- 350	- 350
E20	Ordentliches Ergebnis	186.865	- 144.230	- 146.980	39.870	- 8.380	- 10.130
E21	Außerordentliches Ergebnis						
E22	Saldo aus internen Leistungsbeziehungen						
E23	Jahresergebnis (Jahresüberschuss / Jahresfehlbetrag)	186.865	- 144.230	- 146.980	39.870	- 8.380	- 10.130

Ortsgemeinde Ingelbach

in der Verbandsgemeinde Altenkirchen

Landkreis Altenkirchen

Finanzhaushalt nach § 2 Abs. 1 GemHVO

Finanzhaushalt Ingelbach

Hauptplan 2019/2020

57 Ingelbach

Muster 8
(zu § 2 Abs. 1 GemHVO)

Ifd. Nr.	Finanzhaushalt	Ergebnisse des Haushaltsvorjahres	Ansätze des Haushaltsvorjahres einschl. Nachträge	Ansätze des Haushaltsjahres	Planungsdaten des Haushaltsfolgejahres	Planungsdaten des zweiten Haushaltsfolgejahres	Planungsdaten des dritten Haushaltsfolgejahres
		2017	2018	2019	2020	2021	2022
F1	Steuern und ähnliche Abgaben	832.922	765.700	784.200	792.500	799.500	811.000
F2	Zuwendungen, allgemeine Umlagen und sonstige Transfereinzahlungen	4.745	2.540	2.140	40	40	40
F3	Einzahlungen der sozialen Sicherung						
F4	Öffentlich-rechtliche Leistungsentgelte	6.090	8.650	8.650	8.650	8.650	8.650
F5	Privatrechtliche Leistungsentgelte	2.839	2.900	2.900	2.900	2.900	2.900
F6	Kostenerstattungen und Kostenumlagen	950	800	48.800	800	800	800
F7	Sonstige laufende Einzahlungen	14.007	14.000	14.000	14.000	14.000	14.000
F8	Summe der laufenden Einzahlungen aus Verwaltungstätigkeit	861.552	794.590	860.690	818.890	825.890	837.390
F9	Personal- und Versorgungsauszahlungen	21.484	23.550	23.250	23.250	23.250	23.250
F10	Auszahlungen für Sach- und Dienstleistungen	51.275	84.500	201.300	58.250	58.300	58.250
F12	Zuwendungen, Umlagen und sonstige Transferauszahlungen	598.633	789.300	743.000	658.400	716.100	730.900
F13	Auszahlungen der sozialen Sicherung						
F14	Sonstige laufende Auszahlungen	6.943	14.570	10.070	10.070	10.070	10.070
F15	Summe der laufenden Auszahlungen aus Verwaltungstätigkeit	678.335	911.920	977.620	749.970	807.720	822.470
F16	Saldo der laufenden Ein- und Auszahlungen aus Verwaltungstätigkeit	183.217	- 117.330	- 116.930	68.920	18.170	14.920
F17	Zinseinzahlungen und sonstige Finanzeinzahlungen	2.937	1.100	650	650	650	650
F18	Zinsauszahlungen und sonstige Finanzauszahlungen	797	500	1.000	1.000	1.000	1.000
F19	Saldo der Zins- und sonstigen Finanzein- und -auszahlungen	2.140	600	- 350	- 350	- 350	- 350
F20	Saldo der ordentlichen Ein- und Auszahlungen	185.357	- 116.730	- 117.280	68.570	17.820	14.570
F21	Saldo der außerordentlichen Ein- und Auszahlungen						
F22	Saldo der Ein- und Auszahlungen aus internen Leistungsbeziehungen						
F23	Saldo der ordentlichen und außerordentlichen Ein- und Auszahlungen	185.357	- 116.730	- 117.280	68.570	17.820	14.570
F24	Einzahlungen aus Investitionszuwendungen	5.566					
F25	Einzahlungen aus Beiträgen und ähnlichen Entgelten	1.200	1.500	1.500	1.500	1.500	1.500
F26	Sonstige Investitionseinzahlungen						
F27	Summe der Einzahlungen aus Investitionstätigkeit	6.766	1.500	1.500	1.500	1.500	1.500
F28	Auszahlungen für immaterielle Vermögensgegenstände						
F29	Auszahlungen für Sachanlagen	19.472	82.500	151.000	65.000	2.500	2.500
F30	Auszahlungen für Finanzanlagen						
F31	Sonstige Investitionsauszahlungen						
F32	Summe der Auszahlungen aus Investitionstätigkeit	19.472	82.500	151.000	65.000	2.500	2.500

Finanzhaushalt Ingelbach

Hauptplan 2019/2020

57 Ingelbach

Muster 8
(zu § 2 Abs. 1 GemHVO)

Ifd. Nr.	Finanzhaushalt	Ergebnisse des Haushaltsvorjahres	Ansätze des Haushaltsvorjahres einschl. Nachträge	Ansätze des Haushaltsjahres	Planungsdaten des Haushaltsfolgejahres	Planungsdaten des zweiten Haushaltsfolgejahres	Planungsdaten des dritten Haushaltsfolgejahres
		2017	2018	2019	2020	2021	2022
F33	Saldo der Ein- und Auszahlungen aus Investitionstätigkeit	- 12.705	- 81.000	- 149.500	- 63.500	- 1.000	- 1.000
F34	Finanzmittelüberschuss /-fehlbetrag	<u>172.651</u>	<u>- 197.730</u>	<u>- 266.780</u>	<u>5.070</u>	<u>16.820</u>	<u>13.570</u>
F35	Aufnahme von Investitionskrediten						
F36	Tilgung von Investitionskrediten						
F37	Saldo der Ein- und Auszahlungen aus Investitionskrediten						
F38	Veränderung der Forderungen gegenüber der Verbandsgemeinde im Rahmen der Einheitskasse	- 172.651	197.730	266.780	- 5.070	- 16.820	- 13.570
F39	Veränderung der Verbindlichkeiten gegenüber der Verbandsgemeinde im Rahmen der Einheitskasse						
F40	Saldo der Ein- und Auszahlungen aus Finanzierungstätigkeit	<u>- 172.651</u>	<u>197.730</u>	<u>266.780</u>	<u>- 5.070</u>	<u>- 16.820</u>	<u>- 13.570</u>
F41	Saldo der durchlaufenden Gelder						
F42	Verwendung Finanzmittelüberschuss / Deckung Finanzmittelfehlbetrag	<u>- 172.651</u>	<u>197.730</u>	<u>266.780</u>	<u>- 5.070</u>	<u>- 16.820</u>	<u>- 13.570</u>
F43	Veränderung der liquiden Mittel (einschl. durchlaufende Gelder)	<u>172.651</u>	<u>- 197.730</u>	<u>- 266.780</u>	<u>5.070</u>	<u>16.820</u>	<u>13.570</u>
F44	nachrichtlich: Ausgleich Finanzhaushalt (F23 - F36)	185.357	- 116.730	- 117.280	68.570	17.820	14.570

Ortsgemeinde Ingelbach

in der Verbandsgemeinde Altenkirchen

Landkreis Altenkirchen

Teilhaushalte

nach § 4 Abs. 9 und 11 GemHVO

Teilergebnis- und Teilfinanzhaushalt Ingelbach

Hauptplan 2019/2020

57 Ingelbach

Muster 9b
(zu § 4 Abs. 9 und 11 GemHVO)

Teilhaushalt: 1 Allgemeine Aufgaben der Ortsgemeinde

Ifd. Nr.	Ergebnis- und Finanzhaushalt	Ergebnisse des Haushaltsvorjahres	Ansätze des Haushaltsvorjahres einschl. Nachträge	Ansätze des Haushaltsjahres	Planungsdaten des Haushaltsfolgejahres	Planungsdaten des zweiten Haushaltsfolgejahres	Planungsdaten des dritten Haushaltsfolgejahres
		2017	2018	2019	2020	2021	2022
E1	Steuern und ähnliche Abgaben						
E2	Zuwendungen, allgemeine Umlagen und sonstige	46	8.040	10.640	8.040	7.540	6.540
E3	Erträge der sozialen Sicherung						
E4	Öffentlich-rechtliche Leistungsentgelte	4.726	43.650	43.150	41.650	39.650	33.650
E5	Privatrechtliche Leistungsentgelte	2.870	2.900	2.900	2.900	2.900	2.900
E6	Kostenerstattungen und Kostenumlagen	829	800	48.800	800	800	800
E7	Sonstige laufende Erträge	15.262	16.500	15.300	15.300	15.300	15.300
E8	Summe der laufenden Erträge aus Verwaltungstätigkeit	23.732	71.890	120.790	68.690	66.190	59.190
E9	Personal- und Versorgungsaufwendungen	23.556	26.050	25.750	25.750	25.750	25.750
E10	Aufwendungen für Sach- und Dienstleistungen	55.477	84.500	201.300	58.250	58.300	58.250
E11	Abschreibungen		70.500	71.500	68.500	63.500	55.000
E12	Zuwendungen, Umlagen und sonstige Transferaufwendungen						
E13	Aufwendungen der sozialen Sicherung						
E14	Sonstige laufende Aufwendungen	6.807	14.570	10.070	10.070	10.070	10.070
E15	Summe der laufenden Aufwendungen aus Verwaltungstätigkeit	85.840	195.620	308.620	162.570	157.620	149.070
E16	Laufendes Ergebnis aus Verwaltungstätigkeit	- 62.107	- 123.730	- 187.830	- 93.880	- 91.430	- 89.880
E17	Zinserträge und sonstige Finanzerträge						
E18	Zinsaufwendungen und sonstige Finanzaufwendungen						
E19	Saldo der Zins- und sonstigen Finanzerträge und -aufwendungen						
E20	Ordentliches Ergebnis	- 62.107	- 123.730	- 187.830	- 93.880	- 91.430	- 89.880
E21	Außerordentliches Ergebnis						
E22	Saldo aus internen Leistungsbeziehungen						
E23	Jahresergebnis (Jahresüberschuss / Jahresfehlbetrag) des Teilhaushalts	- 62.107	- 123.730	- 187.830	- 93.880	- 91.430	- 89.880
F23	Saldo der ordentlichen und außerordentlichen Ein- und Auszahlungen	- 55.665	- 96.230	- 158.130	- 65.180	- 65.230	- 65.180
F24	Einzahlungen aus Investitionszuwendungen	5.566					
F25	Einzahlungen aus Beiträgen und ähnlichen Entgelten	1.200	1.500	1.500	1.500	1.500	1.500
F26	Sonstige Investitionseinzahlungen						
F27	Summe der Einzahlungen aus Investitionstätigkeit	6.766	1.500	1.500	1.500	1.500	1.500
F28	Auszahlungen für immaterielle Vermögensgegenstände						

Teilergebnis- und Teilfinanzhaushalt Ingelbach

Hauptplan 2019/2020

57 Ingelbach

Muster 9b
(zu § 4 Abs. 9 und 11 GemHVO)

Teilhaushalt: 1 Allgemeine Aufgaben der Ortsgemeinde

Ifd. Nr.	Ergebnis- und Finanzhaushalt	Ergebnisse des Haushalts- vorvorjahres	Ansätze des Haushalts- vorjahres einschl. Nachträge	Ansätze des Haushalts- jahres	Planungsdaten des Haushalts- folgejahres	Planungsdaten des zweiten Haushalts- folgejahres	Planungsdaten des dritten Haushalts- folgejahres
		2017	2018	2019	2020	2021	2022
F29	Auszahlungen für Sachanlagen	19.472	82.500	151.000	65.000	2.500	2.500
F30	Auszahlungen für Finanzanlagen						
F31	Sonstige Investitionsauszahlungen						
F32	Summe der Auszahlungen aus Investitionstätigkeit	19.472	82.500	151.000	65.000	2.500	2.500
F33	Saldo der Ein- und Auszahlungen aus Investitionstätigkeit	- 12.705	- 81.000	- 149.500	- 63.500	- 1.000	- 1.000
F34	Finanzmittelüberschuss /-fehlbetrag des Teilhaushalts	- 68.370	- 177.230	- 307.630	- 128.680	- 66.230	- 66.180

Teilergebnis- und Teilfinanzhaushalt Ingelbach

Hauptplan 2019/2020

57 Ingelbach

Muster 9b
(zu § 4 Abs. 9 und 11 GemHVO)

Finanz-Teilhaushalt: 2 Allgemeine Finanzwirtschaft

Ifd. Nr.	Ergebnis- und Finanzhaushalt	Ergebnisse des Haushaltsvorvorjahres	Ansätze des Haushaltsvorjahres einschl. Nachträge	Ansätze des Haushaltsjahres	Planungsdaten des Haushaltsfolgejahres	Planungsdaten des zweiten Haushaltsfolgejahres	Planungsdaten des dritten Haushaltsfolgejahres
		2017	2018	2019	2020	2021	2022
E1	Steuern und ähnliche Abgaben	818.914	765.700	784.200	792.500	799.500	811.000
E2	Zuwendungen, allgemeine Umlagen und sonstige	2.728	2.500				
E3	Erträge der sozialen Sicherung						
E4	Öffentlich-rechtliche Leistungsentgelte						
E5	Privatrechtliche Leistungsentgelte						
E6	Kostenerstattungen und Kostenumlagen						
E7	Sonstige laufende Erträge						
E8	Summe der laufenden Erträge aus Verwaltungstätigkeit	821.642	768.200	784.200	792.500	799.500	811.000
E9	Personal- und Versorgungsaufwendungen						
E10	Aufwendungen für Sach- und Dienstleistungen						
E11	Abschreibungen						
E12	Zuwendungen, Umlagen und sonstige Transferaufwendungen	572.416	789.300	743.000	658.400	716.100	730.900
E13	Aufwendungen der sozialen Sicherung						
E14	Sonstige laufende Aufwendungen	2.642					
E15	Summe der laufenden Aufwendungen aus Verwaltungstätigkeit	575.059	789.300	743.000	658.400	716.100	730.900
E16	Laufendes Ergebnis aus Verwaltungstätigkeit	246.583	- 21.100	41.200	134.100	83.400	80.100
E17	Zinserträge und sonstige Finanzerträge	3.187	1.100	650	650	650	650
E18	Zinsaufwendungen und sonstige Finanzaufwendungen	797	500	1.000	1.000	1.000	1.000
E19	Saldo der Zins- und sonstigen Finanzerträge und -aufwendungen	2.390	600	- 350	- 350	- 350	- 350
E20	Ordentliches Ergebnis	248.973	- 20.500	40.850	133.750	83.050	79.750
E21	Außerordentliches Ergebnis						
E22	Saldo aus internen Leistungsbeziehungen						
E23	Jahresergebnis (Jahresüberschuss / Jahresfehlbetrag) des Teilhaushalts	248.973	- 20.500	40.850	133.750	83.050	79.750
F23	Saldo der ordentlichen und außerordentlichen Ein- und Auszahlungen	241.021	- 20.500	40.850	133.750	83.050	79.750
F24	Einzahlungen aus Investitionszuwendungen						
F25	Einzahlungen aus Beiträgen und ähnlichen Entgelten						
F26	Sonstige Investitionseinzahlungen						
F27	Summe der Einzahlungen aus Investitionstätigkeit						
F28	Auszahlungen für immaterielle Vermögensgegenstände						

Teilergebnis- und Teilfinanzhaushalt Ingelbach

Hauptplan 2019/2020

57 Ingelbach

Muster 9b
(zu § 4 Abs. 9 und 11 GemHVO)

Finanz-Teilhaushalt: 2 Allgemeine Finanzwirtschaft

Ifd. Nr.	Ergebnis- und Finanzhaushalt	Ergebnisse des Haushalts- vorvorjahres	Ansätze des Haushalts- vorjahres einschl. Nachträge	Ansätze des Haushalts- jahres	Planungsdaten des Haushalts- folgejahres	Planungsdaten des zweiten Haushalts- folgejahres	Planungsdaten des dritten Haushalts- folgejahres
		2017	2018	2019	2020	2021	2022
F29	Auszahlungen für Sachanlagen						
F30	Auszahlungen für Finanzanlagen						
F31	Sonstige Investitionsauszahlungen						
F32	Summe der Auszahlungen aus Investitionstätigkeit						
F33	Saldo der Ein- und Auszahlungen aus Investitionstätigkeit						
F34	Finanzmittelüberschuss /-fehlbetrag des Teilhaushalts	<u>241.021</u>	<u>- 20.500</u>	<u>40.850</u>	<u>133.750</u>	<u>83.050</u>	<u>79.750</u>

Ortsgemeinde Ingelbach

in der Verbandsgemeinde Altenkirchen

Landkreis Altenkirchen

Bilanz in Kontoform zum 31.12.2011 (mit Vorjahr)

Bilanz in Kontoform 2011

Zweijahressicht
zum 31.12.2011

57 Ingelbach

Betragsangaben in EUR

Aktiva	Haushaltsjahr 2011	Vorjahr 2010	Passiva	Haushaltsjahr 2011	Vorjahr 2010
Aktivseite			Passivseite		
1. Anlagevermögen	1.888.028,59	1.986.988,01	1. Eigenkapital	1.666.352,26	1.384.819,17
1.1. Immaterielle Vermögensgegenstände	68.200,89	74.254,00	1.1. Kapitalrücklage	1.220.610,11	1.220.610,11
1.1.1. Gewerbliche Schutzrechte und ähnliche Rechte und Werte sowie Lizenzen an solchen Rechten und Werten			1.2. Sonstige Rücklagen		
1.1.2. Geleistete Zuwendungen			1.3. Ergebnisvortrag	164.209,06	190.369,45
1.1.3. Gezahlte Investitionszuschüsse	68.200,89	74.254,00	1.4. Jahresüberschuss / Jahresfehlbetrag	281.533,09	- 26.160,39
1.1.4. Geschäfts- oder Firmenwert			2. Sonderposten	895.418,85	964.361,49
1.1.5. Anzahlungen auf immaterielle Vermögensgegenstände			2.1. Sonderposten für Belastungen aus dem kommunalen Finanzausgleich		
1.2. Sachanlagen	1.819.827,70	1.912.734,01	2.2. Sonderposten zum Anlagevermögen	872.257,58	941.093,70
1.2.1. Wald, Forsten	67.906,04	67.852,30	2.2.1. Sonderposten aus Zuwendungen	221.288,86	233.823,14
1.2.2. Sonstige unbebaute Grundstücke und grundstücksgleiche Rechte	61.939,33	62.236,53	2.2.2. Sonderposten aus Beiträgen und ähnlichen Entgelten	650.968,72	707.270,56
1.2.3. Bebaute Grundstücke und grundstücksgleiche Rechte	374.290,27	383.051,69	2.2.3. Sonderposten aus Anzahlungen für Anlagevermögen		
1.2.4. Infrastrukturvermögen	1.280.235,91	1.360.324,93	2.3. Sonderposten für den Gebührenaussgleich		
1.2.5. Bauten auf fremdem Grund und Boden			2.4. Sonderposten mit Rücklageanteil		
1.2.6. Kunstgegenstände, Denkmäler			2.5. Sonderposten aus Grabnutzungsentgelten	23.161,27	23.267,79
1.2.7. Maschinen, technische Anlagen, Fahrzeuge	21.598,08	23.704,02	2.6. Sonderposten aus Anzahlungen für Grabnutzungsentgelte		
1.2.8. Betriebs- und Geschäftsausstattung	13.858,07	15.564,54	2.7. sonstige Sonderposten		
1.2.9. Pflanzen, Tiere			3. Rückstellungen	38.400,00	35.596,00
1.2.10. Geleistete Anzahlungen, Anlagen im Bau			3.1. Rückstellungen für Pensionen und ähnliche Verpflichtungen	38.400,00	35.596,00
1.3. Finanzanlagen			3.2. Steuerrückstellungen		
1.3.1. Anteile an verbundenen Unternehmen			3.3. Rückstellungen für latente Steuern		
1.3.2. Ausleihungen an verbundene Unternehmen			3.4. Sonstige Rückstellungen		
1.3.3. Beteiligungen			4. Verbindlichkeiten	20.299,30	45.093,99
1.3.4. Ausleihungen an Unternehmen, mit denen ein Beteiligungsverhältnis besteht			4.1. Anleihen		
1.3.5. Sondervermögen, Zweckverbände, Anstalten des öffentlichen Rechts, rechtsfähige kommunale Stiftungen			4.2. Verbindlichkeiten aus Kreditaufnahmen	7.814,24	12.045,10

Bilanz in Kontoform 2011

Zweijahressicht
zum 31.12.2011

57 Ingelbach

Betragsangaben in EUR

Aktiva	Haushaltsjahr 2011	Vorjahr 2010	Passiva	Haushaltsjahr 2011	Vorjahr 2010
1.3.6. Ausleihungen an Sondervermögen, Zweckverbände, Anstalten des öffentlichen Rechts, rechtsfähige kommunale Stiftungen			4.2.1. Verbindlichkeiten aus Kreditaufnahmen für Investitionen	7.814,24	12.045,10
1.3.7. Sonstige Wertpapiere des Anlagevermögens			4.2.2. Verbindlichkeiten aus Kreditaufnahmen zur Liquiditätssicherung		
1.3.8. Sonstige Ausleihungen			4.3. Verbindlichkeiten aus Vorgängen, die Kreditaufnahmen wirtschaftlich gleichkommen		
2. Umlaufvermögen	821.631,16	442.646,54	4.4. Erhaltene Anzahlungen auf Bestellungen		
2.1. Vorräte	10.661,84	10.661,84	4.5. Verbindlichkeiten aus Lieferungen und Leistungen	534,33	4.462,12
2.1.1. Roh-, Hilfs- und Betriebsstoffe			4.6. Verbindlichkeiten aus Transferleistungen		
2.1.2. Unfertige Erzeugnisse, unfertige Leistungen			4.7. Verbindlichkeiten gegenüber verbundenen Unternehmen		
2.1.3. Fertige Erzeugnisse, fertige Leistungen und Waren	10.661,84	10.661,84	4.8. Verbindlichkeiten gegenüber Unternehmen, mit denen ein Beteiligungsverhältnis besteht		
2.1.4. Geleistete Anzahlungen auf Vorräte			4.9. Verbindlichkeiten gegenüber Sondervermögen, Zweckverbänden, Anstalten des öffentlichen Rechts, rechtsfähige kommunale Stiftungen	- 202,96	277,36
2.2. Forderungen und sonstige Vermögensgegenstände	810.969,32	431.984,70	4.10. Verbindlichkeiten gegenüber dem sonstigen öffentlichen Bereich	11.317,67	27.513,62
2.2.1. Öffentlich-rechtliche Forderungen, Forderungen aus Transferleistungen	185.660,71	32.098,91	4.11. Sonstige Verbindlichkeiten	836,02	795,79
2.2.2. Privatrechtliche Forderungen aus Lieferungen und Leistungen	476,10	525,49	5. Rechnungsabgrenzungsposten	90.083,13	657,69
2.2.3. Forderungen gegen verbundene Unternehmen					
2.2.4. Forderungen gegen Unternehmen, mit denen ein Beteiligungsverhältnis besteht					
2.2.5. Forderungen gegen Sondervermögen, Zweckverbände, Anstalten des öffentlichen Rechts, rechtsfähige kommunale Stiftungen					
2.2.6. Forderungen gegen den sonstigen öffentlichen Bereich	620.222,72	399.196,72			
2.2.7. sonstige Vermögensgegenstände	4.609,79	163,58			
2.2.8. wertberichtigte Forderungen					
2.3. Wertpapiere des Umlaufvermögens					
2.3.1. Anteile an verbundenen Unternehmen					
2.3.2. Sonstige Wertpapiere des Umlaufvermögens					
2.4. Kassenbestand, Bundesbankguthaben, Guthaben bei der Europäischen Zentralbank, Guthaben bei Kreditinstituten und Schecks					
3. Ausgleichsposten für latente Steuern					
4. Rechnungsabgrenzungsposten	893,79	893,79			

Bilanz in Kontoform 2011

Zweijahressicht
zum 31.12.2011

57 Ingelbach

Betragsangaben in EUR

Aktiva	Haushaltsjahr 2011	Vorjahr 2010	Passiva	Haushaltsjahr 2011	Vorjahr 2010
4.1. Disagio					
4.2. Sonstige Rechnungsabgrenzungsposten	893,79	893,79			
5. Nicht durch Eigenkapital gedeckter Fehlbetrag					
Summe Aktiv	2.710.553,54	2.430.528,34	Summe Passiv	2.710.553,54	2.430.528,34

Ortsgemeinde Ingelbach

in der Verbandsgemeinde Altenkirchen

Landkreis Altenkirchen

Zusammenstellung der Investitionen oberhalb der Wertgrenze nach § 4 Abs. 12 GemHVO

Investitionsübersicht

Hauptplan 2019/2020

57 Ingelbach

Muster 11
(zu § 4 Abs. 12 und 13 GemHVO)

	bis einschl. des Haushaltsvorjahres bereitgestellte Mittel	Ansatz des Haushaltsjahres	Planungsdaten des Haushaltsfolgejahres	Planungsdaten des zweiten Haushaltsfolgejahres	Planungsdaten des dritten Haushaltsfolgejahres	Planungsdaten der weiteren Haushaltsfolgejahre bis zum Abschluss der Maßnahme	Gesamtein-/auszahlungen (über den Gesamtzeitraum der Maßnahme)
		2019	2020	2021	2022		
Teilhaushalt: Allgemeine Aufgaben der Ortsgemeinde							
Produkt: 114201 Unbebaute Grundstücke							
Maßnahme: 1 Erwerb und Verkauf von Grundstücken							
Summe der Einzahlungen aus Investitionstätigkeit							
Summe der Auszahlungen aus Investitionstätigkeit	160.678	100.000	50.000				310.678
Saldo der Ein- und Auszahlungen aus Investitionstätigkeit	- 160.678	- 100.000	- 50.000				- 310.678
Erläuterungen: 114201-239900-1-12: Evtl. Grundstückerwerb in der Gemeinde							
Produkt: 114301 Bauhof (Gemeindearbeiter, gemeindliche Objekte, Maschinen und Werkzeuge)							
Maßnahme: 12 Erwerb von beweglichem Anlagevermögen							
Summe der Einzahlungen aus Investitionstätigkeit							
Summe der Auszahlungen aus Investitionstätigkeit	18.792	2.500	15.000	2.500	2.500		41.292
Saldo der Ein- und Auszahlungen aus Investitionstätigkeit	- 18.792	- 2.500	- 15.000	- 2.500	- 2.500		- 41.292
Erläuterungen: 114301-082900-12-4: 2020: Rasentraktor; sonst: Pauschale							
Produkt: 551001 Öffentliches Grün, Landschaftsbau							
Maßnahme: 11 Neuerrichtung "Egon Steg"							
Summe der Einzahlungen aus Investitionstätigkeit							
Summe der Auszahlungen aus Investitionstätigkeit	30.000	2.000					32.000
Saldo der Ein- und Auszahlungen aus Investitionstätigkeit	- 30.000	- 2.000					- 32.000
Erläuterungen: 551001-041200-11-1: 2019: Restarbeiten Neuerrichtung Egon-Steg							
Produkt: 551001 Öffentliches Grün, Landschaftsbau							
Maßnahme: 17 Anschaffung von Spielgeräten am Dorfplatz							
Summe der Einzahlungen aus Investitionstätigkeit							
Summe der Auszahlungen aus Investitionstätigkeit		1.500					1.500
Saldo der Ein- und Auszahlungen aus Investitionstätigkeit		- 1.500					- 1.500
Erläuterungen: 551001-048420-17-4: 2019: Abschlussarbeiten Dorfplatz/ Spielplatz							

Investitionsübersicht

Hauptplan 2019/2020

57 Ingelbach

Muster 11
(zu § 4 Abs. 12 und 13 GemHVO)

	bis einschl. des Haushaltsvorjahres bereitgestellte Mittel	Ansatz des Haushaltsjahres	Planungsdaten des Haushaltsfolgejahres	Planungsdaten des zweiten Haushaltsfolgejahres	Planungsdaten des dritten Haushaltsfolgejahres	Planungsdaten der weiteren Haushaltsfolgejahre bis zum Abschluss der Maßnahme	Gesamtein-/auszahlungen (über den Gesamtzeitraum der Maßnahme)
		2019	2020	2021	2022		
Produkt: 553001 Friedhofs- und Bestattungswesen							
Maßnahme: 4 Neugestaltung des Friedhofes							
Summe der Einzahlungen aus Investitionstätigkeit	75.446						75.446
Summe der Auszahlungen aus Investitionstätigkeit	173.444	5.000					178.444
Saldo der Ein- und Auszahlungen aus Investitionstätigkeit	- 97.998	- 5.000					- 102.998
Erläuterungen: 553001-039210-4-1: 2019: Neuanlage Weg							
Produkt: 573101 Dorfgemeinschafts- und Bürgerhäuser sowie Grillhütten							
Maßnahme: 3 Investitionen im und am Dorfgemeinschaftshaus							
Summe der Einzahlungen aus Investitionstätigkeit							
Summe der Auszahlungen aus Investitionstätigkeit	17.500	40.000					57.500
Saldo der Ein- und Auszahlungen aus Investitionstätigkeit	- 17.500	- 40.000					- 57.500
Erläuterungen: 573101-039100-3-1: 2019: Toiletten und Ausbau Keller Jugendtreff							
Summe Einzahlungen 1 Allgemeine Aufgaben der Ortsgemeinde:	75.446						75.446
Summe Auszahlungen 1 Allgemeine Aufgaben der Ortsgemeinde:	400.414	151.000	65.000	2.500	2.500		621.414
Saldo Gesamt 1 Allgemeine Aufgaben der Ortsgemeinde:	- 324.968	- 151.000	- 65.000	- 2.500	- 2.500		- 545.968
Summe Einzahlungen Gesamt:	75.446						75.446
Summe Auszahlungen Gesamt:	400.414	151.000	65.000	2.500	2.500		621.414
Saldo Gesamt:	- 324.968	- 151.000	- 65.000	- 2.500	- 2.500		- 545.968

Ortsgemeinde Ingelbach

in der Verbandsgemeinde Altenkirchen

Landkreis Altenkirchen

Ergebnishaushalt nach Leistung und Konto

wesentliche Leistungen:

111001	Verwaltungsführung, Öffentlichkeitsarbeit, Gremien
114301	Bauhof
281001	Heimat-, Kulturpflege und sonstige örtliche Veranstaltungen
424101	Sportplätze, Bolzplätze, Reitplätze, Tennisplätze
511001	Räumliche Planungs- und Entwicklungsmaßnahmen
541001	Gemeindestraßen, Konzessionsabgaben
551001	Öffentliches Grün, Landschaftsbau
553001	Friedhofs- und Bestattungswesen
555901	Gemeindliche Wirtschaftswege
573101	Dorfgemeinschafts- und Bürgerhäuser sowie Grillhütten

Ergebnishaushalt nach Leistung und Konto 2019/2020

Leistung: 111001 Verwaltungsführung, Öffentlichkeitsarbeit, Gremien

Leistung-Nr	Bezeichnung		Rechng.-Erg.					
Kontonr	Bezeichnung Konto (K) bzw. Buchungsstelle (B)	Gliederungsposition	Vorvorjahr 2017	Vorjahr 2018	Planjahr 2019	Planjahr 2020	Planjahr 2021	Planjahr 2022
Bemerkung								
111001	Verwaltungsführung, Öffentlichkeitsarbeit, Gremien							
431200	Gebühren für die Erteilung von Bescheiden (u.a. Genehmigungen, Ablehnungen, Untersagungen, Vorkaufsrecht) (K)	E4 Öffentlich-rechtliche Leistungsentgelte	210	100	100	100	100	100
431900	Sonstige (u. a. Verwaltungsgebühren, Beglaubigungsgebühren) (K)	E4 Öffentlich-rechtliche Leistungsentgelte		50	50	50	50	50
466140	Erträge aus der Auflösung von Rückstellungen (K)	E7 Sonstige laufende Erträge	1.303	2.500	1.300	1.300	1.300	1.300
<i>Bem.: Auflösung Ehrensoldrückstellung</i>								
Summe Ertrag:			1.513	2.650	1.450	1.450	1.450	1.450
501100	Bürgermeister, Beigeordnete, Ortsvorsteher (K)	E9 Personal- und Versorgungsaufwendungen	9.730	10.500	10.500	10.500	10.500	10.500
<i>Bem.: Aufwandsentschädigung OB</i>								
501400	Rats- und Ausschussmitglieder (K)	E9 Personal- und Versorgungsaufwendungen	410	800	500	500	500	500
<i>Bem.: Sitzungsgelder</i>								
507910	Ehrensoldrückstellungen (K)	E9 Personal- und Versorgungsaufwendungen	2.072	2.500	2.500	2.500	2.500	2.500
<i>Bem.: für aktiven OB</i>								
511300	ehrenamtlich Tätige (K)	E9 Personal- und Versorgungsaufwendungen	5.013	5.500	5.500	5.500	5.500	5.500
<i>Bem.: Ehrensold für ehemaligen OB</i>								
525430	Kostenerstattungen - an Gemeinden und Gemeindeverbände (K)	E10 Aufwendungen für Sach- und Dienstleistungen	529	600	600	600	600	600
<i>Bem.: Mitteilungsblatt</i>								
561200	Aufwendungen für Aus- und Fortbildung, Umschulung (K)	E14 Sonstige laufende Aufwendungen	674	750	750	750	750	750
563100	Büromaterial, Geschäftsaufwendungen (K)	E14 Sonstige laufende Aufwendungen	120	300	300	300	300	300
563600	Öffentlichkeitsarbeit (K)	E14 Sonstige laufende Aufwendungen		500	500	500	500	500
563900	Sonstiges (K)	E14 Sonstige laufende Aufwendungen	61	500	500	500	500	500
564200	Beiträge zu Wirtschaftsverbänden, Berufsvertretungen, Berufsgenossenschaften und Vereinen (K)	E14 Sonstige laufende Aufwendungen	281	300	300	300	300	300
<i>Bem.: Beitrag GSTB</i>								
569200	Verfügungsmittel (K)	E14 Sonstige laufende Aufwendungen	215	300	300	300	300	300

Ergebnishaushalt nach Leistung und Konto 2019/2020

Leistung: 111001 Verwaltungsführung, Öffentlichkeitsarbeit, Gremien

Leistung-Nr	Bezeichnung		Rechng.-Erg.					
Kontonr	Bezeichnung Konto (K) bzw. Buchungsstelle (B)	Gliederungsposition	Vorvorjahr 2017	Vorjahr 2018	Planjahr 2019	Planjahr 2020	Planjahr 2021	Planjahr 2022
Bemerkung								
569320	Ehrengeschenke/Ehrengaben (K)	E14 Sonstige laufende Aufwendungen	860	1.200	1.200	1.200	1.200	1.200
<i>Bem.: Geburtstage und Willkommensgeschenke</i>								
Summe Aufwand:			19.966	23.750	23.450	23.450	23.450	23.450
Gesamt 111001 Verwaltungsführung, Öffentlichkeitsarbeit, Gremien:			- 18.453	- 21.100	- 22.000	- 22.000	- 22.000	- 22.000
Ertrag Gesamt:			1.513	2.650	1.450	1.450	1.450	1.450
Aufwand Gesamt:			19.966	23.750	23.450	23.450	23.450	23.450
Gesamt:			- 18.453	- 21.100	- 22.000	- 22.000	- 22.000	- 22.000

Ergebnishaushalt nach Leistung und Konto 2019/2020

Leistung: 114301 Bauhof (Gemeindearbeiter, gemeindliche Objekte, Maschinen und Werkzeuge)

Leistung-Nr	Bezeichnung		Rechng.-Erg.					
Kontonr	Bezeichnung Konto (K) bzw. Buchungsstelle (B)	Gliederungsposition	Vorvorjahr 2017	Vorjahr 2018	Planjahr 2019	Planjahr 2020	Planjahr 2021	Planjahr 2022
Bemerkung								
114301	Bauhof (Gemeindearbeiter, gemeindliche Objekte, Maschinen und Werkzeuge)							
481000	Erträge aus internen Leistungsbeziehungen (K)	E22a Erträge aus internen Leistungsbeziehungen		8.750	8.750	8.750	8.750	8.750
		Summe Ertrag:		8.750	8.750	8.750	8.750	8.750
502900	Sonstige Vergütungen, Leistungszulagen (K)	E9 Personal- und Versorgungsaufwendungen	6.133	6.000	6.000	6.000	6.000	6.000
523130	Aufwendungen für die Unterhaltung von Gebäuden einschließlich der Bestandteile, die dem Gebäude zuzurechnen sind (allgemeine Unterhaltung) (K)	E10 Aufwendungen für Sach- und Dienstleistungen		100	100	100	100	100
523500	Fahrzeugunterhaltung (K)	E10 Aufwendungen für Sach- und Dienstleistungen	681	900	900	900	900	900
	<i>Bem.: Pauschale: 900 €</i>							
523600	Unterhaltung der Maschinen, Geräte, Betriebs- und Geschäftsausstattung sowie Kleinteile bis 1.000 € (netto) (K)	E10 Aufwendungen für Sach- und Dienstleistungen	2.875	1.500	1.500	1.500	1.500	1.500
532000	Abschreibungen auf immaterielle Vermögensgegenstände (K)	E11 Abschreibungen						
538500	Abschreibungen auf Betriebs- und Geschäftsausstattung (K)	E11 Abschreibungen						
564100	Versicherungsbeiträge (K)	E14 Sonstige laufende Aufwendungen	150		500	500	500	500
	<i>Bem.: Diverse Fahrzeuge u. a. Kubota</i>							
		Summe Aufwand:	9.838	8.500	9.000	9.000	9.000	9.000
Gesamt 114301 Bauhof (Gemeindearbeiter, gemeindliche Objekte, Maschinen und Werkzeuge):			- 9.838	250	- 250	- 250	- 250	- 250
		Ertrag Gesamt:		8.750	8.750	8.750	8.750	8.750
		Aufwand Gesamt:	9.838	8.500	9.000	9.000	9.000	9.000
		Gesamt:	- 9.838	250	- 250	- 250	- 250	- 250

Ergebnishaushalt nach Leistung und Konto 2019/2020

Leistung: 281001 Heimat-, Kulturpflege und sonstige örtliche Veranstaltungen

Leistung-Nr	Bezeichnung		Rechng.-Erg.					
Kontonr	Bezeichnung Konto (K) bzw. Buchungsstelle (B)	Gliederungsposition	Vorvorjahr 2017	Vorjahr 2018	Planjahr 2019	Planjahr 2020	Planjahr 2021	Planjahr 2022
Bemerkung								
281001	Heimat-, Kulturpflege und sonstige örtliche Veranstaltungen							
441100	Erträge aus Verkäufen (K)	E5 Privatrechtliche Leistungsentgelte	110	100	100	100	100	100
	<i>Bem.: Verkauf von Fahnen, Verkauf Ortschronik</i>							
		Summe Ertrag:	110	100	100	100	100	100
569900	Sonstige (u. a. Partnerschaften, Heimatpflege, Dorfgemeinschaft, örtliche Feiern und Veranstaltungen) (K)	E14 Sonstige laufende Aufwendungen	1.979	2.500	2.500	2.500	2.500	2.500
	<i>Bem.: für örtl. Veranstaltungen (z. B. Seniorenfeierl-fahrt)</i>							
		Summe Aufwand:	1.979	2.500	2.500	2.500	2.500	2.500
	Gesamt 281001 Heimat-, Kulturpflege und sonstige örtliche Veranstaltungen:		- 1.869	- 2.400	- 2.400	- 2.400	- 2.400	- 2.400
		Ertrag Gesamt:	110	100	100	100	100	100
		Aufwand Gesamt:	1.979	2.500	2.500	2.500	2.500	2.500
		Gesamt:	- 1.869	- 2.400	- 2.400	- 2.400	- 2.400	- 2.400

Ergebnishaushalt nach Leistung und Konto 2019/2020

Leistung: 424101 Sportplätze, Bolzplätze, Reitplätze, Tennisplätze

Leistung-Nr	Bezeichnung		Rechng.-Erg.					
Kontonr	Bezeichnung Konto (K) bzw. Buchungsstelle (B)	Gliederungsposition	Vorvorjahr 2017	Vorjahr 2018	Planjahr 2019	Planjahr 2020	Planjahr 2021	Planjahr 2022
Bemerkung								
424101	Sportplätze, Bolzplätze, Reitplätze, Tennisplätze							
462700	Versicherungserstattungen (K)	E7 Sonstige laufende Erträge	199					
		Summe Ertrag:	199					
522002	Aufwendungen für Stromkosten (Normalstrom) (K)	E10 Aufwendungen für Sach- und Dienstleistungen			2.000	2.000	2.000	2.000
	<i>Bem.: Gerätehaus am Sportplatz</i>							
522003	Aufwendungen für Wasserversorgung u. Abwasserbeseitigung (K)	E10 Aufwendungen für Sach- und Dienstleistungen			1.000	1.000	1.000	1.000
	<i>Bem.: Sportgelände, Tennisplatz</i>							
522004	Aufwendungen für Abfallbeseitigung (K)	E10 Aufwendungen für Sach- und Dienstleistungen			800	800	800	800
	<i>Bem.: Container am Sportplatz</i>							
523100	Unterhaltung der Grundstücke und Außenanlagen (K)	E10 Aufwendungen für Sach- und Dienstleistungen	1.654	4.000				
523110	Aufwendungen zur Unterhaltung von Grundstücken und Außenanlagen (K)	E10 Aufwendungen für Sach- und Dienstleistungen			6.500	1.500	1.500	1.500
	<i>Bem.: 2019: Rückbau Tennisplatz</i>							
523210	Bewirtschaftung der Grundstücke und Gebäude - Energie (Strom, Öl, Gas) (K)	E10 Aufwendungen für Sach- und Dienstleistungen	3.912	2.000				
523220	Bewirtschaftung der Grundstücke und Gebäude - Wasser, Abwasser, Abfall (wkB, Gebühren) (K)	E10 Aufwendungen für Sach- und Dienstleistungen	1.822	1.500				
523600	Unterhaltung der Maschinen, Geräte, Betriebs- und Geschäftsausstattung sowie Kleinteile bis 1.000 € (netto) (K)	E10 Aufwendungen für Sach- und Dienstleistungen	199	600	600	600	600	600
525430	Kostenerstattungen - an Gemeinden und Gemeindeverbände (K)	E10 Aufwendungen für Sach- und Dienstleistungen		100	100	100	100	100
	<i>Bem.: VG Bauhof</i>							
535000	Abschreibung auf das Infrastrukturvermögen (K)	E11 Abschreibungen		2.000	2.000	2.000	2.000	2.000
538500	Abschreibungen auf Betriebs- und Geschäftsausstattung (K)	E11 Abschreibungen		500	500	500	500	500

Ergebnishaushalt nach Leistung und Konto 2019/2020

Leistung: 424101 Sportplätze, Bolzplätze, Reitplätze, Tennisplätze

Leistung-Nr	Bezeichnung		Rechng.-Erg.					
Kontonr	Bezeichnung Konto (K) bzw. Buchungsstelle (B)	Gliederungsposition	Vorvorjahr 2017	Vorjahr 2018	Planjahr 2019	Planjahr 2020	Planjahr 2021	Planjahr 2022
Bemerkung								
564100	Versicherungsbeiträge (K)	E14 Sonstige laufende Aufwendungen	56	100	100	100	100	100
	<i>Bem.: Mehrzweckgebäude Sportplatz</i>							
581000	Aufwendungen aus internen Leistungsbeziehungen (K)	E22b Aufwendungen aus internen Leistungsbeziehungen		3.000	3.000	3.000	3.000	3.000
Summe Aufwand:			7.643	13.800	16.600	11.600	11.600	11.600
Gesamt 424101 Sportplätze, Bolzplätze, Reitplätze, Tennisplätze:			- 7.444	- 13.800	- 16.600	- 11.600	- 11.600	- 11.600
Ertrag Gesamt:			199					
Aufwand Gesamt:			7.643	13.800	16.600	11.600	11.600	11.600
Gesamt:			- 7.444	- 13.800	- 16.600	- 11.600	- 11.600	- 11.600

Ergebnishaushalt nach Leistung und Konto 2019/2020

Leistung: 511001 Räumliche Planungs- und Entwicklungsmaßnahmen

Leistung-Nr	Bezeichnung	Rechn.-Erg.	Vorjahr	Planjahr	Planjahr	Planjahr	Planjahr	
Kontonr	Bezeichnung Konto (K) bzw. Buchungsstelle (B)	Gliederungsposition	Vorvorjahr 2017	2018	2019	2020	2021	2022
Bemerkung								
511001	Räumliche Planungs- und Entwicklungsmaßnahmen							
414420	Zuweisungen und Zuschüsse für laufende Zwecke - vom Land (K)	E2 Zuwendungen, allgemeine Umlagen und sonstige			2.100			
	<i>Bem.: Zuschuss Zukunfts-Check-Dorf</i>							
		Summe Ertrag:			2.100			
524900	Sonstige Aufwendungen für Sach- und Dienstleistungen (K)	E10 Aufwendungen für Sach- und Dienstleistungen			3.000			
	<i>Bem.: Zukunfts-Check-Dorf</i>							
		Summe Aufwand:			3.000			
	Gesamt 511001 Räumliche Planungs- und Entwicklungsmaßnahmen:				- 900			
		Ertrag Gesamt:			2.100			
		Aufwand Gesamt:			3.000			
		Gesamt:			- 900			

Ergebnishaushalt nach Leistung und Konto 2019/2020

Leistung: 541001 Gemeindestraßen, Konzessionsabgaben

Leistung-Nr	Bezeichnung		Rechng.-Erg.					
Kontonr	Bezeichnung Konto (K) bzw. Buchungsstelle (B)	Gliederungsposition	Vorvorjahr 2017	Vorjahr 2018	Planjahr 2019	Planjahr 2020	Planjahr 2021	Planjahr 2022
Bemerkung								
541001	Gemeindestraßen, Konzessionsabgaben							
415100	Erträge aus der Auflösung von Sonderposten aus Zuwendungen (K)	E2 Zuwendungen, allgemeine Umlagen und sonstige		3.500	3.500	3.500	3.000	2.000
437000	Erträge aus der Auflösung von Sonderposten für Beiträge und ähnlichen Entgelten (K)	E4 Öffentlich-rechtliche Leistungsentgelte		21.000	20.500	20.000	18.000	16.000
442430	Kostenerstattungen und Kostenumlagen - von Gemeinden und Gemeindeverbänden (K) <i>Bem.: 2019: Förderung Bushaltestelle; sonst: AWB, Containerstellplatz</i>	E6 Kostenerstattungen und Kostenumlagen	659	700	48.700	700	700	700
442510	Kostenerstattungen und Kostenumlagen - von privaten Unternehmen (K)	E6 Kostenerstattungen und Kostenumlagen	30					
462500	Konzessionsabgaben (K)	E7 Sonstige laufende Erträge	13.760	14.000	14.000	14.000	14.000	14.000
		Summe Ertrag:	14.449	39.200	86.700	38.200	35.700	32.700
522002	Aufwendungen für Stromkosten (Normalstrom) (K) <i>Bem.: Strombezugskosten Straßenbeleuchtung</i>	E10 Aufwendungen für Sach- und Dienstleistungen			2.000	2.000	2.000	2.000
523210	Bewirtschaftung der Grundstücke und Gebäude - Energie (Strom, Öl, Gas) (K)	E10 Aufwendungen für Sach- und Dienstleistungen	1.595	5.000				
523380	Straßen, Wege, Plätze und Verkehrslenkungsanlagen (K) <i>Bem.: 2019: Sanierung Ahornweg; Hochstraße anspritzen Basaltsand; Brücke Niederdorf; Bushaltestelle Niederdorf 60.000 €</i>	E10 Aufwendungen für Sach- und Dienstleistungen	30	20.000	120.000	5.000	5.000	5.000
523600	Unterhaltung der Maschinen, Geräte, Betriebs- und Geschäftsausstattung sowie Kleinteile bis 1.000 € (netto) (K)	E10 Aufwendungen für Sach- und Dienstleistungen	46	500	500	500	500	500
525430	Kostenerstattungen - an Gemeinden und Gemeindeverbände (K) <i>Bem.: VG Bauhof;</i>	E10 Aufwendungen für Sach- und Dienstleistungen	14.154	5.000	5.000	5.000	5.000	5.000
525431	Kostenerstattungen - an Gemeinden und Gemeindeverbände - Straßenoberflächenentwässerung (K) <i>Bem.: Straßenoberflächenentwässerung</i>	E10 Aufwendungen für Sach- und Dienstleistungen	10.068	10.000	11.000	11.000	11.000	11.000

Ergebnishaushalt nach Leistung und Konto 2019/2020

Leistung: 541001 Gemeindestraßen, Konzessionsabgaben

Leistung-Nr	Bezeichnung		Rechng.-Erg.					
Kontonr	Bezeichnung Konto (K) bzw. Buchungsstelle (B)	Gliederungsposition	Vorvorjahr 2017	Vorjahr 2018	Planjahr 2019	Planjahr 2020	Planjahr 2021	Planjahr 2022
Bemerkung								
525510	Kostenerstattungen - an private Unternehmen (K)	E10 Aufwendungen für Sach- und Dienstleistungen	961	1.500	1.500	1.500	1.500	1.500
	<i>Bem.: Wartung Straßenbeleuchtung</i>							
532000	Abschreibungen auf immaterielle Vermögensgegenstände (K)	E11 Abschreibungen		5.500	5.500	5.000	4.000	3.000
534000	Abschreibungen auf bebaute Grundstücke und grundstücksgleiche Rechte (K)	E11 Abschreibungen		500				
535000	Abschreibung auf das Infrastrukturvermögen (K)	E11 Abschreibungen		34.500	33.500	32.500	28.500	25.000
562900	Sonstige Aufwendungen für die Inanspruchnahme von Rechten und Diensten (K)	E14 Sonstige laufende Aufwendungen		5.000				
581000	Aufwendungen aus internen Leistungsbeziehungen (K)	E22b Aufwendungen aus internen Leistungsbeziehungen		2.000	2.000	2.000	2.000	2.000
Summe Aufwand:			26.854	89.500	181.000	64.500	59.500	55.000
Gesamt 541001 Gemeindestraßen, Konzessionsabgaben:			- 12.405	- 50.300	- 94.300	- 26.300	- 23.800	- 22.300
Ertrag Gesamt:			14.449	39.200	86.700	38.200	35.700	32.700
Aufwand Gesamt:			26.854	89.500	181.000	64.500	59.500	55.000
Gesamt:			- 12.405	- 50.300	- 94.300	- 26.300	- 23.800	- 22.300

Ergebnishaushalt nach Leistung und Konto 2019/2020

Leistung: 551001 Öffentliches Grün, Landschaftsbau

Leistung-Nr	Bezeichnung		Rechng.-Erg. Vorvorjahr 2017	Vorjahr 2018	Planjahr 2019	Planjahr 2020	Planjahr 2021	Planjahr 2022
Kontonnr	Bezeichnung Konto (K) bzw. Buchungsstelle (B)	Gliederungsposition						
	Bemerkung							
551001	Öffentliches Grün, Landschaftsbau							
415100	Erträge aus der Auflösung von Sonderposten aus Zuwendungen (K)	E2 Zuwendungen, allgemeine Umlagen und sonstige			500	500	500	500
442430	Kostenerstattungen und Kostenumlagen - von Gemeinden und Gemeindeverbänden (K)	E6 Kostenerstattungen und Kostenumlagen	140					
		Summe Ertrag:	140		500	500	500	500
522003	Aufwendungen für Wasserversorgung u. Abwasserbeseitigung (K)	E10 Aufwendungen für Sach- und Dienstleistungen			250	250	250	250
	<i>Bem.: Am Dorfplatz I</i>							
523100	Unterhaltung der Grundstücke und Außenanlagen (K)	E10 Aufwendungen für Sach- und Dienstleistungen	1.871	1.500				
523110	Aufwendungen zur Unterhaltung von Grundstücken und Außenanlagen (K)	E10 Aufwendungen für Sach- und Dienstleistungen			6.500	1.500	1.500	1.500
	<i>Bem.: 2019: Ausbau des Grabens zum Sportplatz; sonst: Pauschale</i>							
523220	Bewirtschaftung der Grundstücke und Gebäude - Wasser, Abwasser, Abfall (wkB, Gebühren) (K)	E10 Aufwendungen für Sach- und Dienstleistungen	156	250				
523600	Unterhaltung der Maschinen, Geräte, Betriebs- und Geschäftsausstattung sowie Kleinteile bis 1.000 € (netto) (K)	E10 Aufwendungen für Sach- und Dienstleistungen	381	500	500	500	500	500
525430	Kostenerstattungen - an Gemeinden und Gemeindeverbände (K)	E10 Aufwendungen für Sach- und Dienstleistungen		200	200	200	200	200
	<i>Bem.: VG Bauhof</i>							
535000	Abschreibung auf das Infrastrukturvermögen (K)	E11 Abschreibungen			2.000	2.000	2.000	2.000
562100	Mieten, Pachten und Erbbauzinsen (K)	E14 Sonstige laufende Aufwendungen	15					
581000	Aufwendungen aus internen Leistungsbeziehungen (K)	E22b Aufwendungen aus internen Leistungsbeziehungen		1.100	1.100	1.100	1.100	1.100
		Summe Aufwand:	2.423	3.550	10.550	5.550	5.550	5.550
	Gesamt 551001 Öffentliches Grün, Landschaftsbau:		- 2.283	- 3.550	- 10.050	- 5.050	- 5.050	- 5.050

Ergebnishaushalt nach Leistung und Konto 2019/2020

Leistung: 551001 Öffentliches Grün, Landschaftsbau

Leistung-Nr	Bezeichnung		Rechng.-Erg.					
Kontonr	Bezeichnung Konto (K) bzw. Buchungsstelle (B)	Gliederungsposition	Vorvorjahr 2017	Vorjahr 2018	Planjahr 2019	Planjahr 2020	Planjahr 2021	Planjahr 2022
Bemerkung								
		Ertrag Gesamt:	140		500	500	500	500
		Aufwand Gesamt:	2.423	3.550	10.550	5.550	5.550	5.550
		Gesamt:	- 2.283	- 3.550	- 10.050	- 5.050	- 5.050	- 5.050

Ergebnishaushalt nach Leistung und Konto 2019/2020

Leistung: 553001 Friedhofs- und Bestattungswesen

Leistung-Nr	Bezeichnung		Rechng.-Erg.					
Kontonr	Bezeichnung Konto (K) bzw. Buchungsstelle (B)	Gliederungsposition	Vorvorjahr 2017	Vorjahr 2018	Planjahr 2019	Planjahr 2020	Planjahr 2021	Planjahr 2022
Bemerkung								
553001	Friedhofs- und Bestattungswesen							
414410	Zuweisungen und Zuschüsse für laufende Zwecke - vom Bund (K)	E2 Zuwendungen, allgemeine Umlagen und sonstige	46	40	40	40	40	40
	<i>Bem.: Zuschuss für Kriegsgräberpflege</i>							
415100	Erträge aus der Auflösung von Sonderposten aus Zuwendungen (K)	E2 Zuwendungen, allgemeine Umlagen und sonstige		2.500	2.500	2.000	2.000	2.000
432240	Entgelte - für das Bestattungswesen (K)	E4 Öffentlich-rechtliche Leistungsentgelte	3.882	2.200	2.200	2.200	2.200	2.200
	<i>Bem.: Bestattungskosten (Graberstellung, Nutzung Friedhofshalle u. ä.)</i>							
439000	Erträge aus der Auflösung von Sonderposten für Grabnutzungsentgelte (K)	E4 Öffentlich-rechtliche Leistungsentgelte		1.500	1.500	1.500	1.500	1.500
442590	Kostenerstattungen und Kostenumlagen - vom sonstigen privaten Bereich (K)	E6 Kostenerstattungen und Kostenumlagen		100	100	100	100	100
	<i>Bem.: Einebnung von Grabstätten</i>							
		Summe Ertrag:	3.928	6.340	6.340	5.840	5.840	5.840
502900	Sonstige Vergütungen, Leistungszulagen (K)	E9 Personal- und Versorgungsaufwendungen	196	250	250	250	250	250
522002	Aufwendungen für Stromkosten (Normalstrom) (K)	E10 Aufwendungen für Sach- und Dienstleistungen			550	550	550	550
522003	Aufwendungen für Wasserversorgung u. Abwasserbeseitigung (K)	E10 Aufwendungen für Sach- und Dienstleistungen			400	400	400	400
	<i>Bem.: Friedhof</i>							
522004	Aufwendungen für Abfallbeseitigung (K)	E10 Aufwendungen für Sach- und Dienstleistungen			650	650	650	650
523100	Unterhaltung der Grundstücke und Außenanlagen (K)	E10 Aufwendungen für Sach- und Dienstleistungen	137	5.500				
523110	Aufwendungen zur Unterhaltung von Grundstücken und Außenanlagen (K)	E10 Aufwendungen für Sach- und Dienstleistungen			500	500	500	500

Ergebnishaushalt nach Leistung und Konto 2019/2020

Leistung: 553001 Friedhofs- und Bestattungswesen

Leistung-Nr	Bezeichnung		Rechng.-Erg.					
Kontonnr	Bezeichnung Konto (K) bzw. Buchungsstelle (B)	Gliederungsposition	Vorvorjahr 2017	Vorjahr 2018	Planjahr 2019	Planjahr 2020	Planjahr 2021	Planjahr 2022
Bemerkung								
523130	Aufwendungen für die Unterhaltung von Gebäuden einschließlich der Bestandteile, die dem Gebäude zuzurechnen sind (allgemeine Unterhaltung) (K) <i>Bem.: 2019: Friedhofshalle instandsetzen; Bruchsteinmauer ausfugen</i>	E10 Aufwendungen für Sach- und Dienstleistungen		600	10.600	600	600	600
523210	Bewirtschaftung der Grundstücke und Gebäude - Energie (Strom, Öl, Gas) (K)	E10 Aufwendungen für Sach- und Dienstleistungen	383	550				
523220	Bewirtschaftung der Grundstücke und Gebäude - Wasser, Abwasser, Abfall (wkB, Gebühren) (K)	E10 Aufwendungen für Sach- und Dienstleistungen	1.109	1.100				
523230	Bewirtschaftung der Grundstücke und Gebäude - Sonstige Bewirtschaftungskosten (K)	E10 Aufwendungen für Sach- und Dienstleistungen		100				
523600	Unterhaltung der Maschinen, Geräte, Betriebs- und Geschäftsausstattung sowie Kleinteile bis 1.000 € (netto) (K)	E10 Aufwendungen für Sach- und Dienstleistungen	46	200	200	200	200	200
524900	Sonstige Aufwendungen für Sach- und Dienstleistungen (K)	E10 Aufwendungen für Sach- und Dienstleistungen	179					
525430	Kostenerstattungen - an Gemeinden und Gemeindeverbände (K) <i>Bem.: VG Bauhof</i>	E10 Aufwendungen für Sach- und Dienstleistungen	3.112	4.000	4.000	4.000	4.000	4.000
534000	Abschreibungen auf bebaute Grundstücke und grundstücksgleiche Rechte (K)	E11 Abschreibungen		7.500	7.000	7.000	7.000	7.000
538500	Abschreibungen auf Betriebs- und Geschäftsausstattung (K)	E11 Abschreibungen		500	500	500	500	500
564100	Versicherungsbeiträge (K) <i>Bem.: Gebäudeversicherung Friedhofshalle</i>	E14 Sonstige laufende Aufwendungen	53	100	100	100	100	100
564200	Beiträge zu Wirtschaftsverbänden, Berufsvertretungen, Berufsgenossenschaften und Vereinen (K) <i>Bem.: Berufsgenossenschaft Gartenbau</i>	E14 Sonstige laufende Aufwendungen	91	120	120	120	120	120
581000	Aufwendungen aus internen Leistungsbeziehungen (K)	E22b Aufwendungen aus internen Leistungsbeziehungen		2.300	2.300	2.300	2.300	2.300
Summe Aufwand:			5.307	22.820	27.170	17.170	17.170	17.170
Gesamt 553001 Friedhofs- und Bestattungswesen:			- 1.379	- 16.480	- 20.830	- 11.330	- 11.330	- 11.330

Ergebnishaushalt nach Leistung und Konto 2019/2020

Leistung: 553001 Friedhofs- und Bestattungswesen

Leistung-Nr	Bezeichnung		Rechng.-Erg.					
Kontonr	Bezeichnung Konto (K) bzw. Buchungsstelle (B)	Gliederungsposition	Vorvorjahr 2017	Vorjahr 2018	Planjahr 2019	Planjahr 2020	Planjahr 2021	Planjahr 2022
Bemerkung								
			Ertrag Gesamt:	3.928	6.340	6.340	5.840	5.840
			Aufwand Gesamt:	5.307	22.820	27.170	17.170	17.170
			Gesamt:	- 1.379	- 16.480	- 20.830	- 11.330	- 11.330

Ergebnishaushalt nach Leistung und Konto 2019/2020

Leistung: 555901 Gemeindliche Wirtschaftswege

Leistung-Nr	Bezeichnung		Rechng.-Erg.					
Kontonr	Bezeichnung Konto (K) bzw. Buchungsstelle (B)	Gliederungsposition	Vorvorjahr 2017	Vorjahr 2018	Planjahr 2019	Planjahr 2020	Planjahr 2021	Planjahr 2022
Bemerkung								
555901	Gemeindliche Wirtschaftswege							
415100	Erträge aus der Auflösung von Sonderposten aus Zuwendungen (K)	E2 Zuwendungen, allgemeine Umlagen und sonstige		2.000	2.000	2.000	2.000	2.000
432300	Entgelte für die Unterhaltung von Straßen, Wirtschaftswegen u.a. öffentlichen Einrichtungen (K)	E4 Öffentlich-rechtliche Leistungsentgelte	243	6.000	6.000	6.000	6.000	6.000
437000	Erträge aus der Auflösung von Sonderposten für Beiträge und ähnlichen Entgelten (K)	E4 Öffentlich-rechtliche Leistungsentgelte		12.500	12.500	11.500	11.500	7.500
		Summe Ertrag:	243	20.500	20.500	19.500	19.500	15.500
523380	Straßen, Wege, Plätze und Verkehrslenkungsanlagen (K)	E10 Aufwendungen für Sach- und Dienstleistungen	1.666	3.000	3.000	3.000	3.000	3.000
525430	Kostenerstattungen - an Gemeinden und Gemeindeverbände (K)	E10 Aufwendungen für Sach- und Dienstleistungen	413	3.000	3.000	3.000	3.000	3.000
535000	Abschreibung auf das Infrastrukturvermögen (K)	E11 Abschreibungen		14.500	14.500	13.000	13.000	9.500
		Summe Aufwand:	2.079	20.500	20.500	19.000	19.000	15.500
		Gesamt 555901 Gemeindliche Wirtschaftswege:	- 1.836			500	500	
		Ertrag Gesamt:	243	20.500	20.500	19.500	19.500	15.500
		Aufwand Gesamt:	2.079	20.500	20.500	19.000	19.000	15.500
		Gesamt:	- 1.836			500	500	

Ergebnishaushalt nach Leistung und Konto 2019/2020

Leistung: 573101 Dorfgemeinschafts- und Bürgerhäuser sowie Grillhütten

Leistung-Nr	Bezeichnung		Rechng.-Erg.					
Kontonnr	Bezeichnung Konto (K) bzw. Buchungsstelle (B)	Gliederungsposition	Vorvorjahr 2017	Vorjahr 2018	Planjahr 2019	Planjahr 2020	Planjahr 2021	Planjahr 2022
Bemerkung								
573101	Dorfgemeinschafts- und Bürgerhäuser sowie Grillhütten							
415100	Erträge aus der Auflösung von Sonderposten aus Zuwendungen (K)	E2 Zuwendungen, allgemeine Umlagen und sonstige						
432100	Entgelte für die Benutzung von öffentlichen Einrichtungen und für wirtschaftliche Dienstleistungen (K)	E4 Öffentlich-rechtliche Leistungsentgelte	391	300	300	300	300	300
		Summe Ertrag:	391	300	300	300	300	300
502900	Sonstige Vergütungen, Leistungszulagen (K)	E9 Personal- und Versorgungsaufwendungen		500	500	500	500	500
	<i>Bem.: Verwaltung u. Pflege DGH</i>							
522002	Aufwendungen für Stromkosten (Normalstrom) (K)	E10 Aufwendungen für Sach- und Dienstleistungen			500	500	500	500
522003	Aufwendungen für Wasserversorgung u. Abwasserbeseitigung (K)	E10 Aufwendungen für Sach- und Dienstleistungen			500	500	500	500
	<i>Bem.: DGH, Hauptstr. 33</i>							
522004	Aufwendungen für Abfallbeseitigung (K)	E10 Aufwendungen für Sach- und Dienstleistungen			150	150	150	150
523100	Unterhaltung der Grundstücke und Außenanlagen (K)	E10 Aufwendungen für Sach- und Dienstleistungen		1.000				
523110	Aufwendungen zur Unterhaltung von Grundstücken und Außenanlagen (K)	E10 Aufwendungen für Sach- und Dienstleistungen			1.000	1.000	1.000	1.000
523130	Aufwendungen für die Unterhaltung von Gebäuden einschließl. der Bestandteile, die dem Gebäude zuzurechnen sind (allgemeine Unterhaltung) (K)	E10 Aufwendungen für Sach- und Dienstleistungen	235	1.000	6.000	1.000	1.000	1.000
	<i>Bem.: 2019: Neuanstrich DGH</i>							
523210	Bewirtschaftung der Grundstücke und Gebäude - Energie (Strom, Öl, Gas) (K)	E10 Aufwendungen für Sach- und Dienstleistungen	1.265	2.200				
523220	Bewirtschaftung der Grundstücke und Gebäude - Wasser, Abwasser, Abfall (wkB, Gebühren) (K)	E10 Aufwendungen für Sach- und Dienstleistungen	459	500				

Ergebnishaushalt nach Leistung und Konto 2019/2020

Leistung: 573101 Dorfgemeinschafts- und Bürgerhäuser sowie Grillhütten

Leistung-Nr	Bezeichnung		Rechng.-Erg.					
Kontonnr	Bezeichnung Konto (K) bzw. Buchungsstelle (B)	Gliederungsposition	Vorvorjahr 2017	Vorjahr 2018	Planjahr 2019	Planjahr 2020	Planjahr 2021	Planjahr 2022
Bemerkung								
523230	Bewirtschaftung der Grundstücke und Gebäude - Sonstige Bewirtschaftungskosten (K)	E10 Aufwendungen für Sach- und Dienstleistungen	3	200				
523600	Unterhaltung der Maschinen, Geräte, Betriebs- und Geschäftsausstattung sowie Kleinteile bis 1.000 € (netto) (K)	E10 Aufwendungen für Sach- und Dienstleistungen	193	200				
525430	Kostenerstattungen - an Gemeinden und Gemeindeverbände (K)	E10 Aufwendungen für Sach- und Dienstleistungen		50	50	50	50	50
<i>Bem.: VG Bauhof</i>								
534000	Abschreibungen auf bebaute Grundstücke und grundstücksgleiche Rechte (K)	E11 Abschreibungen		1.000	2.500	2.500	2.500	2.500
538500	Abschreibungen auf Betriebs- und Geschäftsausstattung (K)	E11 Abschreibungen		500				
563400	Telefon, Datenübertragungskosten (K)	E14 Sonstige laufende Aufwendungen	419	450	450	450	450	450
564100	Versicherungsbeiträge (K)	E14 Sonstige laufende Aufwendungen	194	200	200	200	200	200
581000	Aufwendungen aus internen Leistungsbeziehungen (K)	E22b Aufwendungen aus internen Leistungsbeziehungen		350	350	350	350	350
Summe Aufwand:			2.769	8.150	12.200	7.200	7.200	7.200
Gesamt 573101 Dorfgemeinschafts- und Bürgerhäuser sowie Grillhütten:			- 2.378	- 7.850	- 11.900	- 6.900	- 6.900	- 6.900
Ertrag Gesamt:			391	300	300	300	300	300
Aufwand Gesamt:			2.769	8.150	12.200	7.200	7.200	7.200
Gesamt:			- 2.378	- 7.850	- 11.900	- 6.900	- 6.900	- 6.900