


# Haushaltssatzung und Haushaltsplan

für die Haushaltsjahre 2019 und 2020



der Ortsgemeinde Niedersteinebach



**Haushaltssatzung  
der Ortsgemeinde Niedersteinebach für die Haushaltsjahre 2019 und 2020**

**vom 3. Dezember 2018**

Der Ortsgemeinderat hat aufgrund des § 95 Gemeindeordnung Rheinland-Pfalz (GemO) folgende Haushaltssatzung beschlossen, die nach Bestätigung der Kreisverwaltung Altenkirchen als Aufsichtsbehörde vom \_\_\_\_\_ hiermit bekannt gegeben wird:

**§ 1  
Ergebnis- und Finanzhaushalt**

Festgesetzt werden

| <b>1. im Ergebnishaushalt</b>              | Haushaltsjahr 2019 | Haushaltsjahr 2020 |
|--|--------------------|--------------------|
| der Gesamtbetrag der Erträge auf           | 230.153 €          | 210.582 €          |
| der Gesamtbetrag der Aufwendungen auf      | 254.743 €          | 253.018 €          |
| <b>Jahresüberschuss / Jahresfehlbetrag</b> | - <b>24.590 €</b>  | - <b>42.436 €</b>  |

| <b>2. im Finanzhaushalt</b>                         | Haushaltsjahr 2019 | Haushaltsjahr 2020 |
|---|--------------------|--------------------|
| <b>Saldo der ordentlichen Ein- und Auszahlungen</b> | - <b>27.635 €</b>  | - <b>25.807 €</b>  |

|  | Haushaltsjahr 2019 | Haushaltsjahr 2020 |
|--|--------------------|--------------------|
| der Einzahlungen aus Investitionstätigkeit                       | - €                | - €                |
| der Auszahlungen aus Investitionstätigkeit                       | - €                | - €                |
| <i>Saldo der Ein- und Auszahlungen aus Investitionstätigkeit</i> | - €                | - €                |

|   | Haushaltsjahr 2019 | Haushaltsjahr 2020 |
|---|--------------------|--------------------|
| <b>Saldo der Ein- und Auszahlungen aus Finanzierungstätigkeit</b> | <b>27.635 €</b>    | <b>25.807 €</b>    |

|  | Haushaltsjahr 2019 | Haushaltsjahr 2020 |
|--|--------------------|--------------------|
| Veränderung der liquiden Mittel im Haushaltsjahr     | - €                | - €                |
| Veränderung des Liquiditätskredites im Haushaltsjahr | 29.479 €           | 26.955 €           |

## § 2

### Gesamtbetrag der vorgesehenen Kredite

Der Gesamtbetrag der vorgesehenen Kredite, deren Aufnahme zur Finanzierung von Investitionen und Investitionsförderungsmaßnahmen erforderlich ist wird festgesetzt für

|                        | Haushaltsjahr 2019 | Haushaltsjahr 2020 |
|------------------------|--------------------|--------------------|
| zinslose Kredite auf   | - €                | - €                |
| verzinsten Kredite auf | - €                | - €                |
| zusammen auf           | - €                | - €                |

## § 3

### Gesamtbetrag der vorgesehenen Verpflichtungsermächtigungen

|   | Haushaltsjahr 2019 | Haushaltsjahr 2020 |
|---|--------------------|--------------------|
| Der Gesamtbetrag der Ermächtigungen zum Eingehen von Verpflichtungen, die in künftigen Haushaltsjahren zu Auszahlungen für Investitionen und Investitionsförderungsmaßnahmen (Verpflichtungsermächtigungen) führen können, wird festgesetzt auf | - €                | - €                |
| Die Summe der Verpflichtungsermächtigungen, für die in den künftigen Haushaltsjahren voraussichtlich Investitionskredite aufgenommen werden müssen, beläuft sich auf  | - €                | - €                |

**§ 4  
Steuerhebesätze**

Die Steuerhebesätze für die Gemeindesteuern werden wie folgt festgesetzt:

|  | Haushaltsjahr 2019 | Haushaltsjahr 2020 |
|--|--------------------|--------------------|
| 1. Grundsteuer   |                    |                    |
| a) für land- und forstwirtschaftliche Betriebe (Grundsteuer A) | 400 v.H.           | 400 v.H.           |
| b) für Grundstücke (Grundsteuer B)                             | 450 v.H.           | 450 v.H.           |
| 2. Gewerbesteuer   | 450 v.H.           | 450 v.H.           |

**§ 5  
Eigenkapital**

|   |           |
|---|-----------|
| Voraussichtlicher Stand des Eigenkapitals zum 31. Dezember 2017 | 269.305 € |
| Voraussichtlicher Stand des Eigenkapitals zum 31. Dezember 2018 | 241.032 € |
| Voraussichtlicher Stand des Eigenkapitals zum 31. Dezember 2019 | 216.442 € |
| Voraussichtlicher Stand des Eigenkapitals zum 31. Dezember 2020 | 174.006 € |

**§ 6  
Über- und außerplanmäßige Aufwendungen und Auszahlungen**

|  | Haushaltsjahr 2019 | Haushaltsjahr 2020 |
|--|--------------------|--------------------|
| Erhebliche über- und außerplanmäßige Aufwendungen oder Auszahlungen gemäß § 100 Abs. 1 Satz 2 GemO liegen vor, wenn im Einzelfall mehr als überschritten sind. | 500 €              | 500 €              |

**§ 7**  
**Wertgrenze für Investitionen**

|   | Haushaltsjahr 2019 | Haushaltsjahr 2020 |
|---|--------------------|--------------------|
| Investitionen oberhalb der Wertgrenze von<br>sind einzeln im Teilfinanzhaushalt darzustellen. | 500 €              | 500 €              |

Niedersteinebach, den 3. Dezember 2018

Dieter Tiefenau  
Ortsbürgermeister

# Vorbericht zum Haushaltsplan der Ortsgemeinde Niedersteinebach für die Haushaltsjahre 2019 und 2020

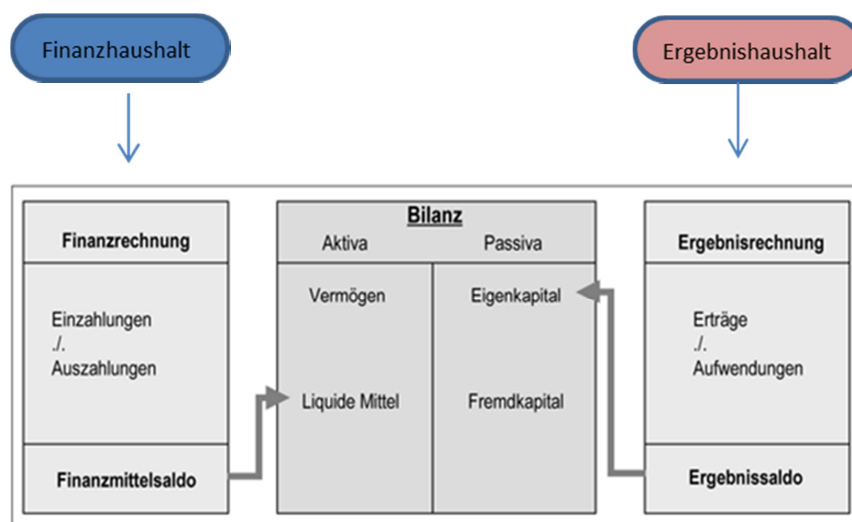
## Vorbemerkungen zum Haushaltsplan

Der Vorbericht ist Anlage des Haushaltsplanes und soll einen Überblick über die Entwicklung der Haushaltswirtschaft im Haushaltsjahr unter Einbeziehung insbesondere der beiden Haushaltsvorjahre geben. Der Haushaltsplan enthält nach dem Haushaltsrecht der kommunalen Doppik neben den Planansätzen für die Haushaltsjahre 2019 und 2020, das vorläufige Rechnungsergebnis des Buchungsjahres 2017 (ohne Abschreibungen und Auflösung von Sonderposten), die Planansätze des Vorjahres 2018, sowie die Ansätze für den Finanzplanungszeitraum 2021 bis 2022. Entsprechende Vergleichswerte zum Rechnungsergebnis und den Vorjahresansätzen im Ergebnis- und Finanzhaushalt können daher entsprechend abgeleitet werden.

Die im Ergebnisplan veranschlagten Abschreibungen und Auflösung von Ertragszuschüssen ergeben sich aus den Werten des Jahresabschlusses 2016. Im Haushaltsplan 2019 und 2020 sind diese Werte verbindlich nach dem bislang ermittelten Anlagevermögen bzw. der Sonderposten bereits eingestellt.

Daneben ist dem Haushaltsplan eine Vielzahl von Anlagen beizufügen. Eine wesentliche Anlage ist der Vorbericht nach § 6 GemHVO. Im Vorbericht sind die Entwicklung der Jahresergebnisse, der Finanzmittelüberschüsse / Fehlbeträge, der Investitionen und ihre Auswirkungen auf den Haushalt, die Entwicklung der Investitions- und Liquiditätskredite sowie die Entwicklung des Eigenkapitals darzustellen.

Der Haushaltsplan gliedert sich in einen **Ergebnishaushalt** und einen **Finanzhaushalt**. Die nachfolgende schematische Darstellung ermöglicht einen Überblick über den Gesamtzusammenhang zwischen Ergebnis- und Finanzhaushalt sowie dessen Auswirkungen auf die Bilanz.



### Ergebnishaushalt

Im Zentrum der Haushaltsplanung steht der Ergebnishaushalt. In ihm werden die Erträge und Aufwendungen aus der laufenden Geschäftstätigkeit veranschlagt. Im Ergebnishaushalt wird darüber hinaus noch zwischen den (planbaren) ordentlichen Erträgen und Aufwendungen und den (generell nicht planbaren) außerordentlichen Erträgen und Aufwendungen unterschieden. Im Ergebnishaushalt soll der tatsächliche Ressourcenverbrauch dargestellt werden. Dazu gehört als wesentliches Element die periodengerechte Zuordnung von Aufwendungen und Erträgen.

### Finanzhaushalt

Eine „Doppelfunktion“ nimmt der Finanzplan ein. Er dient der Darstellung der Entwicklung der liquiden Mittel. Daher sind zunächst alle zahlungswirksamen Erträge und Aufwendungen (aus dem Ergebnishaushalt) als Einzahlungen und Auszahlungen Bestandteil des Finanzhaushaltes. Die Differenz zwischen Einzahlungen und Auszahlungen aus laufender Geschäftstätigkeit ergibt den sog. „Cash flow“.

Der Finanzhaushalt hat aber zusätzlich die Ansätze der Investitionen und der Tilgung von Krediten mit abzubilden. Da Investitionen bzw. Zuweisungen und Beiträge zunächst keinen Aufwand oder Ertrag darstellen (*das tun sie erst über die Abschreibung bzw. Ertragsauflösung, welche dann im Ergebnishaushalt veranschlagt werden*), werden diese nur im Finanzhaushalt zur Bereitstellung der erforderlichen liquiden Mittel veranschlagt. Deshalb werden folgerichtig die Investitionen auch mit den zu erwartenden Auszahlungen und Zuweisungen, Beiträge und Vermögensveräußerungen als Einzahlungen im Finanzhaushalt nachgewiesen. Im Ergebnis lassen sich aus dem Finanzhaushalt die erforderlichen Liquiditätskredite zur Finanzierung der laufenden Geschäftstätigkeit und die notwendigen Kredite für Investitionen sowie die Tilgung der Kredite ableiten.

Der Haushaltsplan ist in Produktbereiche und Produkte gegliedert. Im vorliegenden Haushaltsplan sind die Produkte zur weiteren Differenzierung in Leistungen aufgeteilt. Die dem Haushaltsplan zugrunde liegenden Produkte und Leistungen können der Produktzusammenstellung, die diesem Plan beigelegt ist, entnommen werden. Die Haushaltsdaten werden nachfolgend in verschiedenen Zusammenstellungen jeweils getrennt für den Ergebnis- und den Finanzhaushalt dargestellt.

### Teilhaushalte

Nach § 4 GemHVO ist der Haushaltsplan angemessen in Teilhaushalte zu gliedern. Diese sind produktorientiert nach dem Produktrahmenplan funktional oder nach der örtlichen Organisation institutionell zu gliedern. Die sechs Hauptproduktbereiche wurden in 2 Teilhaushalte gegliedert. Diese Teilhaushalte bilden Bewirtschaftungseinheiten, d.h. innerhalb der Teilhaushalte gelten besondere Deckungsmöglichkeiten. Bei der Bildung wurde von einer Betrachtung der Aufgabenschwerpunkte ausgegangen, da die Teilhaushalte mit ihren wesentlichen Produkten die eigentliche Beratungs- und Entscheidungsebene sein sollen.

Den Teilhaushalten sind die Hauptproduktbereiche wie folgt zugeordnet:

| <b>Übersicht über die Teilhaushalte und die zugeordneten Produkte</b> |                            |                                 |
|---|----------------------------|---------------------------------|
| <b>Teilhaushalt</b>   | <b>Hauptproduktbereich</b> | <b>Bezeichnung</b>              |
| 1 - Allgemeine Aufgaben der Ortsgemeinde                              | 1                          | Zentrale Verwaltung             |
|   | 2                          | Schule und Kultur               |
|   | 3                          | Soziales und Jugend             |
|   | 4                          | Gesundheit und Sport            |
|   | 5                          | Gestaltung Umwelt               |
| 2 - Allgemeine Finanzwirtschaft                                       | 6                          | Zentrale Finanzdienstleistungen |



## **Bewirtschaftungsregeln nach § 4 Abs. 8 Satz 2 GemHVO (Haushaltsvermerke)**

Jeder Teilhaushalt bildet eine Bewirtschaftungseinheit. Diese können durch die Verwendung spezieller Bewirtschaftungsregeln inhaltlich angepasst werden. Die jeweiligen Anpassungen werden durch Haushaltsvermerke konkretisiert und können aus folgenden Gründen erstellt werden:

Die Zweckbindung bestimmter Ertrags- oder Aufwandsansätze (Einzahlungs- oder Auszahlungsansätze) kann nach § 15 GemHVO beschränkt, erhöht bzw. vermindert werden.

Die Deckungsfähigkeit von Aufwands- bzw. Auszahlungsansätzen kann durch Haushaltsvermerke nach § 16 GemHVO wechsel- oder einseitig erweitert werden.

Nach § 17 GemHVO ist die Übertragung von Haushaltsermächtigungen ins Folgejahr grundsätzlich möglich. Hiermit sind Zahlungsermächtigungen gemeint, die im Folgejahr die geplanten Haushaltsansätze erhöhen. Auswirkungen auf den Jahresabschluss des laufenden Haushaltsjahres ergeben sich hierdurch nicht; entsprechende Finanzierungsmittel sind zu sichern.

Im Zuge der Haushaltsplanung für die Jahre 2019/2020 wird von einer Übertragung von Haushaltsermächtigungen abgesehen.

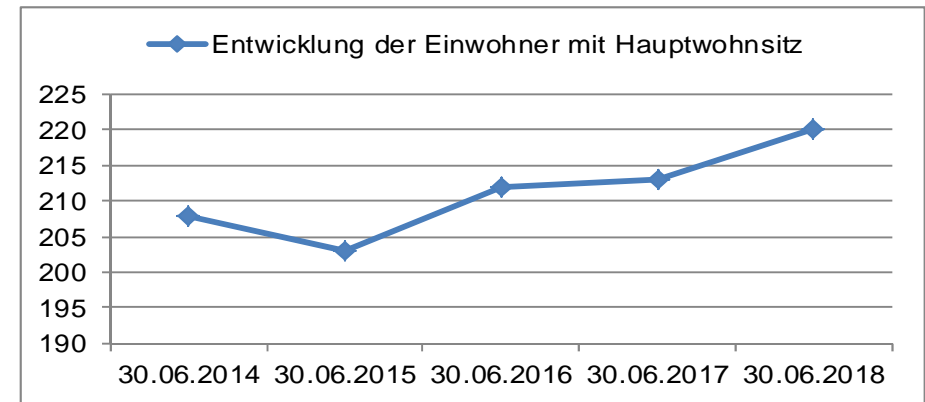
### **Haushaltsvermerke:**

- Nach § 16 Abs. 3 GemHVO werden alle Auszahlungen aus Investitionstätigkeit innerhalb eines Teilfinanzhaushaltes für gegenseitig deckungsfähig erklärt.
- Nach § 16 Abs. 4 GemHVO werden Ansätze für ordentliche Auszahlungen zugunsten von Auszahlungen aus Investitionstätigkeit desselben Teilfinanzhaushaltes für einseitig deckungsfähig erklärt.

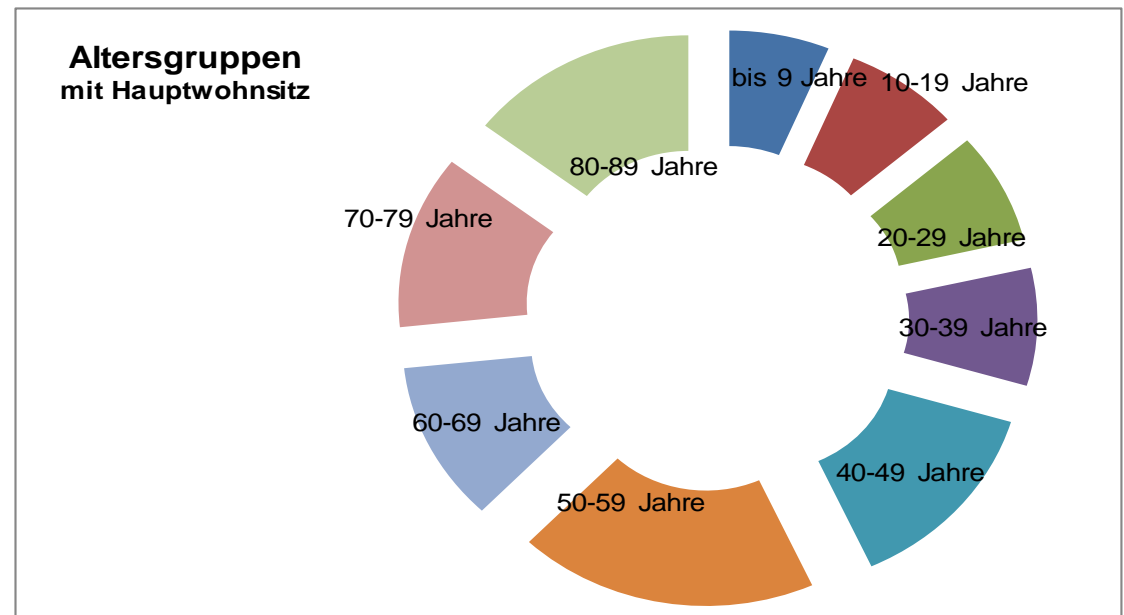
## Statistische Angaben

Die Entwicklung der Einwohner stellt sich wie folgt dar:

| Stichtag   | Hauptwohnsitz | Nebewohnsitz | Insgesamt |
|------------|---------------|--------------|-----------|
| 30.06.2014 | 208           | 5            | 213       |
| 30.06.2015 | 203           | 7            | 210       |
| 30.06.2016 | 212           | 3            | 215       |
| 30.06.2017 | 213           | 4            | 217       |
| 30.06.2018 | 220           | 4            | 224       |



| Altersgruppen<br>(mit Hauptwohnsitz<br>zum 30.06.2018) | gesamt     | in Prozent  |
|--|------------|-------------|
| bis 9 Jahre  | 13         | 6%          |
| 10-19 Jahre  | 15         | 7%          |
| 20-29 Jahre  | 16         | 7%          |
| 30-39 Jahre  | 17         | 8%          |
| 40-49 Jahre  | 28         | 13%         |
| 50-59 Jahre  | 39         | 18%         |
| 60-69 Jahre  | 23         | 10%         |
| 70-79 Jahre  | 25         | 11%         |
| 80-89 Jahre  | 30         | 14%         |
| 90-99 Jahre  | 13         | 6%          |
| ab 100 Jahre   | 1          | 0%          |
| <b>gesamt</b>  | <b>220</b> | <b>100%</b> |



## **Gliederung des Vorberichts**

### **1. Übersicht über die Rechnungsergebnisse der Vorjahre / Entwicklung der Rechnungsergebnisse der Folgejahre**

- Entwicklung der Jahresergebnisse
- Entwicklung der Finanzmittelüberschüsse und -fehlbeträge
- Entwicklung des Eigenkapitals

### **2. Haushaltsjahre 2019 und 2020**

- 2.1. Rahmenbedingungen
- 2.2. Ergebnishaushalt
- 2.3. Finanzhaushalt

### **3. Entwicklung der Investitionen**

### **4. Entwicklung der Kredite**

- 4.1. Übersicht der Investitionskredite
- 4.2. Entwicklung der Investitionskredite
- 4.3. Entwicklung der Kredite zur Liquiditätssicherung / Verbindlichkeiten gegenüber der Verbandsgemeinde aus der Aufnahme von Krediten zur Liquiditätssicherung

### **5. Übersicht über die Berechnung der Kreis- und Verbandsgemeindeumlage**

### **6. Kommunalen Entschuldungsfonds (KEF-RP)**

## Übersicht über die Rechnungsergebnisse der Vorjahre / Entwicklung der Rechnungsergebnisse der Folgejahre

| Übersicht über die Entwicklung der Jahresergebnisse<br>(gemäß § 2 Abs. 1 Satz 1 Posten E 23 GemHVO) |   |      |                 | Entwicklung des Eigenkapitals |                                  | Übersicht über die Über-/Unterdeckung im Finanzhaushalt bzw. in der Finanzrechnung<br>(gemäß § 2 Abs. 1 Satz 1 Posten F 23 und F 36 GemHVO) |   |      |   |  |                 |
|---|---|------|-----------------|-------------------------------|----------------------------------|---|---|------|---|--|-----------------|
| lfd. Nr.  | Jahr  | Jahr | Betrag          | aufgelaufenes Eigenkapital    | nachrichtlich: Eigenkapitalquote | lfd. Nr.  | Jahr  | Jahr | Saldo der ordentlichen und außerordentlichen Ein- und Auszahlungen (Posten F23) | ./.<br>planmäßige Tilgung (Posten F36) | = Betrag        |
|   |   |      | in €            |                               | in %                             |   |   |      |   |  |                 |
| 1   | 5. Haushaltsvorjahr (festgestelltes Ergebnis) | 2014 | -66.079         | 349.830                       | 46,4                             | 1   | 5. Haushaltsvorjahr (festgestelltes Ergebnis) | 2014 | -50.624   | 747                                    | -51.371         |
| 2   | 4. Haushaltsvorjahr (festgestelltes Ergebnis) | 2015 | -33.581         | 316.249                       | 38,5                             | 2   | 4. Haushaltsvorjahr (festgestelltes Ergebnis) | 2015 | -22.223   | 773                                    | -22.996         |
| 3   | 3. Haushaltsvorjahr (festgestelltes Ergebnis) | 2016 | -28.330         | 287.919                       | 37,2                             | 3   | 3. Haushaltsvorjahr (festgestelltes Ergebnis) | 2016 | -17.094   | 1.934                                  | -19.028         |
| 4   | 2. Haushaltsvorjahr (Ansatz)                  | 2017 | -18.614         | 269.305                       |                                  | 4   | 2. Haushaltsvorjahr (vorläufiges Ergebnis)    | 2017 | 12.523  | 1.930                                  | 10.593          |
| 5   | 1. Haushaltsvorjahr (Ansatz)                  | 2018 | -28.273         | 241.032                       |                                  | 5   | 1. Haushaltsvorjahr (Ansatz)                  | 2018 | -12.419   | 1.973                                  | -14.392         |
| 6   | Jahresergebnis (Ansatz)                       | 2019 | -24.590         | 216.442                       |                                  | 6   | Jahresergebnis (Ansatz)                       | 2019 | -27.635   | 1.844                                  | -29.479         |
| <b>7</b>  | <b>Zwischensumme</b>                          |      | <b>-199.467</b> |                               |                                  | <b>7</b>  | <b>vorzutragender Betrag</b>                  |      |   |  | <b>-126.672</b> |
| 8   | 1. Haushaltsfolgejahr (Ansatz)                | 2020 | -42.436         | 174.006                       |                                  | 8   | 1. Haushaltsfolgejahr (Ansatz)                | 2020 | -25.807   | 1.148                                  | -26.955         |
| 9   | 2. Haushaltsfolgejahr (Planung)               | 2021 | -36.064         | 137.942                       |                                  | 9   | 2. Haushaltsfolgejahr (Planung)               | 2021 | -22.081   | 1.164                                  | -23.245         |
| 10  | 3. Haushaltsfolgejahr (Planung)               | 2022 | -33.283         | 104.659                       |                                  | 10  | 3. Haushaltsfolgejahr (Planung)               | 2022 | -19.555   | 1.180                                  | -20.735         |
| <b>11</b>   | <b>Summe</b>                                  |      | <b>-311.250</b> |                               |                                  | <b>11</b>   | <b>Summe</b>                                  |      |   |  | <b>-197.607</b> |

## 2 Haushaltsjahre 2019 und 2020

### 2.1. Rahmenbedingungen (Ergebnis- und Finanzhaushalt mit Einzeldarstellungen, Vergleichen und Übersichten)

#### **Allgemeine finanzwirtschaftliche Rahmenbedingungen**

Neben den gesetzlichen Vorgaben werden vom Land alljährlich für die Aufstellung der Haushaltspläne der kommunalen Gebietskörperschaften Leitlinien, Orientierungsdaten und Hinweise bekannt gegeben. Im sog. „Haushaltsrundsreiben“ werden die erwarteten allgemeinen finanzwirtschaftlichen Rahmenbedingungen sowie die konjunkturelle Entwicklung im Land gewürdigt. Zusammen mit den Daten der aktuellen Steuerschätzungen erhalten die Kommunen Anhaltspunkte zur Kalkulation der Haushaltsansätze. Nach den Ausführungen des Landes im „Haushaltsrundsreiben“ für das Jahr 2019 befindet sich die deutsche Wirtschaft weiterhin im Aufschwung, was sich auch in den nächsten Jahren weiter fortsetzen wird. Die führenden Wirtschaftsforschungsinstitute erwarten in ihrer Gemeinschaftsdiagnose eine Zunahme des Bruttoinlandproduktes (BIP) für das Jahr 2019 von 1,9 und für das Jahr 2020 von 1,8 vom Hundert. Die Wachstumsprognose der Bundesregierung wurde jedoch gegenüber der Frühjahrsprojektion für das Jahr 2018 gesenkt. Ein wesentlicher Grund liege im schwächeren außenwirtschaftlichen Umfeld. Der neue Testzyklus für Personenkraftwagen führe zudem zu Verzögerungen im Zulassungsverfahren, wodurch die Produktion und der Export negativ beeinflusst werden. Bei der Arbeitslosenquote wird prognostiziert, dass diese bis zum Jahr 2019 auf ein Rekordtief von 2,24 Millionen sinken werde.

#### **Haushaltswirtschaftliche Lage der Kommunen in Rheinland-Pfalz**

Der Rechnungshof Rheinland-Pfalz hat in seinem Kommunalbericht 2018 festgestellt, dass es im Jahr 2017 erstmals seit Jahren zu einer Rückführung der Gesamtverschuldung um 239 Mio. Euro auf 12,3 Mrd. Euro gekommen war. Trotz der positiven Entwicklung sei die Haushalts- und Finanzsituation der rheinland-pfälzischen Gemeinden und Gemeindeverbänden nach wie vor sehr angespannt. Die Gründe für die angespannte Haushalts- und Finanzsituation sei vielfältig. Das Erreichen des Haushaltsausgleichs, den Aufwuchs der Liquiditätskredite zu bremsen bzw. das Liquiditätskreditniveau zurückzuführen müsste oberstes Ziel der kommunalen Selbstverwaltung sein. Sofern sich die gute konjunkturelle Entwicklung und das niedrige Zinsniveau fortsetzen sollten, sowie die Konsolidierungsbemühungen konsequent umgesetzt werden, bestünden gute Chancen zur Verbesserung der Haushaltssituation.

#### **Kommunale Haushaltskonsolidierung**

Zentrale Herausforderung der vergangenen und der folgenden Jahre bleibe die Konsolidierung der öffentlichen Haushalte. Insbesondere werden die Gemeinden und Gemeindeverbände mit unausgeglichenen Ergebnis- und Finanzhaushalten aufgefordert, langfristige wirksame Konsolidierungsmaßnahmen auch über die im Rahmen des „Kommunalen Entschuldungsfonds Rheinland-Pfalz“ (KEF-RP) vereinbarten Maßnahmen hinaus, zu verwirklichen. Dies gelte auch im Bereich der Wahrnehmung von Pflichtaufgaben der Selbstverwaltung. Die Gebietskörperschaften werden weiter zu einem strikten Haushaltskonsolidierungskurs aufgefordert, wobei alle gestaltbaren Möglichkeiten zur Ausgabenreduzierung sowie zur Ausschöpfung der eigenen Einnahmequellen zu nutzen seien. Der Rechnungshof zeigt in seinen Kommunalberichten regelmäßig Möglichkeiten auf, die zu einer Verbesserung der kommunalen Haushalts- und Finanzsituation führen könne. Die Landesregierung hält es für unabdingbar, den Empfehlungen des Rechnungshofes zur Ausschöpfung der Einnahmequellen und vor allem zur Reduzierung des vielerorts unverändert hohen Ausgabenniveaus zu folgen. Gemeinden mit unausgeglichenen Haushalten und Krediten zur Liquiditätssicherung sollen prüfen, inwiefern eine Anpassung der Realsteuerhebesätze, insbesondere des Hebesatzes der Grundsteuer B, zu einer nachhaltigen Haushaltskonsolidierung beitragen

könne. Da diese einnahmebezogenen Maßnahmen wie Hebesatzänderungen in vielen Fällen noch nicht zum gewünschten Ziel des Haushaltsausgleichs führen werde, müssten auch die Konsolidierungspotenziale auf der Ausgabenseite in verstärktem Umfang konsequent genutzt werden. Ein Risiko für die Haushaltskonsolidierung wird in dem derzeit sehr niedrigen Zinsniveau gesehen, welches bei einem Anstieg zu weiteren Haushaltsbelastungen führen könnte. Dieses Risiko wäre nur durch eine Verminderung des Schuldenstandes, insbesondere bei den Verbindlichkeiten aus Krediten zur Liquiditätssicherung, zu begrenzen.

Im Übrigen orientieren sich die Haushaltsansätze der Jahre 2019 und 2020 weitgehend an den Vorjahreszahlen. Vermerke und Hinweise sind bei verschiedenen Leistungen angebracht. Anzumerken ist jedoch, dass bei folgenden Leistungen eine größere Veränderung des Haushaltsansatzes im Vergleich zum letzten Haushaltsplan eingeplant ist, die wie folgt dargestellt und begründet ist:

| <b>Leistung</b> | <b>Bezeichnung</b>        | <b>Änderungs-<br/>betrag</b> | <b>Betrag<br/>Haushaltsplan<br/>(inkl. Änder-<br/>ungsbetrag)</b> | <b>Begründung<br/>Änderung</b>                          |
|-----------------|---------------------------|------------------------------|---|---|
| 114310          | Bauhof                    | + 1.000 €                    | 1.200 €   | Mehraufwand für die Gestaltung des Innenraumes          |
|                 |                           | + 550 €                      | 650 €   | Strom- und Versicherungskosten für den Bauhof           |
| 114320          | Gemeindearbeiter          | + 800 €                      | 13.000 €  | Lohn- und Lohnnebenkosten Gemeindearbeiter              |
| 541040          | Straßenbeleuchtung        | - 1.700 €                    | 1.800 €   | Einsparung bei den Stromkosten durch Umstellung auf LED |
| 541500          | Konzessionsabgabe Strom   | - 300 €                      | 3.700 €   | Geringerer Ertrag, aktuelle Anpassung                   |
| 555110          | Kommunale Forstwirtschaft | + 3.300 €                    | 9.300 €   | Höhere Erträge aus Holzverkauf                          |
|                 |                           | + 5.600 €                    | 8.600 €   | Höhere Kosten für die Unterhaltung des Gemeindewaldes   |

## **Allgemeine finanzwirtschaftliche Rahmenbedingungen, Haushaltswirtschaftliche Lage der Kommunen in Rheinland-Pfalz und Entwicklung der Steuereinnahmen**

Die Steuerkraftzahlen für das Haushaltsjahr 2019 wurden entsprechend dem Landesfinanzausgleichsgesetz (LFAG) aufgrund der Steuer-Ist-Einnahmen in der Zeit vom 1.10.2017 bis 30.09.2018 errechnet. Der Berechnung liegen die vom Ministerium des Innern, für Sport und Infrastruktur (ISIM) mitgeteilten Nivellierungssätze für die Grundsteuer A von 300 v. H. und für die Grundsteuer B von 365 v. H. zugrunde. Der Nivellierungssatz der Gewerbesteuer beträgt 360,7 v. H. (abzüglich Gewerbesteuerumlage von 64 v. H. = 296,7 v. H.).

Für die Ermittlung der Schlüsselzuweisung A für die Ortsgemeinden wurde rückwirkend ab dem Haushaltsjahr 2018 ein "Schwellenwert" von 78,5 % der landesdurchschnittlichen Steuerkraft berücksichtigt. Die landesdurchschnittliche Steuerkraft wurde vom Statistischen Landesamt für das Jahr 2019 mit 1.063,13 € pro Einwohner mitgeteilt. Jede Kommune, deren Steuerkraft unter 78,5 % (834,56 €/Einwohner) der landesdurchschnittlichen Steuerkraft liegt, erhält als Ausgleich eine Schlüsselzuweisung A.

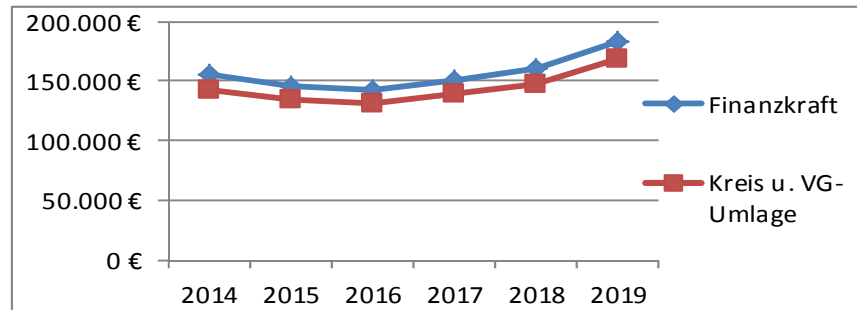
Die Steuerkraft der Ortsgemeinde beträgt insgesamt 115.776 € und entspricht 526,25 €/Einwohner. Im Vergleich zum Vorjahr ist die Steuerkraft in der Gesamtsumme um 13.384 € (= 13,1 %) gestiegen. Dies entspricht 49,50 % der landesdurchschnittlichen Steuerkraft. Die ermittelte Steuerkraft der Ortsgemeinde liegt somit unter 78,5 % der landesdurchschnittlichen Steuerkraft. Die Ortsgemeinde erhält daher eine Schlüsselzuweisung A von rund 67.830 €.

Die Berechnung der Kreisumlage erfolgt derzeit mit einem Hebesatz von 44 %. Die einzelnen Umlagegrundlagen sind aus der beigefügten Übersicht „Berechnung der Kreis- und Verbandsgemeindeumlage“ zu entnehmen.

Die Steuerkraftzahlen für die Umlageberechnungen 2020 wurden aus den geschätzten und veranschlagten Haushaltsansätzen der Haushaltsjahre 2018 und 2019 errechnet und gerundet. Die tatsächliche weitere Entwicklung der Steuereinnahmen bleibt jedoch abzuwarten.

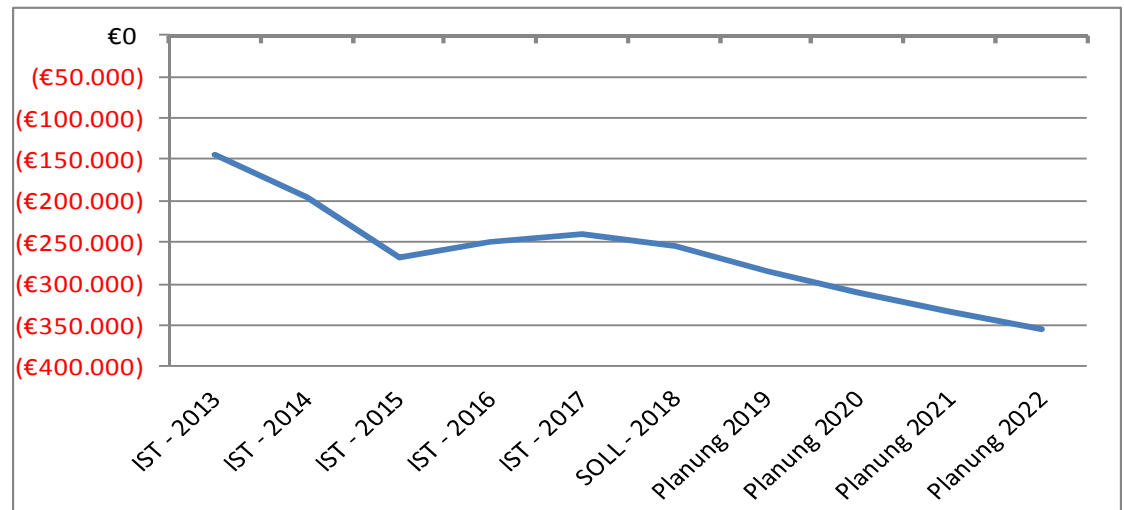
### Entwicklung der Finanzkraft sowie der Kreis- und Verbandsgemeindeumlage

| Jahr | Finanzkraft | Kreis u. VG-Umlage |
|------|-------------|--------------------|
| 2014 | 155.326 €   | 142.900 €          |
| 2015 | 145.932 €   | 134.257 €          |
| 2016 | 142.469 €   | 131.228 €          |
| 2017 | 150.958 €   | 139.116 €          |
| 2018 | 159.944 €   | 147.424 €          |
| 2019 | 183.603 €   | 169.012 €          |



### Entwicklung der liquiden Mittel (Forderungen und Verbindlichkeiten gegenüber der Verbandsgemeinde)

| Haushaltsjahr      | Veränderung | Bestand zum 31.12. |
|--------------------|-------------|--------------------|
| IST - 2013         |             | -143.919 €         |
| IST - 2014         | -52.446 €   | -196.365 €         |
| IST - 2015         | -72.130 €   | -268.495 €         |
| IST - 2016         | 19.607 €    | -248.889 €         |
| IST - 2017         | 8.477 €     | -240.412 €         |
| <b>SOLL - 2018</b> | -14.392 €   | -254.804 €         |
| Planung 2019       | -29.479 €   | -284.283 €         |
| Planung 2020       | -26.955 €   | -311.238 €         |
| Planung 2021       | -23.245 €   | -334.483 €         |
| Planung 2022       | -20.735 €   | -355.218 €         |





Zum 31.12.2017 betrug das Liquiditätsdefizit (Verbindlichkeiten gegenüber der Verbandsgemeinde) insgesamt 240.412,27 €. Im Jahr 2018 und 2019 ergeben sich erneut voraussichtliche Fehlbeträge von rd. 14.400 € (2018) bzw. rd. 29.500 € (2019), so dass die Verbindlichkeiten gegenüber der Verbandsgemeinde weiter steigen werden. Tendenziell ist nach derzeitigem Stand kein Aufwärtstrend der Haushalts- und Finanzlage zu erkennen, so dass sich die Verbindlichkeiten nach derzeitiger Planung bis zum Planungszeitraum 2022 voraussichtlich weiter erhöhen werden. Allerdings sinkt der jährliche Fehlbetrag bis zum Jahr 2022 auf voraussichtlich rd. 20.700 €.

## 2.2. Ergebnishaushalt (verkürzte Darstellung)

| Bezeichnung  | Pos.       | Jahr 2017      | Jahr 2018      | Jahr 2019      | Jahr 2020      | Jahr 2021      | Jahr 2022      |
|--|------------|----------------|----------------|----------------|----------------|----------------|----------------|
|  |            | Vorl. Ergebnis | Plan           | Plan           | Plan           | Plan           | Plan           |
|  |            | €              | €              | €              | €              | €              | €              |
| Lfd. Erträge Verwaltungstätigkeit                    | E8         | 199.411        | 187.165        | 230.045        | 210.474        | 212.658        | 214.808        |
| Lfd. Aufwendungen Verwaltungstätigkeit               | E15        | 194.627        | 214.102        | 253.611        | 251.874        | 247.662        | 247.007        |
| <b>Ergebnis Verwaltungstätigkeit</b>                 | <b>E16</b> | <b>4.783</b>   | <b>-26.937</b> | <b>-23.566</b> | <b>-41.400</b> | <b>-35.004</b> | <b>-32.199</b> |
| <b>Saldo Zins- u. Finanzerträge u. -aufwendungen</b> | <b>E19</b> | <b>-1.513</b>  | <b>-1.336</b>  | <b>-1.024</b>  | <b>-1.036</b>  | <b>-1.060</b>  | <b>-1.084</b>  |
| <b>Jahresergebnis</b>                                | <b>E23</b> | <b>3.270</b>   | <b>-28.273</b> | <b>-24.590</b> | <b>-42.436</b> | <b>-36.064</b> | <b>-33.283</b> |

Im Rahmen der Jahresabschlussarbeiten für das Haushaltsjahr 2018 wurden Sonderposten für Belastungen aus dem kommunalen Finanzausgleich zum Ausgleich von starken Schwankungen bei Gewerbesteuerzahlungen gemäß § 38 Abs. 6 GemHVO gebildet. Die Ergebnisrechnung für das Jahr 2018 wird somit mit einem zusätzlichen Aufwand belastet. Durch die Bildung der Sonderposten wird zusätzlicher Aufwand im laufenden Jahr produziert, während im Folgejahr, in dem die Umlagen zu zahlen sind, die Auflösung der Sonderposten zu einem Ertrag im Ergebnishaushalt führt und das Jahresergebnis entsprechend verbessern wird.

Der nach § 38 (6) GemHVO zu bildende Sonderposten in Höhe von 20.010 € errechnet sich wie folgt:

|                  |                 |                 |                 | Durchschnitt | Steuerkraftzahl | Differenz | Differenz | SoPo        | SoPo      | SoPo          |
|------------------|-----------------|-----------------|-----------------|--------------|-----------------|-----------|-----------|-------------|-----------|---------------|
| Gemeinde         | Steuerkraftzahl | Steuerkraftzahl | Steuerkraftzahl | der beiden   | 2019            | in €      | in %      | Kreisumlage | VG-Umlage | zusammen      |
|                  | 2017            | 2018            | zusammen        | Jahre        | (vorläufig)     | (positiv) |           | 44,00%      | 48,00%    |               |
| Niedersteinebach | 846             | 7.302           | 8.148           | <b>4.074</b> | 25.825          | 21.751    | 533,90    | 9.570       | 10.440    | <b>20.010</b> |

Der vorstehend errechnete Sonderposten von 20.010 € wird als Aufwand in der Ergebnisrechnung verbucht und in gleicher Höhe im Haushaltsjahr 2019 als Ertrag aufgelöst, um Belastungen durch höhere Kreis- und Verbandsgemeindeumlagen teilweise auszugleichen.

### Haushaltsausgleich Ergebnishaushalt

Entsprechend § 93 Abs. 4 GemO ist der Ergebnishaushalt in der Planung und Rechnung auszugleichen. Gemäß § 18 Abs. 1 Nr. 1 GemHVO ist der Ergebnishaushalt in der Planung ausgeglichen, wenn der Saldo aus Aufwendungen und Erträgen (Jahresergebnis) unter Berücksichtigung von Ergebnisvorträgen mindestens ausgeglichen ist.

|  |   |                     |
|--|---|---------------------|
| Saldo Ergebnisvortrag bis 2015                       | - | 246.267,81 €        |
| Vorzutragender Betrag 2016 (festgestelltes Ergebnis) | - | 28.330,10 €         |
| Vorzutragender Betrag 2017 (Ansatz Haushaltsplan)    | - | 18.614,00 €         |
| Vorzutragender Betrag 2018 (Ansatz Haushaltsplan)    | - | 28.273,00 €         |
| Vorzutragender Betrag 2019 (Ansatz Haushaltsplan)    | - | 24.290,00 €         |
| Vorzutragender Betrag 2020 (Ansatz Haushaltsplan)    | - | 42.436,00 €         |
| <b>Saldierte Ergebnisvorträge</b>                    | - | <b>388.210,91 €</b> |

Der Ergebnishaushalt für das Haushaltsjahr 2019 schließt in der Planung mit einem Jahresfehlbetrag von 24.290 € und der Ergebnishaushalt für das Haushaltsjahr 2020 ebenfalls mit einem Fehlbetrag i.H.v. 42.436 € ab. Der Haushaltsausgleich ist somit auch unter Berücksichtigung der Ergebnisvorträge aus Vorjahren nach den gesetzlichen Vorgaben für den Ergebnishaushalt 2019 und 2020 nicht erreicht.

### 2.3. Finanzhaushalt (verkürzte Darstellung)

| Bezeichnung   | Pos. | Jahr 2017      | Jahr 2018 | Jahr 2019 | Jahr 2020 | Jahr 2021 | Jahr 2022 |
|---|------|----------------|-----------|-----------|-----------|-----------|-----------|
|   |      | Vorl. Ergebnis | Plan      | Plan      | Plan      | Plan      | Plan      |
|   |      | €              | €         | €         | €         | €         | €         |
| Saldo ordentliche und außer-ordentliche Ein- und Auszahlungen | F23  | 12.523         | -12.419   | -27.635   | -25.807   | -22.081   | -19.555   |
| Saldo Investitionstätigkeit                                   | F33  | -2116,45       | 0         | 0         | 0         | 0         | 0         |
| Finanzmittelüberschuss / -fehlbetrag                          | F34  | 10.406         | -12.419   | -27.635   | -25.807   | -22.081   | -19.555   |
| Saldo Ein-/Auszahlungen Investitionskredite                   | F37  | -1.930         | -1.973    | -1.844    | -1.148    | -1.164    | -1.180    |
| Saldo Finanzierungstätigkeit                                  | F40  | -10.406        | 12.419    | 27.635    | 25.807    | 22.081    | 19.555    |
| Veränderung der liquiden Mittel                               | F43  | 0              | 0         | 0         | 0         | 0         | 0         |
| Veränderung des Liquiditätskredites                           | F39  | -8.477         | 14.392    | 29.479    | 26.955    | 23.245    | 20.735    |

## Haushaltsausgleich Finanzhaushalt

Entsprechend § 93 Abs. 4 GemO ist der Finanzhaushalt in der Planung und Rechnung auszugleichen. Gemäß § 18 Abs. 1 Nr. 2 GemHVO ist der Finanzhaushalt in der Planung ausgeglichen, wenn der Saldo der ordentlichen Ein- und Auszahlungen gemäß § 2 Abs. 1 Satz 1 Posten F 23 GemHVO ausreicht, um die Auszahlungen zur planmäßigen Tilgung von Investitionskrediten zu decken.

|  |   |                     |
|--|---|---------------------|
| Saldo Ergebnisvortrag bis 2015                             | - | 122.001,35 €        |
| Vorzutragender Betrag 2016 (festgestelltes Ergebnis)       | - | 19.027,71 €         |
| Vorzutragender Betrag 2017 (Vorläufiges Rechnungsergebnis) |   | 10.592,99 €         |
| Vorzutragender Betrag 2018 (Ansatz Haushaltsplan)          | - | 14.392,00 €         |
| Vorzutragender Betrag 2019 (Ansatz Haushaltsplan)          | - | 29.479,00 €         |
| Vorzutragender Betrag 2020 (Ansatz Haushaltsplan)          | - | 26.955,00 €         |
| <b>Saldierte Ergebnisvorträge</b>                          | - | <b>201.262,07 €</b> |

In den Haushaltsjahren 2019 und 2020 ist der Saldo der ordentlichen und außerordentlichen Ein- und Auszahlungen nach § 2 Abs. 1 Satz 1 Posten F 23 GemHVO abzüglich der ordentlichen Tilgung ebenfalls nicht ausgeglichen, so dass der Haushaltsausgleich nach den gesetzlichen Vorgaben in der Haushaltsplanung nicht erreicht werden kann.

### 3. Entwicklung der Investitionen

Investitionen sind in den Haushaltsjahren 2019 und 2020 sowie im Planungszeitraum bis 2022 nicht vorgesehen.

## 4. Entwicklung der Kredite 2019

### 4.1. Übersicht der Investitionskredite

| Nr<br>(Tilgungskonto)           | Darlehensgeber  | Darlehensdatum<br>Zinslauf bis | Schuldenstand       |                     |                     | Schuldendienst |               |          |                 |                 | Voraussichtlicher<br>Endstand<br>EUR |
|---------------------------------|---|--------------------------------|---------------------|---------------------|---------------------|----------------|---------------|----------|-----------------|-----------------|--------------------------------------|
|                                 |   |                                | ursprünglich<br>EUR | bei Aufnahme<br>EUR | Anfangsstand<br>EUR | Zinsen         |               | Tilgung  |                 | Annuität<br>EUR |                                      |
|                                 |   |                                |                     |                     |                     | Ø %            | EUR           | Ø %      | EUR             | EUR             |                                      |
| <b>Bestandsdarlehen</b>         |   |                                |                     |                     |                     |                |               |          |                 |                 |                                      |
| 5339450013<br>(Konto-Nr 315131) | Investitionsbank Schleswig-Holstein<br>(Bürger-Nr 73141)<br>Investitionen fuer das Haushaltsjahr 2009 | 03.03.2010<br>31.12.2019       | 7.300,00            | 7.300,00            | 711,15              | 1,8252         | 12,98         | 100,0000 | 711,15          | 724,13          | 0,00                                 |
| <b>Zinsen:</b>                  | 1. Laufzeit ab 03.03.2010: 3,4000 %   |                                |                     |                     |                     |                |               |          |                 |                 |                                      |
| 625012331<br>(Konto-Nr 315231)  | Sparkasse Westerwald-Sieg<br>(Bürger-Nr 80591)<br>Investitionen 2015                                  | 01.02.2016<br>31.12.2042       | 40.000,00           | 40.000,00           | 36.645,17           | 1,3344         | 488,99        | 3,0915   | 1132,89         | 1621,88         | 35.512,28                            |
| <b>Zinsen:</b>                  | 1. Laufzeit ab 01.02.2016: 1,3500 %; 2. Laufzeit ab 01.02.2026: 3,0000 %                              |                                |                     |                     |                     |                |               |          |                 |                 |                                      |
|                                 | Summe in EUR  | (Stand 01.01.)                 | 47.300,00           | 47.300,00           | 37.356,32           |                | 501,97        |          | 1.844,04        | 2.346,01        | 35.512,28                            |
|                                 | <b>Gesamtsumme in EUR</b>   |                                | <b>47.300,00</b>    | <b>47.300,00</b>    | <b>37.356,32</b>    |                | <b>501,97</b> |          | <b>1.844,04</b> | <b>2.346,01</b> | <b>35.512,28</b>                     |
|                                 | Summe in EUR  | (Bestand 01.01.)               | 47.300,00           | 47.300,00           | 37.356,32           |                | 501,97        |          | 1.844,04        | 2.346,01        | 35.512,28                            |
|                                 | Summe in EUR  | (Neuaufnahmen)                 | 0,00                | 0,00                | 0,00                |                | 0,00          |          | 0,00            | 0,00            | 0,00                                 |
|                                 | Summe in EUR  | (Umschuldungen)                | 0,00                | 0,00                | 0,00                |                | 0,00          |          | 0,00            | 0,00            | 0,00                                 |

Der Schuldenstand (langfristige Investitionskredite) beträgt zu Beginn des Haushaltsjahres 2019 = 37.356,32 €. Nach Abzug der ordentlichen Tilgung von 1.844,04 € vermindert sich der Schuldenstand zum 31.12.2019 voraussichtlich auf insgesamt 35.512,28 €.

### 4.2. Entwicklung der Investitionskredite

Nach dem derzeitigen Stand der Investitionsplanungen sind folgende Kreditaufnahmen notwendig, die sich entsprechend auf Zins- und Tilgungsleistungen auswirken:

| Haushaltsjahr                             | 2017   | 2018   | 2019   | 2020   | 2021   | 2022   |
|---|--------|--------|--------|--------|--------|--------|
| Aufnahme Investitionskredite              | 0      | 0      | 0      | 0      | 0      | 0      |
| Tilgung                                   | 1.930  | 1.973  | 1.844  | 1.148  | 1.164  | 1.180  |
| Netto-Neuverschuldung investiver Bereich  | -1.930 | -1.973 | -1.844 | -1.148 | -1.164 | -1.180 |
| Zinsaufwendungen inkl. Liquiditätskredite | 1.212  | 1.396  | 1.082  | 1.094  | 1.118  | 1.142  |

#### 4.3. Liquide Mittel / Liquiditätskredit

Liquide Mittel werden bei der Ortsgemeinde nicht bilanziert, da sie keine eigenen Bankkonten oder Kassen vorhält. Die Abwicklung der Geldgeschäfte erfolgt über die Verbandsgemeindekasse Flammersfeld als sog. Einheitskasse. Der „Geldab- bzw. zufluss“ wird somit in Form von Forderungen und Verbindlichkeiten gegenüber der Verbandsgemeinde ausgewiesen und dargestellt. Nach dem vorläufigen Rechnungsergebnis zum Bilanzstichtag 31.12.2017 belaufen sich die Verbindlichkeiten gegenüber der Verbandsgemeinde (Liquiditätsdefizit) auf 240.412,27 €.

#### 5. Übersicht über die Berechnung der Kreis- und Verbandsgemeindeumlage

| Bezeichnung                              | Umlage-<br>grundlage | Umlagensatz<br>Kreisumlage | Umlagensatz<br>Verbandsge-<br>meindeumlage | Kreisumlage<br>aufgrund der<br>einzelnen Um-<br>lagegrundlagen | Verbandsge-<br>meindeumlage<br>aufgrund der<br>einzelnen Um-<br>lagegrundlagen | Umlagen<br>insgesamt |
|--|----------------------|----------------------------|--|--|--|----------------------|
|  |                      | v. H.                      | v. H.                                      |  |  |                      |
| Steuerkraftmesszahlen                    |                      |                            |  |  |  |                      |
| Grundsteuer A                            | 122                  | 44,00                      | 48,00                                      | 54 €   | 59 €   | 112 €                |
| Grundsteuer B                            | 16.568               | 44,00                      | 48,00                                      | 7.290 €  | 7.953 €  | 15.243 €             |
| Gewerbsteuer                             | 25.825               | 44,00                      | 48,00                                      | 11.363 €   | 12.396 €   | 23.759 €             |
| Gemeindeanteil an der<br>Einkommensteuer | 60.511               | 44,00                      | 48,00                                      | 26.625 €   | 29.045 €   | 55.670 €             |
| Ausgleichszahlung<br>gem. § 21 LFAG      | 6.321                | 44,00                      | 48,00                                      | 2.781 €  | 3.034 €  | 5.815 €              |
| Gemeindeanteil an der<br>Umsatzsteuer    | 6.429                | 44,00                      | 48,00                                      | 2.829 €  | 3.086 €  | 5.915 €              |
| Schlüsselzuweisungen                     | 67.827               | 44,00                      | 48,00                                      | 29.844 €   | 32.557 €   | 62.401 €             |
| <b>Insgesamt</b>                         | <b>183.603</b>       |                            |  | <b>80.785 €</b>  | <b>88.129 €</b>  | <b>168.915 €</b>     |

## 6. Kommunalen Entschuldungsfonds (KEF-RP)

Mit Beschluss des Gemeinderates vom 28.09.2011 nimmt die Ortsgemeinde mit Wirkung vom 01.01.2012 am KEF-RP teil. Über die Laufzeit von 15 Jahren soll das Liquiditätsdefizit mit insgesamt rd. 42 T€ (= 2/3 des gesamten Teilnahmebetrages) aus Landesmitteln vermindert werden. Hierzu ist es erforderlich, dass die Gemeinde rd. 21 T€ (= 1/3 des Teilnahmebetrages) als eigenen Konsolidierungsbeitrag leistet. Aus dem abgeschlossenen Konsolidierungsvertrag vom 21.05.2012 ergibt sich somit, dass die Ortsgemeinde eine jährliche Landeszuweisung (Buchungsstelle 611320-413200) von 2.839,00 € als Ertrag erhält. Als Konsolidierungsbeitrag hat der Ortsgemeinderat zunächst die Anhebung und Neufestsetzung der Hebesätze für die Grundsteuer B (von 320 v.H. auf 370 v.H. ab dem Haushaltsjahr 2012) beschlossen. Hinzu kommt die Reduzierung der Mittel für die Förderung der Wohlfahrtspflege von 300,00 € auf 100,00 €. Dadurch kann der jährlich aufzubringende Konsolidierungsbeitrag in voller Höhe gedeckt werden.

Der tatsächliche Konsolidierungsanteil aus den vorgenannten Konsolidierungsmaßnahmen ist nach dem Haushaltsplan 2019 erreicht. Das Jahresergebnis weist insgesamt einen positiven Konsolidierungsbeitrag von 1.811,- € aus, so dass der Mindestanteil aus § 2 Abs. 2 des Konsolidierungsvertrages erzielt werden konnte. Die Mindest-Nettotilgung in Höhe von 80 v.H. aus dem Bestand der Liquiditätskredite konnte hingegen nicht erreicht werden.

Wie auf Seite 16 unter „Entwicklung der liquiden Mittel“ zu erkennen ist, wird der Liquiditätskredit nach den Planungen weiter steigen, so dass die Vorgabe aus § 2 Abs. 3 des Konsolidierungsvertrages nicht erfüllt ist. Sofern die Mindest-Nettotilgung von 80 v.H. aus dem vorhandenen Liquiditätsdefizits trotz strenger Haushaltsdisziplin nicht erzielt werden kann, ist darzulegen und zu begründen, dass die bestehenden Verbindlichkeiten aus Liquiditätskrediten wenigstens in möglichem Umfang vermindert wurden. Dies kann hauptsächlich nur damit begründet werden, wenn die Steuerhebesätze in einem angemessenen Umfang festgesetzt sind. Wie bereits erwähnt hatte der Ortsgemeinderat den Hebesatz für die Grundsteuer B von 320 v.H. auf 370 v.H. angehoben. Eine weitere Erhöhung auf 450 v.H. wurde ab dem Jahr 2018 vorgenommen. Der Hebesatz für die Grundsteuer A beträgt ab dem Jahr 2018 insgesamt 400 % und der Hebesatz für die Gewerbesteuer 450 %. Die Festsetzung der Steuerhebesätze ist somit „im angemessenen Umfang“ erfolgt und das Konsolidierungsergebnis ist nach den gesetzlichen Vorgaben als Ausnahmetatbestand somit gegeben.

Eine Übersicht der Konsolidierungsmaßnahmen, die Darstellung des Konsolidierungspfades und eine Übersicht über „freiwillige Leistungen“ sind als Anlage dem Haushaltsplan beigelegt.

Übersicht über die vereinbarten Konsolidierungsmaßnahmen  
Ortsgemeinde Niedersteinebach

| Seite im Haushaltsplan           | lfd. Nr. | Haushaltsstelle Konto | Bezeichnung  | Konsolidierungsmaßnahme   | Haushaltsansatz 2019 | geplanter Konsolidierungsanteil 2019 | Rechnungsergebnis 2017 | tatsächlicher Konsolidierungsanteil 2017 |
|----------------------------------|----------|-----------------------|--|---|----------------------|--------------------------------------|------------------------|--|
| <b>Zentrale Finanzleistungen</b> |          |                       |  |   |                      |                                      |                        |  |
|                                  |          |                       | Saldo der laufenden Ein- und Auszahlungen aus Verwaltungstätigkeit |   | -26.611              |                                      | 11.740                 |  |
| darunter:                        |          |                       |  | <u>Steuern und ähnliche Abgaben</u>   |                      |                                      |                        |  |
|                                  | 1        | 601200                | Grundsteuer B  | Erhöhung des Hebesatzes von 320% auf 370%<br>(Nachrichtlich: Erhöhung ab 2018 auf 450%) | 22.660               | 1.611                                | 18.692                 | 1.617                                    |
|                                  |          |                       |  |   |                      |                                      |                        |  |
|                                  |          |                       |  |   |                      |                                      |                        |  |
|                                  |          |                       |  |   |                      |                                      |                        |  |
|                                  |          |                       |  |   |                      |                                      |                        |  |
|                                  |          |                       |  |   |                      |                                      |                        |  |
|                                  |          |                       |  |   |                      |                                      |                        |  |
|                                  |          |                       | <b>Summe</b>   | <b>Erhöhung der Einzahlungen</b>  |                      | <b>1.611</b>                         | <b>18.692</b>          | <b>1.617</b>                             |
| <b>Finanzhaushalt</b>            |          |                       |  |   |                      |                                      |                        |  |
|                                  | 2        | 331010                | Förderung der Wohlfahrtspflege                                     | Mittelstreichung von 300 € auf 100 €  | 100                  | 200                                  | 0                      | 300                                      |
|                                  |          |                       |  |   |                      |                                      |                        |  |
|                                  |          |                       |  |   |                      |                                      |                        |  |
|                                  |          |                       | <b>Summe</b>   | <b>Senkung der Auszahlungen</b>   |                      | <b>200</b>                           | <b>0</b>               | <b>300</b>                               |
|                                  |          |                       |  | <b>Konsolidierungsmaßnahmen Gesamt</b>  |                      | <b>1.811</b>                         | <b>18.692</b>          | <b>1.917</b>                             |

**nachrichtlich:**

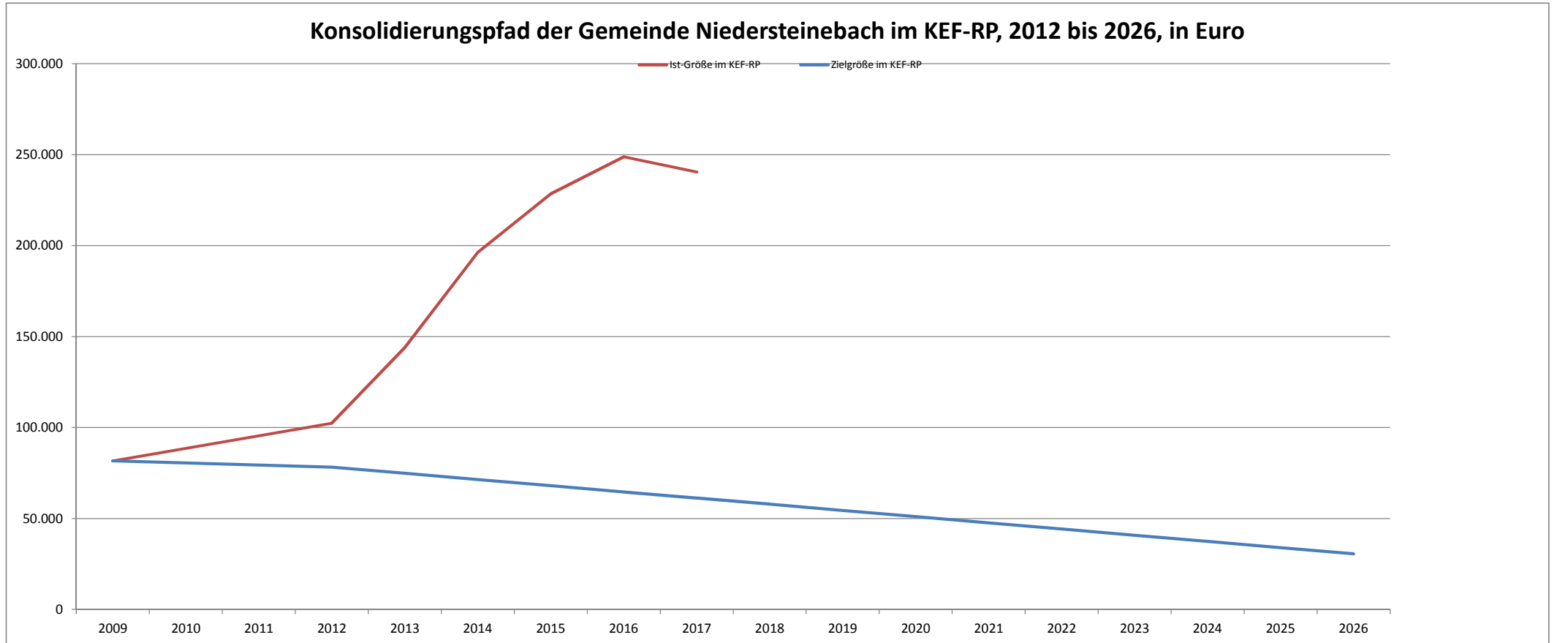
Konsolidierungsbeitrag gem. § 2 Abs. 2 Konsolidierungsvertrag

1.420

Mindesttilgung = 80 v. H. des Konsolidierungsbeitrages gem. § 2 Abs. 2 Konsolidierungsvertrag

1.136

|           | 31.12.2009 | 31.12.2012 | 31.12.2013 | 31.12.2014 | 31.12.2015 | 31.12.2016 | 31.12.2017 | 31.12.2018 | 31.12.2019 | 31.12.2020 | 31.12.2021 | 31.12.2022 | 31.12.2023 | 31.12.2024 | 31.12.2025 | 31.12.2026 |
|-----------|------------|------------|------------|------------|------------|------------|------------|------------|------------|------------|------------|------------|------------|------------|------------|------------|
| Zielgröße | 81.630     | 78.223     | 74.816     | 71.409     | 68.001     | 64.594     | 61.187     | 57.780     | 54.373     | 50.966     | 47.559     | 44.152     | 40.744     | 37.337     | 33.930     | 30.523     |
| Ist-Größe | 81.630     | 102.380    | 143.919    | 196.365    | 228.495    | 248.889    | 240.412    |            |            |            |            |            |            |            |            |            |





# **Ortsgemeinde Niedersteinebach**

## **Übersicht über freiwillige Leistungen**



# Ergebnis- und Finanzhaushalt Niedersteinebach

## Hauptplan 2019/2020

78 Niedersteinebach

Muster 6  
(zu § 2 Abs. 1 GemHVO)

| Ifd. Nr.   | Ergebnis- und Finanzhaushalt  | Ergebnisse des Haushaltsvorvorjahres | Ansätze des Haushaltsvorjahres einschl. Nachträge | Ansätze des Haushaltsjahres | Planungsdaten des Haushaltsfolgejahres | Planungsdaten des zweiten Haushaltsfolgejahres | Planungsdaten des dritten Haushaltsfolgejahres |
|------------|---|--------------------------------------|---|-----------------------------|--|--|--|
|            |   | 2017                                 | 2018  | 2019                        | 2020                                   | 2021   | 2022   |
| E1         | Steuern und ähnliche Abgaben  |                                      |   |                             |  |  |  |
| E2         | Zuwendungen, allgemeine Umlagen und sonstige                              | 3.722,00                             | 3.321,00  | 3.321,00                    | 3.321,00                               | 1.355,00                                       | 1.355,00                                       |
| E3         | Erträge der sozialen Sicherung  |                                      |   |                             |  |  |  |
| E4         | Öffentlich-rechtliche Leistungsentgelte                                   |                                      |   |                             |  |  |  |
| E5         | Privatrechtliche Leistungsentgelte  | 842,44                               | 1.000,00  | 1.000,00                    | 1.000,00                               | 1.000,00                                       | 1.000,00                                       |
| E6         | Kostenerstattungen und Kostenumlagen                                      |                                      |   |                             |  |  |  |
| E7         | Sonstige laufende Erträge   |                                      | 68,00   | 68,00                       | 67,00                                  | 67,00  | 67,00  |
| <b>E8</b>  | <b>Summe der laufenden Erträge aus Verwaltungstätigkeit</b>               | <b>4.564,44</b>                      | <b>4.389,00</b>                                   | <b>4.389,00</b>             | <b>4.388,00</b>                        | <b>2.422,00</b>                                | <b>2.422,00</b>                                |
| E9         | Personal- und Versorgungsaufwendungen                                     | 7.067,09                             | 6.600,00  | 6.600,00                    | 6.600,00                               | 6.600,00                                       | 6.600,00                                       |
| E10        | Aufwendungen für Sach- und Dienstleistungen                               | 8.823,81                             | 4.600,00  | 4.900,00                    | 4.900,00                               | 4.900,00                                       | 4.900,00                                       |
| E11        | Abschreibungen  |                                      | 9.588,00  | 9.402,00                    | 9.292,00                               | 4.681,00                                       | 4.477,00                                       |
| E12        | Zuwendungen, Umlagen und sonstige Transferaufwendungen                    | 300,01                               | 200,00  | 480,00                      | 480,00                                 | 480,00   | 480,00   |
| E13        | Aufwendungen der sozialen Sicherung                                       |                                      |   |                             |  |  |  |
| E14        | Sonstige laufende Aufwendungen  | 194,72                               | 750,00  | 550,00                      | 550,00                                 | 550,00   | 550,00   |
| <b>E15</b> | <b>Summe der laufenden Aufwendungen aus Verwaltungstätigkeit</b>          | <b>16.385,63</b>                     | <b>21.738,00</b>                                  | <b>21.932,00</b>            | <b>21.822,00</b>                       | <b>17.211,00</b>                               | <b>17.007,00</b>                               |
| <b>E16</b> | <b>Laufendes Ergebnis aus Verwaltungstätigkeit</b>                        | <b>- 11.821,19</b>                   | <b>- 17.349,00</b>                                | <b>- 17.543,00</b>          | <b>- 17.434,00</b>                     | <b>- 14.789,00</b>                             | <b>- 14.585,00</b>                             |
| E17        | Zinserträge und sonstige Finanzerträge                                    | 7,58                                 | 10,00   | 8,00                        | 8,00                                   | 8,00   | 8,00   |
| E18        | Zinsaufwendungen und sonstige Finanzaufwendungen                          |                                      |   |                             |  |  |  |
| <b>E19</b> | <b>Saldo der Zins- und sonstigen Finanzerträge und -aufwendungen</b>      | <b>7,58</b>                          | <b>10,00</b>                                      | <b>8,00</b>                 | <b>8,00</b>                            | <b>8,00</b>                                    | <b>8,00</b>                                    |
| <b>E20</b> | <b>Ordentliches Ergebnis</b>  | <b>- 11.813,61</b>                   | <b>- 17.339,00</b>                                | <b>- 17.535,00</b>          | <b>- 17.426,00</b>                     | <b>- 14.781,00</b>                             | <b>- 14.577,00</b>                             |
| <b>E21</b> | <b>Außerordentliches Ergebnis</b>   |                                      |   |                             |  |  |  |
| <b>E22</b> | <b>Saldo aus internen Leistungsbeziehungen</b>                            |                                      |   |                             |  |  |  |
| <b>E23</b> | <b>Jahresergebnis (Jahresüberschuss / Jahresfehlbetrag)</b>               | <b>- 11.813,61</b>                   | <b>- 17.339,00</b>                                | <b>- 17.535,00</b>          | <b>- 17.426,00</b>                     | <b>- 14.781,00</b>                             | <b>- 14.577,00</b>                             |
| <b>F23</b> | <b>Saldo der ordentlichen und außerordentlichen Ein- und Auszahlungen</b> | <b>- 11.952,19</b>                   | <b>- 11.140,00</b>                                | <b>- 11.522,00</b>          | <b>- 11.522,00</b>                     | <b>- 11.522,00</b>                             | <b>- 11.522,00</b>                             |
| F24        | Einzahlungen aus Investitionszuwendungen                                  |                                      |   |                             |  |  |  |
| F25        | Einzahlungen aus Beiträgen und ähnlichen Entgelten                        |                                      |   |                             |  |  |  |
| F26        | Sonstige Investitionseinzahlungen   |                                      |   |                             |  |  |  |
| <b>F27</b> | <b>Summe der Einzahlungen aus Investitionstätigkeit</b>                   |                                      |   |                             |  |  |  |
| F28        | Auszahlungen für immaterielle Vermögensgegenstände                        |                                      |   |                             |  |  |  |
| F29        | Auszahlungen für Sachanlagen  | 2.116,45                             |   |                             |  |  |  |
| F30        | Auszahlungen für Finanzanlagen  |                                      |   |                             |  |  |  |

# Ergebnis- und Finanzhaushalt Niedersteinebach

## Hauptplan 2019/2020

78 Niedersteinebach

Muster 6  
(zu § 2 Abs. 1 GemHVO)

| Ifd. Nr. | Ergebnis- und Finanzhaushalt   | Ergebnisse des Haushaltsvorvorjahres | Ansätze des Haushaltsvorjahres einschl. Nachträge | Ansätze des Haushaltsjahres | Planungsdaten des Haushaltsfolgejahres | Planungsdaten des zweiten Haushaltsfolgejahres | Planungsdaten des dritten Haushaltsfolgejahres |
|----------|--|--------------------------------------|---|-----------------------------|--|--|--|
|          |  | 2017                                 | 2018  | 2019                        | 2020                                   | 2021   | 2022   |
| F31      | Sonstige Investitionsauszahlungen  |                                      |   |                             |  |  |  |
| F32      | <b>Summe der Auszahlungen aus Investitionstätigkeit</b>                                      | 2.116,45                             |   |                             |  |  |  |
| F33      | <b>Saldo der Ein- und Auszahlungen aus Investitionstätigkeit</b>                             | - 2.116,45                           |   |                             |  |  |  |
| F34      | <b><u>Finanzmittelüberschuss /-fehlbetrag</u></b>  | <b><u>- 14.068,64</u></b>            | <b><u>- 11.140,00</u></b>                         | <b><u>- 11.522,00</u></b>   | <b><u>- 11.522,00</u></b>              | <b><u>- 11.522,00</u></b>                      | <b><u>- 11.522,00</u></b>                      |
| F35      | Aufnahme von Investitionskrediten  |                                      |   |                             |  |  |  |
| F36      | Tilgung von Investitionskrediten   |                                      |   |                             |  |  |  |
| F37      | <b>Saldo der Ein- und Auszahlungen aus Investitionskrediten</b>                              |                                      |   |                             |  |  |  |
| F38      | Veränderung der Forderungen gegenüber der Verbandsgemeinde im Rahmen der Einheitskasse       |                                      |   |                             |  |  |  |
| F39      | Veränderung der Verbindlichkeiten gegenüber der Verbandsgemeinde im Rahmen der Einheitskasse |                                      |   |                             |  |  |  |
| F40      | <b><u>Saldo der Ein- und Auszahlungen aus Finanzierungstätigkeit</u></b>                     |                                      |   |                             |  |  |  |
| F41      | Saldo der durchlaufenden Gelder  |                                      |   |                             |  |  |  |
| F42      | <b><u>Verwendung Finanzmittelüberschuss / Deckung Finanzmittelfehlbetrag</u></b>             |                                      |   |                             |  |  |  |
| F43      | <b>Veränderung der liquiden Mittel (einschl. durchlaufende Gelder)</b>                       |                                      |   |                             |  |  |  |
| F44      | nachrichtlich: Ausgleich Finanzhaushalt (F23 - F36)  | - 11.952,19                          | - 11.140,00                                       | - 11.522,00                 | - 11.522,00                            | - 11.522,00                                    | - 11.522,00                                    |
| 90.      | Nicht zugeordnete Ertragskonten  |                                      |   |                             |  |  |  |
| 91.      | Nicht zugeordnete Aufwandskonten   |                                      |   |                             |  |  |  |
| 92.      | Saldo  |                                      |   |                             |  |  |  |
| 93.      | Nicht zugeordnete Einzahlungskonten  |                                      |   |                             |  |  |  |
| 94.      | Nicht zugeordnete Auszahlungskonten  |                                      |   |                             |  |  |  |
| 95.      | Saldo  |                                      |   |                             |  |  |  |

**Übersicht  
über den Stand der Kreditaufnahmen und ähnlicher Vorgänge  
Hauptplan 2019/2020**

78 Niedersteinebach

Muster 4  
(zu § 1 Abs. 1 Nr. 5 GemHVO)

| Ifd.<br>Nr. | Art<br>(gem. § 47 Abs. 5 Nr. 4 GemHVO)   | Stand Beginn-<br>Haushaltsvorjahr<br><br>2018 | Voraussichtlicher Stand zu<br>Beginn des<br>Haushaltsjahres<br><br>2019 | Voraussichtlicher Stand zum<br>Ende des<br>Haushaltsjahres<br><br>2019 |
|-------------|--|---|---|--|
| 1           | Anleihen   |   |   |  |
| 2           | Verbindlichkeiten aus Kreditaufnahmen für Investitionen                          | 39.330,00                                     | 37.357,00   | 35.513,00  |
| 3           | Verbindlichkeiten gegenüber der Verbandsgemeinde im Rahmen der Einheitskasse     | 240.412,00                                    | 254.804,00  | 284.283,00   |
| 4           | Verbindlichkeiten aus Vorgängen, die Kreditaufnahmen wirtschaftlich gleichkommen |   |   |  |
| <b>5</b>    | <b>Summe der Kreditaufnahmen</b>   | <b>279.742,00</b>                             | <b>292.161,00</b>   | <b>319.796,00</b>  |

**Übersicht zur Beurteilung der dauernden Leistungsfähigkeit 2019 | 2020  
(Berechnung der sog. "freien Finanzspitze"; Ausgleich Finanzhaushalt)  
Hauptplan 2019/2020**

78 Niedersteinebach

Muster 14  
(zu § 103 Abs. 2 Satz 3 GemHVO)

| Ifd. Nr. | Einzahlungs- und Auszahlungsarten   | Ergebnisse des Haushaltsvorjahres | Ansätze des Haushaltsvorjahres einschl. Nachträge | Ansätze des Haushaltsjahres | Planungsdaten des Haushaltsfolgejahres | Planungsdaten des zweiten Haushaltsfolgejahres | Planungsdaten des dritten Haushaltsfolgejahres |
|----------|---|-----------------------------------|---|-----------------------------|--|--|--|
|          |   | 2017                              | 2018  | 2019                        | 2020                                   | 2021   | 2022   |
| 1        | Saldo der ordentlichen und außerordentlichen Ein- und Auszahlungen (§ 2 Abs. 1 Satz 1 Posten F 23 GemHVO)   | 12.522,00                         | - 12.419,00                                       | - 27.635,00                 | - 25.807,00                            | - 22.081,00                                    | - 19.555,00                                    |
| 2        | abzüglich Auszahlungen zur planmäßigen Tilgung von bereits genehmigten Investitionskrediten (§ 2 Abs. 1 Satz 1 Posten F 36 GemHVO)                    | 1.929,00                          | 1.973,00  | 1.844,00                    | 1.148,00                               | 1.164,00                                       | 1.180,00                                       |
| <b>3</b> | <b>Zwischensumme</b>  | <b>10.592,00</b>                  | <b>- 14.392,00</b>                                | <b>- 29.479,00</b>          | <b>- 26.955,00</b>                     | <b>- 23.245,00</b>                             | <b>- 20.735,00</b>                             |
| 4        | abzüglich Auszahlungen zur planmäßigen Tilgung von geplanten, aber noch nicht genehmigten Investitionskrediten (§ 2 Abs. 1 Satz 1 Posten F 36 GemHVO) |                                   |   |                             |  |  |  |
| <b>5</b> | <b>freie Finanzspitze</b>   | <b>10.592,00</b>                  | <b>- 14.392,00</b>                                | <b>- 29.479,00</b>          | <b>- 26.955,00</b>                     | <b>- 23.245,00</b>                             | <b>- 20.735,00</b>                             |

| Endfällige Kredite |
|--------------------|
| Jahr 2019:         |
| Jahr 2020:         |
| Jahr 2021:         |
| Jahr 2022:         |

| Stand der Kredite zur Liquiditätssicherung |            |
|--|------------|
| Jahr 2019:                                 | 284.283,00 |
| Jahr 2020:                                 | 311.238,00 |
| Jahr 2021:                                 | 334.483,00 |
| Jahr 2022:                                 | 355.218,00 |

# Übersicht über die Teilhaushalte und die zugeordneten Produkte

## Hauptplan 2019/2020

78 Niedersteinebach

Muster 9a  
(zu § 4 Abs. 4 GemHVO)

### Teilhaushalt: 1 | Allgemeine Aufgaben der Ortsgemeinde "Hauptproduktbereiche 1-5"

| Produkt | Bezeichnung                                      | Leistung | Bezeichnung   |
|---------|--|----------|---|
| 1110    | Verwaltungssteuerung                             | 111001   | Leitung der Ortsgemeinde  |
| 1113    | Öffentlichkeitsarbeit                            | 111360   | Ehrungen, Jubiläen  |
| 1114    | Gremien  | 111410   | Angelegenheiten des Rates, der Ausschüsse und der Fraktionen              |
| 1142    | Liegenschaften                                   | 114201   | unbebaute Grundstücke   |
|         |  | 114202   | bebaute Grundstücke   |
| 1143    | Fuhrpark, Maschinen, Geräte und Gemeindearbeiter | 114310   | Bauhof, Gebäude und Allgemeines   |
|         |  | 114320   | Gemeindearbeiter - Personal   |
|         |  | 114330   | Fuhrpark / Fahrzeuge / Geräte / Ausstattung                               |
|         |  | 114340   | Geräte, Ausstattung   |
| 1145    | Sonstige zentrale Dienste                        | 114550   | Einrichtung zur Verwaltungssteuerung (Gemeindediener / Geschäftsausgaben) |
| 1146    | Versicherungen                                   | 114610   | Versicherungen (sofern nicht andere Produkte)                             |
| 1212    | Wahlen und sonstige Abstimmungen                 | 121200   | Wahlen  |
| 2811    | Förderung von Einrichtungen                      | 281140   | Heimatpflege  |
| 3310    | Förderung von Trägern der Wohlfahrtspflege       | 331010   | Förderung der Wohlfahrtspflege -allgemein-                                |
| 3661    | Einrichtungen der Jugendarbeit                   | 366110   | Kinderspielplatz / Bolzplatz  |
| 4122    | Kostenbeteiligungen                              | 412201   | Zuschuss zur Sozialstation  |
| 4221    | Kommunale Sportstätten                           | 422110   | Sportanlagen, Eigene Sportstätten   |
| 4241    | Sportstätten und Bäder                           | 424110   | Sportanlagen, Turn- und Sporthallen, Sport- und Bolzplätze                |
| 5310    | Elektrizitätsversorgung                          | 531001   | Elektrizitätsversorgung   |
| 5320    | Gasversorgung                                    | 532001   | Gasversorgung   |
| 5410    | Gemeindestraßen                                  | 541010   | Gemeindestraßen   |
|         |  | 541030   | Straßenoberflächenentwässerung  |
|         |  | 541040   | Straßenbeleuchtung  |
|         |  | 541050   | Ausstattung (Verkehrszeichen, Verkehrsspiegel usw.)                       |
| 5415    | Konzessionsabgaben                               | 541500   | Konzessionsabgaben Strom  |
|         |  | 541510   | Konzessionsabgaben Gas  |
| 5511    | Öffentliches Grün, Landschaftsbau                | 551110   | Öffentliche Grünflächen und Parkanlagen                                   |
| 5530    | Friedhofs- und Bestattungswesen                  | 553001   | Mitglied im Zweckverband "Friedhof Kirchspiel Horhausen"                  |
| 5551    | Kommunale Forstwirtschaft                        | 555110   | Kommunale Forstwirtschaft / Gemeindewald                                  |
| 5559    | Feldwege, Landwirtschaftswege, Wirtschaftswege   | 555910   | Unterhaltung Feld- und Wirtschaftswege                                    |

# Übersicht über die Teilhaushalte und die zugeordneten Produkte

## Hauptplan 2019/2020

78 Niedersteinebach

Muster 9a  
(zu § 4 Abs. 4 GemHVO)

5731 Kommunale allgemeine Einrichtungen und Unternehmen

573120

Dorfgemeinschaftshaus

573160

Astsammelplatz



# Übersicht über die Teilhaushalte und die zugeordneten Produkte

## Hauptplan 2019/2020

78 Niedersteinebach

Muster 9a  
(zu § 4 Abs. 4 GemHVO)

### Teilhaushalt: 2 | Allgemeine Finanzwirtschaft

| Produkt | Bezeichnung   | Leistung | Bezeichnung  |
|---------|---|----------|--|
| 1162    | Kasse   | 116210   | Laufendes Rechnungswesen, Zahlungsabwicklung                                   |
| 6111    | Steuern   | 611122   | - Grundsteuer  |
|         |   | 611123   | - Gewerbesteuer  |
|         |   | 611124   | - Hundesteuer  |
|         |   | 611130   | Gemeindeanteile Einkommensteuer  |
|         |   | 611140   | Gemeindeanteil Umsatzsteuer  |
| 6113    | Allgemeine Zuweisungen                                  | 611310   | Schlüsselzuweisungen   |
|         |   | 611320   | Landeszuweisung Kommunaler Entschuldungsfonds                                  |
| 6114    | Erhaltene allgemeine Umlagen                            | 611450   | Erstattung von Umlagen nach § 24 IV LFAG (Finanzierung Fond Deutscher Einheit) |
| 6115    | Abgeführte allgemeine Umlagen                           | 611510   | Finanzausgleichsumlage   |
|         |   | 611520   | Umlage Fond Deutscher Einheit  |
|         |   | 611540   | Kreisumlagen   |
|         |   | 611550   | Verbandsgemeindeumlagen  |
| 6116    | Steuerbeteiligungen                                     | 611610   | Gewerbesteuerumlage  |
| 6117    | Ausgleichsleistungen                                    | 611710   | Ausgleichsleistungen nach dem Familienleistungsausgleich (§ 21 LFAG)           |
| 6120    | Sonstige allgemeine Finanzwirtschaft                    | 612010   | Sonstige allgemeine Finanzwirtschaft   |
| 6121    | Zins- und ähnliche Erträge                              | 612130   | Zinsen aus Liquiditätskrediten   |
|         |   | 612140   | Zinsen (§ 233 AO)  |
| 6122    | Zinsen und ähnliche Aufwendungen                        | 612210   | Zinsen Darlehen  |
|         |   | 612230   | Zinsen für Liquiditätskredite  |
|         |   | 612250   | Zinsen (§ 233 a AO)  |
| 6125    | Ein- und Auszahlungen für Kredite                       | 612501   | Ein- und Auszahlungen für Kredite  |
| 6260    | Beteiligungen, Anteile, Wertpapiere des Anlagevermögens | 626001   | Dividende  |



**VERBANDSGEMEINDEVERWALTUNG FLAMMERSFELD**  
**Fachbereich 2 - Referat Finanzen**

**Ortsgemeinde Niedersteinebach**

**Bilanz in Kontoform 2016**



## Bilanz in Kontoform 2016

Zweijahressicht  
zum 31.12.2016

Betragsangaben in EUR

78 Niedersteinebach

| Aktiva  | Haushaltsjahr<br>2016 | Vorjahr<br>2015   | Entwicklung<br>(absolut) | Passiva  | Haushaltsjahr<br>2016 | Vorjahr<br>2015   | Entwicklung<br>(absolut) |
|---|-----------------------|-------------------|--------------------------|--|-----------------------|-------------------|--------------------------|
| <b>Aktivseite</b>   |                       |                   | <b>0,00</b>              | <b>Passivseite</b>   |                       |                   | <b>0,00</b>              |
| <b>1. Anlagevermögen</b>  | <b>748.484,80</b>     | <b>773.635,77</b> | <b>-25.150,97</b>        | <b>1. Eigenkapital</b>   | <b>287.918,87</b>     | <b>316.248,97</b> | <b>-28.330,10</b>        |
| 1.1. Immaterielle Vermögensgegenstände  | 4.229,43              | 4.367,20          | -137,77                  | 1.1. Kapitalrücklage   | 562.516,78            | 562.516,78        | 0,00                     |
| 1.1.1. Gewerbliche Schutzrechte und ähnliche Rechte und Werte sowie<br>Lizenzen an solchen Rechten und Werten | 1,00                  | 1,00              | 0,00                     | 1.2. Sonstige Rücklagen  |                       |                   | 0,00                     |
| 1.1.2. Geleistete Zuwendungen   |                       |                   | 0,00                     | 1.3. Ergebnisvortrag   | - 246.267,81          | - 212.687,11      | -33.580,70               |
| 1.1.3. Gezahlte Investitionszuschüsse   | 4.228,43              | 4.366,20          | -137,77                  | 1.4. Jahresüberschuss / Jahresfehlbetrag                             | - 28.330,10           | - 33.580,70       | 5.250,60                 |
| 1.1.4. Geschäfts- oder Firmenwert   |                       |                   | 0,00                     | <b>2. Sonderposten</b>   | <b>178.682,51</b>     | <b>177.551,26</b> | <b>1.131,25</b>          |
| 1.1.5. Anzahlungen auf immaterielle Vermögensgegenstände  |                       |                   | 0,00                     | 2.1. Sonderposten für Belastungen aus dem kommunalen Finanzausgleich | 9.737,00              |                   | 9.737,00                 |
| 1.2. Sachanlagen  | 740.588,72            | 765.601,92        | -25.013,20               | 2.2. Sonderposten zum Anlagevermögen                                 | 168.945,51            | 177.551,26        | -8.605,75                |
| 1.2.1. Wald, Forsten  | 173.218,98            | 173.218,98        | 0,00                     | 2.2.1. Sonderposten aus Zuwendungen                                  | 130.435,65            | 136.049,79        | -5.614,14                |
| 1.2.2. Sonstige unbebaute Grundstücke und grundstücksgleiche Rechte   | 20.764,81             | 20.949,07         | -184,26                  | 2.2.2. Sonderposten aus Beiträgen und ähnlichen Entgelten            | 38.509,86             | 41.501,47         | -2.991,61                |
| 1.2.3. Bebaute Grundstücke und grundstücksgleiche Rechte  | 302.801,17            | 312.342,69        | -9.541,52                | 2.2.3. Sonderposten aus Anzahlungen für Anlagevermögen               |                       |                   | 0,00                     |
| 1.2.4. Infrastrukturvermögen  | 229.772,66            | 242.602,82        | -12.830,16               | 2.3. Sonderposten für den Gebührenaussgleich                         |                       |                   | 0,00                     |
| 1.2.5. Bauten auf fremdem Grund und Boden   |                       |                   | 0,00                     | 2.4. Sonderposten mit Rücklageanteil                                 |                       |                   | 0,00                     |
| 1.2.6. Kunstgegenstände, Denkmäler  |                       |                   | 0,00                     | 2.5. Sonderposten aus Grabnutzungsentgelten                          |                       |                   | 0,00                     |
| 1.2.7. Maschinen, technische Anlagen, Fahrzeuge   | 8.984,00              | 10.310,00         | -1.326,00                | 2.6. Sonderposten aus Anzahlungen für Grabnutzungsentgelte           |                       |                   | 0,00                     |
| 1.2.8. Betriebs- und Geschäftsausstattung   | 5.047,10              | 6.178,36          | -1.131,26                | 2.7. sonstige Sonderposten   |                       |                   | 0,00                     |
| 1.2.9. Pflanzen, Tiere  |                       |                   | 0,00                     | <b>3. Rückstellungen</b>   | <b>16.000,00</b>      | <b>14.237,00</b>  | <b>1.763,00</b>          |
| 1.2.10. Geleistete Anzahlungen, Anlagen im Bau  |                       |                   | 0,00                     | 3.1. Rückstellungen für Pensionen und ähnliche Verpflichtungen       | 16.000,00             | 14.237,00         | 1.763,00                 |
| 1.3. Finanzanlagen  | 3.666,65              | 3.666,65          | 0,00                     | 3.2. Steuerrückstellungen  |                       |                   | 0,00                     |
| 1.3.1. Anteile an verbundenen Unternehmen   |                       |                   | 0,00                     | 3.3. Rückstellungen für latente Steuern                              |                       |                   | 0,00                     |
| 1.3.2. Ausleihungen an verbundene Unternehmen   |                       |                   | 0,00                     | 3.4. Sonstige Rückstellungen   |                       |                   | 0,00                     |
| 1.3.3. Beteiligungen  |                       |                   | 0,00                     | <b>4. Verbindlichkeiten</b>  | <b>291.300,30</b>     | <b>313.682,90</b> | <b>-22.382,60</b>        |
| 1.3.4. Ausleihungen an Unternehmen, mit denen ein Beteiligungsverhältnis<br>besteht                           |                       |                   | 0,00                     | 4.1. Anleihen  |                       |                   | 0,00                     |
| 1.3.5. Sondervermögen, Zweckverbände, Anstalten des öffentlichen Rechts,<br>rechtsfähige kommunale Stiftungen | 2.441,65              | 2.441,65          | 0,00                     | 4.2. Verbindlichkeiten aus Kreditaufnahmen                           | 41.259,28             | 43.193,11         | -1.933,83                |

## Bilanz in Kontoform 2016

Zweijahressicht  
zum 31.12.2016

Betragsangaben in EUR

78 Niedersteinebach

| Aktiva   | Haushaltsjahr<br>2016 | Vorjahr<br>2015  | Entwicklung<br>(absolut) | Passiva   | Haushaltsjahr<br>2016 | Vorjahr<br>2015 | Entwicklung<br>(absolut) |
|--|-----------------------|------------------|--------------------------|---|-----------------------|-----------------|--------------------------|
| 1.3.6. Ausleihungen an Sondervermögen, Zweckverbände, Anstalten des öffentlichen Rechts, rechtsfähige kommunale Stiftungen   |                       |                  | 0,00                     | 4.2.1. Verbindlichkeiten aus Kreditaufnahmen für Investitionen  | 41.259,28             | 43.193,11       | -1.933,83                |
| 1.3.7. Sonstige Wertpapiere des Anlagevermögens  | 1.225,00              | 1.225,00         | 0,00                     | 4.2.2. Verbindlichkeiten aus Kreditaufnahmen zur Liquiditätssicherung   |                       |                 | 0,00                     |
| 1.3.8. Sonstige Ausleihungen   |                       |                  | 0,00                     | 4.3. Verbindlichkeiten aus Vorgängen, die Kreditaufnahmen wirtschaftlich gleichkommen   |                       |                 | 0,00                     |
| <b>2. Umlaufvermögen</b>   | <b>24.646,17</b>      | <b>47.509,97</b> | <b>-22.863,80</b>        | 4.4. Erhaltene Anzahlungen auf Bestellungen   |                       |                 | 0,00                     |
| 2.1. Vorräte   |                       |                  | 0,00                     | 4.5. Verbindlichkeiten aus Lieferungen und Leistungen   | 789,25                | 1.673,11        | -883,86                  |
| 2.1.1. Roh-, Hilfs- und Betriebsstoffe   |                       |                  | 0,00                     | 4.6. Verbindlichkeiten aus Transferleistungen   |                       |                 | 0,00                     |
| 2.1.2. Unfertige Erzeugnisse, unfertige Leistungen   |                       |                  | 0,00                     | 4.7. Verbindlichkeiten gegenüber verbundenen Unternehmen  |                       |                 | 0,00                     |
| 2.1.3. Fertige Erzeugnisse, fertige Leistungen und Waren   |                       |                  | 0,00                     | 4.8. Verbindlichkeiten gegenüber Unternehmen, mit denen ein Beteiligungsverhältnis besteht  |                       |                 | 0,00                     |
| 2.1.4. Geleistete Anzahlungen auf Vorräte  |                       |                  | 0,00                     | 4.9. Verbindlichkeiten gegenüber Sondervermögen, Zweckverbänden, Anstalten des öffentlichen Rechts, rechtsfähige kommunale Stiftungen | - 7,58                |                 | -7,58                    |
| 2.2. Forderungen und sonstige Vermögensgegenstände   | 24.646,17             | 47.509,97        | -22.863,80               | 4.10. Verbindlichkeiten gegenüber dem sonstigen öffentlichen Bereich  | 249.259,35            | 268.816,68      | -19.557,33               |
| 2.2.1. Öffentlich-rechtliche Forderungen, Forderungen aus Transferleistungen   | 24.638,59             | - 33,62          | 24.672,21                | 4.11. Sonstige Verbindlichkeiten  |                       |                 | 0,00                     |
| 2.2.2. Privatrechtliche Forderungen aus Lieferungen und Leistungen   | 7,58                  | 7.533,17         | -7.525,59                | <b>5. Rechnungsabgrenzungsposten</b>  |                       |                 | <b>0,00</b>              |
| 2.2.3. Forderungen gegen verbundene Unternehmen  |                       |                  | 0,00                     |   |                       |                 |                          |
| 2.2.4. Forderungen gegen Unternehmen, mit denen ein Beteiligungsverhältnis besteht   |                       |                  | 0,00                     |   |                       |                 |                          |
| 2.2.5. Forderungen gegen Sondervermögen, Zweckverbände, Anstalten des öffentlichen Rechts, rechtsfähige kommunale Stiftungen |                       |                  | 0,00                     |   |                       |                 |                          |
| 2.2.6. Forderungen gegen den sonstigen öffentlichen Bereich  |                       | 40.000,00        | -40.000,00               |   |                       |                 |                          |
| 2.2.7. sonstige Vermögensgegenstände   |                       | 10,42            | -10,42                   |   |                       |                 |                          |
| 2.2.8. wertberichtigte Forderungen   |                       |                  | 0,00                     |   |                       |                 |                          |
| 2.3. Wertpapiere des Umlaufvermögens   |                       |                  | 0,00                     |   |                       |                 |                          |
| 2.3.1. Anteile an verbundenen Unternehmen  |                       |                  | 0,00                     |   |                       |                 |                          |
| 2.3.2. Sonstige Wertpapiere des Umlaufvermögens  |                       |                  | 0,00                     |   |                       |                 |                          |
| 2.4. Kassenbestand, Bundesbankguthaben, Guthaben bei der Europäischen Zentralbank, Guthaben bei Kreditinstituten und Schecks |                       |                  | 0,00                     |   |                       |                 |                          |
| <b>3. Ausgleichsposten für latente Steuern</b>   |                       |                  | <b>0,00</b>              |   |                       |                 |                          |

## Bilanz in Kontoform 2016

Zweijahressicht  
zum 31.12.2016

78 Niedersteinebach

Betragsangaben in EUR

| Aktiva   | Haushaltsjahr<br>2016 | Vorjahr<br>2015   | Entwicklung<br>(absolut) | Passiva             | Haushaltsjahr<br>2016 | Vorjahr<br>2015   | Entwicklung<br>(absolut) |
|--|-----------------------|-------------------|--------------------------|---------------------|-----------------------|-------------------|--------------------------|
| 4. Rechnungsabgrenzungsposten                    | 770,71                | 574,39            | 196,32                   |                     |                       |                   |                          |
| 4.1. Disagio                                     |                       |                   | 0,00                     |                     |                       |                   |                          |
| 4.2. Sonstige Rechnungsabgrenzungsposten         | 770,71                | 574,39            | 196,32                   |                     |                       |                   |                          |
| 5. Nicht durch Eigenkapital gedeckter Fehlbetrag |                       |                   | 0,00                     |                     |                       |                   |                          |
| <u>Summe Aktiv</u>                               | <u>773.901,68</u>     | <u>821.720,13</u> | <u>-47.818,45</u>        | <u>Summe Passiv</u> | <u>773.901,68</u>     | <u>821.720,13</u> | <u>-47.818,45</u>        |





## **Ortsgemeinde Niedersteinebach**

### **Gesamtergebnishaushalt und Ergebnishaushalt in Konten**



# Ergebnishaushalt Niedersteinebach

## Hauptplan 2019/2020

78 Niedersteinebach

Muster 7  
(zu § 2 Abs. 1 GemHVO)

| Ifd. Nr.  | Ergebnishaushalt  | Ergebnisse des Haushaltsvorvorjahres | Ansätze des Haushaltsvorjahres einschl. Nachträge | Ansätze des Haushaltsjahres | Planungsdaten des Haushaltsfolgejahres | Planungsdaten des zweiten Haushaltsfolgejahres | Planungsdaten des dritten Haushaltsfolgejahres |
|-----------|---|--------------------------------------|---|-----------------------------|--|--|--|
|           |   | 2017                                 | 2018  | 2019                        | 2020                                   | 2021   | 2022   |
| E1        | Steuern und ähnliche Abgaben  | 101.821,85                           | 98.140,00   | 115.180,00                  | 115.820,00                             | 119.570,00                                     | 122.120,00                                     |
|           | 401100   Grundsteuer A  | 124,29                               | 120,00  | 160,00                      | 160,00                                 | 160,00   | 160,00   |
|           | 401200   Grundsteuer B  | 18.493,92                            | 18.250,00   | 22.500,00                   | 22.500,00                              | 22.500,00                                      | 22.500,00                                      |
|           | 401310   Gewerbesteuer - Gewerbesteuerzahlungen laufendes Jahr  | 4.818,56                             | 1.000,00  | 18.000,00                   | 18.000,00                              | 18.000,00                                      | 18.000,00                                      |
|           | 402100   Gemeindeanteil an der Einkommensteuer  | 64.506,06                            | 64.990,00   | 60.500,00                   | 60.910,00                              | 63.820,00                                      | 65.920,00                                      |
|           | 402200   Gemeindeanteil an der Umsatzsteuer   | 4.785,22                             | 5.850,00  | 6.400,00                    | 7.010,00                               | 7.240,00                                       | 7.400,00                                       |
|           | 403300   Hundesteuer  | 1.396,00                             | 1.200,00  | 1.300,00                    | 1.300,00                               | 1.300,00                                       | 1.300,00                                       |
|           | 405210   Ausgleichsleistungen - vom Land - Familienleistungsausgleich   | 7.697,80                             | 6.730,00  | 6.320,00                    | 5.940,00                               | 6.550,00                                       | 6.840,00                                       |
| E2        | Zuwendungen, allgemeine Umlagen und sonstige  | 71.566,00                            | 73.468,00   | 76.078,00                   | 76.078,00                              | 74.112,00                                      | 74.112,00                                      |
|           | 411110   vom Land - Schlüsselzuweisung A  | 65.005,00                            | 65.190,00   | 67.800,00                   | 67.800,00                              | 67.800,00                                      | 67.800,00                                      |
|           | 413200   Sonstige allgemeine Zuweisungen - vom Land   | 2.839,00                             | 2.839,00  | 2.839,00                    | 2.839,00                               | 2.839,00                                       | 2.839,00                                       |
|           | 414590   Zuweisungen und Zuschüsse für laufende Zwecke - vom privaten Bereich - vom sonstigen privaten Bereich                                    | 3.572,00                             |   |                             |  |  |  |
|           | 414900   Zuweisungen und Zuschüsse für laufende Zwecke - von Sonstigen  | 150,00                               |   |                             |  |  |  |
|           | 415100   Erträge aus der Auflösung von Sonderposten aus Zuwendungen - Sonderposten aus Zuwendungen  |                                      | 5.439,00  | 5.439,00                    | 5.439,00                               | 3.473,00                                       | 3.473,00                                       |
| E3        | Erträge der sozialen Sicherung  |                                      |   |                             |  |  |  |
| E4        | Öffentlich-rechtliche Leistungsentgelte   |                                      | 2.992,00  | 2.992,00                    | 2.992,00                               | 2.992,00                                       | 2.992,00                                       |
|           | 437000   Ertrag aus der Auflösung von Sonderposten für Beiträge und ähnliche Entgelte   |                                      | 2.992,00  | 2.992,00                    | 2.992,00                               | 2.992,00                                       | 2.992,00                                       |
| E5        | Privatrechtliche Leistungsentgelte  | 11.092,45                            | 7.150,00  | 10.450,00                   | 10.450,00                              | 10.450,00                                      | 10.450,00                                      |
|           | 441100   Erträge aus Verkäufen von Vorräten   | 10.092,94                            | 6.000,00  | 9.300,00                    | 9.300,00                               | 9.300,00                                       | 9.300,00                                       |
|           | 441200   Mieten und Pachten   | 999,51                               | 1.150,00  | 1.150,00                    | 1.150,00                               | 1.150,00                                       | 1.150,00                                       |
| E6        | Kostenerstattungen und Kostenumlagen  | 818,60                               | 640,00  | 860,00                      | 660,00                                 | 1.060,00                                       | 660,00   |
|           | 442410   Kostenerstattungen und Kostenumlagen - vom öffentlichen Bereich - vom Bund   | 160,00                               |   |                             |  | 200,00   |  |
|           | 442420   Kostenerstattungen und Kostenumlagen - vom öffentlichen Bereich - vom Land   |                                      |   |                             |  | 200,00   |  |
|           | 442430   Kostenerstattungen und Kostenumlagen - vom öffentlichen Bereich - von Gemeinden und Gemeindeverbänden                                    | 658,60                               | 640,00  | 860,00                      | 660,00                                 | 660,00   | 660,00   |
| E7        | Sonstige laufende Erträge   | 14.111,74                            | 4.775,00  | 24.485,00                   | 4.474,00                               | 4.474,00                                       | 4.474,00                                       |
|           | 462500   Konzessionsabgaben   | 4.374,74                             | 4.600,00  | 4.300,00                    | 4.300,00                               | 4.300,00                                       | 4.300,00                                       |
|           | 466190   Nicht zahlungswirksame ordentliche Erträge - Erträge aus der Auflösung von Werberichtigungen, Sonderposten und Rückstellungen - Sonstige |                                      | 175,00  | 175,00                      | 174,00                                 | 174,00   | 174,00   |
|           | 491000   Entnahmen aus dem Sonderposten für Belastungen aus dem kommunalen Finanzausgleich  | 9.737,00                             |   | 20.010,00                   |  |  |  |
| <b>E8</b> | <b>Summe der laufenden Erträge aus Verwaltungstätigkeit</b>   | <b>199.410,64</b>                    | <b>187.165,00</b>                                 | <b>230.045,00</b>           | <b>210.474,00</b>                      | <b>212.658,00</b>                              | <b>214.808,00</b>                              |
| E9        | Personal- und Versorgungsaufwendungen   | 21.661,75                            | 27.200,00   | 28.000,00                   | 28.000,00                              | 28.000,00                                      | 28.000,00                                      |

Betragsangaben in EUR

# Ergebnishaushalt Niedersteinebach

## Hauptplan 2019/2020

78 Niedersteinebach

Muster 7  
(zu § 2 Abs. 1 GemHVO)

| Ifd. Nr. | Ergebnishaushalt   | Ergebnisse des Haushaltsvorvorjahres | Ansätze des Haushaltsvorjahres einschl. Nachträge | Ansätze des Haushaltsjahres | Planungsdaten des Haushaltsfolgejahres | Planungsdaten des zweiten Haushaltsfolgejahres | Planungsdaten des dritten Haushaltsfolgejahres |
|----------|--|--------------------------------------|---|-----------------------------|--|--|--|
|          |  | 2017                                 | 2018  | 2019                        | 2020                                   | 2021   | 2022   |
|          | 501100   Aufwendungen für ehrenamtlich Tätige - Bürgermeister, Beigeordnete  | 6.238,08                             | 6.800,00  | 6.800,00                    | 6.800,00                               | 6.800,00                                       | 6.800,00                                       |
|          | 501400   Aufwendungen für ehrenamtlich Tätige - Rats- und Ausschussmitglieder  | 96,00                                | 250,00  | 250,00                      | 250,00                                 | 250,00   | 250,00   |
|          | 502910   Dienstbezüge und dergleichen - Vergütungen -Gemeindediener/-arbeiter-   | 14.199,67                            | 18.800,00   | 19.600,00                   | 19.600,00                              | 19.600,00                                      | 19.600,00                                      |
|          | 507910   Zuführungen zu Pensionsrückstellungen u.ä. Verpflichtungen - Ehrensoldrückstellung  | 1.128,00                             | 1.350,00  | 1.350,00                    | 1.350,00                               | 1.350,00                                       | 1.350,00                                       |
| E10      | <b>Aufwendungen für Sach- und Dienstleistungen</b>   | <b>20.883,02</b>                     | <b>19.420,00</b>                                  | <b>25.370,00</b>            | <b>24.370,00</b>                       | <b>24.370,00</b>                               | <b>24.370,00</b>                               |
|          | 523100   Unterhaltung von Grundstücken, baulichen Anlagen  | 6.340,98                             | 1.150,00  | 1.150,00                    | 1.150,00                               | 1.150,00                                       | 1.150,00                                       |
|          | 523130   Unterhaltung der Grundstücke, Außenanlagen, Gebäude und Gebäudeeinrichtungen - Gebäude einschließlich der Bestandteile, die dem Gebäude zuzurechnen sind    |                                      | 200,00  | 1.200,00                    | 200,00                                 | 200,00   | 200,00   |
|          | 523200   Bewirtschaftung von Grundstücken, Gebäuden  | 8.061,43                             | 2.600,00  | 8.520,00                    | 8.520,00                               | 8.520,00                                       | 8.520,00                                       |
|          | 523330   Unterhaltung des Infrastrukturvermögens - Stromversorgungsanlagen (Stromkosten/Energie)   | 1.220,57                             | 3.500,00  | 1.800,00                    | 1.800,00                               | 1.800,00                                       | 1.800,00                                       |
|          | 523380   Unterhaltung des Infrastrukturvermögens - Straßen, Wege, Plätze und Verkehrslenkungsanlagen   | 133,35                               | 1.500,00  | 1.500,00                    | 1.500,00                               | 1.500,00                                       | 1.500,00                                       |
|          | 523590   Fahrzeugunterhaltung - Sonstige   | 652,22                               | 1.000,00  | 1.000,00                    | 1.000,00                               | 1.000,00                                       | 1.000,00                                       |
|          | 523600   Unterhaltung der Maschinen, technischen Anlagen und Geräte  | 172,41                               | 500,00  | 500,00                      | 500,00                                 | 500,00   | 500,00   |
|          | 523800   Geringwertige Geräte, Ausstattungs-, Ausrüstungs- und sonstige Gebrauchsgegenstände   |                                      |   | 400,00                      | 400,00                                 | 400,00   | 400,00   |
|          | 524400   Werkstättenbedarf, Lebensmittel, Baumaterial, Saat- und Pflanzgut und sonstige Verbrauchsmaterialien  | 321,54                               | 500,00  | 500,00                      | 500,00                                 | 500,00   | 500,00   |
|          | 524900   Sonstige Aufwendungen für Sachleistungen  |                                      | 100,00  | 100,00                      | 100,00                                 | 100,00   | 100,00   |
|          | 525310   Kostenerstattungen - an Sondervermögen - an Eigenbetriebe   |                                      | 5.370,00  |                             |  |  |  |
|          | 525430   Kostenerstattungen - an den öffentlichen Bereich - an Gemeinden und Gemeindeverbände  |                                      |   | 100,00                      | 100,00                                 | 100,00   | 100,00   |
|          | 529200   sonstige Aufwendungen für Dienstleistungen  | 3.980,52                             | 3.000,00  | 8.600,00                    | 8.600,00                               | 8.600,00                                       | 8.600,00                                       |
| E11      | <b>Abschreibungen</b>  |                                      | <b>23.110,00</b>                                  | <b>24.221,00</b>            | <b>23.884,00</b>                       | <b>19.272,00</b>                               | <b>19.017,00</b>                               |
|          | 532300   Abschreibungen auf immaterielle Vermögensgegenstände - gezahlte Investitionszuschüsse als Nutzungsberechtigter  |                                      | 138,00  | 138,00                      | 138,00                                 | 138,00   | 138,00   |
|          | 534900   Abschreibungen auf bebaute Grundstücke und grundstücksgleiche Rechte - mit sonstigen Gebäuden   |                                      | 7.920,00  | 9.661,00                    | 9.659,00                               | 5.923,00                                       | 5.923,00                                       |
|          | 535300   Abschreibungen auf das Infrastrukturvermögen (einschließlich Grundstücke und grundstücksgleiche Rechte) - Stromversorgungsanlagen                           |                                      | 986,00  | 986,00                      | 986,00                                 | 986,00   | 986,00   |
|          | 535800   Abschreibungen auf das Infrastrukturvermögen (einschließlich Grundstücke und grundstücksgleiche Rechte) - Straßen, Wege, Plätze und Verkehrslenkungsanlagen |                                      | 11.232,00   | 10.789,00                   | 10.745,00                              | 10.744,00                                      | 10.693,00                                      |
|          | 535900   Abschreibungen auf das Infrastrukturvermögen (einschließlich Grundstücke und grundstücksgleiche Rechte) - sonstige Bauten des Infrastrukturvermögens        |                                      | 209,00  | 209,00                      | 209,00                                 | 209,00   | 209,00   |
|          | 538100   Abschreibungen auf Fahrzeuge, Maschinen und technische Anlagen, Betriebs- und Geschäftsausstattung - Fahrzeuge  |                                      | 926,00  | 944,00                      | 944,00                                 | 943,00   | 847,00   |

# Ergebnishaushalt Niedersteinebach

## Hauptplan 2019/2020

78 Niedersteinebach

Muster 7  
(zu § 2 Abs. 1 GemHVO)

| Ifd. Nr. | Ergebnishaushalt   | Ergebnisse des Haushaltsvorvorjahres | Ansätze des Haushaltsvorjahres einschl. Nachträge | Ansätze des Haushaltsjahres | Planungsdaten des Haushaltsfolgejahres | Planungsdaten des zweiten Haushaltsfolgejahres | Planungsdaten des dritten Haushaltsfolgejahres |
|----------|--|--------------------------------------|---|-----------------------------|--|--|--|
|          |  | 2017                                 | 2018  | 2019                        | 2020                                   | 2021   | 2022   |
|          | 538200   Abschreibungen auf Fahrzeuge, Maschinen und technische Anlagen, Betriebs- und Geschäftsausstattung - Maschinen und technische Anlagen                 |                                      | 380,00  | 177,00                      | 115,00                                 | 115,00   | 8,00   |
|          | 538310   Abschreibungen auf Fahrzeuge, Maschinen und technische Anlagen, Betriebs- und Geschäftsausstattung - Betriebs- und Geschäftsausstattung - allgemein - |                                      | 1.135,00  | 1.134,00                    | 1.088,00                               | 214,00   | 213,00   |
|          | 539900   Sonstige Abschreibungen und außerplanmäßige Abschreibungen - Sonstige Abschreibungen  |                                      | 184,00  | 183,00                      |  |  |  |
| E12      | Zuwendungen, Umlagen und sonstige Transferaufwendungen   | 142.318,66                           | 140.562,00  | 171.910,00                  | 171.910,00                             | 171.910,00                                     | 171.910,00                                     |
|          | 541900   Zuweisungen und Zuschüsse für laufende Zwecke - an Sonstige   | 300,01                               | 200,00  | 480,00                      | 480,00                                 | 480,00   | 480,00   |
|          | 543100   Aufwendungen wegen Steuerbeteiligungen und dgl. - Gewerbesteuerumlage   | 2.016,65                             | 182,00  | 2.500,00                    | 2.500,00                               | 2.500,00                                       | 2.500,00                                       |
|          | 544110   Allgemeine Umlagen an das Land - Umlage zur Finanzierung des Fonds "Deutsche Einheit"   | 1.074,00                             | 1.070,00  |                             |  |  |  |
|          | 544210   Allgemeine Umlagen an Gemeindeverbände - Landkreise   | 66.559,00                            | 66.650,00   | 80.800,00                   | 80.800,00                              | 80.800,00                                      | 80.800,00                                      |
|          | 544230   Allgemeine Umlagen an Gemeindeverbände - Verbandsgemeinden  | 72.369,00                            | 72.460,00   | 88.130,00                   | 88.130,00                              | 88.130,00                                      | 88.130,00                                      |
| E13      | Aufwendungen der sozialen Sicherung  |                                      |   |                             |  |  |  |
| E14      | Sonstige laufende Aufwendungen   | 9.763,83                             | 3.810,00  | 4.110,00                    | 3.710,00                               | 4.110,00                                       | 3.710,00                                       |
|          | 562100   Mieten und Pachten  | 540,00                               | 540,00  | 540,00                      | 540,00                                 | 540,00   | 540,00   |
|          | 563900   Geschäftsaufwendungen - Sonstige Geschäftsaufwendungen  | 807,96                               | 900,00  | 1.300,00                    | 900,00                                 | 1.300,00                                       | 900,00   |
|          | 564140   Versicherungsbeiträge - Unfallversicherungen  | 894,02                               | 900,00  | 1.000,00                    | 1.000,00                               | 1.000,00                                       | 1.000,00                                       |
|          | 564190   Versicherungsbeiträge - Sonstige Versicherungen   | 16,17                                | 20,00   | 20,00                       | 20,00                                  | 20,00  | 20,00  |
|          | 564300   Sonstige Beiträge   | 703,96                               | 900,00  | 700,00                      | 700,00                                 | 700,00   | 700,00   |
|          | 569200   Verfügungsmittel  |                                      | 50,00   | 50,00                       | 50,00                                  | 50,00  | 50,00  |
|          | 569300   Repräsentationen  | 144,72                               | 500,00  | 500,00                      | 500,00                                 | 500,00   | 500,00   |
|          | 591000   Einstellungen in den Sonderposten für Belastungen aus dem kommunalen Finanzausgleich  | 6.657,00                             |   |                             |  |  |  |
| E15      | <b>Summe der laufenden Aufwendungen aus Verwaltungstätigkeit</b>   | <b>194.627,26</b>                    | <b>214.102,00</b>                                 | <b>253.611,00</b>           | <b>251.874,00</b>                      | <b>247.662,00</b>                              | <b>247.007,00</b>                              |
| E16      | <b>Laufendes Ergebnis aus Verwaltungstätigkeit</b>   | <b>4.783,38</b>                      | <b>- 26.937,00</b>                                | <b>- 23.566,00</b>          | <b>- 41.400,00</b>                     | <b>- 35.004,00</b>                             | <b>- 32.199,00</b>                             |
| E17      | Zinserträge und sonstige Finanzerträge   | - 316,42                             | 110,00  | 108,00                      | 108,00                                 | 108,00   | 108,00   |
|          | 478000   -Dividende-   | 7,58                                 | 10,00   | 8,00                        | 8,00                                   | 8,00   | 8,00   |
|          | 479200   Sonstige Zinsen und ähnliche Erträge - Vollverzinsung aus Gewerbesteuer (§ 233a AO)   | - 324,00                             | 50,00   | 50,00                       | 50,00                                  | 50,00  | 50,00  |
|          | 479900   Sonstige Zinsen und ähnliche Erträge - Sonstige   |                                      | 50,00   | 50,00                       | 50,00                                  | 50,00  | 50,00  |
| E18      | Zinsaufwendungen und sonstige Finanzaufwendungen   | 1.196,75                             | 1.446,00  | 1.132,00                    | 1.144,00                               | 1.168,00                                       | 1.192,00                                       |
|          | 574300   an Gemeinden und Gemeindeverbände   | 606,71                               | 850,00  | 580,00                      | 620,00                                 | 660,00   | 700,00   |
|          | 575110   an inländische Kreditinstitute - an Banken  | 70,92                                | 42,00   | 13,00                       |  |  |  |
|          | 575120   an inländische Kreditinstitute - an Sparkassen  | 519,12                               | 504,00  | 489,00                      | 474,00                                 | 458,00   | 442,00   |

# Ergebnishaushalt Niedersteinebach

## Hauptplan 2019/2020

78 Niedersteinebach

Muster 7  
(zu § 2 Abs. 1 GemHVO)

| Ifd.<br>Nr. | Ergebnishaushalt  | Ergebnisse<br>des Haushalts-<br>vorvorjahres | Ansätze des<br>Haushalts-<br>vorjahres<br>einschl.<br>Nachträge | Ansätze des<br>Haushalts-<br>jahres | Planungsdaten<br>des Haushalts-<br>folgejahres | Planungsdaten<br>des zweiten<br>Haushalts-<br>folgejahres | Planungsdaten<br>des dritten<br>Haushalts-<br>folgejahres |
|-------------|---|--|---|-------------------------------------|--|---|---|
|             |   | 2017   | 2018  | 2019                                | 2020   | 2021  | 2022  |
|             | 579100   Sonstige Zinsen und sonstige Finanzaufwendungen - aus der Vollverzinsung der Gewerbesteuer (§ 233a AO) |  | 50,00   | 50,00                               | 50,00  | 50,00   | 50,00   |
| E19         | Saldo der Zins- und sonstigen Finanzerträge und -aufwendungen   | - 1.513,17                                   | - 1.336,00  | - 1.024,00                          | - 1.036,00                                     | - 1.060,00  | - 1.084,00  |
| E20         | Ordentliches Ergebnis   | 3.270,21                                     | - 28.273,00   | - 24.590,00                         | - 42.436,00                                    | - 36.064,00   | - 33.283,00   |
| E21         | Außerordentliches Ergebnis  |  |   |                                     |  |   |   |
| E22         | Saldo aus internen Leistungsbeziehungen   |  |   |                                     |  |   |   |
| <b>E23</b>  | <b><u>Jahresergebnis (Jahresüberschuss / Jahresfehlbetrag)</u></b>  | <b><u>3.270,21</u></b>                       | <b><u>- 28.273,00</u></b>                                       | <b><u>- 24.590,00</u></b>           | <b><u>- 42.436,00</u></b>                      | <b><u>- 36.064,00</u></b>                                 | <b><u>- 33.283,00</u></b>                                 |

## Ergebnishaushalt nach Leistung und Konto 2019/2020

| Leistung-Nr   | Bezeichnung  |  | Rechng.-Erg.       |                   |                   |                   |                   |                   |
|---------------|--|--|--------------------|-------------------|-------------------|-------------------|-------------------|-------------------|
| Kontonr       | Bezeichnung Konto (K) bzw. Buchungsstelle (B)  | Gliederungsposition  | Vorvorjahr<br>2017 | Vorjahr<br>2018   | Planjahr<br>2019  | Planjahr<br>2020  | Planjahr<br>2021  | Planjahr<br>2022  |
| Bemerkung     |  |  |                    |                   |                   |                   |                   |                   |
| <b>111001</b> | <b>Leitung der Ortsgemeinde</b>  |  |                    |                   |                   |                   |                   |                   |
| 501100        | Aufwendungen für ehrenamtlich Tätige - Bürgermeister, Beigeordnete (K)<br><i>Bem.: Aufwandsentschädigung</i> | E9 Personal- und Versorgungsaufwendunge  | 6.238,08           | 6.800,00          | 6.800,00          | 6.800,00          | 6.800,00          | 6.800,00          |
| 507910        | Zuführungen zu Pensionsrückstellungen u.ä. Verpflichtungen - Ehrensoldrückstellung (K)                       | E9 Personal- und Versorgungsaufwendunge  | 1.128,00           | 1.350,00          | 1.350,00          | 1.350,00          | 1.350,00          | 1.350,00          |
| 562100        | Mieten und Pachten (K)   | E14 Sonstige laufende Aufwendungen   | 540,00             | 540,00            | 540,00            | 540,00            | 540,00            | 540,00            |
| 569200        | Verfüungsmittel (K)  | E14 Sonstige laufende Aufwendungen   |                    | 50,00             | 50,00             | 50,00             | 50,00             | 50,00             |
|               |  | <b>Summe Aufwand:</b>  | <b>7.906,08</b>    | <b>8.740,00</b>   | <b>8.740,00</b>   | <b>8.740,00</b>   | <b>8.740,00</b>   | <b>8.740,00</b>   |
|               |  | <b>Gesamt 111001 Leitung der Ortsgemeinde:</b>                                     | <b>- 7.906,08</b>  | <b>- 8.740,00</b> | <b>- 8.740,00</b> | <b>- 8.740,00</b> | <b>- 8.740,00</b> | <b>- 8.740,00</b> |
| <b>111360</b> | <b>Ehrungen, Jubiläen</b>  |  |                    |                   |                   |                   |                   |                   |
| 569300        | Repräsentationen (K)   | E14 Sonstige laufende Aufwendungen   | 144,72             | 500,00            | 500,00            | 500,00            | 500,00            | 500,00            |
|               |  | <b>Summe Aufwand:</b>  | <b>144,72</b>      | <b>500,00</b>     | <b>500,00</b>     | <b>500,00</b>     | <b>500,00</b>     | <b>500,00</b>     |
|               |  | <b>Gesamt 111360 Ehrungen, Jubiläen:</b>   | <b>- 144,72</b>    | <b>- 500,00</b>   | <b>- 500,00</b>   | <b>- 500,00</b>   | <b>- 500,00</b>   | <b>- 500,00</b>   |
| <b>111410</b> | <b>Angelegenheiten des Rates, der Ausschüsse und der Fraktionen</b>  |  |                    |                   |                   |                   |                   |                   |
| 501400        | Aufwendungen für ehrenamtlich Tätige - Rats- und Ausschussmitglieder (K)<br><i>Bem.: Sitzungsgelder</i>      | E9 Personal- und Versorgungsaufwendunge  | 96,00              | 250,00            | 250,00            | 250,00            | 250,00            | 250,00            |
|               |  | <b>Summe Aufwand:</b>  | <b>96,00</b>       | <b>250,00</b>     | <b>250,00</b>     | <b>250,00</b>     | <b>250,00</b>     | <b>250,00</b>     |
|               |  | <b>Gesamt 111410 Angelegenheiten des Rates, der Ausschüsse und der Fraktionen:</b> | <b>- 96,00</b>     | <b>- 250,00</b>   | <b>- 250,00</b>   | <b>- 250,00</b>   | <b>- 250,00</b>   | <b>- 250,00</b>   |
| <b>114201</b> | <b>unbebaute Grundstücke</b>   |  |                    |                   |                   |                   |                   |                   |
| 441200        | Mieten und Pachten (K)<br><i>Bem.: Pachteinahmen für gemeindeeigene Grundstücke</i>                          | E5 Privatrechtliche Leistungsentgelte  | 114,00             | 110,00            | 110,00            | 110,00            | 110,00            | 110,00            |
|               |  | <b>Summe Ertrag:</b>   | <b>114,00</b>      | <b>110,00</b>     | <b>110,00</b>     | <b>110,00</b>     | <b>110,00</b>     | <b>110,00</b>     |
| 523200        | Bewirtschaftung von Grundstücken, Gebäuden (K)   | E10 Aufwendungen für Sach- und Dienstleistungen                                    | 177,52             | 200,00            | 200,00            | 200,00            | 200,00            | 200,00            |

## Ergebnishaushalt nach Leistung und Konto 2019/2020

| Leistung-Nr   | Bezeichnung  |   | Rechng.-Erg.       |                    |                    |                    |                    |                    |
|---|--|---|--------------------|--------------------|--------------------|--------------------|--------------------|--------------------|
| Kontonr   | Bezeichnung Konto (K) bzw. Buchungsstelle (B)  | Gliederungsposition                             | Vorvorjahr<br>2017 | Vorjahr<br>2018    | Planjahr<br>2019   | Planjahr<br>2020   | Planjahr<br>2021   | Planjahr<br>2022   |
| Bemerkung   |  |   |                    |                    |                    |                    |                    |                    |
| 564140  | Versicherungsbeiträge - Unfallversicherungen (K)   | E14 Sonstige laufende Aufwendungen              | 601,51             | 550,00             | 650,00             | 650,00             | 650,00             | 650,00             |
| <i>Bem.: Beitragsumlage für die landwirtschaftliche Berufsgenossenschaft</i>  |  |   |                    |                    |                    |                    |                    |                    |
| <b>Summe Aufwand:</b>   |  |   | <b>779,03</b>      | <b>750,00</b>      | <b>850,00</b>      | <b>850,00</b>      | <b>850,00</b>      | <b>850,00</b>      |
| <b>Gesamt 114201 unbebaute Grundstücke:</b>   |  |   | <b>- 665,03</b>    | <b>- 640,00</b>    | <b>- 740,00</b>    | <b>- 740,00</b>    | <b>- 740,00</b>    | <b>- 740,00</b>    |
| <b>114310</b>   | <b>Bauhof, Gebäude und Allgemeines</b>   |   |                    |                    |                    |                    |                    |                    |
| 523130  | Unterhaltung der Grundstücke, Außenanlagen, Gebäude und Gebäudeeinrichtungen - Gebäude einschließlich der Bestandteile, die dem Gebäude zuzurechnen sind (K) | E10 Aufwendungen für Sach- und Dienstleistungen |                    | 200,00             | 1.200,00           | 200,00             | 200,00             | 200,00             |
| <i>Bem.: Unterhaltung Gemeindegarage - Erhöhter Mittelansatz in 2019 für die Gestaltung des Innenraumes (1.000 €)</i> |  |   |                    |                    |                    |                    |                    |                    |
| 523200  | Bewirtschaftung von Grundstücken, Gebäuden (K)   | E10 Aufwendungen für Sach- und Dienstleistungen | 580,76             | 100,00             | 650,00             | 650,00             | 650,00             | 650,00             |
| 523800  | Geringwertige Geräte, Ausstattungs-, Ausrüstungs- und sonstige Gebrauchsgegenstände (K)  | E10 Aufwendungen für Sach- und Dienstleistungen |                    |                    | 200,00             | 200,00             | 200,00             | 200,00             |
| <i>Bem.: Geringwertige Vermögensgegenstände</i>   |  |   |                    |                    |                    |                    |                    |                    |
| 534900  | Abschreibungen auf bebaute Grundstücke und grundstücksgleiche Rechte - mit sonstigen Gebäuden (K)  | E11 Abschreibungen                              |                    | 779,00             | 2.520,00           | 2.520,00           | 2.520,00           | 2.520,00           |
| <i>Bem.: inkl. erhöhter Abschreibung für Maßnahmen am Bauhof (Überdachung)</i>  |  |   |                    |                    |                    |                    |                    |                    |
| <b>Summe Aufwand:</b>   |  |   | <b>580,76</b>      | <b>1.079,00</b>    | <b>4.570,00</b>    | <b>3.570,00</b>    | <b>3.570,00</b>    | <b>3.570,00</b>    |
| <b>Gesamt 114310 Bauhof, Gebäude und Allgemeines:</b>   |  |   | <b>- 580,76</b>    | <b>- 1.079,00</b>  | <b>- 4.570,00</b>  | <b>- 3.570,00</b>  | <b>- 3.570,00</b>  | <b>- 3.570,00</b>  |
| <b>114320</b>   | <b>Gemeindearbeiter - Personal</b>   |   |                    |                    |                    |                    |                    |                    |
| 502910  | Dienstbezüge und dergleichen - Vergütungen -Gemeindediener/-arbeiter- (K)  | E9 Personal- und Versorgungsaufwendunge         | 7.132,58           | 12.200,00          | 13.000,00          | 13.000,00          | 13.000,00          | 13.000,00          |
| <b>Summe Aufwand:</b>   |  |   | <b>7.132,58</b>    | <b>12.200,00</b>   | <b>13.000,00</b>   | <b>13.000,00</b>   | <b>13.000,00</b>   | <b>13.000,00</b>   |
| <b>Gesamt 114320 Gemeindearbeiter - Personal:</b>   |  |   | <b>- 7.132,58</b>  | <b>- 12.200,00</b> | <b>- 13.000,00</b> | <b>- 13.000,00</b> | <b>- 13.000,00</b> | <b>- 13.000,00</b> |
| <b>114330</b>   | <b>Fuhrpark / Fahrzeuge / Geräte / Ausstattung</b>   |   |                    |                    |                    |                    |                    |                    |
| 523590  | Fahrzeugunterhaltung - Sonstige (K)  | E10 Aufwendungen für Sach- und Dienstleistungen | 652,22             | 1.000,00           | 1.000,00           | 1.000,00           | 1.000,00           | 1.000,00           |
| 523600  | Unterhaltung der Maschinen, technischen Anlagen und Geräte (K)   | E10 Aufwendungen für Sach- und Dienstleistungen | 172,41             | 500,00             | 500,00             | 500,00             | 500,00             | 500,00             |



## Ergebnishaushalt nach Leistung und Konto 2019/2020

| Leistung-Nr   | Bezeichnung   |   | Rechng.-Erg.       |                   |                   |                   |                   |                   |
|---------------|---|---|--------------------|-------------------|-------------------|-------------------|-------------------|-------------------|
| Kontonr       | Bezeichnung Konto (K) bzw. Buchungsstelle (B)   | Gliederungsposition                             | Vorvorjahr<br>2017 | Vorjahr<br>2018   | Planjahr<br>2019  | Planjahr<br>2020  | Planjahr<br>2021  | Planjahr<br>2022  |
|               | Bemerkung   |   |                    |                   |                   |                   |                   |                   |
| 523800        | Geringwertige Geräte, Ausstattungs-, Ausrüstungs- und sonstige Gebrauchsgegenstände (K)   | E10 Aufwendungen für Sach- und Dienstleistungen |                    |                   | 200,00            | 200,00            | 200,00            | 200,00            |
|               | <i>Bem.: Geringwertige Vermögensgegenstände</i>   |   |                    |                   |                   |                   |                   |                   |
| 524400        | Werkstättenbedarf, Lebensmittel, Baumaterial, Saat- und Pflanzgut und sonstige Verbrauchsmaterialien (K)  | E10 Aufwendungen für Sach- und Dienstleistungen | 321,54             | 400,00            | 400,00            | 400,00            | 400,00            | 400,00            |
| 538100        | Abschreibungen auf Fahrzeuge, Maschinen und technische Anlagen, Betriebs- und Geschäftsausstattung - Fahrzeuge (K)  | E11 Abschreibungen                              |                    | 926,00            | 944,00            | 944,00            | 943,00            | 847,00            |
| 538200        | Abschreibungen auf Fahrzeuge, Maschinen und technische Anlagen, Betriebs- und Geschäftsausstattung - Maschinen und technische Anlagen (K)                 | E11 Abschreibungen                              |                    | 380,00            | 177,00            | 115,00            | 115,00            | 8,00              |
| 538310        | Abschreibungen auf Fahrzeuge, Maschinen und technische Anlagen, Betriebs- und Geschäftsausstattung - Betriebs- und Geschäftsausstattung - allgemein - (K) | E11 Abschreibungen                              |                    | 299,00            | 298,00            | 255,00            | 214,00            | 213,00            |
|               | <b>Summe Aufwand:</b>   |   | <b>1.146,17</b>    | <b>3.505,00</b>   | <b>3.519,00</b>   | <b>3.414,00</b>   | <b>3.372,00</b>   | <b>3.168,00</b>   |
|               | <b>Gesamt 114330 Fuhrpark / Fahrzeuge / Geräte / Ausstattung:</b>   |   | <b>- 1.146,17</b>  | <b>- 3.505,00</b> | <b>- 3.519,00</b> | <b>- 3.414,00</b> | <b>- 3.372,00</b> | <b>- 3.168,00</b> |
| <b>114550</b> | <b>Einrichtung zur Verwaltungssteuerung (Gemeindediener / Geschäftsausgaben)</b>  |   |                    |                   |                   |                   |                   |                   |
| 563900        | Geschäftsaufwendungen - Sonstige Geschäftsaufwendungen (K)  | E14 Sonstige laufende Aufwendungen              | 647,96             | 900,00            | 900,00            | 900,00            | 900,00            | 900,00            |
|               | <i>Bem.: Allgemeine Geschäftsaufwendungen sowie Kostenanteil für die Abrechnung der Aufwandsentschädigung an die PPA Bad Dürkheim</i>                     |   |                    |                   |                   |                   |                   |                   |
|               | <b>Summe Aufwand:</b>   |   | <b>647,96</b>      | <b>900,00</b>     | <b>900,00</b>     | <b>900,00</b>     | <b>900,00</b>     | <b>900,00</b>     |
|               | <b>Gesamt 114550 Einrichtung zur Verwaltungssteuerung (Gemeindediener / Geschäftsausgaben):</b>   |   | <b>- 647,96</b>    | <b>- 900,00</b>   | <b>- 900,00</b>   | <b>- 900,00</b>   | <b>- 900,00</b>   | <b>- 900,00</b>   |
| <b>114610</b> | <b>Versicherungen (sofern nicht andere Produkte)</b>  |   |                    |                   |                   |                   |                   |                   |
| 564140        | Versicherungsbeiträge - Unfallversicherungen (K)  | E14 Sonstige laufende Aufwendungen              | 292,51             | 350,00            | 350,00            | 350,00            | 350,00            | 350,00            |
|               | <i>Bem.: Gemeindeunfallversicherung</i>   |   |                    |                   |                   |                   |                   |                   |
|               | <b>Summe Aufwand:</b>   |   | <b>292,51</b>      | <b>350,00</b>     | <b>350,00</b>     | <b>350,00</b>     | <b>350,00</b>     | <b>350,00</b>     |
|               | <b>Gesamt 114610 Versicherungen (sofern nicht andere Produkte):</b>   |   | <b>- 292,51</b>    | <b>- 350,00</b>   | <b>- 350,00</b>   | <b>- 350,00</b>   | <b>- 350,00</b>   | <b>- 350,00</b>   |

## Ergebnishaushalt nach Leistung und Konto 2019/2020

| Leistung-Nr   | Bezeichnung   |   | Rechng.-Erg.       |                 |                  |                  |                  |                  |
|---------------|---|---|--------------------|-----------------|------------------|------------------|------------------|------------------|
| Kontonr       | Bezeichnung Konto (K) bzw. Buchungsstelle (B)   | Gliederungsposition   | Vorvorjahr<br>2017 | Vorjahr<br>2018 | Planjahr<br>2019 | Planjahr<br>2020 | Planjahr<br>2021 | Planjahr<br>2022 |
|               | Bemerkung   |   |                    |                 |                  |                  |                  |                  |
| <b>121200</b> | <b>Wahlen</b>   |   |                    |                 |                  |                  |                  |                  |
| 442410        | Kostenerstattungen und Kostenumlagen - vom öffentlichen Bereich - vom Bund (K)                            | E6<br>Kostenerstattungen<br>und Kostenumlagen                       | 160,00             |                 |                  |                  | 200,00           |                  |
|               | <i>Bem.: Erstattung Zehrgelder für die Bundestagswahl 2021</i>  |   |                    |                 |                  |                  |                  |                  |
| 442420        | Kostenerstattungen und Kostenumlagen - vom öffentlichen Bereich - vom Land (K)                            | E6<br>Kostenerstattungen<br>und Kostenumlagen                       |                    |                 |                  |                  | 200,00           |                  |
|               | <i>Bem.: Erstattung Zehrgelder für die Landtagswahl 2021</i>  |   |                    |                 |                  |                  |                  |                  |
| 442430        | Kostenerstattungen und Kostenumlagen - vom öffentlichen Bereich - von Gemeinden und Gemeindeverbänden (K) | E6<br>Kostenerstattungen<br>und Kostenumlagen                       |                    |                 | 200,00           |                  |                  |                  |
|               | <i>Bem.: Erstattung Zehrgelder für die Europawahl / Kommunalwahl 2019</i>                                 |   |                    |                 |                  |                  |                  |                  |
|               |   | <b>Summe Ertrag:</b>  | <b>160,00</b>      |                 | <b>200,00</b>    |                  | <b>400,00</b>    |                  |
| 563900        | Geschäftsaufwendungen - Sonstige Geschäftsaufwendungen (K)  | E14 Sonstige<br>laufende<br>Aufwendungen                            | 160,00             |                 | 400,00           |                  | 400,00           |                  |
|               |   | <b>Summe Aufwand:</b>   | <b>160,00</b>      |                 | <b>400,00</b>    |                  | <b>400,00</b>    |                  |
|               |   | <b>Gesamt 121200 Wahlen:</b>  |                    |                 | <b>- 200,00</b>  |                  |                  |                  |
| <b>281140</b> | <b>Heimatspflege</b>  |   |                    |                 |                  |                  |                  |                  |
| 414900        | Zuweisungen und Zuschüsse für laufende Zwecke - von Sonstigen (K)   | E2 Zuwendungen,<br>allgemeine Umlagen<br>und sonstige               | 150,00             |                 |                  |                  |                  |                  |
|               |   | <b>Summe Ertrag:</b>  | <b>150,00</b>      |                 |                  |                  |                  |                  |
| 541900        | Zuweisungen und Zuschüsse für laufende Zwecke - an Sonstige (K)   | E12 Zuwendungen,<br>Umlagen und<br>sonstige<br>Transferaufwendungen | 264,80             |                 | 280,00           | 280,00           | 280,00           | 280,00           |
|               | <i>Bem.: Mittelbereitstellung für St. Martinsfeier u.ä.</i>   |   |                    |                 |                  |                  |                  |                  |
| 564300        | Sonstige Beiträge (K)   | E14 Sonstige<br>laufende<br>Aufwendungen                            | 50,00              | 250,00          | 50,00            | 50,00            | 50,00            | 50,00            |
|               | <i>Bem.: Mitgliedsbeitrag an den Förderverein Bergbau und Hüttentradition der VG Flammersfeld</i>         |   |                    |                 |                  |                  |                  |                  |
|               |   | <b>Summe Aufwand:</b>   | <b>314,80</b>      | <b>250,00</b>   | <b>330,00</b>    | <b>330,00</b>    | <b>330,00</b>    | <b>330,00</b>    |
|               |   | <b>Gesamt 281140 Heimatspflege:</b>                                 | <b>- 164,80</b>    | <b>- 250,00</b> | <b>- 330,00</b>  | <b>- 330,00</b>  | <b>- 330,00</b>  | <b>- 330,00</b>  |

## Ergebnishaushalt nach Leistung und Konto 2019/2020

| Leistung-Nr   | Bezeichnung   |  | Rechng.-Erg.       |                 |                  |                  |                  |                  |
|---------------|---|--|--------------------|-----------------|------------------|------------------|------------------|------------------|
| Kontonr       | Bezeichnung Konto (K) bzw. Buchungsstelle (B)   | Gliederungsposition  | Vorvorjahr<br>2017 | Vorjahr<br>2018 | Planjahr<br>2019 | Planjahr<br>2020 | Planjahr<br>2021 | Planjahr<br>2022 |
|               | Bemerkung   |  |                    |                 |                  |                  |                  |                  |
| <b>331010</b> | <b>Förderung der Wohlfahrtspflege -allgemein-</b>   |  |                    |                 |                  |                  |                  |                  |
| 541900        | Zuweisungen und Zuschüsse für laufende Zwecke - an Sonstige (K)   | E12 Zuwendungen, Umlagen und sonstige Transferaufwendungen |                    | 100,00          | 100,00           | 100,00           | 100,00           | 100,00           |
|               | <i>Bem.: Öffentliche Sammlungen der Wohlfahrtspflege</i>  |  |                    |                 |                  |                  |                  |                  |
|               |   | <b>Summe Aufwand:</b>                                      |                    | <b>100,00</b>   | <b>100,00</b>    | <b>100,00</b>    | <b>100,00</b>    | <b>100,00</b>    |
|               | <b>Gesamt 331010 Förderung der Wohlfahrtspflege -allgemein-:</b>  |  |                    | <b>- 100,00</b> | <b>- 100,00</b>  | <b>- 100,00</b>  | <b>- 100,00</b>  | <b>- 100,00</b>  |
| <b>366110</b> | <b>Kinderspielplatz / Bolzplatz</b>   |  |                    |                 |                  |                  |                  |                  |
| 523100        | Unterhaltung von Grundstücken, baulichen Anlagen (K)  | E10 Aufwendungen für Sach- und Dienstleistungen            | 119,00             | 250,00          | 250,00           | 250,00           | 250,00           | 250,00           |
|               | <i>Bem.: inkl. ca. 120 € für Sicherheitsprüfung</i>   |  |                    |                 |                  |                  |                  |                  |
| 539900        | Sonstige Abschreibungen und außerplanmäßige Abschreibungen - Sonstige Abschreibungen (K)                  | E11 Abschreibungen   |                    | 184,00          | 183,00           |                  |                  |                  |
|               |   | <b>Summe Aufwand:</b>                                      | <b>119,00</b>      | <b>434,00</b>   | <b>433,00</b>    | <b>250,00</b>    | <b>250,00</b>    | <b>250,00</b>    |
|               | <b>Gesamt 366110 Kinderspielplatz / Bolzplatz:</b>  |  | <b>- 119,00</b>    | <b>- 434,00</b> | <b>- 433,00</b>  | <b>- 250,00</b>  | <b>- 250,00</b>  | <b>- 250,00</b>  |
| <b>412201</b> | <b>Zuschuss zur Sozialstation</b>   |  |                    |                 |                  |                  |                  |                  |
| 541900        | Zuweisungen und Zuschüsse für laufende Zwecke - an Sonstige (K)   | E12 Zuwendungen, Umlagen und sonstige Transferaufwendungen | 35,21              | 100,00          | 100,00           | 100,00           | 100,00           | 100,00           |
|               |   | <b>Summe Aufwand:</b>                                      | <b>35,21</b>       | <b>100,00</b>   | <b>100,00</b>    | <b>100,00</b>    | <b>100,00</b>    | <b>100,00</b>    |
|               | <b>Gesamt 412201 Zuschuss zur Sozialstation:</b>  |  | <b>- 35,21</b>     | <b>- 100,00</b> | <b>- 100,00</b>  | <b>- 100,00</b>  | <b>- 100,00</b>  | <b>- 100,00</b>  |
| <b>541010</b> | <b>Gemeindestraßen</b>  |  |                    |                 |                  |                  |                  |                  |
| 415100        | Erträge aus der Auflösung von Sonderposten aus Zuwendungen - Sonderposten aus Zuwendungen (K)             | E2 Zuwendungen, allgemeine Umlagen und sonstige            |                    | 1.236,00        | 1.236,00         | 1.236,00         | 1.236,00         | 1.236,00         |
| 437000        | Ertrag aus der Auflösung von Sonderposten für Beiträge und ähnliche Entgelte (K)                          | E4 Öffentlich-rechtliche Leistungsentgelte                 |                    | 2.906,00        | 2.906,00         | 2.906,00         | 2.906,00         | 2.906,00         |
| 442430        | Kostenerstattungen und Kostenumlagen - vom öffentlichen Bereich - von Gemeinden und Gemeindeverbänden (K) | E6 Kostenerstattungen und Kostenumlagen                    | 658,60             | 640,00          | 660,00           | 660,00           | 660,00           | 660,00           |
|               | <i>Bem.: Entschädigung vom AWB für Unterhaltung Glascontainerstellplatz</i>                               |  |                    |                 |                  |                  |                  |                  |

## Ergebnishaushalt nach Leistung und Konto 2019/2020

| Leistung-Nr   | Bezeichnung   |  | Rechng.-Erg.       |                   |                   |                   |                   |                   |
|---------------|---|--|--------------------|-------------------|-------------------|-------------------|-------------------|-------------------|
| Kontonr       | Bezeichnung Konto (K) bzw. Buchungsstelle (B)   | Gliederungsposition                                  | Vorvorjahr<br>2017 | Vorjahr<br>2018   | Planjahr<br>2019  | Planjahr<br>2020  | Planjahr<br>2021  | Planjahr<br>2022  |
|               | Bemerkung   |  |                    |                   |                   |                   |                   |                   |
| 466190        | Nicht zahlungswirksame ordentliche Erträge - Erträge aus der Auflösung von Wertberichtigungen, Sonderposten und Rückstellungen - Sonstige (K)                   | E7 Sonstige laufende Erträge                         |                    | 107,00            | 107,00            | 107,00            | 107,00            | 107,00            |
|               |   | <b>Summe Ertrag:</b>                                 | <b>658,60</b>      | <b>4.889,00</b>   | <b>4.909,00</b>   | <b>4.909,00</b>   | <b>4.909,00</b>   | <b>4.909,00</b>   |
| 523380        | Unterhaltung des Infrastrukturvermögens - Straßen, Wege, Plätze und Verkehrslenkungsanlagen (K)   | E10 Aufwendungen für Sach- und Dienstleistungen      | 133,35             | 1.500,00          | 1.500,00          | 1.500,00          | 1.500,00          | 1.500,00          |
| 535800        | Abschreibungen auf das Infrastrukturvermögen (einschließlich Grundstücke und grundstücksgleiche Rechte) - Straßen, Wege, Plätze und Verkehrslenkungsanlagen (K) | E11 Abschreibungen                                   |                    | 11.187,00         | 10.745,00         | 10.745,00         | 10.744,00         | 10.693,00         |
| 535900        | Abschreibungen auf das Infrastrukturvermögen (einschließlich Grundstücke und grundstücksgleiche Rechte) - sonstige Bauten des Infrastrukturvermögens (K)        | E11 Abschreibungen                                   |                    | 209,00            | 209,00            | 209,00            | 209,00            | 209,00            |
|               |   | <b>Summe Aufwand:</b>                                | <b>133,35</b>      | <b>12.896,00</b>  | <b>12.454,00</b>  | <b>12.454,00</b>  | <b>12.453,00</b>  | <b>12.402,00</b>  |
|               |   | <b>Gesamt 541010 Gemeindestraßen:</b>                | <b>525,25</b>      | <b>- 8.007,00</b> | <b>- 7.545,00</b> | <b>- 7.545,00</b> | <b>- 7.544,00</b> | <b>- 7.493,00</b> |
| <b>541030</b> | <b>Straßenoberflächenentwässerung</b>   |  |                    |                   |                   |                   |                   |                   |
| 437000        | Ertrag aus der Auflösung von Sonderposten für Beiträge und ähnliche Entgelte (K)  | E4 Öffentlich-rechtliche Leistungsentgelte           |                    | 86,00             | 86,00             | 86,00             | 86,00             | 86,00             |
|               |   | <b>Summe Ertrag:</b>                                 |                    | <b>86,00</b>      | <b>86,00</b>      | <b>86,00</b>      | <b>86,00</b>      | <b>86,00</b>      |
| 523200        | Bewirtschaftung von Grundstücken, Gebäuden (K)  | E10 Aufwendungen für Sach- und Dienstleistungen      | 5.362,33           |                   | 5.370,00          | 5.370,00          | 5.370,00          | 5.370,00          |
|               | <i>Bem.: (Entwässerte Straßenfläche 6.539,43 m² x 0,82 €/m²) -bis 2018 bei Konto 525310-</i>  |  |                    |                   |                   |                   |                   |                   |
| 525310        | Kostenerstattungen - an Sondervermögen - an Eigenbetriebe (K)   | E10 Aufwendungen für Sach- und Dienstleistungen      |                    | 5.370,00          |                   |                   |                   |                   |
|               | <i>Bem.: ab 2019 bei Konto 523200</i>   |  |                    |                   |                   |                   |                   |                   |
| 532300        | Abschreibungen auf immaterielle Vermögensgegenstände - gezahlte Investitionszuschüsse als Nutzungsberechtigter (K)  | E11 Abschreibungen                                   |                    | 86,00             | 86,00             | 86,00             | 86,00             | 86,00             |
|               |   | <b>Summe Aufwand:</b>                                | <b>5.362,33</b>    | <b>5.456,00</b>   | <b>5.456,00</b>   | <b>5.456,00</b>   | <b>5.456,00</b>   | <b>5.456,00</b>   |
|               |   | <b>Gesamt 541030 Straßenoberflächenentwässerung:</b> | <b>- 5.362,33</b>  | <b>- 5.370,00</b> | <b>- 5.370,00</b> | <b>- 5.370,00</b> | <b>- 5.370,00</b> | <b>- 5.370,00</b> |
| <b>541040</b> | <b>Straßenbeleuchtung</b>   |  |                    |                   |                   |                   |                   |                   |
| 415100        | Erträge aus der Auflösung von Sonderposten aus Zuwendungen - Sonderposten aus Zuwendungen (K)   | E2 Zuwendungen, allgemeine Umlagen und sonstige      |                    | 882,00            | 882,00            | 882,00            | 882,00            | 882,00            |

## Ergebnishaushalt nach Leistung und Konto 2019/2020

| Leistung-Nr   | Bezeichnung   |   | Rechng.-Erg.       |                   |                   |                   |                   |                   |
|---------------|---|---|--------------------|-------------------|-------------------|-------------------|-------------------|-------------------|
| Kontonr       | Bezeichnung Konto (K) bzw. Buchungsstelle (B)   | Gliederungsposition   | Vorvorjahr<br>2017 | Vorjahr<br>2018   | Planjahr<br>2019  | Planjahr<br>2020  | Planjahr<br>2021  | Planjahr<br>2022  |
|               | Bemerkung   |   |                    |                   |                   |                   |                   |                   |
|               |   | <b>Summe Ertrag:</b>  |                    | <b>882,00</b>     | <b>882,00</b>     | <b>882,00</b>     | <b>882,00</b>     | <b>882,00</b>     |
| 523330        | Unterhaltung des Infrastrukturvermögens -<br>Stromversorgungsanlagen (Stromkosten/Energie) (K)  | E10 Aufwendungen<br>für Sach- und<br>Dienstleistungen                     | 1.220,57           | 3.500,00          | 1.800,00          | 1.800,00          | 1.800,00          | 1.800,00          |
| 535300        | Abschreibungen auf das Infrastrukturvermögen<br>(einschließlich Grundstücke und grundstücksgleiche Rechte)<br>- Stromversorgungsanlagen (K) | E11 Abschreibungen  |                    | 986,00            | 986,00            | 986,00            | 986,00            | 986,00            |
|               |   | <b>Summe Aufwand:</b>   | <b>1.220,57</b>    | <b>4.486,00</b>   | <b>2.786,00</b>   | <b>2.786,00</b>   | <b>2.786,00</b>   | <b>2.786,00</b>   |
|               |   | <b>Gesamt 541040 Straßenbeleuchtung:</b>                                  | <b>- 1.220,57</b>  | <b>- 3.604,00</b> | <b>- 1.904,00</b> | <b>- 1.904,00</b> | <b>- 1.904,00</b> | <b>- 1.904,00</b> |
| <b>541050</b> | <b>Ausstattung (Verkehrszeichen, Verkehrsspiegel usw.)</b>  |   |                    |                   |                   |                   |                   |                   |
| 524900        | Sonstige Aufwendungen für Sachleistungen (K)  | E10 Aufwendungen<br>für Sach- und<br>Dienstleistungen                     |                    | 100,00            | 100,00            | 100,00            | 100,00            | 100,00            |
|               |   | <b>Summe Aufwand:</b>   |                    | <b>100,00</b>     | <b>100,00</b>     | <b>100,00</b>     | <b>100,00</b>     | <b>100,00</b>     |
|               |   | <b>Gesamt 541050 Ausstattung (Verkehrszeichen, Verkehrsspiegel usw.):</b> |                    | <b>- 100,00</b>   | <b>- 100,00</b>   | <b>- 100,00</b>   | <b>- 100,00</b>   | <b>- 100,00</b>   |
| <b>541500</b> | <b>Konzessionsabgaben Strom</b>   |   |                    |                   |                   |                   |                   |                   |
| 462500        | Konzessionsabgaben (K)  | E7 Sonstige laufende<br>Erträge   | 3.703,10           | 4.000,00          | 3.700,00          | 3.700,00          | 3.700,00          | 3.700,00          |
|               |   | <b>Summe Ertrag:</b>  | <b>3.703,10</b>    | <b>4.000,00</b>   | <b>3.700,00</b>   | <b>3.700,00</b>   | <b>3.700,00</b>   | <b>3.700,00</b>   |
|               |   | <b>Gesamt 541500 Konzessionsabgaben Strom:</b>                            | <b>3.703,10</b>    | <b>4.000,00</b>   | <b>3.700,00</b>   | <b>3.700,00</b>   | <b>3.700,00</b>   | <b>3.700,00</b>   |
| <b>541510</b> | <b>Konzessionsabgaben Gas</b>   |   |                    |                   |                   |                   |                   |                   |
| 462500        | Konzessionsabgaben (K)  | E7 Sonstige laufende<br>Erträge   | 671,64             | 600,00            | 600,00            | 600,00            | 600,00            | 600,00            |
|               |   | <b>Summe Ertrag:</b>  | <b>671,64</b>      | <b>600,00</b>     | <b>600,00</b>     | <b>600,00</b>     | <b>600,00</b>     | <b>600,00</b>     |
|               |   | <b>Gesamt 541510 Konzessionsabgaben Gas:</b>                              | <b>671,64</b>      | <b>600,00</b>     | <b>600,00</b>     | <b>600,00</b>     | <b>600,00</b>     | <b>600,00</b>     |
| <b>551110</b> | <b>Öffentliche Grünflächen und Parkanlagen</b>  |   |                    |                   |                   |                   |                   |                   |
| 523100        | Unterhaltung von Grundstücken, baulichen Anlagen (K)  | E10 Aufwendungen<br>für Sach- und<br>Dienstleistungen                     | 485,16             | 500,00            | 500,00            | 500,00            | 500,00            | 500,00            |
|               | <i>Bem.: Mittelbereitstellung für die Ortsverschönerung</i>   |   |                    |                   |                   |                   |                   |                   |
|               |   | <b>Summe Aufwand:</b>   | <b>485,16</b>      | <b>500,00</b>     | <b>500,00</b>     | <b>500,00</b>     | <b>500,00</b>     | <b>500,00</b>     |
|               |   | <b>Gesamt 551110 Öffentliche Grünflächen und Parkanlagen:</b>             | <b>- 485,16</b>    | <b>- 500,00</b>   | <b>- 500,00</b>   | <b>- 500,00</b>   | <b>- 500,00</b>   | <b>- 500,00</b>   |

## Ergebnishaushalt nach Leistung und Konto 2019/2020

| Leistung-Nr   | Bezeichnung   |   | Rechng.-Erg.       |                 |                  |                  |                  |                  |
|---------------|---|---|--------------------|-----------------|------------------|------------------|------------------|------------------|
| Kontonr       | Bezeichnung Konto (K) bzw. Buchungsstelle (B)   | Gliederungsposition                                   | Vorvorjahr<br>2017 | Vorjahr<br>2018 | Planjahr<br>2019 | Planjahr<br>2020 | Planjahr<br>2021 | Planjahr<br>2022 |
|               | Bemerkung   |   |                    |                 |                  |                  |                  |                  |
| <b>553001</b> | <b>Mitglied im Zweckverband "Friedhof Kirchspiel Horhausen"</b>   |   |                    |                 |                  |                  |                  |                  |
| 532300        | Abschreibungen auf immaterielle Vermögensgegenstände -<br>gezahlte Investitionszuschüsse als Nutzungsberechtigter (K)   | E11 Abschreibungen                                    |                    | 46,00           | 46,00            | 46,00            | 46,00            | 46,00            |
|               |   | <b>Summe Aufwand:</b>                                 |                    | <b>46,00</b>    | <b>46,00</b>     | <b>46,00</b>     | <b>46,00</b>     | <b>46,00</b>     |
|               | <b>Gesamt 553001 Mitglied im Zweckverband "Friedhof Kirchspiel Horhausen":</b>  |   |                    | <b>- 46,00</b>  | <b>- 46,00</b>   | <b>- 46,00</b>   | <b>- 46,00</b>   | <b>- 46,00</b>   |
| <b>555110</b> | <b>Kommunale Forstwirtschaft / Gemeindewald</b>   |   |                    |                 |                  |                  |                  |                  |
| 441100        | Erträge aus Verkäufen von Vorräten (K)  | E5 Privatrechtliche<br>Leistungsentgelte              | 10.092,94          | 6.000,00        | 9.300,00         | 9.300,00         | 9.300,00         | 9.300,00         |
|               | <i>Bem.: Ansatz gemäß dem Forstwirtschaftsplan 2019</i>   |   |                    |                 |                  |                  |                  |                  |
| 441200        | Mieten und Pachten (K)  | E5 Privatrechtliche<br>Leistungsentgelte              | 43,07              | 40,00           | 40,00            | 40,00            | 40,00            | 40,00            |
|               |   | <b>Summe Ertrag:</b>                                  | <b>10.136,01</b>   | <b>6.040,00</b> | <b>9.340,00</b>  | <b>9.340,00</b>  | <b>9.340,00</b>  | <b>9.340,00</b>  |
| 529200        | sonstige Aufwendungen für Dienstleistungen (K)  | E10 Aufwendungen<br>für Sach- und<br>Dienstleistungen | 3.980,52           | 3.000,00        | 8.600,00         | 8.600,00         | 8.600,00         | 8.600,00         |
|               | <i>Bem.: Ansatz gemäß dem Forstwirtschaftsplan 2019 inkl. Kosten für Neueinrichtung Forstbetrieb</i>  |   |                    |                 |                  |                  |                  |                  |
| 564190        | Versicherungsbeiträge - Sonstige Versicherungen (K)   | E14 Sonstige<br>laufende<br>Aufwendungen              | 16,17              | 20,00           | 20,00            | 20,00            | 20,00            | 20,00            |
|               | <i>Bem.: Waldbrandversicherung</i>  |   |                    |                 |                  |                  |                  |                  |
| 564300        | Sonstige Beiträge (K)   | E14 Sonstige<br>laufende<br>Aufwendungen              | 653,96             | 650,00          | 650,00           | 650,00           | 650,00           | 650,00           |
|               | <i>Bem.: Beitrag an den Waldbesitzerverband und Betriebskostenbeitrag</i>   |   |                    |                 |                  |                  |                  |                  |
|               |   | <b>Summe Aufwand:</b>                                 | <b>4.650,65</b>    | <b>3.670,00</b> | <b>9.270,00</b>  | <b>9.270,00</b>  | <b>9.270,00</b>  | <b>9.270,00</b>  |
|               | <b>Gesamt 555110 Kommunale Forstwirtschaft / Gemeindewald:</b>  |   | <b>5.485,36</b>    | <b>2.370,00</b> | <b>70,00</b>     | <b>70,00</b>     | <b>70,00</b>     | <b>70,00</b>     |
| <b>555910</b> | <b>Unterhaltung Feld- und Wirtschaftswege</b>   |   |                    |                 |                  |                  |                  |                  |
| 523100        | Unterhaltung von Grundstücken, baulichen Anlagen (K)  | E10 Aufwendungen<br>für Sach- und<br>Dienstleistungen |                    | 100,00          | 100,00           | 100,00           | 100,00           | 100,00           |
| 535800        | Abschreibungen auf das Infrastrukturvermögen<br>(einschließlich Grundstücke und grundstücksgleiche Rechte)<br>- Straßen, Wege, Plätze und Verkehrslenkungsanlagen (K) | E11 Abschreibungen                                    |                    | 45,00           | 44,00            |                  |                  |                  |
|               |   | <b>Summe Aufwand:</b>                                 |                    | <b>145,00</b>   | <b>144,00</b>    | <b>100,00</b>    | <b>100,00</b>    | <b>100,00</b>    |
|               | <b>Gesamt 555910 Unterhaltung Feld- und Wirtschaftswege:</b>  |   |                    | <b>- 145,00</b> | <b>- 144,00</b>  | <b>- 100,00</b>  | <b>- 100,00</b>  | <b>- 100,00</b>  |

## Ergebnishaushalt nach Leistung und Konto 2019/2020

| Leistung-Nr   | Bezeichnung   |   | Rechng.-Erg.       |                    |                    |                    |                    |                    |
|---------------|---|---|--------------------|--------------------|--------------------|--------------------|--------------------|--------------------|
| Kontonr       | Bezeichnung Konto (K) bzw. Buchungsstelle (B)   | Gliederungsposition                             | Vorvorjahr<br>2017 | Vorjahr<br>2018    | Planjahr<br>2019   | Planjahr<br>2020   | Planjahr<br>2021   | Planjahr<br>2022   |
|               | Bemerkung   |   |                    |                    |                    |                    |                    |                    |
| <b>573120</b> | <b>Dorfgemeinschaftshaus</b>  |   |                    |                    |                    |                    |                    |                    |
| 414590        | Zuweisungen und Zuschüsse für laufende Zwecke - vom privaten Bereich - vom sonstigen privaten Bereich (K)   | E2 Zuwendungen, allgemeine Umlagen und sonstige | 3.572,00           |                    |                    |                    |                    |                    |
| 415100        | Erträge aus der Auflösung von Sonderposten aus Zuwendungen - Sonderposten aus Zuwendungen (K)   | E2 Zuwendungen, allgemeine Umlagen und sonstige |                    | 3.321,00           | 3.321,00           | 3.321,00           | 1.355,00           | 1.355,00           |
| 441200        | Mieten und Pachten (K)  | E5 Privatrechtliche Leistungsentgelte           | 842,44             | 1.000,00           | 1.000,00           | 1.000,00           | 1.000,00           | 1.000,00           |
| 466190        | Nicht zahlungswirksame ordentliche Erträge - Erträge aus der Auflösung von Wertberichtigungen, Sonderposten und Rückstellungen - Sonstige (K)             | E7 Sonstige laufende Erträge                    |                    | 68,00              | 68,00              | 67,00              | 67,00              | 67,00              |
|               |   | <b>Summe Ertrag:</b>                            | <b>4.414,44</b>    | <b>4.389,00</b>    | <b>4.389,00</b>    | <b>4.388,00</b>    | <b>2.422,00</b>    | <b>2.422,00</b>    |
| 502910        | Dienstbezüge und dergleichen - Vergütungen -Gemeindediener/-arbeiter- (K)   | E9 Personal- und Versorgungsaufwendunge         | 7.067,09           | 6.600,00           | 6.600,00           | 6.600,00           | 6.600,00           | 6.600,00           |
| 523100        | Unterhaltung von Grundstücken, baulichen Anlagen (K)  | E10 Aufwendungen für Sach- und Dienstleistungen | 5.736,82           | 300,00             | 300,00             | 300,00             | 300,00             | 300,00             |
| 523200        | Bewirtschaftung von Grundstücken, Gebäuden (K)  | E10 Aufwendungen für Sach- und Dienstleistungen | 1.940,82           | 2.300,00           | 2.300,00           | 2.300,00           | 2.300,00           | 2.300,00           |
| 524400        | Werkstättenbedarf, Lebensmittel, Baumaterial, Saat- und Pflanzgut und sonstige Verbrauchsmaterialien (K)  | E10 Aufwendungen für Sach- und Dienstleistungen |                    | 100,00             | 100,00             | 100,00             | 100,00             | 100,00             |
| 532300        | Abschreibungen auf immaterielle Vermögensgegenstände - gezahlte Investitionszuschüsse als Nutzungsberechtigter (K)  | E11 Abschreibungen                              |                    | 6,00               | 6,00               | 6,00               | 6,00               | 6,00               |
| 534900        | Abschreibungen auf bebaute Grundstücke und grundstücksgleiche Rechte - mit sonstigen Gebäuden (K)   | E11 Abschreibungen                              |                    | 7.141,00           | 7.141,00           | 7.139,00           | 3.403,00           | 3.403,00           |
| 538310        | Abschreibungen auf Fahrzeuge, Maschinen und technische Anlagen, Betriebs- und Geschäftsausstattung - Betriebs- und Geschäftsausstattung - allgemein - (K) | E11 Abschreibungen                              |                    | 836,00             | 836,00             | 833,00             |                    |                    |
|               |   | <b>Summe Aufwand:</b>                           | <b>14.744,73</b>   | <b>17.283,00</b>   | <b>17.283,00</b>   | <b>17.278,00</b>   | <b>12.709,00</b>   | <b>12.709,00</b>   |
|               |   | <b>Gesamt 573120 Dorfgemeinschaftshaus:</b>     | <b>- 10.330,29</b> | <b>- 12.894,00</b> | <b>- 12.894,00</b> | <b>- 12.890,00</b> | <b>- 10.287,00</b> | <b>- 10.287,00</b> |

## Ergebnishaushalt nach Leistung und Konto 2019/2020

| Leistung-Nr   | Bezeichnung  |   | Rechng.-Erg.       |                  |                  |                  |                  |                  |
|---|--|---|--------------------|------------------|------------------|------------------|------------------|------------------|
| Kontonr   | Bezeichnung Konto (K) bzw. Buchungsstelle (B)  | Gliederungsposition                             | Vorvorjahr<br>2017 | Vorjahr<br>2018  | Planjahr<br>2019 | Planjahr<br>2020 | Planjahr<br>2021 | Planjahr<br>2022 |
| Bemerkung   |  |   |                    |                  |                  |                  |                  |                  |
| <b>573160</b>   | <b>Astsammelplatz</b>  |   |                    |                  |                  |                  |                  |                  |
| 525430  | Kostenerstattungen - an den öffentlichen Bereich - an Gemeinden und Gemeindeverbände (K) | E10 Aufwendungen für Sach- und Dienstleistungen |                    |                  | 100,00           | 100,00           | 100,00           | 100,00           |
| <i>Bem.: Kosten für Astsammelplatz (Ortsgemeinde Horhausen)</i>             |  |   |                    |                  |                  |                  |                  |                  |
| <b>Summe Aufwand:</b>   |  |   |                    |                  | <b>100,00</b>    | <b>100,00</b>    | <b>100,00</b>    | <b>100,00</b>    |
| <b>Gesamt 573160 Astsammelplatz:</b>  |  |   |                    |                  | <b>- 100,00</b>  | <b>- 100,00</b>  | <b>- 100,00</b>  | <b>- 100,00</b>  |
| <b>611122</b>   | <b>- Grundsteuer</b>   |   |                    |                  |                  |                  |                  |                  |
| 401100  | Grundsteuer A (K)  | E1 Steuern und ähnliche Abgaben                 | 124,29             | 120,00           | 160,00           | 160,00           | 160,00           | 160,00           |
| <i>Bem.: Hebesatz: 400 %</i>  |  |   |                    |                  |                  |                  |                  |                  |
| 401200  | Grundsteuer B (K)  | E1 Steuern und ähnliche Abgaben                 | 18.493,92          | 18.250,00        | 22.500,00        | 22.500,00        | 22.500,00        | 22.500,00        |
| <i>Bem.: Hebesatz: 450 %</i>  |  |   |                    |                  |                  |                  |                  |                  |
| <b>Summe Ertrag:</b>  |  |   | <b>18.618,21</b>   | <b>18.370,00</b> | <b>22.660,00</b> | <b>22.660,00</b> | <b>22.660,00</b> | <b>22.660,00</b> |
| <b>Gesamt 611122 - Grundsteuer:</b>   |  |   | <b>18.618,21</b>   | <b>18.370,00</b> | <b>22.660,00</b> | <b>22.660,00</b> | <b>22.660,00</b> | <b>22.660,00</b> |
| <b>611123</b>   | <b>- Gewerbesteuer</b>   |   |                    |                  |                  |                  |                  |                  |
| 401310  | Gewerbesteuer - Gewerbesteuerzahlungen laufendes Jahr (K)                                | E1 Steuern und ähnliche Abgaben                 | 4.818,56           | 1.000,00         | 18.000,00        | 18.000,00        | 18.000,00        | 18.000,00        |
| <i>Bem.: Hebesatz: 450 %</i>  |  |   |                    |                  |                  |                  |                  |                  |
| <b>Summe Ertrag:</b>  |  |   | <b>4.818,56</b>    | <b>1.000,00</b>  | <b>18.000,00</b> | <b>18.000,00</b> | <b>18.000,00</b> | <b>18.000,00</b> |
| <b>Gesamt 611123 - Gewerbesteuer:</b>                                       |  |   | <b>4.818,56</b>    | <b>1.000,00</b>  | <b>18.000,00</b> | <b>18.000,00</b> | <b>18.000,00</b> | <b>18.000,00</b> |
| <b>611124</b>   | <b>- Hundesteuer</b>   |   |                    |                  |                  |                  |                  |                  |
| 403300  | Hundesteuer (K)  | E1 Steuern und ähnliche Abgaben                 | 1.396,00           | 1.200,00         | 1.300,00         | 1.300,00         | 1.300,00         | 1.300,00         |
| <i>Bem.: 1. Hund: 36 €; 2. Hund: 60 €; 3. Hund: 96 € je Kampfhund 540 €</i> |  |   |                    |                  |                  |                  |                  |                  |
| <b>Summe Ertrag:</b>  |  |   | <b>1.396,00</b>    | <b>1.200,00</b>  | <b>1.300,00</b>  | <b>1.300,00</b>  | <b>1.300,00</b>  | <b>1.300,00</b>  |
| <b>Gesamt 611124 - Hundesteuer:</b>   |  |   | <b>1.396,00</b>    | <b>1.200,00</b>  | <b>1.300,00</b>  | <b>1.300,00</b>  | <b>1.300,00</b>  | <b>1.300,00</b>  |
| <b>611130</b>   | <b>Gemeindeanteile Einkommensteuer</b>   |   |                    |                  |                  |                  |                  |                  |
| 402100  | Gemeindeanteil an der Einkommensteuer (K)  | E1 Steuern und ähnliche Abgaben                 | 64.506,06          | 64.990,00        | 60.500,00        | 60.910,00        | 63.820,00        | 65.920,00        |
| <i>Bem.: Schlüsselzahl: 0,0000323</i>                                       |  |   |                    |                  |                  |                  |                  |                  |
| <b>Summe Ertrag:</b>  |  |   | <b>64.506,06</b>   | <b>64.990,00</b> | <b>60.500,00</b> | <b>60.910,00</b> | <b>63.820,00</b> | <b>65.920,00</b> |
| <b>Gesamt 611130 Gemeindeanteile Einkommensteuer:</b>                       |  |   | <b>64.506,06</b>   | <b>64.990,00</b> | <b>60.500,00</b> | <b>60.910,00</b> | <b>63.820,00</b> | <b>65.920,00</b> |



## Ergebnishaushalt nach Leistung und Konto 2019/2020

| Leistung-Nr   | Bezeichnung   |  | Rechng.-Erg.       |                   |                  |                  |                  |                  |
|---|---|--|--------------------|-------------------|------------------|------------------|------------------|------------------|
| Kontonr   | Bezeichnung Konto (K) bzw. Buchungsstelle (B)   | Gliederungsposition  | Vorvorjahr<br>2017 | Vorjahr<br>2018   | Planjahr<br>2019 | Planjahr<br>2020 | Planjahr<br>2021 | Planjahr<br>2022 |
| Bemerkung   |   |  |                    |                   |                  |                  |                  |                  |
| <b>611140</b>   | <b>Gemeindeanteil Umsatzsteuer</b>  |  |                    |                   |                  |                  |                  |                  |
| 402200  | Gemeindeanteil an der Umsatzsteuer (K)  | E1 Steuern und ähnliche Abgaben                            | 4.785,22           | 5.850,00          | 6.400,00         | 7.010,00         | 7.240,00         | 7.400,00         |
| <i>Bem.: Schlüsselzahl: 0,000023370</i>                             |   |  |                    |                   |                  |                  |                  |                  |
| <b>Summe Ertrag:</b>  |   |  | <b>4.785,22</b>    | <b>5.850,00</b>   | <b>6.400,00</b>  | <b>7.010,00</b>  | <b>7.240,00</b>  | <b>7.400,00</b>  |
| <b>Gesamt 611140 Gemeindeanteil Umsatzsteuer:</b>                   |   |  | <b>4.785,22</b>    | <b>5.850,00</b>   | <b>6.400,00</b>  | <b>7.010,00</b>  | <b>7.240,00</b>  | <b>7.400,00</b>  |
| <b>611310</b>   | <b>Schlüsselzuweisungen</b>   |  |                    |                   |                  |                  |                  |                  |
| 411110  | vom Land - Schlüsselzuweisung A (K)   | E2 Zuwendungen, allgemeine Umlagen und sonstige            | 65.005,00          | 65.190,00         | 67.800,00        | 67.800,00        | 67.800,00        | 67.800,00        |
| <b>Summe Ertrag:</b>  |   |  | <b>65.005,00</b>   | <b>65.190,00</b>  | <b>67.800,00</b> | <b>67.800,00</b> | <b>67.800,00</b> | <b>67.800,00</b> |
| <b>Gesamt 611310 Schlüsselzuweisungen:</b>                          |   |  | <b>65.005,00</b>   | <b>65.190,00</b>  | <b>67.800,00</b> | <b>67.800,00</b> | <b>67.800,00</b> | <b>67.800,00</b> |
| <b>611320</b>   | <b>Landeszuweisung Kommunaler Entschuldungsfonds</b>                                      |  |                    |                   |                  |                  |                  |                  |
| 413200  | Sonstige allgemeine Zuweisungen - vom Land (K)  | E2 Zuwendungen, allgemeine Umlagen und sonstige            | 2.839,00           | 2.839,00          | 2.839,00         | 2.839,00         | 2.839,00         | 2.839,00         |
| <i>Bem.: 81.630 € x 78,26 % / 15 Jahre x 2/3 Anteil Land</i>        |   |  |                    |                   |                  |                  |                  |                  |
| <b>Summe Ertrag:</b>  |   |  | <b>2.839,00</b>    | <b>2.839,00</b>   | <b>2.839,00</b>  | <b>2.839,00</b>  | <b>2.839,00</b>  | <b>2.839,00</b>  |
| <b>Gesamt 611320 Landeszuweisung Kommunaler Entschuldungsfonds:</b> |   |  | <b>2.839,00</b>    | <b>2.839,00</b>   | <b>2.839,00</b>  | <b>2.839,00</b>  | <b>2.839,00</b>  | <b>2.839,00</b>  |
| <b>611520</b>   | <b>Umlage Fond Deutscher Einheit</b>  |  |                    |                   |                  |                  |                  |                  |
| 544110  | Allgemeine Umlagen an das Land - Umlage zur Finanzierung des Fonds "Deutsche Einheit" (K) | E12 Zuwendungen, Umlagen und sonstige Transferaufwendungen | 1.074,00           | 1.070,00          |                  |                  |                  |                  |
| <i>Bem.: entfällt ab 2019</i>                                       |   |  |                    |                   |                  |                  |                  |                  |
| <b>Summe Aufwand:</b>   |   |  | <b>1.074,00</b>    | <b>1.070,00</b>   |                  |                  |                  |                  |
| <b>Gesamt 611520 Umlage Fond Deutscher Einheit:</b>                 |   |  | <b>- 1.074,00</b>  | <b>- 1.070,00</b> |                  |                  |                  |                  |
| <b>611540</b>   | <b>Kreisumlagen</b>   |  |                    |                   |                  |                  |                  |                  |
| 491000  | Entnahmen aus dem Sonderposten für Belastungen aus dem kommunalen Finanzausgleich (K)     | E7 Sonstige laufende Erträge                               | 4.657,00           |                   | 9.570,00         |                  |                  |                  |
| <b>Summe Ertrag:</b>  |   |  | <b>4.657,00</b>    |                   | <b>9.570,00</b>  |                  |                  |                  |

## Ergebnishaushalt nach Leistung und Konto 2019/2020

| Leistung-Nr   | Bezeichnung  |   | Rechng.-Erg.       |                    |                    |                    |                    |                    |
|---------------|--|---|--------------------|--------------------|--------------------|--------------------|--------------------|--------------------|
| Kontonr       | Bezeichnung Konto (K) bzw. Buchungsstelle (B)  | Gliederungsposition   | Vorvorjahr<br>2017 | Vorjahr<br>2018    | Planjahr<br>2019   | Planjahr<br>2020   | Planjahr<br>2021   | Planjahr<br>2022   |
|               | Bemerkung  |   |                    |                    |                    |                    |                    |                    |
| 544210        | Allgemeine Umlagen an Gemeindeverbände - Landkreise (K)                                  | E12 Zuwendungen,<br>Umlagen und<br>sonstige<br>Transferaufwendungen | 66.559,00          | 66.650,00          | 80.800,00          | 80.800,00          | 80.800,00          | 80.800,00          |
|               | <i>Bem.: Hebesatz: 44,00 %</i>   |   |                    |                    |                    |                    |                    |                    |
| 591000        | Einstellungen in den Sonderposten für Belastungen aus dem kommunalen Finanzausgleich (K) | E14 Sonstige<br>laufende<br>Aufwendungen                            | 3.184,00           |                    |                    |                    |                    |                    |
|               |  | <b>Summe Aufwand:</b>   | <b>69.743,00</b>   | <b>66.650,00</b>   | <b>80.800,00</b>   | <b>80.800,00</b>   | <b>80.800,00</b>   | <b>80.800,00</b>   |
|               |  | <b>Gesamt 611540 Kreisumlagen:</b>                                  | <b>- 65.086,00</b> | <b>- 66.650,00</b> | <b>- 71.230,00</b> | <b>- 80.800,00</b> | <b>- 80.800,00</b> | <b>- 80.800,00</b> |
| <b>611550</b> | <b>Verbandsgemeindeumlagen</b>   |   |                    |                    |                    |                    |                    |                    |
| 491000        | Entnahmen aus dem Sonderposten für Belastungen aus dem kommunalen Finanzausgleich (K)    | E7 Sonstige laufende<br>Erträge                                     | 5.080,00           |                    | 10.440,00          |                    |                    |                    |
|               |  | <b>Summe Ertrag:</b>  | <b>5.080,00</b>    |                    | <b>10.440,00</b>   |                    |                    |                    |
| 544230        | Allgemeine Umlagen an Gemeindeverbände - Verbandsgemeinden (K)                           | E12 Zuwendungen,<br>Umlagen und<br>sonstige<br>Transferaufwendungen | 72.369,00          | 72.460,00          | 88.130,00          | 88.130,00          | 88.130,00          | 88.130,00          |
|               | <i>Bem.: Hebesatz: 48,00 %</i>   |   |                    |                    |                    |                    |                    |                    |
| 591000        | Einstellungen in den Sonderposten für Belastungen aus dem kommunalen Finanzausgleich (K) | E14 Sonstige<br>laufende<br>Aufwendungen                            | 3.473,00           |                    |                    |                    |                    |                    |
|               |  | <b>Summe Aufwand:</b>   | <b>75.842,00</b>   | <b>72.460,00</b>   | <b>88.130,00</b>   | <b>88.130,00</b>   | <b>88.130,00</b>   | <b>88.130,00</b>   |
|               |  | <b>Gesamt 611550 Verbandsgemeindeumlagen:</b>                       | <b>- 70.762,00</b> | <b>- 72.460,00</b> | <b>- 77.690,00</b> | <b>- 88.130,00</b> | <b>- 88.130,00</b> | <b>- 88.130,00</b> |
| <b>611610</b> | <b>Gewerbsteuerumlage</b>  |   |                    |                    |                    |                    |                    |                    |
| 543100        | Aufwendungen wegen Steuerbeteiligungen und dgl. - Gewerbesteuerumlage (K)                | E12 Zuwendungen,<br>Umlagen und<br>sonstige<br>Transferaufwendungen | 2.016,65           | 182,00             | 2.500,00           | 2.500,00           | 2.500,00           | 2.500,00           |
|               | <i>Bem.: 18.000 € GewSt / 450 % Hebesatz x 64 % Vervielfältiger</i>                      |   |                    |                    |                    |                    |                    |                    |
|               |  | <b>Summe Aufwand:</b>   | <b>2.016,65</b>    | <b>182,00</b>      | <b>2.500,00</b>    | <b>2.500,00</b>    | <b>2.500,00</b>    | <b>2.500,00</b>    |
|               |  | <b>Gesamt 611610 Gewerbesteuerumlage:</b>                           | <b>- 2.016,65</b>  | <b>- 182,00</b>    | <b>- 2.500,00</b>  | <b>- 2.500,00</b>  | <b>- 2.500,00</b>  | <b>- 2.500,00</b>  |
| <b>611710</b> | <b>Ausgleichsleistungen nach dem Familienleistungsausgleich (§ 21 LFAG)</b>              |   |                    |                    |                    |                    |                    |                    |
| 405210        | Ausgleichsleistungen - vom Land - Familienleistungsausgleich (K)                         | E1 Steuern und<br>ähnliche Abgaben                                  | 7.697,80           | 6.730,00           | 6.320,00           | 5.940,00           | 6.550,00           | 6.840,00           |
|               | <i>Bem.: Schlüsselzahl: 0,0000323</i>  |   |                    |                    |                    |                    |                    |                    |

## Ergebnishaushalt nach Leistung und Konto 2019/2020

| Leistung-Nr   | Bezeichnung  |  | Rechng.-Erg.       |                 |                  |                  |                  |                  |
|---------------|--|--|--------------------|-----------------|------------------|------------------|------------------|------------------|
| Kontonr       | Bezeichnung Konto (K) bzw. Buchungsstelle (B)  | Gliederungsposition                                  | Vorvorjahr<br>2017 | Vorjahr<br>2018 | Planjahr<br>2019 | Planjahr<br>2020 | Planjahr<br>2021 | Planjahr<br>2022 |
|               | Bemerkung  |  |                    |                 |                  |                  |                  |                  |
|               |  | <b>Summe Ertrag:</b>                                 | <b>7.697,80</b>    | <b>6.730,00</b> | <b>6.320,00</b>  | <b>5.940,00</b>  | <b>6.550,00</b>  | <b>6.840,00</b>  |
|               | <b>Gesamt 611710 Ausgleichsleistungen nach dem Familienleistungsausgleich (§ 21 LFAG):</b> |  | <b>7.697,80</b>    | <b>6.730,00</b> | <b>6.320,00</b>  | <b>5.940,00</b>  | <b>6.550,00</b>  | <b>6.840,00</b>  |
| <b>612140</b> | <b>Zinsen (§ 233 AO)</b>   |  |                    |                 |                  |                  |                  |                  |
| 479900        | Sonstige Zinsen und ähnliche Erträge - Sonstige (K)  | E17 Zinserträge und sonstige Finanzerträge           |                    | 50,00           | 50,00            | 50,00            | 50,00            | 50,00            |
|               |  | <b>Summe Ertrag:</b>                                 |                    | <b>50,00</b>    | <b>50,00</b>     | <b>50,00</b>     | <b>50,00</b>     | <b>50,00</b>     |
|               | <b>Gesamt 612140 Zinsen (§ 233 AO):</b>  |  |                    | <b>50,00</b>    | <b>50,00</b>     | <b>50,00</b>     | <b>50,00</b>     | <b>50,00</b>     |
| <b>612210</b> | <b>Zinsen Darlehen</b>   |  |                    |                 |                  |                  |                  |                  |
| 575110        | an inländische Kreditinstitute - an Banken (K)   | E18 Zinsaufwendungen und sonstige Finanzaufwendungen | 70,92              | 42,00           | 13,00            |                  |                  |                  |
| 575120        | an inländische Kreditinstitute - an Sparkassen (K)   | E18 Zinsaufwendungen und sonstige Finanzaufwendungen | 519,12             | 504,00          | 489,00           | 474,00           | 458,00           | 442,00           |
|               |  | <b>Summe Aufwand:</b>                                | <b>590,04</b>      | <b>546,00</b>   | <b>502,00</b>    | <b>474,00</b>    | <b>458,00</b>    | <b>442,00</b>    |
|               | <b>Gesamt 612210 Zinsen Darlehen:</b>  |  | <b>- 590,04</b>    | <b>- 546,00</b> | <b>- 502,00</b>  | <b>- 474,00</b>  | <b>- 458,00</b>  | <b>- 442,00</b>  |
| <b>612230</b> | <b>Zinsen für Liquiditätskredite</b>   |  |                    |                 |                  |                  |                  |                  |
| 574300        | an Gemeinden und Gemeindeverbände (K)  | E18 Zinsaufwendungen und sonstige Finanzaufwendungen | 606,71             | 850,00          | 580,00           | 620,00           | 660,00           | 700,00           |
|               |  | <b>Summe Aufwand:</b>                                | <b>606,71</b>      | <b>850,00</b>   | <b>580,00</b>    | <b>620,00</b>    | <b>660,00</b>    | <b>700,00</b>    |
|               | <b>Gesamt 612230 Zinsen für Liquiditätskredite:</b>  |  | <b>- 606,71</b>    | <b>- 850,00</b> | <b>- 580,00</b>  | <b>- 620,00</b>  | <b>- 660,00</b>  | <b>- 700,00</b>  |
| <b>612250</b> | <b>Zinsen (§ 233 a AO)</b>   |  |                    |                 |                  |                  |                  |                  |
| 479200        | Sonstige Zinsen und ähnliche Erträge - Vollverzinsung aus Gewerbesteuer (§ 233a AO) (K)    | E17 Zinserträge und sonstige Finanzerträge           | - 324,00           | 50,00           | 50,00            | 50,00            | 50,00            | 50,00            |
|               | <i>Bem.: Nachzahlungszinsen Gewerbesteuer</i>  |  |                    |                 |                  |                  |                  |                  |
|               |  | <b>Summe Ertrag:</b>                                 | <b>- 324,00</b>    | <b>50,00</b>    | <b>50,00</b>     | <b>50,00</b>     | <b>50,00</b>     | <b>50,00</b>     |

## Ergebnishaushalt nach Leistung und Konto 2019/2020

| Leistung-Nr   | Bezeichnung  |   | Rechng.-Erg.       |                    |                    |                    |                    |                    |
|---|--|---|--------------------|--------------------|--------------------|--------------------|--------------------|--------------------|
| Kontonr   | Bezeichnung Konto (K) bzw. Buchungsstelle (B)  | Gliederungsposition   | Vorvorjahr<br>2017 | Vorjahr<br>2018    | Planjahr<br>2019   | Planjahr<br>2020   | Planjahr<br>2021   | Planjahr<br>2022   |
| Bemerkung   |  |   |                    |                    |                    |                    |                    |                    |
| 579100  | Sonstige Zinsen und sonstige Finanzaufwendungen - aus der Vollverzinsung der Gewerbesteuer (§ 233a AO) (K) | E18<br>Zinsaufwendungen<br>und sonstige<br>Finanzaufwendungen |                    | 50,00              | 50,00              | 50,00              | 50,00              | 50,00              |
| <i>Bem.: Erstattungszinsen Gewerbesteuer</i>                |  |   |                    |                    |                    |                    |                    |                    |
| <b>Summe Aufwand:</b>                                       |  |   |                    | <b>50,00</b>       | <b>50,00</b>       | <b>50,00</b>       | <b>50,00</b>       | <b>50,00</b>       |
| <b>Gesamt 612250 Zinsen (§ 233 a AO):</b>                   |  |   | <b>- 324,00</b>    |                    |                    |                    |                    |                    |
| <b>626001</b>   | <b>Dividende</b>   |   |                    |                    |                    |                    |                    |                    |
| 478000  | -Dividende- (K)  | E17 Zinserträge und<br>sonstige<br>Finanzerträge              | 7,58               | 10,00              | 8,00               | 8,00               | 8,00               | 8,00               |
| <i>Bem.: Dividende WWBank und Photovoltaik Bürgeranlage</i> |  |   |                    |                    |                    |                    |                    |                    |
| <b>Summe Ertrag:</b>  |  |   | <b>7,58</b>        | <b>10,00</b>       | <b>8,00</b>        | <b>8,00</b>        | <b>8,00</b>        | <b>8,00</b>        |
| <b>Gesamt 626001 Dividende :</b>                            |  |   | <b>7,58</b>        | <b>10,00</b>       | <b>8,00</b>        | <b>8,00</b>        | <b>8,00</b>        | <b>8,00</b>        |
| <b>Ertrag Gesamt:</b>                                       |  |   | <b>199.094,22</b>  | <b>187.275,00</b>  | <b>230.153,00</b>  | <b>210.582,00</b>  | <b>212.766,00</b>  | <b>214.916,00</b>  |
| <b>Aufwand Gesamt:</b>                                      |  |   | <b>195.824,01</b>  | <b>215.548,00</b>  | <b>254.743,00</b>  | <b>253.018,00</b>  | <b>248.830,00</b>  | <b>248.199,00</b>  |
| <b>Gesamt:</b>  |  |   | <b>3.270,21</b>    | <b>- 28.273,00</b> | <b>- 24.590,00</b> | <b>- 42.436,00</b> | <b>- 36.064,00</b> | <b>- 33.283,00</b> |

**VERBANDSGEMEINDEVERWALTUNG FLAMMERSFELD**  
**Fachbereich 2 - Referat Finanzen**

# **Ortsgemeinde Niedersteinebach**

## **Gesamtfinanzhaushalt**



# Finanzhaushalt Niedersteinebach

## Hauptplan 2019/2020

78 Niedersteinebach

Muster 8  
(zu § 2 Abs. 1 GemHVO)

| Ifd.<br>Nr. | Finanzhaushalt   | Ergebnisse<br>des Haushalts-<br>vorvorjahres | Ansätze des<br>Haushalts-<br>vorjahres<br>einschl.<br>Nachträge | Ansätze des<br>Haushalts-<br>jahres | Planungsdaten<br>des Haushalts-<br>folgejahres | Planungsdaten<br>des zweiten<br>Haushalts-<br>folgejahres | Planungsdaten<br>des dritten<br>Haushalts-<br>folgejahres |
|-------------|--|--|---|-------------------------------------|--|---|---|
|             |  | 2017   | 2018  | 2019                                | 2020   | 2021  | 2022  |
| <b>F23</b>  | <b>Saldo der ordentlichen und außerordentlichen Ein- und Auszahlungen</b>                    | 12.522,75                                    | - 12.419,00   | - 27.635,00                         | - 25.807,00                                    | - 22.081,00   | - 19.555,00   |
| F24         | Einzahlungen aus Investitionszuwendungen   |  |   |                                     |  |   |   |
| F25         | Einzahlungen aus Beiträgen und ähnlichen Entgelten   |  |   |                                     |  |   |   |
| F26         | Sonstige Investitionseinzahlungen  |  |   |                                     |  |   |   |
| <b>F27</b>  | <b>Summe der Einzahlungen aus Investitionstätigkeit</b>                                      |  |   |                                     |  |   |   |
| F28         | Auszahlungen für immaterielle Vermögensgegenstände   |  |   |                                     |  |   |   |
| F29         | Auszahlungen für Sachanlagen   | 2.116,45                                     |   |                                     |  |   |   |
| F30         | Auszahlungen für Finanzanlagen   |  |   |                                     |  |   |   |
| F31         | Sonstige Investitionsauszahlungen  |  |   |                                     |  |   |   |
| <b>F32</b>  | <b>Summe der Auszahlungen aus Investitionstätigkeit</b>                                      | 2.116,45                                     |   |                                     |  |   |   |
| <b>F33</b>  | <b>Saldo der Ein- und Auszahlungen aus Investitionstätigkeit</b>                             | - 2.116,45                                   |   |                                     |  |   |   |
| <b>F34</b>  | <b><u>Finanzmittelüberschuss /-fehlbetrag</u></b>  | <b>10.406,30</b>                             | <b>- 12.419,00</b>  | <b>- 27.635,00</b>                  | <b>- 25.807,00</b>                             | <b>- 22.081,00</b>  | <b>- 19.555,00</b>  |
| F35         | Aufnahme von Investitionskrediten  |  |   |                                     |  |   |   |
| F36         | Tilgung von Investitionskrediten   | 1.929,76                                     | 1.973,00  | 1.844,00                            | 1.148,00                                       | 1.164,00  | 1.180,00  |
| <b>F37</b>  | <b>Saldo der Ein- und Auszahlungen aus Investitionskrediten</b>                              | <b>- 1.929,76</b>                            | <b>- 1.973,00</b>   | <b>- 1.844,00</b>                   | <b>- 1.148,00</b>                              | <b>- 1.164,00</b>   | <b>- 1.180,00</b>   |
| F38         | Veränderung der Forderungen gegenüber der Verbandsgemeinde im Rahmen der Einheitskasse       |  |   |                                     |  |   |   |
| F39         | Veränderung der Verbindlichkeiten gegenüber der Verbandsgemeinde im Rahmen der Einheitskasse | - 8.476,54                                   | 14.392,00   | 29.479,00                           | 26.955,00                                      | 23.245,00   | 20.735,00   |
| <b>F40</b>  | <b><u>Saldo der Ein- und Auszahlungen aus Finanzierungstätigkeit</u></b>                     | <b>- 10.406,30</b>                           | <b>12.419,00</b>  | <b>27.635,00</b>                    | <b>25.807,00</b>                               | <b>22.081,00</b>  | <b>19.555,00</b>  |
| F41         | Saldo der durchlaufenden Gelder  |  |   |                                     |  |   |   |
| <b>F42</b>  | <b><u>Verwendung Finanzmittelüberschuss / Deckung Finanzmittelfehlbetrag</u></b>             | <b>- 10.406,30</b>                           | <b>12.419,00</b>  | <b>27.635,00</b>                    | <b>25.807,00</b>                               | <b>22.081,00</b>  | <b>19.555,00</b>  |
| <b>F43</b>  | <b>Veränderung der liquiden Mittel (einschl. durchlaufende Gelder)</b>                       |  |   |                                     |  |   |   |
| F44         | nachrichtlich: Ausgleich Finanzhaushalt (F23 - F36)  | 10.592,99                                    | - 14.392,00   | - 29.479,00                         | - 26.955,00                                    | - 23.245,00   | - 20.735,00   |





## **Übersicht der Teilhaushalte nach Hauptproduktbereichen**

- Teilhaushalt I „Allgemeine Aufgaben der Ortsgemeinde“  
(gegliedert in Ergebnis- und Finanzhaushalt)
- Teilhaushalt II „Zentrale Finanzdienstleistungen“  
(gegliedert in Ergebnis- und Finanzhaushalt)



# Teilergebnis- und Teilfinanzhaushalt Niedersteinebach

## Hauptplan 2019/2020

78 Niedersteinebach

Muster 9b  
(zu § 4 Abs. 9 und 11 GemHVO)

Teilhaushalt: 1 Allgemeine Aufgaben der Ortsgemeinde "Hauptproduktbereiche 1-5"

| Ifd. Nr.   | Ergebnis- und Finanzhaushalt  | Ergebnisse des Haushaltsvorvorjahres | Ansätze des Haushaltsvorjahres einschl. Nachträge | Ansätze des Haushaltsjahres | Planungsdaten des Haushaltsfolgejahres | Planungsdaten des zweiten Haushaltsfolgejahres | Planungsdaten des dritten Haushaltsfolgejahres |
|------------|---|--------------------------------------|---|-----------------------------|--|--|--|
|            |   | 2017                                 | 2018  | 2019                        | 2020                                   | 2021   | 2022   |
| E1         | Steuern und ähnliche Abgaben  |                                      |   |                             |  |  |  |
| E2         | Zuwendungen, allgemeine Umlagen und sonstige                                  | 3.722,00                             | 5.439,00  | 5.439,00                    | 5.439,00                               | 3.473,00                                       | 3.473,00                                       |
| E3         | Erträge der sozialen Sicherung  |                                      |   |                             |  |  |  |
| E4         | Öffentlich-rechtliche Leistungsentgelte                                       |                                      | 2.992,00  | 2.992,00                    | 2.992,00                               | 2.992,00                                       | 2.992,00                                       |
| E5         | Privatrechtliche Leistungsentgelte  | 11.092,45                            | 7.150,00  | 10.450,00                   | 10.450,00                              | 10.450,00                                      | 10.450,00                                      |
| E6         | Kostenerstattungen und Kostenumlagen  | 818,60                               | 640,00  | 860,00                      | 660,00                                 | 1.060,00                                       | 660,00   |
| E7         | Sonstige laufende Erträge   | 4.374,74                             | 4.775,00  | 4.475,00                    | 4.474,00                               | 4.474,00                                       | 4.474,00                                       |
| <b>E8</b>  | <b>Summe der laufenden Erträge aus Verwaltungstätigkeit</b>                   | <b>20.007,79</b>                     | <b>20.996,00</b>                                  | <b>24.216,00</b>            | <b>24.015,00</b>                       | <b>22.449,00</b>                               | <b>22.049,00</b>                               |
| E9         | Personal- und Versorgungsaufwendungen   | 21.661,75                            | 27.200,00   | 28.000,00                   | 28.000,00                              | 28.000,00                                      | 28.000,00                                      |
| E10        | Aufwendungen für Sach- und Dienstleistungen                                   | 20.883,02                            | 19.420,00   | 25.370,00                   | 24.370,00                              | 24.370,00                                      | 24.370,00                                      |
| E11        | Abschreibungen  |                                      | 23.110,00   | 24.221,00                   | 23.884,00                              | 19.272,00                                      | 19.017,00                                      |
| E12        | Zuwendungen, Umlagen und sonstige Transferaufwendungen                        | 300,01                               | 200,00  | 480,00                      | 480,00                                 | 480,00   | 480,00   |
| E13        | Aufwendungen der sozialen Sicherung   |                                      |   |                             |  |  |  |
| E14        | Sonstige laufende Aufwendungen  | 3.106,83                             | 3.810,00  | 4.110,00                    | 3.710,00                               | 4.110,00                                       | 3.710,00                                       |
| <b>E15</b> | <b>Summe der laufenden Aufwendungen aus Verwaltungstätigkeit</b>              | <b>45.951,61</b>                     | <b>73.740,00</b>                                  | <b>82.181,00</b>            | <b>80.444,00</b>                       | <b>76.232,00</b>                               | <b>75.577,00</b>                               |
| <b>E16</b> | <b>Laufendes Ergebnis aus Verwaltungstätigkeit</b>                            | <b>- 25.943,82</b>                   | <b>- 52.744,00</b>                                | <b>- 57.965,00</b>          | <b>- 56.429,00</b>                     | <b>- 53.783,00</b>                             | <b>- 53.528,00</b>                             |
| E17        | Zinserträge und sonstige Finanzerträge  |                                      |   |                             |  |  |  |
| E18        | Zinsaufwendungen und sonstige Finanzaufwendungen                              |                                      |   |                             |  |  |  |
| <b>E19</b> | <b>Saldo der Zins- und sonstigen Finanzerträge und -aufwendungen</b>          |                                      |   |                             |  |  |  |
| <b>E20</b> | <b>Ordentliches Ergebnis</b>  | <b>- 25.943,82</b>                   | <b>- 52.744,00</b>                                | <b>- 57.965,00</b>          | <b>- 56.429,00</b>                     | <b>- 53.783,00</b>                             | <b>- 53.528,00</b>                             |
| <b>E21</b> | <b>Außerordentliches Ergebnis</b>   |                                      |   |                             |  |  |  |
| <b>E22</b> | <b>Saldo aus internen Leistungsbeziehungen</b>                                |                                      |   |                             |  |  |  |
| <b>E23</b> | <b>Jahresergebnis (Jahresüberschuss / Jahresfehlbetrag) des Teilhaushalts</b> | <b>- 25.943,82</b>                   | <b>- 52.744,00</b>                                | <b>- 57.965,00</b>          | <b>- 56.429,00</b>                     | <b>- 53.783,00</b>                             | <b>- 53.528,00</b>                             |
| <b>F23</b> | <b>Saldo der ordentlichen und außerordentlichen Ein- und Auszahlungen</b>     | <b>- 24.833,24</b>                   | <b>- 36.890,00</b>                                | <b>- 41.000,00</b>          | <b>- 39.800,00</b>                     | <b>- 39.800,00</b>                             | <b>- 39.800,00</b>                             |
| F24        | Einzahlungen aus Investitionszuwendungen                                      |                                      |   |                             |  |  |  |
| F25        | Einzahlungen aus Beiträgen und ähnlichen Entgelten                            |                                      |   |                             |  |  |  |
| F26        | Sonstige Investitionseinzahlungen   |                                      |   |                             |  |  |  |
| <b>F27</b> | <b>Summe der Einzahlungen aus Investitionstätigkeit</b>                       |                                      |   |                             |  |  |  |
| F28        | Auszahlungen für immaterielle Vermögensgegenstände                            |                                      |   |                             |  |  |  |

# Teilergebnis- und Teilfinanzhaushalt Niedersteinebach

## Hauptplan 2019/2020

78 Niedersteinebach

Muster 9b  
(zu § 4 Abs. 9 und 11 GemHVO)

Teilhaushalt: 1 Allgemeine Aufgaben der Ortsgemeinde "Hauptproduktbereiche 1-5"

| Ifd.<br>Nr. | Ergebnis- und Finanzhaushalt  | Ergebnisse<br>des Haushalts-<br>vorvorjahres | Ansätze des<br>Haushalts-<br>vorjahres<br>einschl.<br>Nachträge | Ansätze des<br>Haushalts-<br>jahres | Planungsdaten<br>des Haushalts-<br>folgejahres | Planungsdaten<br>des zweiten<br>Haushalts-<br>folgejahres | Planungsdaten<br>des dritten<br>Haushalts-<br>folgejahres |
|-------------|---|--|---|-------------------------------------|--|---|---|
|             |   | 2017   | 2018  | 2019                                | 2020   | 2021  | 2022  |
| F29         | Auszahlungen für Sachanlagen  | 2.116,45                                     |   |                                     |  |   |   |
| F30         | Auszahlungen für Finanzanlagen                                      |  |   |                                     |  |   |   |
| F31         | Sonstige Investitionsauszahlungen                                   |  |   |                                     |  |   |   |
| <b>F32</b>  | <b>Summe der Auszahlungen aus Investitionstätigkeit</b>             | <b>2.116,45</b>                              |   |                                     |  |   |   |
| <b>F33</b>  | <b>Saldo der Ein- und Auszahlungen aus Investitionstätigkeit</b>    | <b>- 2.116,45</b>                            |   |                                     |  |   |   |
| <b>F34</b>  | <b><u>Finanzmittelüberschuss /-fehlbetrag des Teilhaushalts</u></b> | <b><u>- 26.949,69</u></b>                    | <b><u>- 36.890,00</u></b>                                       | <b><u>- 41.000,00</u></b>           | <b><u>- 39.800,00</u></b>                      | <b><u>- 39.800,00</u></b>                                 | <b><u>- 39.800,00</u></b>                                 |

# Teilergebnis- und Teilfinanzhaushalt Niedersteinebach

## Hauptplan 2019/2020

78 Niedersteinebach

Muster 9b  
(zu § 4 Abs. 9 und 11 GemHVO)

Finanz-Teilhaushalt: 2 Allgemeine Finanzwirtschaft

| Ifd. Nr.   | Ergebnis- und Finanzhaushalt  | Ergebnisse des Haushaltsvorjahres | Ansätze des Haushaltsvorjahres einschl. Nachträge | Ansätze des Haushaltsjahres | Planungsdaten des Haushaltsfolgejahres | Planungsdaten des zweiten Haushaltsfolgejahres | Planungsdaten des dritten Haushaltsfolgejahres |
|------------|---|-----------------------------------|---|-----------------------------|--|--|--|
|            |   | 2017                              | 2018  | 2019                        | 2020                                   | 2021   | 2022   |
| E1         | Steuern und ähnliche Abgaben  | 101.821,85                        | 98.140,00   | 115.180,00                  | 115.820,00                             | 119.570,00                                     | 122.120,00                                     |
| E2         | Zuwendungen, allgemeine Umlagen und sonstige                                  | 67.844,00                         | 68.029,00   | 70.639,00                   | 70.639,00                              | 70.639,00                                      | 70.639,00                                      |
| E3         | Erträge der sozialen Sicherung  |                                   |   |                             |  |  |  |
| E4         | Öffentlich-rechtliche Leistungsentgelte                                       |                                   |   |                             |  |  |  |
| E5         | Privatrechtliche Leistungsentgelte  |                                   |   |                             |  |  |  |
| E6         | Kostenerstattungen und Kostenumlagen  |                                   |   |                             |  |  |  |
| E7         | Sonstige laufende Erträge   |                                   |   |                             |  |  |  |
| <b>E8</b>  | <b>Summe der laufenden Erträge aus Verwaltungstätigkeit</b>                   | <b>169.665,85</b>                 | <b>166.169,00</b>                                 | <b>185.819,00</b>           | <b>186.459,00</b>                      | <b>190.209,00</b>                              | <b>192.759,00</b>                              |
| E9         | Personal- und Versorgungsaufwendungen   |                                   |   |                             |  |  |  |
| E10        | Aufwendungen für Sach- und Dienstleistungen                                   |                                   |   |                             |  |  |  |
| E11        | Abschreibungen  |                                   |   |                             |  |  |  |
| E12        | Zuwendungen, Umlagen und sonstige Transferaufwendungen                        | 142.018,65                        | 140.362,00  | 171.430,00                  | 171.430,00                             | 171.430,00                                     | 171.430,00                                     |
| E13        | Aufwendungen der sozialen Sicherung   |                                   |   |                             |  |  |  |
| E14        | Sonstige laufende Aufwendungen  |                                   |   |                             |  |  |  |
| <b>E15</b> | <b>Summe der laufenden Aufwendungen aus Verwaltungstätigkeit</b>              | <b>142.018,65</b>                 | <b>140.362,00</b>                                 | <b>171.430,00</b>           | <b>171.430,00</b>                      | <b>171.430,00</b>                              | <b>171.430,00</b>                              |
| <b>E16</b> | <b>Laufendes Ergebnis aus Verwaltungstätigkeit</b>                            | <b>27.647,20</b>                  | <b>25.807,00</b>                                  | <b>14.389,00</b>            | <b>15.029,00</b>                       | <b>18.779,00</b>                               | <b>21.329,00</b>                               |
| E17        | Zinserträge und sonstige Finanzerträge  | - 316,42                          | 110,00  | 108,00                      | 108,00                                 | 108,00   | 108,00   |
| E18        | Zinsaufwendungen und sonstige Finanzaufwendungen                              | 1.196,75                          | 1.446,00  | 1.132,00                    | 1.144,00                               | 1.168,00                                       | 1.192,00                                       |
| <b>E19</b> | <b>Saldo der Zins- und sonstigen Finanzerträge und -aufwendungen</b>          | <b>- 1.513,17</b>                 | <b>- 1.336,00</b>                                 | <b>- 1.024,00</b>           | <b>- 1.036,00</b>                      | <b>- 1.060,00</b>                              | <b>- 1.084,00</b>                              |
| <b>E20</b> | <b>Ordentliches Ergebnis</b>  | <b>26.134,03</b>                  | <b>24.471,00</b>                                  | <b>13.365,00</b>            | <b>13.993,00</b>                       | <b>17.719,00</b>                               | <b>20.245,00</b>                               |
| <b>E21</b> | <b>Außerordentliches Ergebnis</b>   |                                   |   |                             |  |  |  |
| <b>E22</b> | <b>Saldo aus internen Leistungsbeziehungen</b>                                |                                   |   |                             |  |  |  |
| <b>E23</b> | <b>Jahresergebnis (Jahresüberschuss / Jahresfehlbetrag) des Teilhaushalts</b> | <b>26.134,03</b>                  | <b>24.471,00</b>                                  | <b>13.365,00</b>            | <b>13.993,00</b>                       | <b>17.719,00</b>                               | <b>20.245,00</b>                               |
| <b>F23</b> | <b>Saldo der ordentlichen und außerordentlichen Ein- und Auszahlungen</b>     | <b>37.355,99</b>                  | <b>24.471,00</b>                                  | <b>13.365,00</b>            | <b>13.993,00</b>                       | <b>17.719,00</b>                               | <b>20.245,00</b>                               |
| F24        | Einzahlungen aus Investitionszuwendungen                                      |                                   |   |                             |  |  |  |
| F25        | Einzahlungen aus Beiträgen und ähnlichen Entgelten                            |                                   |   |                             |  |  |  |
| F26        | Sonstige Investitionseinzahlungen   |                                   |   |                             |  |  |  |
| <b>F27</b> | <b>Summe der Einzahlungen aus Investitionstätigkeit</b>                       |                                   |   |                             |  |  |  |
| F28        | Auszahlungen für immaterielle Vermögensgegenstände                            |                                   |   |                             |  |  |  |

# Teilergebnis- und Teilfinanzhaushalt Niedersteinebach

## Hauptplan 2019/2020

78 Niedersteinebach

Muster 9b  
(zu § 4 Abs. 9 und 11 GemHVO)

Finanz-Teilhaushalt: 2 Allgemeine Finanzwirtschaft

| Ifd.<br>Nr. | Ergebnis- und Finanzhaushalt  | Ergebnisse<br>des Haushalts-<br>vorvorjahres | Ansätze des<br>Haushalts-<br>vorjahres<br>einschl.<br>Nachträge | Ansätze des<br>Haushalts-<br>jahres | Planungsdaten<br>des Haushalts-<br>folgejahres | Planungsdaten<br>des zweiten<br>Haushalts-<br>folgejahres | Planungsdaten<br>des dritten<br>Haushalts-<br>folgejahres |
|-------------|---|--|---|-------------------------------------|--|---|---|
|             |   | 2017   | 2018  | 2019                                | 2020   | 2021  | 2022  |
| F29         | Auszahlungen für Sachanlagen  |  |   |                                     |  |   |   |
| F30         | Auszahlungen für Finanzanlagen                                      |  |   |                                     |  |   |   |
| F31         | Sonstige Investitionsauszahlungen                                   |  |   |                                     |  |   |   |
| <b>F32</b>  | <b>Summe der Auszahlungen aus Investitionstätigkeit</b>             |  |   |                                     |  |   |   |
| <b>F33</b>  | <b>Saldo der Ein- und Auszahlungen aus Investitionstätigkeit</b>    |  |   |                                     |  |   |   |
| <b>F34</b>  | <b><u>Finanzmittelüberschuss /-fehlbetrag des Teilhaushalts</u></b> | <b><u>37.355,99</u></b>                      | <b><u>24.471,00</u></b>   | <b><u>13.365,00</u></b>             | <b><u>13.993,00</u></b>                        | <b><u>17.719,00</u></b>                                   | <b><u>20.245,00</u></b>                                   |

**Ortsgemeinde Niedersteinebach**  
**Investitionsübersicht 2018-2022**  
**-Keine Investitionen-**