

# **Haushaltssatzung und Haushaltsplan**

**für die Haushaltsjahre 2019 und 2020**



**der Ortsgemeinde Seifen**



**Haushaltssatzung  
der Ortsgemeinde Seifen  
für die Haushaltsjahre 2019 und 2020  
vom 18. Dezember 2018**

Der Ortsgemeinderat hat aufgrund des § 95 der Gemeindeordnung Rheinland-Pfalz (GemO) folgende Haushaltssatzung beschlossen, die nach Genehmigung der Kreisverwaltung Altenkirchen als Aufsichtsbehörde vom \_\_\_\_\_ hiermit bekannt gemacht wird:

**§ 1  
Ergebnis- und Finanzhaushalt**

Festgesetzt werden

<b>1. im Ergebnishaushalt</b>	Haushaltsjahr 2019	Haushaltsjahr 2020
der Gesamtbetrag der Erträge auf	145.879 €	142.991 €
der Gesamtbetrag der Aufwendungen auf	159.030 €	156.647 €
<b>Jahresüberschuss/Jahresfehlbetrag</b>	<b>-13.151 €</b>	<b>-13.656 €</b>

<b>2. im Finanzhaushalt</b>	Haushaltsjahr 2019	Haushaltsjahr 2020
<b>Saldo der ordentlichen Ein- und Auszahlungen</b>	<b>-6.849 €</b>	<b>-4.567 €</b>

	Haushaltsjahr 2019	Haushaltsjahr 2020
der Einzahlungen aus Investitionstätigkeit auf	300 €	227.800 €
der Auszahlungen aus Investitionstätigkeit auf	0 €	250.000 €
<b>Saldo der Ein- und Auszahlungen aus Investitionstätigkeit</b>	<b>300 €</b>	<b>-22.200 €</b>

	Haushaltsjahr 2019	Haushaltsjahr 2020
<b>Saldo der Ein- und Auszahlungen aus Finanzierungstätigkeit</b>	<b>6.549 €</b>	<b>26.767 €</b>

	Haushaltsjahr 2019	Haushaltsjahr 2020
Veränderung der liquiden Mittel im Haushaltsjahr	0 €	0 €
Veränderung des Liquiditätskredites im Haushaltsjahr	14.205 €	12.387 €

## § 2

### Gesamtbetrag der vorgesehenen Kredite

Der Gesamtbetrag der vorgesehenen Kredite, deren Aufnahme zur Finanzierung von Investitionen und Investitionsförderungsmaßnahmen erforderlich ist, wird festgesetzt für

	Haushaltsjahr 2019	Haushaltsjahr 2020
zinslose Kredite auf	0 €	0 €
verzinsten Kredite auf	0 €	22.200 €
zusammen auf	0 €	22.200 €

## § 3

### Gesamtbetrag der vorgesehenen Verpflichtungsermächtigungen

	Haushaltsjahr 2019	Haushaltsjahr 2020
Der Gesamtbetrag der Ermächtigungen zum Eingehen von Verpflichtungen, die in künftigen Haushaltsjahren zu Auszahlungen für Investitionen und Investitionsförderungsmaßnahmen (Verpflichtungsermächtigungen) führen können, wird festgesetzt auf	0 €	0 €
Die Summe der Verpflichtungsermächtigungen, für die in den künftigen Haushaltsjahren voraussichtlich Investitionskredite aufgenommen werden müssen, beläuft sich auf	0 €	0 €

**§ 4  
Steuerhebesätze**

Die Steuerhebesätze für die Gemeindesteuern werden wie folgt festgesetzt:

	Haushaltsjahr 2019	Haushaltsjahr 2020
1. Grundsteuer		
a) für land- und forstwirtschaftliche Betriebe (Grundsteuer A)	360 v.H.	360 v.H.
b) für Grundstücke (Grundsteuer B)	410 v.H.	410 v.H.
2. Gewerbesteuer	390 v.H.	390 v.H.

**§ 5  
Eigenkapital**

	<b>Betrag</b>
Stand des Eigenkapitals zum 31. Dezember 2016	18.774 €
Voraussichtlicher Stand des Eigenkapitals zum 31. Dezember 2017	-2.964 €
Voraussichtlicher Stand des Eigenkapitals zum 31. Dezember 2018	-12.069 €
Voraussichtlicher Stand des Eigenkapitals zum 31. Dezember 2019	-25.220 €
Voraussichtlicher Stand des Eigenkapitals zum 31. Dezember 2020	-38.876 €

**§ 6  
Über- und außerplanmäßige Aufwendungen und Auszahlungen**

	Haushaltsjahr 2019	Haushaltsjahr 2020
Erhebliche über- und außerplanmäßige Aufwendungen oder Auszahlungen gemäß § 100 Abs. 1 Satz 2 GemO liegen vor, wenn im Einzelfall mehr als überschritten sind.	500 €	500 €

**§ 7**  
**Wertgrenze für Investitionen**

	Haushaltsjahr 2019	Haushaltsjahr 2020
Investitionen oberhalb der Wertgrenze von sind einzeln im Teilfinanzhaushalt darzustellen.	500 €	500 €

Seifen, 18. Dezember 2018

Martin Weingarten  
Ortsbürgermeister

# Vorbericht zum Haushaltsplan der Ortsgemeinde Seifen für die Haushaltsjahre 2019 und 2020

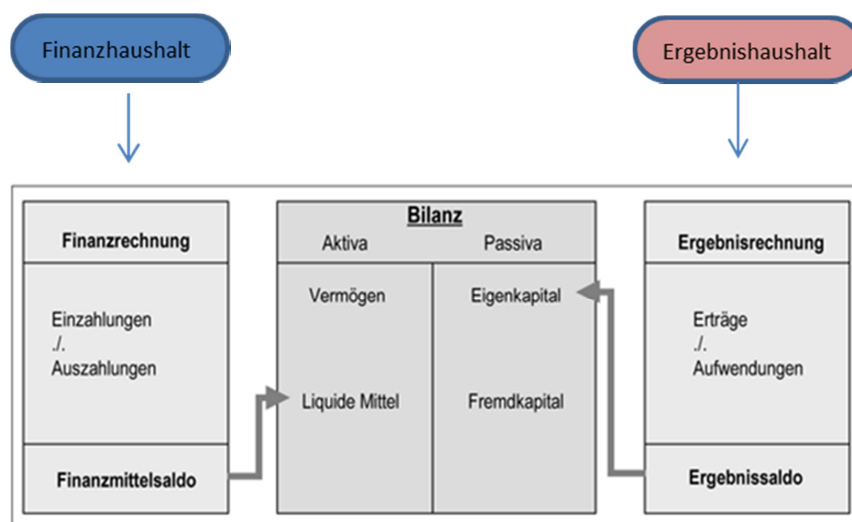
## Vorbemerkungen zum Haushaltsplan

Der Vorbericht ist Anlage des Haushaltsplanes und soll einen Überblick über die Entwicklung der Haushaltswirtschaft im Haushaltsjahr unter Einbeziehung insbesondere der beiden Haushaltsvorjahre geben. Der Haushaltsplan enthält nach dem Haushaltsrecht der kommunalen Doppik neben den Planansätzen für die Haushaltsjahre 2019 und 2020, das vorläufige Rechnungsergebnis des Buchungsjahres 2017 (ohne Abschreibungen und Auflösung von Sonderposten), die Planansätze des Vorjahres 2018, sowie die Ansätze für den Finanzplanungszeitraum 2021 bis 2022. Entsprechende Vergleichswerte zum Rechnungsergebnis und den Vorjahresansätzen im Ergebnis- und Finanzhaushalt können daher entsprechend abgeleitet werden.

Die im Ergebnisplan veranschlagten Abschreibungen und Auflösung von Ertragszuschüssen ergeben sich aus den Werten des Jahresabschlusses 2016. Im Haushaltsplan 2019 und 2020 sind diese Werte verbindlich nach dem bislang ermittelten Anlagevermögen bzw. der Sonderposten bereits eingestellt.

Daneben ist dem Haushaltsplan eine Vielzahl von Anlagen beizufügen. Eine wesentliche Anlage ist der Vorbericht nach § 6 GemHVO. Im Vorbericht sind die Entwicklung der Jahresergebnisse, der Finanzmittelüberschüsse / Fehlbeträge, der Investitionen und ihre Auswirkungen auf den Haushalt, die Entwicklung der Investitions- und Liquiditätskredite sowie die Entwicklung des Eigenkapitals darzustellen.

Der Haushaltsplan gliedert sich in einen **Ergebnishaushalt** und einen **Finanzhaushalt**. Die nachfolgende schematische Darstellung ermöglicht einen Überblick über den Gesamtzusammenhang zwischen Ergebnis- und Finanzhaushalt sowie dessen Auswirkungen auf die Bilanz.



### Ergebnishaushalt

Im Zentrum der Haushaltsplanung steht der Ergebnishaushalt. In ihm werden die Erträge und Aufwendungen aus der laufenden Geschäftstätigkeit veranschlagt. Im Ergebnishaushalt wird darüber hinaus noch zwischen den (planbaren) ordentlichen Erträgen und Aufwendungen und den (generell nicht planbaren) außerordentlichen Erträgen und Aufwendungen unterschieden. Im Ergebnishaushalt soll der tatsächliche Ressourcenverbrauch dargestellt werden. Dazu gehört als wesentliches Element die periodengerechte Zuordnung von Aufwendungen und Erträgen.

### Finanzhaushalt

Eine „Doppelfunktion“ nimmt der Finanzplan ein. Er dient der Darstellung der Entwicklung der liquiden Mittel. Daher sind zunächst alle zahlungswirksamen Erträge und Aufwendungen (aus dem Ergebnishaushalt) als Einzahlungen und Auszahlungen Bestandteil des Finanzhaushaltes. Die Differenz zwischen Einzahlungen und Auszahlungen aus laufender Geschäftstätigkeit ergibt den sog. „Cash flow“.

Der Finanzhaushalt hat aber zusätzlich die Ansätze der Investitionen und der Tilgung von Krediten mit abzubilden. Da Investitionen bzw. Zuweisungen und Beiträge zunächst keinen Aufwand oder Ertrag darstellen (*das tun sie erst über die Abschreibung bzw. Ertragsauflösung, welche dann im Ergebnishaushalt veranschlagt werden*), werden diese nur im Finanzhaushalt zur Bereitstellung der erforderlichen liquiden Mittel veranschlagt. Deshalb werden folgerichtig die Investitionen auch mit den zu erwartenden Auszahlungen und Zuweisungen, Beiträge und Vermögensveräußerungen als Einzahlungen im Finanzhaushalt nachgewiesen. Im Ergebnis lassen sich aus dem Finanzhaushalt die erforderlichen Liquiditätskredite zur Finanzierung der laufenden Geschäftstätigkeit und die notwendigen Kredite für Investitionen sowie die Tilgung der Kredite ableiten.

Der Haushaltsplan ist in Produktbereiche und Produkte gegliedert. Im vorliegenden Haushaltsplan sind die Produkte zur weiteren Differenzierung in Leistungen aufgeteilt. Die dem Haushaltsplan zugrunde liegenden Produkte und Leistungen können der Produktzusammenstellung, die diesem Plan beigelegt ist, entnommen werden. Die Haushaltsdaten werden nachfolgend in verschiedenen Zusammenstellungen jeweils getrennt für den Ergebnis- und den Finanzhaushalt dargestellt.

### Teilhaushalte

Nach § 4 GemHVO ist der Haushaltsplan angemessen in Teilhaushalte zu gliedern. Diese sind produktorientiert nach dem Produktrahmenplan funktional oder nach der örtlichen Organisation institutionell zu gliedern. Die sechs Hauptproduktbereiche wurden in 2 Teilhaushalte gegliedert. Diese Teilhaushalte bilden Bewirtschaftungseinheiten, d.h. innerhalb der Teilhaushalte gelten besondere Deckungsmöglichkeiten. Bei der Bildung wurde von einer Betrachtung der Aufgabenschwerpunkte ausgegangen, da die Teilhaushalte mit ihren wesentlichen Produkten die eigentliche Beratungs- und Entscheidungsebene sein sollen.

Den Teilhaushalten sind die Hauptproduktbereiche wie folgt zugeordnet:

<b>Übersicht über die Teilhaushalte und die zugeordneten Produkte</b>		
<b>Teilhaushalt</b>	<b>Hauptproduktbereich</b>	<b>Bezeichnung</b>
1 - Allgemeine Aufgaben der Ortsgemeinde	1	Zentrale Verwaltung
	2	Schule und Kultur
	3	Soziales und Jugend
	4	Gesundheit und Sport
	5	Gestaltung Umwelt
2 - Allgemeine Finanzwirtschaft	6	Zentrale Finanzdienstleistungen



## **Bewirtschaftungsregeln nach § 4 Abs. 8 Satz 2 GemHVO (Haushaltsvermerke)**

Jeder Teilhaushalt bildet eine Bewirtschaftungseinheit. Diese können durch die Verwendung spezieller Bewirtschaftungsregeln inhaltlich angepasst werden. Die jeweiligen Anpassungen werden durch Haushaltsvermerke konkretisiert und können aus folgenden Gründen erstellt werden:

Die Zweckbindung bestimmter Ertrags- oder Aufwandsansätze (Einzahlungs- oder Auszahlungsansätze) kann nach § 15 GemHVO beschränkt, erhöht bzw. vermindert werden.

Die Deckungsfähigkeit von Aufwands- bzw. Auszahlungsansätzen kann durch Haushaltsvermerke nach § 16 GemHVO wechsel- oder einseitig erweitert werden.

Nach § 17 GemHVO ist die Übertragung von Haushaltsermächtigungen ins Folgejahr grundsätzlich möglich. Hiermit sind Zahlungsermächtigungen gemeint, die im Folgejahr die geplanten Haushaltsansätze erhöhen. Auswirkungen auf den Jahresabschluss des laufenden Haushaltsjahres ergeben sich hierdurch nicht; entsprechende Finanzierungsmittel sind zu sichern.

Im Zuge der Haushaltsplanung für die Jahre 2019/2020 wird von einer Übertragung von Haushaltsermächtigungen abgesehen.

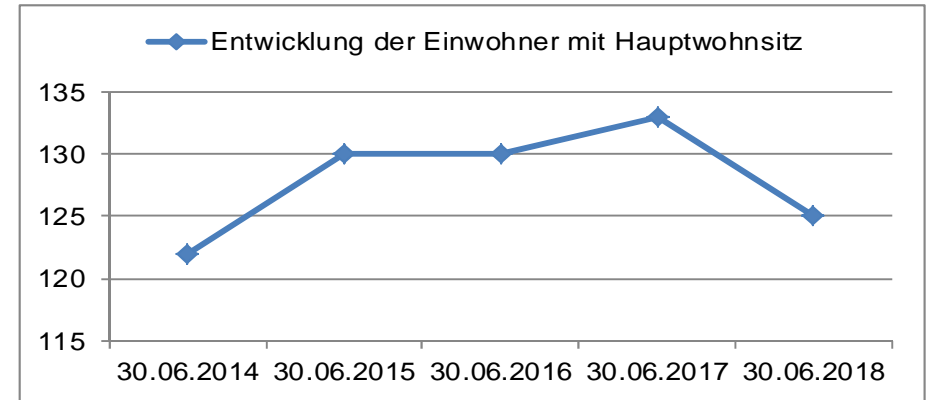
### **Haushaltsvermerke:**

- Nach § 16 Abs. 3 GemHVO werden alle Auszahlungen aus Investitionstätigkeit innerhalb eines Teilfinanzhaushaltes für gegenseitig deckungsfähig erklärt.
- Nach § 16 Abs. 4 GemHVO werden Ansätze für ordentliche Auszahlungen zugunsten von Auszahlungen aus Investitionstätigkeit desselben Teilfinanzhaushaltes für einseitig deckungsfähig erklärt.

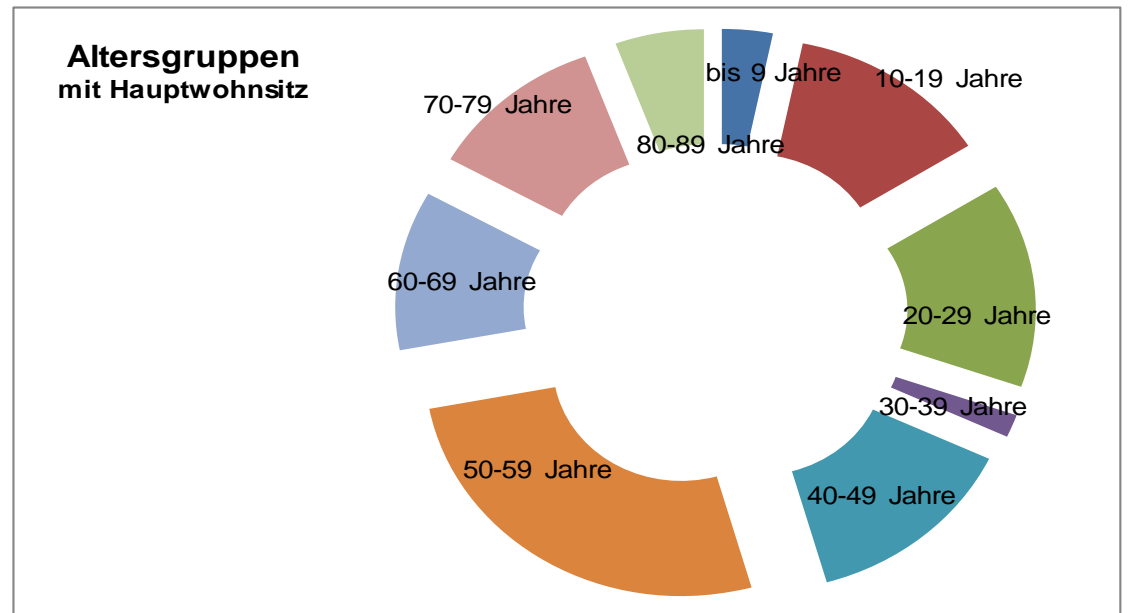
## Statistische Angaben

Die Entwicklung der Einwohner stellt sich wie folgt dar:

Stichtag	Hauptwohnsitz	Nebewohnsitz	Insgesamt
30.06.2014	122	4	126
30.06.2015	130	4	134
30.06.2016	130	4	134
30.06.2017	133	4	137
30.06.2018	125	4	129



Altersgruppen (mit Hauptwohnsitz zum 30.06.2018)	gesamt	in Prozent
bis 9 Jahre	4	3%
10-19 Jahre	16	13%
20-29 Jahre	18	14%
30-39 Jahre	2	2%
40-49 Jahre	17	14%
50-59 Jahre	33	26%
60-69 Jahre	14	11%
70-79 Jahre	14	11%
80-89 Jahre	7	6%
90-99 Jahre	0	0%
ab 100 Jahre	0	0%
<b>gesamt</b>	<b>125</b>	<b>100%</b>



## **Gliederung des Vorberichts**

### **1. Übersicht über die Rechnungsergebnisse der Vorjahre / Entwicklung der Rechnungsergebnisse der Folgejahre**

- Entwicklung der Jahresergebnisse
- Entwicklung der Finanzmittelüberschüsse und -fehlbeträge
- Entwicklung des Eigenkapitals

### **2. Haushaltsjahre 2019 und 2020**

- 2.1. Rahmenbedingungen
- 2.2. Ergebnishaushalt
- 2.3. Finanzhaushalt

### **3. Entwicklung der Investitionen**

### **4. Entwicklung der Kredite**

- 4.1. Übersicht der Investitionskredite
- 4.2. Entwicklung der Investitionskredite
- 4.3. Entwicklung der Kredite zur Liquiditätssicherung / Verbindlichkeiten gegenüber der Verbandsgemeinde aus der Aufnahme von Krediten zur Liquiditätssicherung

### **5. Übersicht über die Berechnung der Kreis- und Verbandsgemeindeumlage**

### **6. Kommunalen Entschuldungsfonds (KEF-RP)**

## Übersicht über die Rechnungsergebnisse der Vorjahre / Entwicklung der Rechnungsergebnisse der Folgejahre

Übersicht über die Entwicklung der Jahresergebnisse (gemäß § 2 Abs. 1 Satz 1 Posten E 23 GemHVO)				Entwicklung des Eigenkapitals		Übersicht über die Über-/Unterdeckung im Finanzhaushalt bzw. in der Finanzrechnung (gemäß § 2 Abs. 1 Satz 1 Posten F 23 und F 36 GemHVO)					
lfd. Nr.	Jahr	Jahr	Betrag	aufgelaufenes Eigenkapital	nachrichtlich: Eigenkapitalquote	lfd. Nr.	Jahr	Jahr	Saldo der ordentlichen und außerordentlichen Ein- und Auszahlungen (Posten F23)	./. planmäßige Tilgung (Posten F36)	= Betrag
			in €		in %						
1	5. Haushaltsvorjahr (festgestelltes Ergebnis)	2014	-8.657	60.871	8,4	1	5. Haushaltsvorjahr (festgestelltes Ergebnis)	2014	-1.565	5.194	-6.759
2	4. Haushaltsvorjahr (festgestelltes Ergebnis)	2015	-27.535	33.336	4,8	2	4. Haushaltsvorjahr (festgestelltes Ergebnis)	2015	-10.550	5.361	-15.911
3	3. Haushaltsvorjahr (festgestelltes Ergebnis)	2016	-14.563	18.774	2,8	3	3. Haushaltsvorjahr (festgestelltes Ergebnis)	2016	-8.040	5.930	-13.970
4	2. Haushaltsvorjahr (Ansatz)	2017	-21.738	-2.964		4	2. Haushaltsvorjahr (vorläufiges Ergebnis)	2017	-1.084	7.345	-8.429
5	1. Haushaltsvorjahr (Ansatz)	2018	-9.105	-12.069		5	1. Haushaltsvorjahr (Ansatz)	2018	266	7.498	-7.232
6	Jahresergebnis (Ansatz)	2019	-13.151	-25.220		6	Jahresergebnis (Ansatz)	2019	-6.849	7.656	-14.505
<b>7</b>	<b>Zwischensumme</b>		<b>-94.748</b>			<b>7</b>	<b>vorzutragender Betrag</b>				<b>-66.806</b>
8	1. Haushaltsfolgejahr (Ansatz)	2020	-13.656	-38.876		8	1. Haushaltsfolgejahr (Ansatz)	2020	-4.567	7.820	-12.387
9	2. Haushaltsfolgejahr (Planung)	2021	-12.520	-51.396		9	2. Haushaltsfolgejahr (Planung)	2021	-2.780	7.917	-10.697
10	3. Haushaltsfolgejahr (Planung)	2022	-12.214	-63.610		10	3. Haushaltsfolgejahr (Planung)	2022	-2.506	8.210	-10.716
<b>11</b>	<b>Summe</b>		<b>-133.138</b>			<b>11</b>	<b>Summe</b>				<b>-100.606</b>

## 2 Haushaltsjahre 2019 und 2020

### 2.1. Rahmenbedingungen (Ergebnis- und Finanzhaushalt mit Einzeldarstellungen, Vergleichen und Übersichten)

#### **Allgemeine finanzwirtschaftliche Rahmenbedingungen**

Neben den gesetzlichen Vorgaben werden vom Land alljährlich für die Aufstellung der Haushaltspläne der kommunalen Gebietskörperschaften Leitlinien, Orientierungsdaten und Hinweise bekannt gegeben. Im sog. „Haushaltsrundschriften“ werden die erwarteten allgemeinen finanzwirtschaftlichen Rahmenbedingungen sowie die konjunkturelle Entwicklung im Land gewürdigt. Zusammen mit den Daten der aktuellen Steuerschätzungen erhalten die Kommunen Anhaltspunkte zur Kalkulation der Haushaltsansätze. Nach den Ausführungen des Landes im „Haushaltsrundschriften“ für das Jahr 2019 befindet sich die deutsche Wirtschaft weiterhin im Aufschwung, was sich auch in den nächsten Jahren weiter fortsetzen wird. Die führenden Wirtschaftsforschungsinstitute erwarten in ihrer Gemeinschaftsdiagnose eine Zunahme des Bruttoinlandproduktes (BIP) für das Jahr 2019 von 1,9 und für das Jahr 2020 von 1,8 vom Hundert. Die Wachstumsprognose der Bundesregierung wurde jedoch gegenüber der Frühjahrsprojektion für das Jahr 2018 gesenkt. Ein wesentlicher Grund liege im schwächeren außenwirtschaftlichen Umfeld. Der neue Testzyklus für Personenkraftwagen führe zudem zu Verzögerungen im Zulassungsverfahren, wodurch die Produktion und der Export negativ beeinflusst werden. Bei der Arbeitslosenquote wird prognostiziert, dass diese bis zum Jahr 2019 auf ein Rekordtief von 2,24 Millionen sinken werde.

#### **Haushaltswirtschaftliche Lage der Kommunen in Rheinland-Pfalz**

Der Rechnungshof Rheinland-Pfalz hat in seinem Kommunalbericht 2018 festgestellt, dass es im Jahr 2017 erstmals seit Jahren zu einer Rückführung der Gesamtverschuldung um 239 Mio. Euro auf 12,3 Mrd. Euro gekommen war. Trotz der positiven Entwicklung sei die Haushalts- und Finanzsituation der rheinland-pfälzischen Gemeinden und Gemeindeverbänden nach wie vor sehr angespannt. Die Gründe für die angespannte Haushalts- und Finanzsituation sei vielfältig. Das Erreichen des Haushaltsausgleichs, den Aufwuchs der Liquiditätskredite zu bremsen bzw. das Liquiditätskreditniveau zurückzuführen müsste oberstes Ziel der kommunalen Selbstverwaltung sein. Sofern sich die gute konjunkturelle Entwicklung und das niedrige Zinsniveau fortsetzen sollten, sowie die Konsolidierungsbemühungen konsequent umgesetzt werden, bestünden gute Chancen zur Verbesserung der Haushaltssituation.

#### **Kommunale Haushaltskonsolidierung**

Zentrale Herausforderung der vergangenen und der folgenden Jahre bleibe die Konsolidierung der öffentlichen Haushalte. Insbesondere werden die Gemeinden und Gemeindeverbände mit unausgeglichenen Ergebnis- und Finanzhaushalten aufgefordert, langfristige wirksame Konsolidierungsmaßnahmen auch über die im Rahmen des „Kommunalen Entschuldungsfonds Rheinland-Pfalz“ (KEF-RP) vereinbarten Maßnahmen hinaus, zu verwirklichen. Dies gelte auch im Bereich der Wahrnehmung von Pflichtaufgaben der Selbstverwaltung. Die Gebietskörperschaften werden weiter zu einem strikten Haushaltskonsolidierungskurs aufgefordert, wobei alle gestaltbaren Möglichkeiten zur Ausgabenreduzierung sowie zur Ausschöpfung der eigenen Einnahmequellen zu nutzen seien. Der Rechnungshof zeigt in seinen Kommunalberichten regelmäßig Möglichkeiten auf, die zu einer Verbesserung der kommunalen Haushalts- und Finanzsituation führen könne. Die Landesregierung hält es für unabdingbar, den Empfehlungen des Rechnungshofes zur Ausschöpfung der Einnahmequellen und vor allem zur Reduzierung des vielerorts unverändert hohen Ausgabenniveaus zu folgen. Gemeinden mit unausgeglichenen Haushalten und Krediten zur Liquiditätssicherung sollen prüfen, inwiefern eine Anpassung der Realsteuerhebesätze, insbesondere des Hebesatzes der Grundsteuer B, zu einer nachhaltigen Haushaltskonsolidierung beitragen könne. Da diese einnahmebezogenen Maßnahmen wie Hebesatzänderungen in vielen Fällen noch nicht zum gewünschten Ziel des Haushaltsausgleichs führen werde, müssten auch die Konsolidierungspotenziale auf der Ausgabenseite in verstärktem Umfang konsequent genutzt werden. Ein Risiko für die Haushaltskonsoli-

dierung wird in dem derzeit sehr niedrigen Zinsniveau gesehen, welches bei einem Anstieg zu weiteren Haushaltsbelastungen führen könnte. Dieses Risiko wäre nur durch eine Verminderung des Schuldenstandes, insbesondere bei den Verbindlichkeiten aus Krediten zur Liquiditätssicherung, zu begrenzen.

Im Übrigen orientieren sich die Haushaltsansätze der Jahre 2019 und 2020 weitgehend an den Vorjahreszahlen. Vermerke und Hinweise sind bei verschiedenen Leistungen angebracht. Anzumerken ist jedoch, dass bei folgenden Leistungen größere Veränderungen des Haushaltsansatzes im Vergleich zum letzten Haushaltsplan eingeplant sind, die wie folgt dargestellt und begründet sind:

<b>Leistung</b>	<b>Bezeichnung</b>	<b>Änderungs- betrag</b>	<b>Betrag Haushaltsplan (inkl. Änderungs- betrag)</b>	<b>Begründung Änderung</b>
541010	Gemeindestraßen	+ 3.000 €	5.000 €	Erhöhter Aufwand für Instandsetzungsarbeiten am Brückengeländer (OT Niederähren) wegen eines Verkehrsunfalles. Versicherungserstattung erfolgte bereits in Höhe von 10.211,34 €.
541040	Straßenbeleuchtung	- 700 €	2.700 €	Geringerer Aufwand bei den Stromkosten durch Umstellung auf LED-Beleuchtung.
611122	Grundsteuer A + B	+ 2.225 €	15.075 €	Gestiegene Erträge wegen Hebesatzerhöhung.
611123	Gewerbesteuer	+ 4.000 €	28.000 €	Anpassung nach aktuellen Erträgen u.a. auch durch Erhöhung des Hebesatzes.
611130	Gemeindeanteil an der Einkommensteuer	- 8.120 €	54.980 €	Geringere Erträge (hauptsächlich wegen Neufestsetzung der Schlüsselzahlen für die Jahre 2018 - 2020)
611310	Schlüsselzuweisung A	+ 6.843 €	6.843 €	Insbesondere durch die Erhöhung des Schwellenwertes von 75 % auf 78,5 %.
611540	Kreisumlage	+ 4.470 €	45.900 €	Die Erhöhung ergibt sich durch die gestiegene Finanzkraft.
611550	Verbandsgemeindeumlage	+ 4.963 €	50.073 €	Die Erhöhung ergibt sich durch die gestiegene Finanzkraft.

## **Allgemeine finanzwirtschaftliche Rahmenbedingungen, Haushaltswirtschaftliche Lage der Kommunen in Rheinland-Pfalz und Entwicklung der Steuereinnahmen**

Die Steuerkraftzahlen für das Haushaltsjahr 2019 wurden entsprechend dem Landesfinanzausgleichsgesetz (LFAG) aufgrund der Steuer-Ist-Einnahmen in der Zeit vom 1.10.2017 bis 30.09.2018 errechnet. Der Berechnung liegen die vom Ministerium des Innern und für Sport (ISM) mitgeteilten Nivellierungssätze für die Grundsteuer A von 300 v. H. und für die Grundsteuer B von 365 v. H. zugrunde. Der Nivellierungssatz der Gewerbesteuer beträgt 360,7 v. H. (abzüglich Gewerbesteuerumlage von 64 v. H. = 296,7 v. H.).

Für die Ermittlung der Schlüsselzuweisung A für die Ortsgemeinden wurde rückwirkend ab dem Haushaltsjahr 2018 ein "Schwellenwert" von 78,5 % der landesdurchschnittlichen Steuerkraft berücksichtigt. Die landesdurchschnittliche Steuerkraft wurde vom Statistischen Landesamt für das Jahr 2019 mit 1.063,13 € pro Einwohner mitgeteilt. Jede Kommune, deren Steuerkraft unter 78,5 % (834,56 €/Einwohner) der landesdurchschnittlichen Steuerkraft liegt, erhält als Ausgleich eine Schlüsselzuweisung A.

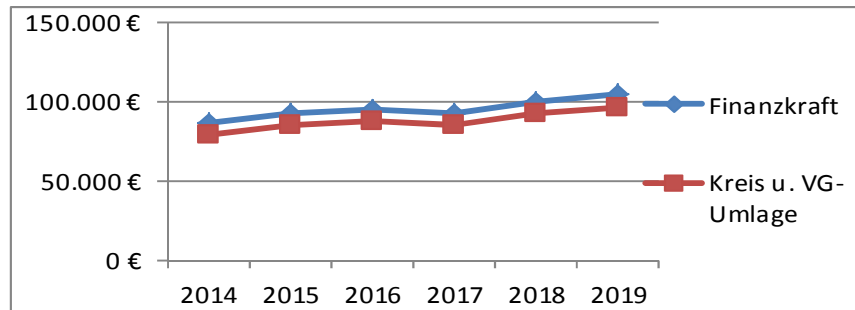
Die Steuerkraft der Ortsgemeinde beträgt insgesamt 97.476 € und entspricht 779,81 €/Einwohner. Im Vergleich zum Vorjahr ist die Steuerkraft in der Gesamtsumme um 2.082 € (= 2,10 %) gesunken. Dies entspricht 93,44 % der landesdurchschnittlichen Steuerkraft. Die ermittelte Steuerkraft der Ortsgemeinde liegt somit unter 78,5 % der landesdurchschnittlichen Steuerkraft. Die Ortsgemeinde erhält daher eine Schlüsselzuweisung A von rund 6.843 €.

Die Berechnung der Kreisumlage erfolgt nach derzeitigem Stand mit einem Hebesatz von 44 %. Die einzelnen Umlagegrundlagen sind aus der beigefügten Übersicht „Berechnung der Kreis- und Verbandsgemeindeumlage“ zu entnehmen.

Die Steuerkraftzahlen für die Umlageberechnungen 2020 wurden aus den geschätzten und veranschlagten Haushaltsansätzen der Haushaltsjahre 2018 und 2019 errechnet und gerundet. Die tatsächliche weitere Entwicklung der Steuereinnahmen bleibt jedoch abzuwarten.

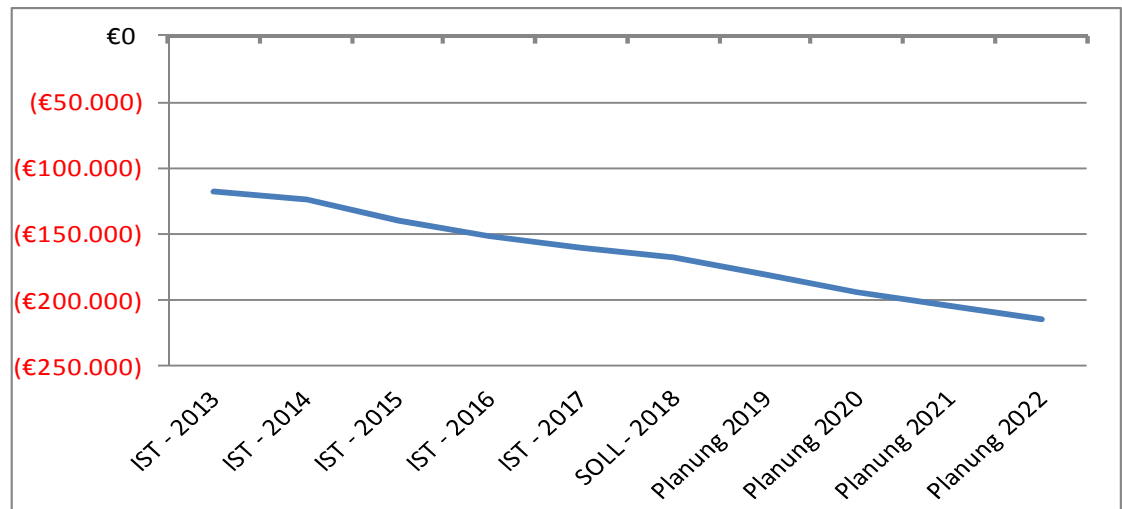
### Entwicklung der Finanzkraft sowie der Kreis- und Verbandsgemeindeumlage

Jahr	Finanzkraft	Kreis u. VG-Umlage
2014	86.033 €	79.150 €
2015	92.371 €	84.981 €
2016	94.749 €	87.221 €
2017	92.569 €	85.243 €
2018	99.871 €	91.975 €
2019	104.319 €	95.973 €



### Entwicklung der liquiden Mittel (Forderungen und Verbindlichkeiten gegenüber der Verbandsgemeinde)

Haushaltsjahr	Veränderung	Bestand zum 31.12.
IST - 2013		-118.601 €
IST - 2014	-5.779 €	-124.380 €
IST - 2015	-14.737 €	-139.117 €
IST - 2016	-12.261 €	-151.378 €
IST - 2017	-8.388 €	-159.766 €
SOLL - 2018	-7.432 €	-167.198 €
Planung 2019	-14.205 €	-181.403 €
Planung 2020	-12.387 €	-193.790 €
Planung 2021	-10.397 €	-204.187 €
Planung 2022	-10.416 €	-214.603 €





Zum 31.12.2017 betrug das Liquiditätsdefizit (Verbindlichkeiten gegenüber der Verbandsgemeinde) insgesamt 159.766 €. Im Haushaltsjahr 2019 ist nach den Planungen ein Finanzmittelfehlbetrag von rd. 14.200 € vorgesehen, im Jahr 2020 ergibt sich erneut ein voraussichtlicher Fehlbetrag von rd. 12.400 €, so dass die Verbindlichkeiten gegenüber der Verbandsgemeinde weiter steigen werden. Tendenziell ist nach derzeitigem Stand weiterhin keine Verbesserung der Haushalts- und Finanzlage zu erkennen, so dass sich die Verbindlichkeiten nach derzeitiger Planung bis zum Planungszeitraum 2022 erhöhen werden.

## 2.2. Ergebnishaushalt (verkürzte Darstellung)

Bezeichnung	Pos.	Jahr 2017	Jahr 2018	Jahr 2019	Jahr 2020	Jahr 2021	Jahr 2022
		Vorl. Ergebnis *)	Plan	Plan	Plan	Plan	Plan
		€	€	€	€	€	€
Lfd. Erträge Verwaltungstätigkeit	E8	120.338	136.061	145.823	142.935	153.090	155.060
Lfd. Aufwendungen Verwaltungstätigkeit	E15	119.970	141.801	155.822	153.608	162.484	163.722
<b>Ergebnis Verwaltungstätigkeit</b>	<b>E16</b>	<b>368</b>	<b>-5.740</b>	<b>-9.999</b>	<b>-10.673</b>	<b>-9.394</b>	<b>-8.662</b>
<b>Saldo Zins- u. Finanzerträge u. -aufwendungen</b>	<b>E19</b>	<b>-3.298</b>	<b>-3.365</b>	<b>-3.152</b>	<b>-2.983</b>	<b>-3.126</b>	<b>-3.552</b>
<b>Jahresergebnis</b>	<b>E23</b>	<b>-2.930</b>	<b>-9.105</b>	<b>-13.151</b>	<b>-13.656</b>	<b>-12.520</b>	<b>-12.214</b>

\*) Im vorliegenden Rechnungsergebnis aus dem Haushaltsjahr 2017 sind noch keine Auflösungen der Sonderposten und Abschreibungen enthalten.

Im Rahmen der Jahresabschlussarbeiten für das Haushaltsjahr 2018 wurden Sonderposten für Belastungen aus dem kommunalen Finanzausgleich zum Ausgleich von starken Schwankungen bei Gewerbesteuerzahlungen gemäß § 38 Abs. 6 GemHVO gebildet. Die Ergebnisrechnung für das Jahr 2018 wird somit mit einem zusätzlichen Aufwand belastet. Durch die Bildung der Sonderposten wird zusätzlicher Aufwand im laufenden Jahr produziert, während im Folgejahr, in dem die Umlagen zu zahlen sind, die Auflösung der Sonderposten zu einem Ertrag im Ergebnishaushalt führt und das Jahresergebnis entsprechend verbessern wird.

Der nach § 38 (6) GemHVO zu bildende Sonderposten in Höhe von 2.883 € errechnet sich wie folgt:

				<b>Durchschnitt</b>	Steuerkraftzahl	Differenz	Differenz	SoPo	SoPo	SoPo
Gemeinde	Steuerkraftzahl	Steuerkraftzahl	Steuerkraftzahl	<b>der beiden</b>	2019	in €	in %	Kreisumlage	VG-Umlage	zusammen
	2017	2018	zusammen	<b>Jahre</b>	(vorläufig)	(positiv)		44,00%	48,00%	
Seifen	18.844	19.066	37.910	<b>18.955</b>	22.088	3.133	16,53	1.379	1.504	<b>2.883</b>

Der vorstehend errechnete Sonderposten von 2.883 € wird als Aufwand in der Ergebnisrechnung verbucht und in gleicher Höhe im Haushaltsjahr 2019 als Ertrag aufgelöst, um Belastungen durch höhere Kreis- und Verbandsgemeindeumlagen teilweise auszugleichen.

### Haushaltsausgleich Ergebnishaushalt

Entsprechend § 93 Abs. 4 GemO ist der Ergebnishaushalt in der Planung und Rechnung auszugleichen. Gemäß § 18 Abs. 1 Nr. 1 GemHVO ist der Ergebnishaushalt in der Planung ausgeglichen, wenn der Saldo aus Aufwendungen und Erträgen (Jahresergebnis) unter Berücksichtigung von Ergebnisvorträgen mindestens ausgeglichen ist.

Saldo Ergebnisvortrag bis 2015	-	138.916,86 €
Vorzutragender Betrag 2016 (festgestelltes Ergebnis)	-	14.562,79 €
Vorzutragender Betrag 2017 (Ansatz Haushaltsplan)	-	21.738,00 €
Vorzutragender Betrag 2018 (Ansatz Haushaltsplan)	-	9.105,00 €
Vorzutragender Betrag 2019 (Ansatz Haushaltsplan)	-	13.151,00 €
Vorzutragender Betrag 2020 (Ansatz Haushaltsplan)	-	13.656,00 €
<b>Saldierte Ergebnisvorträge</b>	-	<b>211.129,65 €</b>

Der Ergebnishaushalt für das Haushaltsjahr 2019 schließt in der Planung mit einem Jahresfehlbetrag von 13.151 € und der Ergebnishaushalt für das Haushaltsjahr 2020 ebenfalls mit einem Fehlbetrag i.H.v. 13.656 € ab. Der Haushaltsausgleich ist somit auch unter Berücksichtigung der Ergebnisvorträge aus Vorjahren nach den gesetzlichen Vorgaben für den Ergebnishaushalt 2019 und 2020 nicht erreicht.

### 2.3. Finanzhaushalt (verkürzte Darstellung)

Bezeichnung	Pos.	Jahr 2017	Jahr 2018	Jahr 2019	Jahr 2020	Jahr 2021	Jahr 2022
		Vorl. Ergebnis	Plan	Plan	Plan	Plan	Plan
		€	€	€	€	€	€
Saldo ordentliche und außerordentliche Ein- und Auszahlungen	F23	-1.084	266	-6.849	-4.567	-2.780	-2.506
Saldo Investitionstätigkeit	F33	41	-200	300	-22.200	300	300
Finanzmittelüberschuss / -fehlbetrag	F34	-1.042	66	-6.549	-26.767	-2.480	-2.206
Saldo Ein-/Auszahlungen Investitionskredite	F37	-7.345	-7.498	-7.656	14.380	-7.917	-8.210
Saldo Finanzierungstätigkeit	F40	1.042	-66	6.549	26.767	2.480	2.206
Veränderung der liquiden Mittel	F43	0	0	0	0	0	0
Veränderung des Liquiditätskredites	F39	8.388	7.432	14.205	12.387	10.397	10.416

## Haushaltsausgleich Finanzhaushalt

Entsprechend § 93 Abs. 4 GemO ist der Finanzhaushalt in der Planung und Rechnung auszugleichen. Gemäß § 18 Abs. 1 Nr. 2 GemHVO ist der Finanzhaushalt in der Planung ausgeglichen, wenn der Saldo der ordentlichen Ein- und Auszahlungen gemäß § 2 Abs. 1 Satz 1 Posten F 23 GemHVO ausreicht, um die Auszahlungen zur planmäßigen Tilgung von Investitionskrediten zu decken.

Saldo Ergebnisvortrag bis 2015	-	86.384,52 €
Vorzutragender Betrag 2016 (festgestelltes Ergebnis)	-	13.970,25 €
Vorzutragender Betrag 2017 (Vorläufiges Rechnungsergebnis)	-	8.429,01 €
Vorzutragender Betrag 2018 (Ansatz Haushaltsplan)	-	7.232,00 €
Vorzutragender Betrag 2019 (Ansatz Haushaltsplan)	-	14.505,00 €
Vorzutragender Betrag 2020 (Ansatz Haushaltsplan)	-	12.387,00 €
<b>Saldierte Ergebnisvorträge</b>	-	<b>142.907,78 €</b>

In den Haushaltsjahren 2019 und 2020 reicht der Saldo der ordentlichen und außerordentlichen Ein- und Auszahlungen nach § 2 Abs. 1 Satz 1 Posten F 23 GemHVO abzüglich der ordentlichen Tilgung ebenfalls nicht aus, um den Haushaltsausgleich nach den gesetzlichen Vorgaben in der Haushaltsplanung erzielen zu können.

### 3. Entwicklung der Investitionen

Investitionen sind nur im Haushaltsjahr 2020 vorgesehen. Hierbei handelt es sich um die geplante Sanierung des Wirtschafts- und Verbindungsweges zwischen den Ortsgemeinden Seifen und Seelbach mit einer Gesamtlänge von rd. 1,6 km. Die Tragdeckschicht ist in einer Vielzahl auf der gesamten Wegelänge so stark aufgebrochen, dass eine Teilsanierung unwirtschaftlich ist und daher eine Komplettsanierung des Wirtschaftsweges seitens der Ortsgemeinde Seifen angestrebt wird. Die voraussichtlichen Gesamtkosten belaufen sich nach vorgenommener Kostenermittlung auf rd. 250.000 €. Zur anteiligen Finanzierung wird vom DLR Westerwald-Osteifel eine Landeszuwendung aus Mitteln zur Förderung der integrierten ländlichen Entwicklung für den landwirtschaftlichen Wegebau mit einem Fördersatz von 75 v.H. der zuwendungsfähigen Kosten in Aussicht gestellt. Diese Zuwendung errechnet sich auf rd. 185.000 €. Zudem beteiligt sich die Angliederungsgenossenschaft Seifen an den Gesamtkosten, so dass die Ortsgemeinde Seifen den verbleibenden Eigenanteil von 22.500 € aufzubringen hat. Die Finanzierung soll über eine Kreditaufnahme sicher gestellt werden, die in der Finanzplanung ab dem Haushaltsjahr 2020 entsprechend enthalten und dargestellt ist.

#### **Anmerkung:**

**Die Durchführung der Investitionsmaßnahme steht unter dem Vorbehalt, dass hierfür eine Landeszuwendung von 75 v.H. der zuwendungsfähigen Kosten bewilligt wird, der Ortsgemeinderat hierfür den erforderlichen Ermächtigungsbeschluss fasst und zudem die Finanzierung in voller Höhe gesichert ist.**

## 4. Entwicklung der Kredite 2019

### 4.1. Übersicht der Investitionskredite

Nr (Tilgungskonto)	Darlehensgeber	Darlehensdatum Zinslauf bis	Schuldenstand			Schuldendienst				Voraussichtlicher Endstand EUR	
			ursprünglich EUR	bei Aufnahme EUR	Anfangsstand EUR	Zinsen		Tilgung			Annuität EUR
						Ø %	EUR	Ø %	EUR		
<b>Bestandsdarlehen</b>											
600023113 (Konto-Nr 315231)	Sparkasse Westerwald-Sieg (Bürger-Nr 32868) Vermögenshaushalt 2006	12.10.2006 31.03.2027	39.400,00	38.345,14	23.330,75	0,4770	111,29	12,2717	2.863,07	2.974,36	20.467,68
<b>Zinsen:</b>		1. Laufzeit ab 12.10.2006: 0,0000 %; 2. Laufzeit ab 01.01.2008: 3,9900 %; 3. Laufzeit ab 07.10.2016: 0,5000 %									
690210778 (Konto-Nr 315231)	Sparkasse Westerwald-Sieg (Bürger-Nr 32868) Vermögenshaushalt 2001	08.03.2001 30.12.2021	17.179,41	11.381,42	1932,86	0,4749	9,18	44,4398	858,96	868,14	1073,90
<b>Zinsen:</b>		1. Laufzeit ab 08.03.2001: 0,0000 %; 2. Laufzeit ab 01.01.2008: 3,7800 %; 3. Laufzeit ab 09.03.2016: 0,5700 %									
690227152 (Konto-Nr 315231)	Sparkasse Westerwald-Sieg (Bürger-Nr 32868) Vermögenshaushalt 2002	16.01.2004 31.12.2033	30.200,00	28.208,22	19.682,20	3,5011	689,09	5,1835	1020,23	1709,32	18.661,97
<b>Zinsen:</b>		1. Laufzeit ab 16.01.2004: 0,0000 %; 2. Laufzeit ab 01.01.2008: 4,1600 %; 3. Laufzeit ab 10.01.2012: 3,5700 %; 4. Laufzeit ab 10.01.2022: 5,0000 %									
690227491 (Konto-Nr 315231)	Sparkasse Westerwald-Sieg (Bürger-Nr 32868) Vermögenshaushalt 1993 (Umschuldung 02/2004)	25.02.2004 31.12.2031	90.703,18	73.670,01	49.099,57	3,7639	1848,04	5,9348	2.913,96	4.762,00	46.185,61
<b>Zinsen:</b>		1. Laufzeit ab 25.02.2004: 0,0000 %; 2. Laufzeit ab 01.01.2008: 4,2500 %; 3. Laufzeit ab 26.02.2012: 3,8200 %; 4. Laufzeit ab 26.02.2022: 5,0000 %									
Summe in EUR (Stand 01.01.)			177.482,59	151.604,79	94.045,38		2.657,60		7.656,22	10.313,82	86.389,16
<b>Gesamtsumme in EUR</b>			<b>177.482,59</b>	<b>151.604,79</b>	<b>94.045,38</b>		<b>2.657,60</b>		<b>7.656,22</b>	<b>10.313,82</b>	<b>86.389,16</b>
Summe in EUR (Bestand 01.01.)			177.482,59	151.604,79	94.045,38		2.657,60		7.656,22	10.313,82	86.389,16

Der Schuldenstand (langfristige Investitionskredite) beträgt zu Beginn des Haushaltsjahres 2019 = 94.045,38 €. Nach Abzug der ordentlichen Tilgung von 7.656,22 € vermindert sich der Schuldenstand zum 31.12.2019 voraussichtlich auf insgesamt 86.389,16 €.

### 4.2. Entwicklung der Investitionskredite

Nach dem derzeitigen Stand der Investitionsplanungen sind folgende Kreditaufnahmen notwendig, die sich entsprechend auf Zins- und Tilgungsleistungen auswirken:

Haushaltsjahr	2017	2018	2019	2020	2021	2022
Aufnahme Investitionskredite	0	0	0	22.200	0	0
Tilgung	7.345	7.498	7.656	7.820	7.917	8.210
Netto-Neuverschuldung investiver Bereich	-7.345	-7.498	-7.656	14.380	-7.917	-8.210
Zinsaufwendungen inkl. Liquiditätskredite	3.355	3.421	3.158	2.989	3.132	3.558

### Liquide Mittel / Liquiditätskredit

Liquide Mittel werden bei der Ortsgemeinde nicht bilanziert, da sie keine eigenen Bankkonten oder Kassen vorhält. Die Abwicklung der Geldgeschäfte erfolgt über die Verbandsgemeindekasse Flammersfeld als sog. Einheitskasse. Der „Geldab- bzw. zufluss“ wird somit in Form von Forderungen und Verbindlichkeiten gegenüber der Verbandsgemeinde ausgewiesen und dargestellt. Nach dem vorläufigen Rechnungsergebnis zum Bilanzstichtag 31.12.2017 belaufen sich die Verbindlichkeiten gegenüber der Verbandsgemeinde (Liquiditätsdefizit) auf 159.766,14 €.

## 5. Übersicht über die Berechnung der Kreis- und Verbandsgemeindeumlage

Bezeichnung	Umlage- grundlage	Umlagensatz	Umlagensatz	Kreisumlage aufgrund der einzelnen Um- lagegrundlagen	Verbandsge- meindeumlage aufgrund der einzelnen Um- lagegrundlagen	Umlagen
		Kreisumlage	Verbandsge- meindeumlage			insgesamt
		v. H.	v. H.			
Steuerkraftmesszahlen						
Grundsteuer A	1.977	44,00	48,00	870 €	949 €	1.819 €
Grundsteuer B	11.022	44,00	48,00	4.850 €	5.291 €	10.140 €
Gewerbsteuer	22.088	44,00	48,00	9.719 €	10.602 €	20.321 €
Gemeindeanteil an der Einkommensteuer	54.980	44,00	48,00	24.191 €	26.390 €	50.582 €
Ausgleichszahlung gem. § 21 LFAG	5.747	44,00	48,00	2.529 €	2.759 €	5.287 €
Gemeindeanteil an der Umsatzsteuer	1.662	44,00	48,00	731 €	798 €	1.529 €
Schlüsselzuweisungen	6.843	44,00	48,00	3.011 €	3.285 €	6.296 €
<b>Insgesamt</b>	<b>104.319</b>			<b>45.900 €</b>	<b>50.073 €</b>	<b>95.973 €</b>

## 6. Kommunalen Entschuldungsfonds (KEF-RP)

Mit Beschluss des Gemeinderates vom 31.08.2011 nimmt die Ortsgemeinde mit Wirkung vom 01.01.2012 am KEF-RP teil. Über die Laufzeit von 15 Jahren soll das Liquiditätsdefizit mit insgesamt 39.330 € (= 2/3 des gesamten Teilnahmebetrages) aus Landesmitteln vermindert werden. Hierzu ist es erforderlich, dass die Gemeinde rd. 19.700 € (= 1/3 des Teilnahmebetrages) als eigenen Konsolidierungsbeitrag leistet. Das bedeutet, dass die Ortsgemeinde eine jährliche Landeszuweisung (Buchungsstelle 611320-413200) von 2.622 € als Ertrag erhält. Als Konsolidierungsbeitrag hat der Ortsgemeinderat die Anhebung und Neufestsetzung der Hebesätze für die Grundsteuer A (von 300 v.H. auf 320 v.H.) und B (von 320 v.H. auf 370 v.H.) sowie der Gewerbesteuer von 360 v.H. auf 380 v.H.) beschlossen. Neben Einsparungen bei der Förderung der Wohlfahrtspflege (Seniorenfeier, etc.) wird hierdurch der jährlich aufzubringende Konsolidierungsbeitrag grundsätzlich in voller Höhe erzielt. Eine Übersicht der Konsolidierungsmaßnahmen und die Darstellung des Konsolidierungspfades sind als Anlage dem Haushaltsplan beigefügt.

Der geplante Konsolidierungsanteil aus den vorgenannten Konsolidierungsmaßnahmen ist nach dem Haushaltsplan 2019 erreicht. Das Jahresergebnis weist insgesamt einen positiven Konsolidierungsbeitrag von 1.323,- € aus, so dass der Mindestanteil aus § 2 Abs. 2 des Konsolidierungsvertrages erzielt werden kann. Wie aus dem nachfolgenden Konsolidierungspfad zu erkennen ist, kann die Mindest-Nettotilgung in Höhe von 80 v.H. aus dem Bestand der Liquiditätskredite trotz erheblicher Bemühungen durch verschiedene Konsolidierungsmaßnahmen nicht erreicht werden. Somit ist die Vorgabe aus § 2 Abs. 3 des Konsolidierungsvertrages nicht erfüllt. Sofern die Mindest-Nettotilgung von 80 v.H. aus dem vorhandenen Liquiditätsdefizits trotz strenger Haushaltsdisziplin nicht erzielt werden kann, ist darzulegen und zu begründen, dass die bestehenden Verbindlichkeiten aus Liquiditätskrediten wenigstens in möglichem Umfang vermindert wurden. Dies kann hauptsächlich nur damit begründet werden, wenn die Steuerhebesätze in einem angemessenen Umfang festgesetzt sind. Wie bereits erwähnt, hat der Ortsgemeinderat zuletzt ab dem Jahr 2018 die Realsteuerhebesätze angehoben auf 360 v.H. für die Grundsteuer A, auf 410 v.H. für die Grundsteuer B und auf 420 v.H. für die Gewerbesteuer.

Die Festsetzung der Steuerhebesätze ist somit „im angemessenen Umfang“ erfolgt und das Konsolidierungsergebnis ist nach den gesetzlichen Vorgaben als Ausnahmetatbestand somit gegeben.

Eine Übersicht der Konsolidierungsmaßnahmen und die Darstellung des Konsolidierungspfades sind nachfolgend als Anlage dem Haushaltsplan beigefügt.

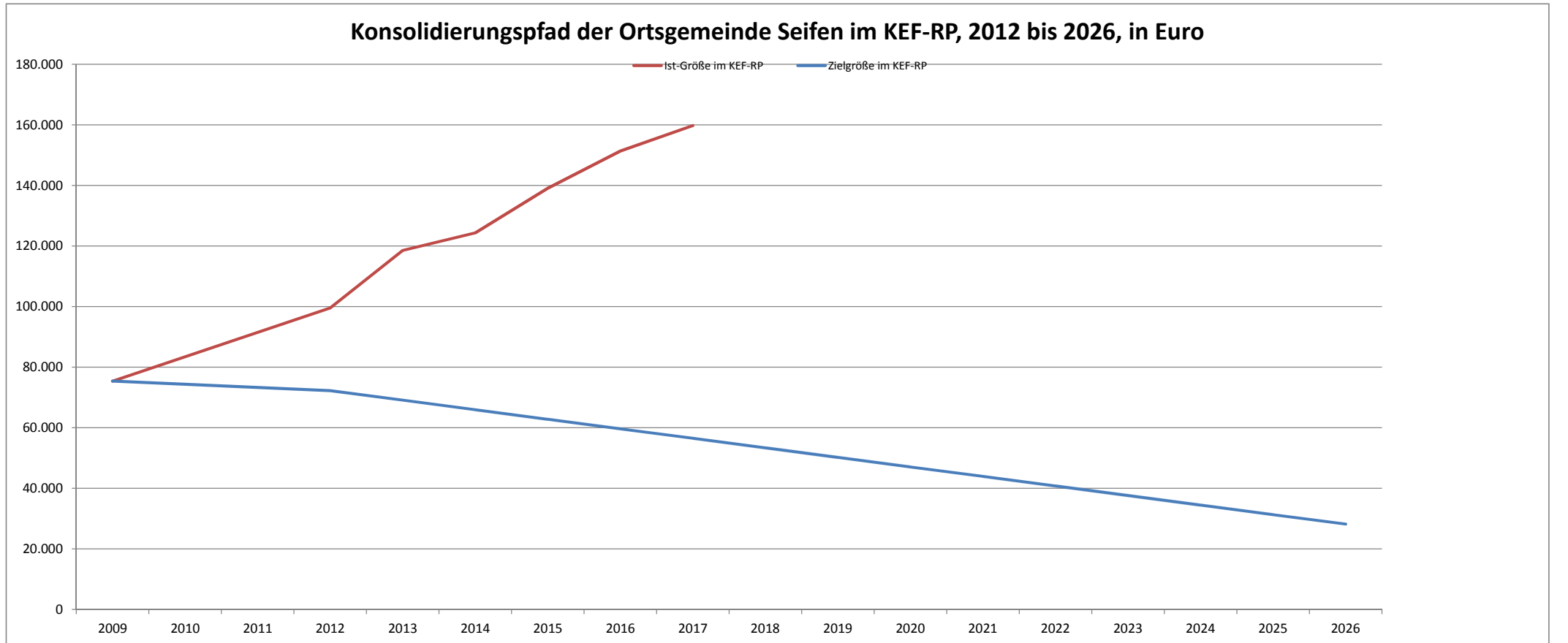
### **Anmerkung:**

Weitere Konsolidierungsmöglichkeiten insbesondere zur Absenkung der laufenden Aufwendungen sind nicht gegeben. Eine Liste der freiwilligen Leistungen ist dem Haushaltsplan beigefügt. Gleichzeitig wird erklärt, dass in der Ortsgemeinde kein verwertbares Vermögen vorhanden ist. Vermögen ist verwertbar, sofern nach § 79 GemO zulässig und die Veräußerung nicht nachweislich unwirtschaftlich ist bzw. nicht die Sicherstellung der kommunalen Daseinsfürsorge gefährdet.

### Konsolidierungsmaßnahmen (KEF-RP)

Seite im Haushaltsplan	lfd. Nr.	Haushaltsstelle Konto	Bezeichnung	Konsolidierungsmaßnahme	Haushaltsansatz 2019	geplanter Konsolidierungsanteil 2019	Rechnungsergebnis 2017	tatschlicher Konsolidierungsanteil 2017
<b>Zentrale Finanzleistungen</b>								
			Saldo der laufenden Ein- und Auszahlungen aus Verwaltungstätigkeit		-3.697		2.210	
darunter:			<u>Steuern und ähnliche Abgaben</u>					
	1	601100	Grundsteuer A	Erhöhung des Hebesatzes von 300% auf 320%	2.375	132	1.900	119
	2	601200	Grundsteuer B	Erhöhung des Hebesatzes von 320% auf 370%	12.700	991	10.767	931
			<b>Summe</b>	<b>Erhöhung der Einzahlungen</b>		<b>1.123</b>	<b>12.667</b>	<b>1.050</b>
<b>Finanzhaushalt</b>								
	4	331010	Förderung der Wohlfahrtspflege	Mittelstreichung von 300 € auf 100 €	100	200	0	300
			<b>Summe</b>	<b>Senkung der Auszahlungen</b>		<b>200</b>	<b>0</b>	<b>300</b>
				<b>Konsolidierungsmaßnahmen Gesamt</b>		<b>1.323</b>	<b>12.667</b>	<b>1.350</b>
<b>nachrichtlich:</b>								
Konsolidierungsbeitrag gem. § 2 Abs. 2 Konsolidierungsvertrag						1.311		
Mindesttilgung = 80 v. H. des Konsolidierungsbeitrages gem. § 2 Abs. 2 Konsolidierungsvertrag						1.049		

	31.12.2009	31.12.2012	31.12.2013	31.12.2014	31.12.2015	31.12.2016	31.12.2017	31.12.2018	31.12.2019	31.12.2020	31.12.2021	31.12.2022	31.12.2023	31.12.2024	31.12.2025	31.12.2026
Zielgröße	75.412	72.264	69.117	65.969	62.822	59.674	56.526	53.379	50.231	47.084	43.936	40.788	37.641	34.493	31.346	28.198
Ist-Größe	75.412	99.572	118.601	124.380	139.117	151.378	159.766									





## **Ortsgemeinde Seifen**

### **Übersicht über freiwillige Leistungen**



# Ergebnis- und Finanzhaushalt Seifen

## Hauptplan 2019/2020

104 Seifen

Muster 6  
(zu § 2 Abs. 1 GemHVO)

Ifd. Nr.	Ergebnis- und Finanzhaushalt	Ergebnisse des Haushaltsvorvorjahres	Ansätze des Haushaltsvorjahres einschl. Nachträge	Ansätze des Haushaltsjahres	Planungsdaten des Haushaltsfolgejahres	Planungsdaten des zweiten Haushaltsfolgejahres	Planungsdaten des dritten Haushaltsfolgejahres
		2017	2018	2019	2020	2021	2022
E1	Steuern und ähnliche Abgaben						
E2	Zuwendungen, allgemeine Umlagen und sonstige		167,00	151,00	126,00	126,00	126,00
E3	Erträge der sozialen Sicherung						
E4	Öffentlich-rechtliche Leistungsentgelte						
E5	Privatrechtliche Leistungsentgelte	1.795,36	1.340,00	1.800,00	1.820,00	1.840,00	1.860,00
E6	Kostenerstattungen und Kostenumlagen						
E7	Sonstige laufende Erträge		600,00	600,00	600,00	600,00	600,00
<b>E8</b>	<b>Summe der laufenden Erträge aus Verwaltungstätigkeit</b>	<b>1.795,36</b>	<b>2.107,00</b>	<b>2.551,00</b>	<b>2.546,00</b>	<b>2.566,00</b>	<b>2.586,00</b>
E9	Personal- und Versorgungsaufwendungen						
E10	Aufwendungen für Sach- und Dienstleistungen	1.915,36	1.490,00	1.950,00	1.970,00	1.990,00	2.010,00
E11	Abschreibungen		1.210,00	1.136,00	1.018,00	1.018,00	986,00
E12	Zuwendungen, Umlagen und sonstige Transferaufwendungen	20,00	120,00	120,00	120,00	120,00	120,00
E13	Aufwendungen der sozialen Sicherung						
E14	Sonstige laufende Aufwendungen	312,91	545,00	545,00	545,00	545,00	545,00
<b>E15</b>	<b>Summe der laufenden Aufwendungen aus Verwaltungstätigkeit</b>	<b>2.248,27</b>	<b>3.365,00</b>	<b>3.751,00</b>	<b>3.653,00</b>	<b>3.673,00</b>	<b>3.661,00</b>
<b>E16</b>	<b>Laufendes Ergebnis aus Verwaltungstätigkeit</b>	<b>- 452,91</b>	<b>- 1.258,00</b>	<b>- 1.200,00</b>	<b>- 1.107,00</b>	<b>- 1.107,00</b>	<b>- 1.075,00</b>
E17	Zinserträge und sonstige Finanzerträge	4,21	6,00	6,00	6,00	6,00	6,00
E18	Zinsaufwendungen und sonstige Finanzaufwendungen						
<b>E19</b>	<b>Saldo der Zins- und sonstigen Finanzerträge und -aufwendungen</b>	<b>4,21</b>	<b>6,00</b>	<b>6,00</b>	<b>6,00</b>	<b>6,00</b>	<b>6,00</b>
<b>E20</b>	<b>Ordentliches Ergebnis</b>	<b>- 448,70</b>	<b>- 1.252,00</b>	<b>- 1.194,00</b>	<b>- 1.101,00</b>	<b>- 1.101,00</b>	<b>- 1.069,00</b>
<b>E21</b>	<b>Außerordentliches Ergebnis</b>						
<b>E22</b>	<b>Saldo aus internen Leistungsbeziehungen</b>						
<b>E23</b>	<b>Jahresergebnis (Jahresüberschuss / Jahresfehlbetrag)</b>	<b>- 448,70</b>	<b>- 1.252,00</b>	<b>- 1.194,00</b>	<b>- 1.101,00</b>	<b>- 1.101,00</b>	<b>- 1.069,00</b>
<b>F23</b>	<b>Saldo der ordentlichen und außerordentlichen Ein- und Auszahlungen</b>	<b>- 664,39</b>	<b>- 809,00</b>	<b>- 809,00</b>	<b>- 809,00</b>	<b>- 809,00</b>	<b>- 809,00</b>
F24	Einzahlungen aus Investitionszuwendungen						
F25	Einzahlungen aus Beiträgen und ähnlichen Entgelten						
F26	Sonstige Investitionseinzahlungen						
<b>F27</b>	<b>Summe der Einzahlungen aus Investitionstätigkeit</b>						
F28	Auszahlungen für immaterielle Vermögensgegenstände						
F29	Auszahlungen für Sachanlagen						
F30	Auszahlungen für Finanzanlagen						

# Ergebnis- und Finanzhaushalt Seifen

## Hauptplan 2019/2020

104 Seifen

Muster 6  
(zu § 2 Abs. 1 GemHVO)

Ifd. Nr.	Ergebnis- und Finanzhaushalt	Ergebnisse des Haushaltsvorvorjahres	Ansätze des Haushaltsvorjahres einschl. Nachträge	Ansätze des Haushaltsjahres	Planungsdaten des Haushaltsfolgejahres	Planungsdaten des zweiten Haushaltsfolgejahres	Planungsdaten des dritten Haushaltsfolgejahres
		2017	2018	2019	2020	2021	2022
F31	Sonstige Investitionsauszahlungen						
<b>F32</b>	<b>Summe der Auszahlungen aus Investitionstätigkeit</b>						
<b>F33</b>	<b>Saldo der Ein- und Auszahlungen aus Investitionstätigkeit</b>						
<b>F34</b>	<b><u>Finanzmittelüberschuss /-fehlbetrag</u></b>	<b><u>- 664,39</u></b>	<b><u>- 809,00</u></b>	<b><u>- 809,00</u></b>	<b><u>- 809,00</u></b>	<b><u>- 809,00</u></b>	<b><u>- 809,00</u></b>
F35	Aufnahme von Investitionskrediten						
F36	Tilgung von Investitionskrediten						
<b>F37</b>	<b>Saldo der Ein- und Auszahlungen aus Investitionskrediten</b>						
F38	Veränderung der Forderungen gegenüber der Verbandsgemeinde im Rahmen der Einheitskasse						
F39	Veränderung der Verbindlichkeiten gegenüber der Verbandsgemeinde im Rahmen der Einheitskasse						
<b>F40</b>	<b><u>Saldo der Ein- und Auszahlungen aus Finanzierungstätigkeit</u></b>						
<b>F41</b>	<b>Saldo der durchlaufenden Gelder</b>						
<b>F42</b>	<b><u>Verwendung Finanzmittelüberschuss / Deckung Finanzmittelfehlbetrag</u></b>						
<b>F43</b>	<b>Veränderung der liquiden Mittel (einschl. durchlaufende Gelder)</b>						
F44	nachrichtlich: Ausgleich Finanzhaushalt (F23 - F36)	- 664,39	- 809,00	- 809,00	- 809,00	- 809,00	- 809,00
90.	Nicht zugeordnete Ertragskonten						
91.	Nicht zugeordnete Aufwandskonten						
92.	Saldo						
93.	Nicht zugeordnete Einzahlungskonten						
94.	Nicht zugeordnete Auszahlungskonten						
95.	Saldo						

**Übersicht  
über den Stand der Kreditaufnahmen und ähnlicher Vorgänge  
Hauptplan 2019/2020**

104 Seiten

Muster 4  
(zu § 1 Abs. 1 Nr. 5 GemHVO)

Ifd. Nr.	Art (gem. § 47 Abs. 5 Nr. 4 GemHVO)	Stand Beginn- Haushaltsvorjahr  2018	Voraussichtlicher Stand zu Beginn des Haushaltsjahres  2019	Voraussichtlicher Stand zum Ende des Haushaltsjahres  2019
1	Anleihen			
2	Verbindlichkeiten aus Kreditaufnahmen für Investitionen	101.543,00	94.045,00	86.389,00
3	Verbindlichkeiten gegenüber der Verbandsgemeinde im Rahmen der Einheitskasse	159.766,00	167.198,00	181.403,00
4	Verbindlichkeiten aus Vorgängen, die Kreditaufnahmen wirtschaftlich gleichkommen			
<b>5</b>	<b>Summe der Kreditaufnahmen</b>	<b>261.309,00</b>	<b>261.243,00</b>	<b>267.792,00</b>

**Übersicht zur Beurteilung der dauernden Leistungsfähigkeit 2019 | 2020  
(Berechnung der sog. "freien Finanzspitze"; Ausgleich Finanzhaushalt)  
Hauptplan 2019/2020**

104 Seiten

Muster 14  
(zu § 103 Abs. 2 Satz 3 GemHVO)

Ifd. Nr.	Einzahlungs- und Auszahlungsarten	Ergebnisse des Haushaltsvorjahres	Ansätze des Haushaltsvorjahres einschl. Nachträge	Ansätze des Haushaltsjahres	Planungsdaten des Haushaltsfolgejahres	Planungsdaten des zweiten Haushaltsfolgejahres	Planungsdaten des dritten Haushaltsfolgejahres
		2017	2018	2019	2020	2021	2022
1	Saldo der ordentlichen und außerordentlichen Ein- und Auszahlungen (§ 2 Abs. 1 Satz 1 Posten F 23 GemHVO)	- 1.083,00	266,00	- 6.849,00	- 4.567,00	- 2.780,00	- 2.506,00
2	abzüglich Auszahlungen zur planmäßigen Tilgung von bereits genehmigten Investitionskrediten (§ 2 Abs. 1 Satz 1 Posten F 36 GemHVO)	7.345,00	7.498,00	7.656,00	7.820,00	7.345,00	7.630,00
<b>3</b>	<b>Zwischensumme</b>	<b>- 8.429,00</b>	<b>- 7.232,00</b>	<b>- 14.505,00</b>	<b>- 12.387,00</b>	<b>- 10.125,00</b>	<b>- 10.136,00</b>
4	abzüglich Auszahlungen zur planmäßigen Tilgung von geplanten, aber noch nicht genehmigten Investitionskrediten (§ 2 Abs. 1 Satz 1 Posten F 36 GemHVO)					572,00	580,00
<b>5</b>	<b>freie Finanzspitze</b>	<b>- 8.429,00</b>	<b>- 7.232,00</b>	<b>- 14.505,00</b>	<b>- 12.387,00</b>	<b>- 10.697,00</b>	<b>- 10.716,00</b>

Endfällige Kredite
Jahr 2019:
Jahr 2020:
Jahr 2021:
Jahr 2022:

Stand der Kredite zur Liquiditätssicherung	
Jahr 2019:	181.403,00
Jahr 2020:	193.790,00
Jahr 2021:	204.187,00
Jahr 2022:	214.603,00

# Übersicht über die Teilhaushalte und die zugeordneten Produkte

## Hauptplan 2019/2020

104 Seifen

Muster 9a  
(zu § 4 Abs. 4 GemHVO)

### Teilhaushalt: 1 | Allgemeine Aufgaben der Ortsgemeinde "Hauptproduktbereiche 1-5"

Produkt	Bezeichnung	Leistung	Bezeichnung
1110	Verwaltungssteuerung	111001	Leitung der Ortsgemeinde
1113	Öffentlichkeitsarbeit	111310	Öffentlichkeitsarbeit (Homepage)
		111360	Ehrungen, Jubiläen
1114	Gremien	111410	Angelegenheiten des Rates, der Ausschüsse und der Fraktionen
1142	Liegenschaften	114201	unbebaute Grundstücke
		114202	bebaute Grundstücke
1143	Fuhrpark, Maschinen, Geräte und Gemeindearbeiter	114310	Bauhof, Gebäude und Allgemeines
		114320	Gemeindearbeiter - Personal
		114330	Fuhrpark / Fahrzeuge / Geräte / Ausstattung
		114340	Geräte, Ausstattung
1145	Sonstige zentrale Dienste	114550	Einrichtung zur Verwaltungssteuerung (Gemeindediener / Geschäftsausgaben)
1146	Versicherungen	114610	Versicherungen (sofern nicht andere Produkte)
1212	Wahlen und sonstige Abstimmungen	121200	Wahlen
2811	Förderung von Einrichtungen	281140	Heimatpflege
3310	Förderung von Trägern der Wohlfahrtspflege	331010	Förderung der Wohlfahrtspflege -allgemein-
3661	Einrichtungen der Jugendarbeit	366110	Kinderspielplatz / Bolzplatz
4221	Kommunale Sportstätten	422110	Sportanlagen, Eigene Sportstätten
4241	Sportstätten und Bäder	424110	Sportanlagen, Turn- und Sporthallen, Sport- und Bolzplätze
5310	Elektrizitätsversorgung	531001	Elektrizitätsversorgung
5320	Gasversorgung	532001	Gasversorgung
5410	Gemeindestraßen	541010	Gemeindestraßen
		541030	Straßenoberflächenentwässerung
		541040	Straßenbeleuchtung
		541050	Ausstattung (Verkehrszeichen, Verkehrsspiegel usw.)
5415	Konzessionsabgaben	541500	Konzessionsabgaben Strom
		541510	Konzessionsabgaben Gas
5511	Öffentliches Grün, Landschaftsbau	551110	Öffentliche Grünflächen und Parkanlagen
5530	Friedhofs- und Bestattungswesen	553002	Unterhaltung des Gemeindefriedhofs einschließlich Bestattungswesen
5559	Feldwege, Landwirtschaftswege, Wirtschaftswege	555910	Unterhaltung Feld- und Wirtschaftswege
5731	Kommunale allgemeine Einrichtungen und Unternehmen	573120	Bürger- und Freizeithütte

# Übersicht über die Teilhaushalte und die zugeordneten Produkte

## Hauptplan 2019/2020

104 Seiten

Muster 9a  
(zu § 4 Abs. 4 GemHVO)

### Teilhaushalt: 2 | Allgemeine Finanzwirtschaft

Produkt	Bezeichnung	Leistung	Bezeichnung
1162	Kasse	116210	Laufendes Rechnungswesen, Zahlungsabwicklung
6111	Steuern	611122	- Grundsteuer
		611123	- Gewerbesteuer
		611124	- Hundesteuer
		611130	Gemeindeanteile Einkommensteuer
		611140	Gemeindeanteil Umsatzsteuer
6113	Allgemeine Zuweisungen	611310	Schlüsselzuweisungen
		611320	Landeszuweisung Kommunalen Entschuldungsfonds
6114	Erhaltene allgemeine Umlagen	611450	Erstattung von Umlagen nach § 24 IV LFAG (Finanzierung Fond Deutscher Einheit)
6115	Abgeführte allgemeine Umlagen	611510	Finanzausgleichsumlage
		611520	Umlage Fond Deutscher Einheit
		611540	Kreisumlagen
		611550	Verbandsgemeindeumlagen
6116	Steuerbeteiligungen	611610	Gewerbesteuerumlage
6117	Ausgleichsleistungen	611710	Ausgleichsleistungen nach dem Familienleistungsausgleich (§ 21 LFAG)
6120	Sonstige allgemeine Finanzwirtschaft	612010	Sonstige allgemeine Finanzwirtschaft
6121	Zins- und ähnliche Erträge	612130	Zinsen aus Liquiditätskrediten
		612140	Zinsen (§ 233 AO)
6122	Zinsen und ähnliche Aufwendungen	612210	Zinsen Darlehen
		612230	Zinsen für Liquiditätskredite
		612250	Zinsen (§ 233 a AO)
6125	Ein- und Auszahlungen für Kredite	612501	Ein- und Auszahlungen für Kredite
6260	Beteiligungen, Anteile, Wertpapiere des Anlagevermögens	626001	Dividende der Westerwald Bank eG



**VERBANDSGEMEINDEVERWALTUNG FLAMMERSFELD**  
**Fachbereich 2 - Referat Finanzen**

## **Ortsgemeinde Seifen**

### **Bilanz in Kontoform 2016**



## Bilanz in Kontoform 2016

Zweijahressicht  
zum 31.12.2016

Betragsangaben in EUR

104 Seifen

Aktiva	Haushaltsjahr 2016	Vorjahr 2015	Entwicklung (absolut)	Passiva	Haushaltsjahr 2016	Vorjahr 2015	Entwicklung (absolut)
<b>Aktivseite</b>			<b>0,00</b>	<b>Passivseite</b>			<b>0,00</b>
<b>1. Anlagevermögen</b>	<b>666.120,86</b>	<b>692.179,13</b>	<b>-26.058,27</b>	<b>1. Eigenkapital</b>	<b>18.773,55</b>	<b>33.336,34</b>	<b>-14.562,79</b>
1.1. Immaterielle Vermögensgegenstände	13.392,84	14.074,56	-681,72	1.1. Kapitalrücklage	172.253,20	172.253,20	0,00
1.1.1. Gewerbliche Schutzrechte und ähnliche Rechte und Werte sowie Lizenzen an solchen Rechten und Werten			0,00	1.2. Sonstige Rücklagen			0,00
1.1.2. Geleistete Zuwendungen			0,00	1.3. Ergebnisvortrag	- 138.916,86	- 111.382,03	-27.534,83
1.1.3. Gezahlte Investitionszuschüsse	13.392,84	14.074,56	-681,72	1.4. Jahresüberschuss / Jahresfehlbetrag	- 14.562,79	- 27.534,83	12.972,04
1.1.4. Geschäfts- oder Firmenwert			0,00	<b>2. Sonderposten</b>	<b>381.353,19</b>	<b>399.732,64</b>	<b>-18.379,45</b>
1.1.5. Anzahlungen auf immaterielle Vermögensgegenstände			0,00	2.1. Sonderposten für Belastungen aus dem kommunalen Finanzausgleich		1.691,00	-1.691,00
1.2. Sachanlagen	652.603,02	677.979,57	-25.376,55	2.2. Sonderposten zum Anlagevermögen	372.604,40	388.916,16	-16.311,76
1.2.1. Wald, Forsten	1.228,78	1.228,78	0,00	2.2.1. Sonderposten aus Zuwendungen	193.729,63	201.006,70	-7.277,07
1.2.2. Sonstige unbebaute Grundstücke und grundstücksgleiche Rechte	13.986,82	14.025,72	-38,90	2.2.2. Sonderposten aus Beiträgen und ähnlichen Entgelten	178.874,77	187.909,46	-9.034,69
1.2.3. Bebaute Grundstücke und grundstücksgleiche Rechte	54.822,18	55.985,90	-1.163,72	2.2.3. Sonderposten aus Anzahlungen für Anlagevermögen			0,00
1.2.4. Infrastrukturvermögen	578.854,70	602.118,77	-23.264,07	2.3. Sonderposten für den Gebührenaussgleich			0,00
1.2.5. Bauten auf fremdem Grund und Boden			0,00	2.4. Sonderposten mit Rücklageanteil			0,00
1.2.6. Kunstgegenstände, Denkmäler			0,00	2.5. Sonderposten aus Grabnutzungsentgelten	8.748,79	9.125,48	-376,69
1.2.7. Maschinen, technische Anlagen, Fahrzeuge	225,00	495,00	-270,00	2.6. Sonderposten aus Anzahlungen für Grabnutzungsentgelte			0,00
1.2.8. Betriebs- und Geschäftsausstattung	3.485,54	4.125,40	-639,86	2.7. sonstige Sonderposten			0,00
1.2.9. Pflanzen, Tiere			0,00	<b>3. Rückstellungen</b>	<b>7.488,00</b>	<b>5.869,00</b>	<b>1.619,00</b>
1.2.10. Geleistete Anzahlungen, Anlagen im Bau			0,00	3.1. Rückstellungen für Pensionen und ähnliche Verpflichtungen	7.488,00	5.869,00	1.619,00
1.3. Finanzanlagen	125,00	125,00	0,00	3.2. Steuerrückstellungen			0,00
1.3.1. Anteile an verbundenen Unternehmen			0,00	3.3. Rückstellungen für latente Steuern			0,00
1.3.2. Ausleihungen an verbundene Unternehmen			0,00	3.4. Sonstige Rückstellungen			0,00
1.3.3. Beteiligungen			0,00	<b>4. Verbindlichkeiten</b>	<b>262.258,35</b>	<b>255.246,13</b>	<b>7.012,22</b>
1.3.4. Ausleihungen an Unternehmen, mit denen ein Beteiligungsverhältnis besteht			0,00	4.1. Anleihen			0,00
1.3.5. Sondervermögen, Zweckverbände, Anstalten des öffentlichen Rechts, rechtsfähige kommunale Stiftungen			0,00	4.2. Verbindlichkeiten aus Kreditaufnahmen	108.888,83	114.819,16	-5.930,33

## Bilanz in Kontoform 2016

Zweijahressicht  
zum 31.12.2016

Betragsangaben in EUR

104 Seiten

Aktiva	Haushaltsjahr 2016	Vorjahr 2015	Entwicklung (absolut)	Passiva	Haushaltsjahr 2016	Vorjahr 2015	Entwicklung (absolut)
1.3.6. Ausleihungen an Sondervermögen, Zweckverbände, Anstalten des öffentlichen Rechts, rechtsfähige kommunale Stiftungen			0,00	4.2.1. Verbindlichkeiten aus Kreditaufnahmen für Investitionen	108.888,83	114.819,16	-5.930,33
1.3.7. Sonstige Wertpapiere des Anlagevermögens	125,00	125,00	0,00	4.2.2. Verbindlichkeiten aus Kreditaufnahmen zur Liquiditätssicherung			0,00
1.3.8. Sonstige Ausleihungen			0,00	4.3. Verbindlichkeiten aus Vorgängen, die Kreditaufnahmen wirtschaftlich gleichkommen			0,00
<b>2. Umlaufvermögen</b>	<b>3.291,23</b>	<b>1.686,81</b>	<b>1.604,42</b>	4.4. Erhaltene Anzahlungen auf Bestellungen	20,00		20,00
2.1. Vorräte			0,00	4.5. Verbindlichkeiten aus Lieferungen und Leistungen	2.192,18	- 37,17	2.229,35
2.1.1. Roh-, Hilfs- und Betriebsstoffe			0,00	4.6. Verbindlichkeiten aus Transferleistungen			0,00
2.1.2. Unfertige Erzeugnisse, unfertige Leistungen			0,00	4.7. Verbindlichkeiten gegenüber verbundenen Unternehmen			0,00
2.1.3. Fertige Erzeugnisse, fertige Leistungen und Waren			0,00	4.8. Verbindlichkeiten gegenüber Unternehmen, mit denen ein Beteiligungsverhältnis besteht			0,00
2.1.4. Geleistete Anzahlungen auf Vorräte			0,00	4.9. Verbindlichkeiten gegenüber Sondervermögen, Zweckverbänden, Anstalten des öffentlichen Rechts, rechtsfähige kommunale Stiftungen	11,15	- 35,29	46,44
2.2. Forderungen und sonstige Vermögensgegenstände	3.291,23	1.686,81	1.604,42	4.10. Verbindlichkeiten gegenüber dem sonstigen öffentlichen Bereich	151.146,19	140.499,43	10.646,76
2.2.1. Öffentlich-rechtliche Forderungen, Forderungen aus Transferleistungen	2.431,92	1.252,18	1.179,74	4.11. Sonstige Verbindlichkeiten			0,00
2.2.2. Privatrechtliche Forderungen aus Lieferungen und Leistungen	859,31	428,83	430,48	<b>5. Rechnungsabgrenzungsposten</b>	<b>282,15</b>	<b>284,45</b>	<b>-2,30</b>
2.2.3. Forderungen gegen verbundene Unternehmen			0,00				
2.2.4. Forderungen gegen Unternehmen, mit denen ein Beteiligungsverhältnis besteht			0,00				
2.2.5. Forderungen gegen Sondervermögen, Zweckverbände, Anstalten des öffentlichen Rechts, rechtsfähige kommunale Stiftungen			0,00				
2.2.6. Forderungen gegen den sonstigen öffentlichen Bereich			0,00				
2.2.7. sonstige Vermögensgegenstände		5,80	-5,80				
2.2.8. wertberichtigte Forderungen			0,00				
2.3. Wertpapiere des Umlaufvermögens			0,00				
2.3.1. Anteile an verbundenen Unternehmen			0,00				
2.3.2. Sonstige Wertpapiere des Umlaufvermögens			0,00				
2.4. Kassenbestand, Bundesbankguthaben, Guthaben bei der Europäischen Zentralbank, Guthaben bei Kreditinstituten und Schecks			0,00				
<b>3. Ausgleichsposten für latente Steuern</b>			<b>0,00</b>				

## Bilanz in Kontoform 2016

Zweijahressicht  
zum 31.12.2016

104 Seifen

Betragsangaben in EUR

Aktiva	Haushaltsjahr 2016	Vorjahr 2015	Entwicklung (absolut)	Passiva	Haushaltsjahr 2016	Vorjahr 2015	Entwicklung (absolut)
4. Rechnungsabgrenzungsposten	743,15	602,62	140,53				
4.1. Disagio			0,00				
4.2. Sonstige Rechnungsabgrenzungsposten	743,15	602,62	140,53				
5. Nicht durch Eigenkapital gedeckter Fehlbetrag			0,00				
<u>Summe Aktiv</u>	<u>670.155,24</u>	<u>694.468,56</u>	<u>-24.313,32</u>	<u>Summe Passiv</u>	<u>670.155,24</u>	<u>694.468,56</u>	<u>-24.313,32</u>



## **Ortsgemeinde Seifen**

### **Gesamtergebnishaushalt und Ergebnishaushalt in Konten**





# Ergebnishaushalt Seifen

## Hauptplan 2019/2020

104 Seifen

Muster 7  
(zu § 2 Abs. 1 GemHVO)

Ifd. Nr.	Ergebnishaushalt	Ergebnisse des Haushaltsvorvorjahres	Ansätze des Haushaltsvorjahres einschl. Nachträge	Ansätze des Haushaltsjahres	Planungsdaten des Haushaltsfolgejahres	Planungsdaten des zweiten Haushaltsfolgejahres	Planungsdaten des dritten Haushaltsfolgejahres
		2017	2018	2019	2020	2021	2022
E1	Steuern und ähnliche Abgaben	107.404,72	108.720,00	106.762,00	106.865,00	110.075,00	112.325,00
	401100   Grundsteuer A	1.908,67	2.100,00	2.375,00	2.375,00	2.375,00	2.375,00
	401200   Grundsteuer B	10.746,03	10.750,00	12.700,00	12.750,00	12.800,00	12.850,00
	401310   Gewerbesteuer - Gewerbesteuerzahlungen laufendes Jahr	25.375,00	24.000,00	28.000,00	28.000,00	28.000,00	28.000,00
	402100   Gemeindeanteil an der Einkommensteuer	59.400,03	63.100,00	54.980,00	55.300,00	57.900,00	59.800,00
	402200   Gemeindeanteil an der Umsatzsteuer	1.635,51	1.270,00	1.660,00	1.670,00	1.720,00	1.760,00
	403300   Hundesteuer	1.251,00	1.300,00	1.300,00	1.300,00	1.300,00	1.300,00
	405210   Ausgleichsleistungen - vom Land - Familienleistungsausgleich	7.088,48	6.200,00	5.747,00	5.470,00	5.980,00	6.240,00
E2	Zuwendungen, allgemeine Umlagen und sonstige	4.365,00	10.192,00	18.255,00	18.323,00	24.904,00	25.004,00
	411110   vom Land - Schlüsselzuweisung A	1.742,00		6.843,00	6.980,00	7.150,00	7.250,00
	413200   Sonstige allgemeine Zuweisungen - vom Land	2.623,00	2.623,00	2.623,00	2.623,00	2.623,00	2.623,00
	415100   Erträge aus der Auflösung von Sonderposten aus Zuwendungen - Sonderposten aus Zuwendungen		7.569,00	8.789,00	8.720,00	15.131,00	15.131,00
E3	Erträge der sozialen Sicherung						
E4	Öffentlich-rechtliche Leistungsentgelte	1.603,07	10.391,00	9.251,00	9.255,00	9.199,00	9.199,00
	432240   Entgelte - für das Bestattungswesen	500,00	650,00	500,00	500,00	500,00	500,00
	436500   Jagdpacht	1.103,07	1.105,00				
	437000   Ertrag aus der Auflösung von Sonderposten für Beiträge und ähnliche Entgelte		8.099,00	8.099,00	8.098,00	8.047,00	8.047,00
	439000   Erträge aus der Auflösung von Sonderposten für Grabnutzungsentgelte		537,00	652,00	657,00	652,00	652,00
E5	Privatrechtliche Leistungsentgelte	1.927,83	1.472,00	3.036,00	3.056,00	3.076,00	3.096,00
	441200   Mieten und Pachten	1.927,83	932,00	2.556,00	2.576,00	2.596,00	2.616,00
	441900   Sonstige		540,00	480,00	480,00	480,00	480,00
E6	Kostenerstattungen und Kostenumlagen	868,60	650,00	850,00	650,00	1.050,00	650,00
	442410   Kostenerstattungen und Kostenumlagen - vom öffentlichen Bereich - vom Bund	210,00					
	442420   Kostenerstattungen und Kostenumlagen - vom öffentlichen Bereich - vom Land					400,00	
	442430   Kostenerstattungen und Kostenumlagen - vom öffentlichen Bereich - von Gemeinden und Gemeindeverbänden	658,60	650,00	850,00	650,00	650,00	650,00
	442590   Kostenerstattungen und Kostenumlagen - vom privaten Bereich - vom sonstigen privaten Bereich						
E7	Sonstige laufende Erträge	4.168,75	4.636,00	7.669,00	4.786,00	4.786,00	4.786,00
	462500   Konzessionsabgaben	4.168,75	3.900,00	4.050,00	4.050,00	4.050,00	4.050,00
	466120   Nicht zahlungswirksame ordentliche Erträge - Erträge aus der Auflösung von Wertberichtigungen, Sonderposten und Rückstellungen - Erträge aus der Auflösung von Sonderposten mit Rücklageanteil			2.883,00			

# Ergebnishaushalt Seifen

## Hauptplan 2019/2020

104 Seifen

Muster 7  
(zu § 2 Abs. 1 GemHVO)

Ifd. Nr.	Ergebnishaushalt	Ergebnisse des Haushaltsvorvorjahres	Ansätze des Haushaltsvorjahres einschl. Nachträge	Ansätze des Haushaltsjahres	Planungsdaten des Haushaltsfolgejahres	Planungsdaten des zweiten Haushaltsfolgejahres	Planungsdaten des dritten Haushaltsfolgejahres
		2017	2018	2019	2020	2021	2022
	466190   Nicht zahlungswirksame ordentliche Erträge - Erträge aus der Auflösung von Wertberichtigungen, Sonderposten und Rückstellungen - Sonstige		736,00	736,00	736,00	736,00	736,00
<b>E8</b>	<b>Summe der laufenden Erträge aus Verwaltungstätigkeit</b>	<b>120.337,97</b>	<b>136.061,00</b>	<b>145.823,00</b>	<b>142.935,00</b>	<b>153.090,00</b>	<b>155.060,00</b>
E9	Personal- und Versorgungsaufwendungen	7.434,71	7.630,00	7.680,00	7.690,00	7.700,00	7.710,00
	501100   Aufwendungen für ehrenamtlich Tätige - Bürgermeister, Beigeordnete	4.028,72	4.230,00	4.230,00	4.240,00	4.250,00	4.260,00
	501400   Aufwendungen für ehrenamtlich Tätige - Rats- und Ausschussmitglieder	85,00	150,00	150,00	150,00	150,00	150,00
	502910   Dienstbezüge und dergleichen - Vergütungen -Gemeindediener/-arbeiter-	1.919,99	1.900,00	1.900,00	1.900,00	1.900,00	1.900,00
	507910   Zuführungen zu Pensionsrückstellungen u.ä. Verpflichtungen - Ehrensoldrückstellung	1.401,00	1.350,00	1.400,00	1.400,00	1.400,00	1.400,00
E10	Aufwendungen für Sach- und Dienstleistungen	20.697,94	15.909,00	19.139,00	15.729,00	16.179,00	15.819,00
	523100   Unterhaltung von Grundstücken, baulichen Anlagen	610,69	900,00	900,00	900,00	900,00	900,00
	523200   Bewirtschaftung von Grundstücken, Gebäuden	9.211,24	1.638,00	9.239,00	9.259,00	9.289,00	9.309,00
	523330   Unterhaltung des Infrastrukturvermögens - Stromversorgungsanlagen (Stromkosten/Energie)	1.841,21	3.420,00	2.700,00	2.720,00	2.740,00	2.760,00
	523380   Unterhaltung des Infrastrukturvermögens - Straßen, Wege, Plätze und Verkehrslenkungsanlagen	8.369,78	2.100,00	5.100,00	2.100,00	2.100,00	2.100,00
	523590   Fahrzeugunterhaltung - Sonstige	15,00	400,00	100,00	100,00	100,00	100,00
	523600   Unterhaltung der Maschinen, technischen Anlagen und Geräte	650,02	200,00	300,00	300,00	300,00	300,00
	524400   Werkstättenbedarf, Lebensmittel, Baumaterial, Saat- und Pflanzgut und sonstige Verbrauchsmaterialien		100,00	300,00	300,00	300,00	300,00
	524900   Sonstige Aufwendungen für Sachleistungen		50,00	50,00	50,00	50,00	50,00
	525310   Kostenerstattungen - an Sondervermögen - an Eigenbetriebe		7.101,00				
	525430   Kostenerstattungen - an den öffentlichen Bereich - an Gemeinden und Gemeindeverbände			450,00		400,00	
E11	Abschreibungen		24.962,00	26.061,00	25.900,00	32.906,00	32.874,00
	532300   Abschreibungen auf immaterielle Vermögensgegenstände - gezahlte Investitionszuschüsse als Nutzungsberechtigter		682,00	682,00	682,00	682,00	682,00
	534600   Abschreibungen auf bebaute Grundstücke und grundstücksgleiche Rechte - mit Gartenanlagen		150,00				
	534900   Abschreibungen auf bebaute Grundstücke und grundstücksgleiche Rechte - mit sonstigen Gebäuden		1.164,00	1.164,00	1.164,00	1.164,00	1.164,00
	535100   Abschreibungen auf das Infrastrukturvermögen (einschließlich Grundstücke und grundstücksgleiche Rechte) - Brücken, Tunnel und ingenieurtechnische Anlagen		5.766,00	5.766,00	5.766,00	5.766,00	5.766,00
	535300   Abschreibungen auf das Infrastrukturvermögen (einschließlich Grundstücke und grundstücksgleiche Rechte) - Stromversorgungsanlagen		256,00	256,00	254,00	196,00	196,00
	535800   Abschreibungen auf das Infrastrukturvermögen (einschließlich Grundstücke und grundstücksgleiche Rechte) - Straßen, Wege, Plätze und Verkehrslenkungsanlagen		16.329,00	17.558,00	17.558,00	24.700,00	24.700,00

# Ergebnishaushalt Seifen

## Hauptplan 2019/2020

104 Seifen

Muster 7  
(zu § 2 Abs. 1 GemHVO)

Ifd. Nr.	Ergebnishaushalt	Ergebnisse des Haushaltsvorvorjahres	Ansätze des Haushaltsvorjahres einschl. Nachträge	Ansätze des Haushaltsjahres	Planungsdaten des Haushaltsfolgejahres	Planungsdaten des zweiten Haushaltsfolgejahres	Planungsdaten des dritten Haushaltsfolgejahres
		2017	2018	2019	2020	2021	2022
	535900   Abschreibungen auf das Infrastrukturvermögen (einschließlich Grundstücke und grundstücksgleiche Rechte) - sonstige Bauten des Infrastrukturvermögens			94,00	94,00	94,00	94,00
	538310   Abschreibungen auf Fahrzeuge, Maschinen und technische Anlagen, Betriebs- und Geschäftsausstattung - Betriebs- und Geschäftsausstattung - allgemein -		615,00	541,00	382,00	304,00	272,00
E12	<b>Zuwendungen, Umlagen und sonstige Transferaufwendungen</b>	<b>90.895,25</b>	<b>92.195,00</b>	<b>101.787,00</b>	<b>103.114,00</b>	<b>104.514,00</b>	<b>106.114,00</b>
	541590   Zuweisungen und Zuschüsse für laufende Zwecke - an den privaten Bereich - an den sonstigen privaten Bereich	1.103,07	1.205,00	1.204,00	1.204,00	1.204,00	1.204,00
	541900   Zuweisungen und Zuschüsse für laufende Zwecke - an Sonstige	20,00	20,00	20,00	20,00	20,00	20,00
	543100   Aufwendungen wegen Steuerbeteiligungen und dgl. - Gewerbesteuerumlage	4.574,18	4.360,00	4.590,00	4.590,00	4.590,00	4.590,00
	544110   Allgemeine Umlagen an das Land - Umlage zur Finanzierung des Fonds "Deutsche Einheit"	65,00	70,00				
	544210   Allgemeine Umlagen an Gemeindeverbände - Landkreise	40.755,00	41.430,00	45.900,00	46.500,00	47.200,00	48.000,00
	544230   Allgemeine Umlagen an Gemeindeverbände - Verbandsgemeinden	44.378,00	45.110,00	50.073,00	50.800,00	51.500,00	52.300,00
E13	<b>Aufwendungen der sozialen Sicherung</b>						
E14	<b>Sonstige laufende Aufwendungen</b>	<b>942,24</b>	<b>1.105,00</b>	<b>1.155,00</b>	<b>1.175,00</b>	<b>1.185,00</b>	<b>1.205,00</b>
	562100   Mieten und Pachten	30,00	30,00	30,00	30,00	30,00	30,00
	562490   Datenverarbeitung - Sonstige	142,80	145,00	145,00	145,00	145,00	145,00
	563900   Geschäftsaufwendungen - Sonstige Geschäftsaufwendungen	356,78	300,00	300,00	300,00	300,00	300,00
	564140   Versicherungsbeiträge - Unfallversicherungen	242,55	200,00	250,00	270,00	280,00	300,00
	564300   Sonstige Beiträge	50,00	50,00	50,00	50,00	50,00	50,00
	569200   Verfügungsmittel		30,00	30,00	30,00	30,00	30,00
	569300   Repräsentationen	120,11	350,00	350,00	350,00	350,00	350,00
	591000   Einstellungen in den Sonderposten für Belastungen aus dem kommunalen Finanzausgleich						
E15	<b>Summe der laufenden Aufwendungen aus Verwaltungstätigkeit</b>	<b>119.970,14</b>	<b>141.801,00</b>	<b>155.822,00</b>	<b>153.608,00</b>	<b>162.484,00</b>	<b>163.722,00</b>
E16	<b>Laufendes Ergebnis aus Verwaltungstätigkeit</b>	<b>367,83</b>	<b>- 5.740,00</b>	<b>- 9.999,00</b>	<b>- 10.673,00</b>	<b>- 9.394,00</b>	<b>- 8.662,00</b>
E17	<b>Zinserträge und sonstige Finanzerträge</b>	<b>61,21</b>	<b>106,00</b>	<b>56,00</b>	<b>56,00</b>	<b>56,00</b>	<b>56,00</b>
	478000   -Dividende-	4,21	6,00	6,00	6,00	6,00	6,00
	479200   Sonstige Zinsen und ähnliche Erträge - Vollverzinsung aus Gewerbesteuer (§ 233a AO)	57,00	50,00	50,00	50,00	50,00	50,00
	479900   Sonstige Zinsen und ähnliche Erträge - Sonstige		50,00				
E18	<b>Zinsaufwendungen und sonstige Finanzaufwendungen</b>	<b>3.359,24</b>	<b>3.471,00</b>	<b>3.208,00</b>	<b>3.039,00</b>	<b>3.182,00</b>	<b>3.608,00</b>
	574300   an Gemeinden und Gemeindeverbände	380,98	600,00	500,00	500,00	500,00	500,00
	575120   an inländische Kreditinstitute - an Sparkassen	2.978,26	2.821,00	2.658,00	2.489,00	2.632,00	3.058,00
	579100   Sonstige Zinsen und sonstige Finanzaufwendungen - aus der Vollverzinsung der Gewerbesteuer (§ 233a AO)		50,00	50,00	50,00	50,00	50,00

# Ergebnishaushalt Seifen

## Hauptplan 2019/2020

104 Seifen

Muster 7  
(zu § 2 Abs. 1 GemHVO)

Ifd. Nr.	Ergebnishaushalt	Ergebnisse des Haushalts- vorvorjahres	Ansätze des Haushalts- vorjahres einschl. Nachträge	Ansätze des Haushalts- jahres	Planungsdaten des Haushalts- folgejahres	Planungsdaten des zweiten Haushalts- folgejahres	Planungsdaten des dritten Haushalts- folgejahres
		2017	2018	2019	2020	2021	2022
E19	Saldo der Zins- und sonstigen Finanzerträge und -aufwendungen	- 3.298,03	- 3.365,00	- 3.152,00	- 2.983,00	- 3.126,00	- 3.552,00
E20	Ordentliches Ergebnis	- 2.930,20	- 9.105,00	- 13.151,00	- 13.656,00	- 12.520,00	- 12.214,00
E21	Außerordentliches Ergebnis						
E22	Saldo aus internen Leistungsbeziehungen						
<b>E23</b>	<b><u>Jahresergebnis (Jahresüberschuss / Jahresfehlbetrag)</u></b>	<b><u>- 2.930,20</u></b>	<b><u>- 9.105,00</u></b>	<b><u>- 13.151,00</u></b>	<b><u>- 13.656,00</u></b>	<b><u>- 12.520,00</u></b>	<b><u>- 12.214,00</u></b>

## Ergebnishaushalt nach Leistung und Konto 2019/2020

Leistung-Nr	Bezeichnung		Rechng.-Erg.					
Kontonr	Bezeichnung Konto (K) bzw. Buchungsstelle (B)	Gliederungsposition	Vorvorjahr 2017	Vorjahr 2018	Planjahr 2019	Planjahr 2020	Planjahr 2021	Planjahr 2022
Bemerkung								
<b>111001</b>	<b>Leitung der Ortsgemeinde</b>							
501100	Aufwendungen für ehrenamtlich Tätige - Bürgermeister, Beigeordnete (K)	E9 Personal- und Versorgungsaufwendunge	4.028,72	4.230,00	4.230,00	4.240,00	4.250,00	4.260,00
507910	Zuführungen zu Pensionsrückstellungen u.ä. Verpflichtungen - Ehrensoldrückstellung (K)	E9 Personal- und Versorgungsaufwendunge	1.401,00	1.350,00	1.400,00	1.400,00	1.400,00	1.400,00
562100	Mieten und Pachten (K)	E14 Sonstige laufende Aufwendungen	30,00	30,00	30,00	30,00	30,00	30,00
569200	<i>Bem.: Dienstzimmerentschädigung</i> Verfüugungsmittel (K)	E14 Sonstige laufende Aufwendungen		30,00	30,00	30,00	30,00	30,00
<b>Summe Aufwand:</b>			<b>5.459,72</b>	<b>5.640,00</b>	<b>5.690,00</b>	<b>5.700,00</b>	<b>5.710,00</b>	<b>5.720,00</b>
<b>Gesamt 111001 Leitung der Ortsgemeinde:</b>			<b>- 5.459,72</b>	<b>- 5.640,00</b>	<b>- 5.690,00</b>	<b>- 5.700,00</b>	<b>- 5.710,00</b>	<b>- 5.720,00</b>
<b>111310</b>	<b>Öffentlichkeitsarbeit (Homepage)</b>							
562490	Datenverarbeitung - Sonstige (K)	E14 Sonstige laufende Aufwendungen	142,80	145,00	145,00	145,00	145,00	145,00
<b>Summe Aufwand:</b>			<b>142,80</b>	<b>145,00</b>	<b>145,00</b>	<b>145,00</b>	<b>145,00</b>	<b>145,00</b>
<b>Gesamt 111310 Öffentlichkeitsarbeit (Homepage):</b>			<b>- 142,80</b>	<b>- 145,00</b>	<b>- 145,00</b>	<b>- 145,00</b>	<b>- 145,00</b>	<b>- 145,00</b>
<b>111360</b>	<b>Ehrungen, Jubiläen</b>							
569300	Repräsentationen (K)	E14 Sonstige laufende Aufwendungen	120,11	350,00	350,00	350,00	350,00	350,00
<b>Summe Aufwand:</b>			<b>120,11</b>	<b>350,00</b>	<b>350,00</b>	<b>350,00</b>	<b>350,00</b>	<b>350,00</b>
<b>Gesamt 111360 Ehrungen, Jubiläen:</b>			<b>- 120,11</b>	<b>- 350,00</b>	<b>- 350,00</b>	<b>- 350,00</b>	<b>- 350,00</b>	<b>- 350,00</b>
<b>111410</b>	<b>Angelegenheiten des Rates, der Ausschüsse und der Fraktionen</b>							
501400	Aufwendungen für ehrenamtlich Tätige - Rats- und Ausschussmitglieder (K) <i>Bem.: Sitzungsgelder</i>	E9 Personal- und Versorgungsaufwendunge	85,00	150,00	150,00	150,00	150,00	150,00
<b>Summe Aufwand:</b>			<b>85,00</b>	<b>150,00</b>	<b>150,00</b>	<b>150,00</b>	<b>150,00</b>	<b>150,00</b>
<b>Gesamt 111410 Angelegenheiten des Rates, der Ausschüsse und der Fraktionen:</b>			<b>- 85,00</b>	<b>- 150,00</b>	<b>- 150,00</b>	<b>- 150,00</b>	<b>- 150,00</b>	<b>- 150,00</b>

## Ergebnishaushalt nach Leistung und Konto 2019/2020

Leistung-Nr	Bezeichnung		Rechng.-Erg.					
Kontonr	Bezeichnung Konto (K) bzw. Buchungsstelle (B)	Gliederungsposition	Vorvorjahr 2017	Vorjahr 2018	Planjahr 2019	Planjahr 2020	Planjahr 2021	Planjahr 2022
Bemerkung								
<b>114201</b>	<b>unbebaute Grundstücke</b>							
441200	Mieten und Pachten (K)	E5 Privatrechtliche Leistungsentgelte	12,50	12,00	12,00	12,00	12,00	12,00
<i>Bem.: Pachteinnahmen für gemeindeeigene Grundstücke</i>								
<b>Summe Ertrag:</b>			<b>12,50</b>	<b>12,00</b>	<b>12,00</b>	<b>12,00</b>	<b>12,00</b>	<b>12,00</b>
523200	Bewirtschaftung von Grundstücken, Gebäuden (K)	E10 Aufwendungen für Sach- und Dienstleistungen	2,64	8,00	8,00	8,00	8,00	8,00
<i>Bem.: Grundsteuer für gemeindeeigene Grundstücke</i>								
564140	Versicherungsbeiträge - Unfallversicherungen (K)	E14 Sonstige laufende Aufwendungen	148,13	130,00	150,00	160,00	170,00	180,00
<i>Bem.: Beitragsumlage für die landwirtschaftliche Berufsgenossenschaft</i>								
<b>Summe Aufwand:</b>			<b>150,77</b>	<b>138,00</b>	<b>158,00</b>	<b>168,00</b>	<b>178,00</b>	<b>188,00</b>
<b>Gesamt 114201 unbebaute Grundstücke:</b>			<b>- 138,27</b>	<b>- 126,00</b>	<b>- 146,00</b>	<b>- 156,00</b>	<b>- 166,00</b>	<b>- 176,00</b>
<b>114310</b>	<b>Bauhof, Gebäude und Allgemeines</b>							
523100	Unterhaltung von Grundstücken, baulichen Anlagen (K)	E10 Aufwendungen für Sach- und Dienstleistungen		100,00	100,00	100,00	100,00	100,00
<b>Summe Aufwand:</b>				<b>100,00</b>	<b>100,00</b>	<b>100,00</b>	<b>100,00</b>	<b>100,00</b>
<b>Gesamt 114310 Bauhof, Gebäude und Allgemeines:</b>				<b>- 100,00</b>	<b>- 100,00</b>	<b>- 100,00</b>	<b>- 100,00</b>	<b>- 100,00</b>
<b>114320</b>	<b>Gemeindearbeiter - Personal</b>							
502910	Dienstbezüge und dergleichen - Vergütungen -Gemeindediener/-arbeiter- (K)	E9 Personal- und Versorgungsaufwendunge	1.919,99	1.900,00	1.900,00	1.900,00	1.900,00	1.900,00
<b>Summe Aufwand:</b>			<b>1.919,99</b>	<b>1.900,00</b>	<b>1.900,00</b>	<b>1.900,00</b>	<b>1.900,00</b>	<b>1.900,00</b>
<b>Gesamt 114320 Gemeindearbeiter - Personal:</b>			<b>- 1.919,99</b>	<b>- 1.900,00</b>	<b>- 1.900,00</b>	<b>- 1.900,00</b>	<b>- 1.900,00</b>	<b>- 1.900,00</b>
<b>114330</b>	<b>Fuhrpark / Fahrzeuge / Geräte / Ausstattung</b>							
415100	Erträge aus der Auflösung von Sonderposten aus Zuwendungen - Sonderposten aus Zuwendungen (K)	E2 Zuwendungen, allgemeine Umlagen und sonstige		133,00	133,00	88,00		
<b>Summe Ertrag:</b>				<b>133,00</b>	<b>133,00</b>	<b>88,00</b>		
523590	Fahrzeugunterhaltung - Sonstige (K)	E10 Aufwendungen für Sach- und Dienstleistungen	15,00	400,00	100,00	100,00	100,00	100,00

## Ergebnishaushalt nach Leistung und Konto 2019/2020

Leistung-Nr	Bezeichnung		Rechng.-Erg.					
Kontonr	Bezeichnung Konto (K) bzw. Buchungsstelle (B)	Gliederungsposition	Vorvorjahr 2017	Vorjahr 2018	Planjahr 2019	Planjahr 2020	Planjahr 2021	Planjahr 2022
Bemerkung								
523600	Unterhaltung der Maschinen, technischen Anlagen und Geräte (K)	E10 Aufwendungen für Sach- und Dienstleistungen	650,02	200,00	300,00	300,00	300,00	300,00
524400	Werkstättenbedarf, Lebensmittel, Baumaterial, Saat- und Pflanzgut und sonstige Verbrauchsmaterialien (K)	E10 Aufwendungen für Sach- und Dienstleistungen		100,00	300,00	300,00	300,00	300,00
538310	Abschreibungen auf Fahrzeuge, Maschinen und technische Anlagen, Betriebs- und Geschäftsausstattung - Betriebs- und Geschäftsausstattung - allgemein - (K)	E11 Abschreibungen		119,00	119,00	78,00		
<b>Summe Aufwand:</b>			<b>665,02</b>	<b>819,00</b>	<b>819,00</b>	<b>778,00</b>	<b>700,00</b>	<b>700,00</b>
<b>Gesamt 114330 Fuhrpark / Fahrzeuge / Geräte / Ausstattung:</b>			<b>- 665,02</b>	<b>- 686,00</b>	<b>- 686,00</b>	<b>- 690,00</b>	<b>- 700,00</b>	<b>- 700,00</b>
<b>114550</b>	<b>Einrichtung zur Verwaltungssteuerung (Gemeindediener / Geschäftsausgaben)</b>							
563900	Geschäftsaufwendungen - Sonstige Geschäftsaufwendungen (K)	E14 Sonstige laufende Aufwendungen	146,78	300,00	300,00	300,00	300,00	300,00
<i>Bem.: Allgemeine Geschäftsaufwendungen sowie Kostenanteil für die Abrechnung der Aufwandsentschädigung an die PPA Bad Dürkheim.</i>								
<b>Summe Aufwand:</b>			<b>146,78</b>	<b>300,00</b>	<b>300,00</b>	<b>300,00</b>	<b>300,00</b>	<b>300,00</b>
<b>Gesamt 114550 Einrichtung zur Verwaltungssteuerung (Gemeindediener / Geschäftsausgaben):</b>			<b>- 146,78</b>	<b>- 300,00</b>	<b>- 300,00</b>	<b>- 300,00</b>	<b>- 300,00</b>	<b>- 300,00</b>
<b>114610</b>	<b>Versicherungen (sofern nicht andere Produkte)</b>							
564140	Versicherungsbeiträge - Unfallversicherungen (K)	E14 Sonstige laufende Aufwendungen	94,42	70,00	100,00	110,00	110,00	120,00
<i>Bem.: Gemeindeunfallversicherung</i>								
<b>Summe Aufwand:</b>			<b>94,42</b>	<b>70,00</b>	<b>100,00</b>	<b>110,00</b>	<b>110,00</b>	<b>120,00</b>
<b>Gesamt 114610 Versicherungen (sofern nicht andere Produkte):</b>			<b>- 94,42</b>	<b>- 70,00</b>	<b>- 100,00</b>	<b>- 110,00</b>	<b>- 110,00</b>	<b>- 120,00</b>
<b>121200</b>	<b>Wahlen</b>							
442410	Kostenerstattungen und Kostenumlagen - vom öffentlichen Bereich - vom Bund (K)	E6 Kostenerstattungen und Kostenumlagen	210,00					
442420	Kostenerstattungen und Kostenumlagen - vom öffentlichen Bereich - vom Land (K)	E6 Kostenerstattungen und Kostenumlagen					400,00	
<i>Bem.: Erstattung Zehrgelder für die Bundestags- und Landtagswahl 2021</i>								

## Ergebnishaushalt nach Leistung und Konto 2019/2020

Leistung-Nr	Bezeichnung		Rechng.-Erg.					
Kontonr	Bezeichnung Konto (K) bzw. Buchungsstelle (B)	Gliederungsposition	Vorvorjahr 2017	Vorjahr 2018	Planjahr 2019	Planjahr 2020	Planjahr 2021	Planjahr 2022
Bemerkung								
442430	Kostenerstattungen und Kostenumlagen - vom öffentlichen Bereich - von Gemeinden und Gemeindeverbänden (K)	E6 Kostenerstattungen und Kostenumlagen			200,00			
<i>Bem.: Erstattung Zehrgelder für die Europawahl / Kommunalwahlen 2019</i>								
<b>Summe Ertrag:</b>			<b>210,00</b>		<b>200,00</b>		<b>400,00</b>	
525430	Kostenerstattungen - an den öffentlichen Bereich - an Gemeinden und Gemeindeverbände (K)	E10 Aufwendungen für Sach- und Dienstleistungen			450,00		400,00	
563900	Geschäftsaufwendungen - Sonstige Geschäftsaufwendungen (K)	E14 Sonstige laufende Aufwendungen	210,00					
<i>Bem.: Ab 2019 = Konto 525430</i>								
<b>Summe Aufwand:</b>			<b>210,00</b>		<b>450,00</b>		<b>400,00</b>	
<b>Gesamt 121200 Wahlen:</b>					<b>- 250,00</b>			
<b>281140</b>	<b>Heimatspflege</b>							
564300	Sonstige Beiträge (K)	E14 Sonstige laufende Aufwendungen	50,00	50,00	50,00	50,00	50,00	50,00
<i>Bem.: Mitgliedsbeitrag an den Förderverein Bergbau und Hüttentradition der VG Flammersfeld</i>								
<b>Summe Aufwand:</b>			<b>50,00</b>	<b>50,00</b>	<b>50,00</b>	<b>50,00</b>	<b>50,00</b>	<b>50,00</b>
<b>Gesamt 281140 Heimatspflege:</b>			<b>- 50,00</b>	<b>- 50,00</b>	<b>- 50,00</b>	<b>- 50,00</b>	<b>- 50,00</b>	<b>- 50,00</b>
<b>331010</b>	<b>Förderung der Wohlfahrtspflege -allgemein-</b>							
541590	Zuweisungen und Zuschüsse für laufende Zwecke - an den privaten Bereich - an den sonstigen privaten Bereich (K)	E12 Zuwendungen, Umlagen und sonstige Transferaufwendungen		100,00	100,00	100,00	100,00	100,00
<i>Bem.: Mittelbereitstellung für die Durchführung einer Seniorenfeier/Bürgerfahrt (Kürzung des Mittelausatzes um jährlich 200 € als Konsolidierungsmaßnahme für KEF-RP)</i>								
541900	Zuweisungen und Zuschüsse für laufende Zwecke - an Sonstige (K)	E12 Zuwendungen, Umlagen und sonstige Transferaufwendungen	20,00	20,00	20,00	20,00	20,00	20,00
<i>Bem.: Jährlicher Zuschuss anlässlich der Sammlung für die Deutsche Kriegsgräberfürsorge.</i>								
<b>Summe Aufwand:</b>			<b>20,00</b>	<b>120,00</b>	<b>120,00</b>	<b>120,00</b>	<b>120,00</b>	<b>120,00</b>
<b>Gesamt 331010 Förderung der Wohlfahrtspflege -allgemein-:</b>			<b>- 20,00</b>	<b>- 120,00</b>	<b>- 120,00</b>	<b>- 120,00</b>	<b>- 120,00</b>	<b>- 120,00</b>



## Ergebnishaushalt nach Leistung und Konto 2019/2020

Leistung-Nr	Bezeichnung		Rechng.-Erg.					
Kontonr	Bezeichnung Konto (K) bzw. Buchungsstelle (B)	Gliederungsposition	Vorvorjahr 2017	Vorjahr 2018	Planjahr 2019	Planjahr 2020	Planjahr 2021	Planjahr 2022
	Bemerkung							
<b>366110</b>	<b>Kinderspielplatz / Bolzplatz</b>							
523100	Unterhaltung von Grundstücken, baulichen Anlagen (K)	E10 Aufwendungen für Sach- und Dienstleistungen	120,00	150,00	150,00	150,00	150,00	150,00
538310	Abschreibungen auf Fahrzeuge, Maschinen und technische Anlagen, Betriebs- und Geschäftsausstattung - Betriebs- und Geschäftsausstattung - allgemein - (K)	E11 Abschreibungen		122,00	122,00	122,00	122,00	90,00
		<b>Summe Aufwand:</b>	<b>120,00</b>	<b>272,00</b>	<b>272,00</b>	<b>272,00</b>	<b>272,00</b>	<b>240,00</b>
		<b>Gesamt 366110 Kinderspielplatz / Bolzplatz:</b>	<b>- 120,00</b>	<b>- 272,00</b>	<b>- 272,00</b>	<b>- 272,00</b>	<b>- 272,00</b>	<b>- 240,00</b>
<b>541010</b>	<b>Gemeindestraßen</b>							
415100	Erträge aus der Auflösung von Sonderposten aus Zuwendungen - Sonderposten aus Zuwendungen (K)	E2 Zuwendungen, allgemeine Umlagen und sonstige		6.726,00	6.794,00	6.794,00	6.794,00	6.794,00
437000	Ertrag aus der Auflösung von Sonderposten für Beiträge und ähnliche Entgelte (K)	E4 Öffentlich-rechtliche Leistungsentgelte		7.678,00	7.678,00	7.678,00	7.678,00	7.678,00
441200	Mieten und Pachten (K)	E5 Privatrechtliche Leistungsentgelte	119,97	120,00	120,00	120,00	120,00	120,00
	<i>Bem.: Stellplatzmiete für den Kleidercontainer</i>							
442430	Kostenerstattungen und Kostenumlagen - vom öffentlichen Bereich - von Gemeinden und Gemeindeverbänden (K)	E6 Kostenerstattungen und Kostenumlagen	658,60	650,00	650,00	650,00	650,00	650,00
	<i>Bem.: Entschädigung vom AWB für Unterhaltung Glascontainerstellplatz</i>							
466190	Nicht zahlungswirksame ordentliche Erträge - Erträge aus der Auflösung von Wertberichtigungen, Sonderposten und Rückstellungen - Sonstige (K)	E7 Sonstige laufende Erträge		83,00	83,00	83,00	83,00	83,00
		<b>Summe Ertrag:</b>	<b>778,57</b>	<b>15.257,00</b>	<b>15.325,00</b>	<b>15.325,00</b>	<b>15.325,00</b>	<b>15.325,00</b>
523380	Unterhaltung des Infrastrukturvermögens - Straßen, Wege, Plätze und Verkehrslenkungsanlagen (K)	E10 Aufwendungen für Sach- und Dienstleistungen	8.369,78	2.000,00	5.000,00	2.000,00	2.000,00	2.000,00
	<i>Bem.: Für 2019 ist ein erhöhter Mittelsatz für notwendige Instandsetzungsarbeiten an der Brücke (insbesondere am Geländer) im Ortsteil Niederähren zur Gewährleistung der Verkehrssicherungspflicht erforderlich. Im Vorjahr wurde die Brücke durch einen Verkehrsunfall beschädigt. Eine Versicherungserstattung erfolgte in Höhe von 10.211,34 €.</i>							
535100	Abschreibungen auf das Infrastrukturvermögen (einschließlich Grundstücke und grundstücksgleiche Rechte) - Brücken, Tunnel und ingenieurtechnische Anlagen (K)	E11 Abschreibungen		5.766,00	5.766,00	5.766,00	5.766,00	5.766,00

## Ergebnishaushalt nach Leistung und Konto 2019/2020

Leistung-Nr	Bezeichnung		Rechng.-Erg.					
Kontonr	Bezeichnung Konto (K) bzw. Buchungsstelle (B)	Gliederungsposition	Vorvorjahr 2017	Vorjahr 2018	Planjahr 2019	Planjahr 2020	Planjahr 2021	Planjahr 2022
Bemerkung								
535800	Abschreibungen auf das Infrastrukturvermögen (einschließlich Grundstücke und grundstücksgleiche Rechte) - Straßen, Wege, Plätze und Verkehrslenkungsanlagen (K)	E11 Abschreibungen		16.329,00	16.329,00	16.329,00	16.329,00	16.329,00
535900	Abschreibungen auf das Infrastrukturvermögen (einschließlich Grundstücke und grundstücksgleiche Rechte) - sonstige Bauten des Infrastrukturvermögens (K)	E11 Abschreibungen			94,00	94,00	94,00	94,00
<b>Summe Aufwand:</b>			<b>8.369,78</b>	<b>24.095,00</b>	<b>27.189,00</b>	<b>24.189,00</b>	<b>24.189,00</b>	<b>24.189,00</b>
<b>Gesamt 541010 Gemeindestraßen:</b>			<b>- 7.591,21</b>	<b>- 8.838,00</b>	<b>- 11.864,00</b>	<b>- 8.864,00</b>	<b>- 8.864,00</b>	<b>- 8.864,00</b>
<b>541030</b>	<b>Straßenoberflächenentwässerung</b>							
415100	Erträge aus der Auflösung von Sonderposten aus Zuwendungen - Sonderposten aus Zuwendungen (K)	E2 Zuwendungen, allgemeine Umlagen und sonstige		70,00	70,00	70,00	70,00	70,00
437000	Ertrag aus der Auflösung von Sonderposten für Beiträge und ähnliche Entgelte (K)	E4 Öffentlich-rechtliche Leistungsentgelte		268,00	268,00	268,00	268,00	268,00
<b>Summe Ertrag:</b>				<b>338,00</b>	<b>338,00</b>	<b>338,00</b>	<b>338,00</b>	<b>338,00</b>
523200	Bewirtschaftung von Grundstücken, Gebäuden (K)	E10 Aufwendungen für Sach- und Dienstleistungen	7.100,10		7.101,00	7.101,00	7.101,00	7.101,00
<i>Bem.: Entwässerte Straßenfläche = 8.658,66 m² x 0,82 €/m²</i>								
525310	Kostenerstattungen - an Sondervermögen - an Eigenbetriebe (K)	E10 Aufwendungen für Sach- und Dienstleistungen		7.101,00				
<i>Bem.: Ab 2019 = Konto 523200</i>								
532300	Abschreibungen auf immaterielle Vermögensgegenstände - gezahlte Investitionszuschüsse als Nutzungsberechtigter (K)	E11 Abschreibungen		425,00	425,00	425,00	425,00	425,00
<b>Summe Aufwand:</b>			<b>7.100,10</b>	<b>7.526,00</b>	<b>7.526,00</b>	<b>7.526,00</b>	<b>7.526,00</b>	<b>7.526,00</b>
<b>Gesamt 541030 Straßenoberflächenentwässerung:</b>			<b>- 7.100,10</b>	<b>- 7.188,00</b>	<b>- 7.188,00</b>	<b>- 7.188,00</b>	<b>- 7.188,00</b>	<b>- 7.188,00</b>
<b>541040</b>	<b>Straßenbeleuchtung</b>							
415100	Erträge aus der Auflösung von Sonderposten aus Zuwendungen - Sonderposten aus Zuwendungen (K)	E2 Zuwendungen, allgemeine Umlagen und sonstige		285,00	285,00	286,00	285,00	285,00
437000	Ertrag aus der Auflösung von Sonderposten für Beiträge und ähnliche Entgelte (K)	E4 Öffentlich-rechtliche Leistungsentgelte		153,00	153,00	152,00	101,00	101,00
<b>Summe Ertrag:</b>				<b>438,00</b>	<b>438,00</b>	<b>438,00</b>	<b>386,00</b>	<b>386,00</b>

## Ergebnishaushalt nach Leistung und Konto 2019/2020

Leistung-Nr	Bezeichnung		Rechng.-Erg.					
Kontonr	Bezeichnung Konto (K) bzw. Buchungsstelle (B)	Gliederungsposition	Vorvorjahr 2017	Vorjahr 2018	Planjahr 2019	Planjahr 2020	Planjahr 2021	Planjahr 2022
Bemerkung								
523330	Unterhaltung des Infrastrukturvermögens - Stromversorgungsanlagen (Stromkosten/Energie) (K)	E10 Aufwendungen für Sach- und Dienstleistungen	1.841,21	3.420,00	2.700,00	2.720,00	2.740,00	2.760,00
532300	Abschreibungen auf immaterielle Vermögensgegenstände - gezahlte Investitionszuschüsse als Nutzungsberechtigter (K)	E11 Abschreibungen		257,00	257,00	257,00	257,00	257,00
535300	Abschreibungen auf das Infrastrukturvermögen (einschließlich Grundstücke und grundstücksgleiche Rechte) - Stromversorgungsanlagen (K)	E11 Abschreibungen		256,00	256,00	254,00	196,00	196,00
<b>Summe Aufwand:</b>			<b>1.841,21</b>	<b>3.933,00</b>	<b>3.213,00</b>	<b>3.231,00</b>	<b>3.193,00</b>	<b>3.213,00</b>
<b>Gesamt 541040 Straßenbeleuchtung:</b>			<b>- 1.841,21</b>	<b>- 3.495,00</b>	<b>- 2.775,00</b>	<b>- 2.793,00</b>	<b>- 2.807,00</b>	<b>- 2.827,00</b>
<b>541050</b>	<b>Ausstattung (Verkehrszeichen, Verkehrsspiegel usw.)</b>							
415100	Erträge aus der Auflösung von Sonderposten aus Zuwendungen - Sonderposten aus Zuwendungen (K)	E2 Zuwendungen, allgemeine Umlagen und sonstige		130,00	130,00	130,00	130,00	130,00
466190	Nicht zahlungswirksame ordentliche Erträge - Erträge aus der Auflösung von Wertberichtigungen, Sonderposten und Rückstellungen - Sonstige (K)	E7 Sonstige laufende Erträge		53,00	53,00	53,00	53,00	53,00
<b>Summe Ertrag:</b>				<b>183,00</b>	<b>183,00</b>	<b>183,00</b>	<b>183,00</b>	<b>183,00</b>
524900	Sonstige Aufwendungen für Sachleistungen (K)	E10 Aufwendungen für Sach- und Dienstleistungen		50,00	50,00	50,00	50,00	50,00
538310	Abschreibungen auf Fahrzeuge, Maschinen und technische Anlagen, Betriebs- und Geschäftsausstattung - Betriebs- und Geschäftsausstattung - allgemein - (K)	E11 Abschreibungen		182,00	182,00	182,00	182,00	182,00
<b>Summe Aufwand:</b>				<b>232,00</b>	<b>232,00</b>	<b>232,00</b>	<b>232,00</b>	<b>232,00</b>
<b>Gesamt 541050 Ausstattung (Verkehrszeichen, Verkehrsspiegel usw.):</b>				<b>- 49,00</b>	<b>- 49,00</b>	<b>- 49,00</b>	<b>- 49,00</b>	<b>- 49,00</b>
<b>541500</b>	<b>Konzessionsabgaben Strom</b>							
462500	Konzessionsabgaben (K)	E7 Sonstige laufende Erträge	3.557,32	3.350,00	3.450,00	3.450,00	3.450,00	3.450,00
<b>Summe Ertrag:</b>			<b>3.557,32</b>	<b>3.350,00</b>	<b>3.450,00</b>	<b>3.450,00</b>	<b>3.450,00</b>	<b>3.450,00</b>
<b>Gesamt 541500 Konzessionsabgaben Strom:</b>			<b>3.557,32</b>	<b>3.350,00</b>	<b>3.450,00</b>	<b>3.450,00</b>	<b>3.450,00</b>	<b>3.450,00</b>
<b>541510</b>	<b>Konzessionsabgaben Gas</b>							
462500	Konzessionsabgaben (K)	E7 Sonstige laufende Erträge	611,43	550,00	600,00	600,00	600,00	600,00

## Ergebnishaushalt nach Leistung und Konto 2019/2020

Leistung-Nr	Bezeichnung		Rechng.-Erg.					
Kontonr	Bezeichnung Konto (K) bzw. Buchungsstelle (B)	Gliederungsposition	Vorvorjahr 2017	Vorjahr 2018	Planjahr 2019	Planjahr 2020	Planjahr 2021	Planjahr 2022
Bemerkung								
<b>Summe Ertrag:</b>			<b>611,43</b>	<b>550,00</b>	<b>600,00</b>	<b>600,00</b>	<b>600,00</b>	<b>600,00</b>
<b>Gesamt 541510 Konzessionsabgaben Gas:</b>			<b>611,43</b>	<b>550,00</b>	<b>600,00</b>	<b>600,00</b>	<b>600,00</b>	<b>600,00</b>
<b>551110</b>	<b>Öffentliche Grünflächen und Parkanlagen</b>							
415100	Erträge aus der Auflösung von Sonderposten aus Zuwendungen - Sonderposten aus Zuwendungen (K)	E2 Zuwendungen, allgemeine Umlagen und sonstige		46,00				
<b>Summe Ertrag:</b>				<b>46,00</b>				
523100	Unterhaltung von Grundstücken, baulichen Anlagen (K)	E10 Aufwendungen für Sach- und Dienstleistungen	38,00	150,00	150,00	150,00	150,00	150,00
	<i>Bem.: Mittelbereitstellung für die Ortsverschönerung</i>							
534600	Abschreibungen auf bebaute Grundstücke und grundstücksgleiche Rechte - mit Gartenanlagen (K)	E11 Abschreibungen		150,00				
<b>Summe Aufwand:</b>			<b>38,00</b>	<b>300,00</b>	<b>150,00</b>	<b>150,00</b>	<b>150,00</b>	<b>150,00</b>
<b>Gesamt 551110 Öffentliche Grünflächen und Parkanlagen:</b>			<b>- 38,00</b>	<b>- 254,00</b>	<b>- 150,00</b>	<b>- 150,00</b>	<b>- 150,00</b>	<b>- 150,00</b>
<b>553002</b>	<b>Unterhaltung des Gemeindefriedhofs einschließlich Bestattungswesen</b>							
415100	Erträge aus der Auflösung von Sonderposten aus Zuwendungen - Sonderposten aus Zuwendungen (K)	E2 Zuwendungen, allgemeine Umlagen und sonstige		12,00	12,00	12,00	12,00	12,00
432240	Entgelte - für das Bestattungswesen (K)	E4 Öffentlich-rechtliche Leistungsentgelte	500,00	650,00	500,00	500,00	500,00	500,00
439000	Erträge aus der Auflösung von Sonderposten für Grabnutzungsentgelte (K)	E4 Öffentlich-rechtliche Leistungsentgelte		537,00	652,00	657,00	652,00	652,00
442590	Kostenerstattungen und Kostenumlagen - vom privaten Bereich - vom sonstigen privaten Bereich (K)	E6 Kostenerstattungen und Kostenumlagen						
<b>Summe Ertrag:</b>			<b>500,00</b>	<b>1.199,00</b>	<b>1.164,00</b>	<b>1.169,00</b>	<b>1.164,00</b>	<b>1.164,00</b>
523100	Unterhaltung von Grundstücken, baulichen Anlagen (K)	E10 Aufwendungen für Sach- und Dienstleistungen	452,69	500,00	500,00	500,00	500,00	500,00
	<i>Bem.: inkl. Kosten für Grabaushub und Einebnung;</i>							
523200	Bewirtschaftung von Grundstücken, Gebäuden (K)	E10 Aufwendungen für Sach- und Dienstleistungen	313,14	290,00	330,00	330,00	340,00	340,00

## Ergebnishaushalt nach Leistung und Konto 2019/2020

Leistung-Nr	Bezeichnung		Rechng.-Erg.					
Kontonr	Bezeichnung Konto (K) bzw. Buchungsstelle (B)	Gliederungsposition	Vorvorjahr 2017	Vorjahr 2018	Planjahr 2019	Planjahr 2020	Planjahr 2021	Planjahr 2022
Bemerkung								
534900	Abschreibungen auf bebaute Grundstücke und grundstücksgleiche Rechte - mit sonstigen Gebäuden (K)	E11 Abschreibungen		268,00	268,00	268,00	268,00	268,00
564140	Versicherungsbeiträge - Unfallversicherungen (K)	E14 Sonstige laufende Aufwendungen						
<b>Summe Aufwand:</b>			<b>765,83</b>	<b>1.058,00</b>	<b>1.098,00</b>	<b>1.098,00</b>	<b>1.108,00</b>	<b>1.108,00</b>
<b>Gesamt 553002 Unterhaltung des Gemeindefriedhofs einschließlich Bestattungswesen:</b>			<b>- 265,83</b>	<b>141,00</b>	<b>66,00</b>	<b>71,00</b>	<b>56,00</b>	<b>56,00</b>
<b>555910</b>	<b>Unterhaltung Feld- und Wirtschaftswege</b>							
415100	Erträge aus der Auflösung von Sonderposten aus Zuwendungen - Sonderposten aus Zuwendungen (K)	E2 Zuwendungen, allgemeine Umlagen und sonstige			1.214,00	1.214,00	7.714,00	7.714,00
436500	Jagdpacht (K)	E4 Öffentlich-rechtliche Leistungsentgelte	1.103,07	1.105,00				
	<i>Bem.: Ab 2019 = Konto 441200</i>							
441200	Mieten und Pachten (K)	E5 Privatrechtliche Leistungsentgelte			1.104,00	1.104,00	1.104,00	1.104,00
	<i>Bem.: Jagdpachtanteil</i>							
<b>Summe Ertrag:</b>			<b>1.103,07</b>	<b>1.105,00</b>	<b>2.318,00</b>	<b>2.318,00</b>	<b>8.818,00</b>	<b>8.818,00</b>
523380	Unterhaltung des Infrastrukturvermögens - Straßen, Wege, Plätze und Verkehrslenkungsanlagen (K)	E10 Aufwendungen für Sach- und Dienstleistungen		100,00	100,00	100,00	100,00	100,00
535800	Abschreibungen auf das Infrastrukturvermögen (einschließlich Grundstücke und grundstücksgleiche Rechte) - Straßen, Wege, Plätze und Verkehrslenkungsanlagen (K)	E11 Abschreibungen			1.229,00	1.229,00	8.371,00	8.371,00
541590	Zuweisungen und Zuschüsse für laufende Zwecke - an den privaten Bereich - an den sonstigen privaten Bereich (K)	E12 Zuwendungen, Umlagen und sonstige Transferaufwendungen	1.103,07	1.105,00	1.104,00	1.104,00	1.104,00	1.104,00
	<i>Bem.: Weiterleitung der Jagdpacht an die Angliederungsgenossenschaft Seifen</i>							
<b>Summe Aufwand:</b>			<b>1.103,07</b>	<b>1.205,00</b>	<b>2.433,00</b>	<b>2.433,00</b>	<b>9.575,00</b>	<b>9.575,00</b>
<b>Gesamt 555910 Unterhaltung Feld- und Wirtschaftswege:</b>				<b>- 100,00</b>	<b>- 115,00</b>	<b>- 115,00</b>	<b>- 757,00</b>	<b>- 757,00</b>
<b>573120</b>	<b>Bürger- und Freizeithütte</b>							
415100	Erträge aus der Auflösung von Sonderposten aus Zuwendungen - Sonderposten aus Zuwendungen (K)	E2 Zuwendungen, allgemeine Umlagen und sonstige		167,00	151,00	126,00	126,00	126,00

## Ergebnishaushalt nach Leistung und Konto 2019/2020

Leistung-Nr	Bezeichnung		Rechng.-Erg.					
Kontonr	Bezeichnung Konto (K) bzw. Buchungsstelle (B)	Gliederungsposition	Vorvorjahr 2017	Vorjahr 2018	Planjahr 2019	Planjahr 2020	Planjahr 2021	Planjahr 2022
	Bemerkung							
441200	Mieten und Pachten (K)	E5 Privatrechtliche Leistungsentgelte	1.795,36	800,00	1.320,00	1.340,00	1.360,00	1.380,00
441900	Sonstige (K)	E5 Privatrechtliche Leistungsentgelte		540,00	480,00	480,00	480,00	480,00
	<i>Bem.: Kostenerstattungen</i>							
466190	Nicht zahlungswirksame ordentliche Erträge - Erträge aus der Auflösung von Wertberichtigungen, Sonderposten und Rückstellungen - Sonstige (K)	E7 Sonstige laufende Erträge		600,00	600,00	600,00	600,00	600,00
		<b>Summe Ertrag:</b>	<b>1.795,36</b>	<b>2.107,00</b>	<b>2.551,00</b>	<b>2.546,00</b>	<b>2.566,00</b>	<b>2.586,00</b>
523200	Bewirtschaftung von Grundstücken, Gebäuden (K)	E10 Aufwendungen für Sach- und Dienstleistungen	1.795,36	1.340,00	1.800,00	1.820,00	1.840,00	1.860,00
534900	Abschreibungen auf bebaute Grundstücke und grundstücksgleiche Rechte - mit sonstigen Gebäuden (K)	E11 Abschreibungen		896,00	896,00	896,00	896,00	896,00
538310	Abschreibungen auf Fahrzeuge, Maschinen und technische Anlagen, Betriebs- und Geschäftsausstattung - Betriebs- und Geschäftsausstattung - allgemein - (K)	E11 Abschreibungen		192,00	118,00			
		<b>Summe Aufwand:</b>	<b>1.795,36</b>	<b>2.428,00</b>	<b>2.814,00</b>	<b>2.716,00</b>	<b>2.736,00</b>	<b>2.756,00</b>
		<b>Gesamt 573120 Bürger- und Freizeithütte:</b>		<b>- 321,00</b>	<b>- 263,00</b>	<b>- 170,00</b>	<b>- 170,00</b>	<b>- 170,00</b>
<b>611122</b>	<b>- Grundsteuer</b>							
401100	Grundsteuer A (K)	E1 Steuern und ähnliche Abgaben	1.908,67	2.100,00	2.375,00	2.375,00	2.375,00	2.375,00
401200	Grundsteuer B (K)	E1 Steuern und ähnliche Abgaben	10.746,03	10.750,00	12.700,00	12.750,00	12.800,00	12.850,00
		<b>Summe Ertrag:</b>	<b>12.654,70</b>	<b>12.850,00</b>	<b>15.075,00</b>	<b>15.125,00</b>	<b>15.175,00</b>	<b>15.225,00</b>
		<b>Gesamt 611122 - Grundsteuer:</b>	<b>12.654,70</b>	<b>12.850,00</b>	<b>15.075,00</b>	<b>15.125,00</b>	<b>15.175,00</b>	<b>15.225,00</b>
<b>611123</b>	<b>- Gewerbesteuer</b>							
401310	Gewerbesteuer - Gewerbesteuerzahlungen laufendes Jahr (K)	E1 Steuern und ähnliche Abgaben	25.375,00	24.000,00	28.000,00	28.000,00	28.000,00	28.000,00
		<b>Summe Ertrag:</b>	<b>25.375,00</b>	<b>24.000,00</b>	<b>28.000,00</b>	<b>28.000,00</b>	<b>28.000,00</b>	<b>28.000,00</b>
		<b>Gesamt 611123 - Gewerbesteuer:</b>	<b>25.375,00</b>	<b>24.000,00</b>	<b>28.000,00</b>	<b>28.000,00</b>	<b>28.000,00</b>	<b>28.000,00</b>
<b>611124</b>	<b>- Hundesteuer</b>							
403300	Hundesteuer (K)	E1 Steuern und ähnliche Abgaben	1.251,00	1.300,00	1.300,00	1.300,00	1.300,00	1.300,00

## Ergebnishaushalt nach Leistung und Konto 2019/2020

Leistung-Nr	Bezeichnung		Rechng.-Erg.					
Kontonr	Bezeichnung Konto (K) bzw. Buchungsstelle (B)	Gliederungsposition	Vorvorjahr 2017	Vorjahr 2018	Planjahr 2019	Planjahr 2020	Planjahr 2021	Planjahr 2022
	Bemerkung							
		<b>Summe Ertrag:</b>	<b>1.251,00</b>	<b>1.300,00</b>	<b>1.300,00</b>	<b>1.300,00</b>	<b>1.300,00</b>	<b>1.300,00</b>
		<b>Gesamt 611124 - Hundesteuer:</b>	<b>1.251,00</b>	<b>1.300,00</b>	<b>1.300,00</b>	<b>1.300,00</b>	<b>1.300,00</b>	<b>1.300,00</b>
<b>611130</b>	<b>Gemeindeanteile Einkommensteuer</b>							
402100	Gemeindeanteil an der Einkommensteuer (K)	E1 Steuern und ähnliche Abgaben	59.400,03	63.100,00	54.980,00	55.300,00	57.900,00	59.800,00
	<i>Bem.: 2019 = 1,797 Mrd. € x 0,0000349/292; 2020 = 1,886 Mrd. € x 0,0000292</i>							
		<b>Summe Ertrag:</b>	<b>59.400,03</b>	<b>63.100,00</b>	<b>54.980,00</b>	<b>55.300,00</b>	<b>57.900,00</b>	<b>59.800,00</b>
		<b>Gesamt 611130 Gemeindeanteile Einkommensteuer:</b>	<b>59.400,03</b>	<b>63.100,00</b>	<b>54.980,00</b>	<b>55.300,00</b>	<b>57.900,00</b>	<b>59.800,00</b>
<b>611140</b>	<b>Gemeindeanteil Umsatzsteuer</b>							
402200	Gemeindeanteil an der Umsatzsteuer (K)	E1 Steuern und ähnliche Abgaben	1.635,51	1.270,00	1.660,00	1.670,00	1.720,00	1.760,00
	<i>Bem.: 2019 = 285 Mio. x 0,000006648/5578; 2020 = 300 Mio. x 0,000005578</i>							
		<b>Summe Ertrag:</b>	<b>1.635,51</b>	<b>1.270,00</b>	<b>1.660,00</b>	<b>1.670,00</b>	<b>1.720,00</b>	<b>1.760,00</b>
		<b>Gesamt 611140 Gemeindeanteil Umsatzsteuer:</b>	<b>1.635,51</b>	<b>1.270,00</b>	<b>1.660,00</b>	<b>1.670,00</b>	<b>1.720,00</b>	<b>1.760,00</b>
<b>611310</b>	<b>Schlüsselzuweisungen</b>							
411110	vom Land - Schlüsselzuweisung A (K)	E2 Zuwendungen, allgemeine Umlagen und sonstige	1.742,00		6.843,00	6.980,00	7.150,00	7.250,00
		<b>Summe Ertrag:</b>	<b>1.742,00</b>		<b>6.843,00</b>	<b>6.980,00</b>	<b>7.150,00</b>	<b>7.250,00</b>
		<b>Gesamt 611310 Schlüsselzuweisungen:</b>	<b>1.742,00</b>		<b>6.843,00</b>	<b>6.980,00</b>	<b>7.150,00</b>	<b>7.250,00</b>
<b>611320</b>	<b>Landeszuweisung Kommunaler Entschuldungsfonds</b>							
413200	Sonstige allgemeine Zuweisungen - vom Land (K)	E2 Zuwendungen, allgemeine Umlagen und sonstige	2.623,00	2.623,00	2.623,00	2.623,00	2.623,00	2.623,00
		<b>Summe Ertrag:</b>	<b>2.623,00</b>	<b>2.623,00</b>	<b>2.623,00</b>	<b>2.623,00</b>	<b>2.623,00</b>	<b>2.623,00</b>
		<b>Gesamt 611320 Landeszuweisung Kommunaler Entschuldungsfonds:</b>	<b>2.623,00</b>	<b>2.623,00</b>	<b>2.623,00</b>	<b>2.623,00</b>	<b>2.623,00</b>	<b>2.623,00</b>
<b>611520</b>	<b>Umlage Fond Deutscher Einheit</b>							
544110	Allgemeine Umlagen an das Land - Umlage zur Finanzierung des Fonds "Deutsche Einheit" (K)	E12 Zuwendungen, Umlagen und sonstige Transferaufwendungen	65,00	70,00				
	<i>Bem.: Umlage fällt ab 2019 weg.</i>							
		<b>Summe Aufwand:</b>	<b>65,00</b>	<b>70,00</b>				

## Ergebnishaushalt nach Leistung und Konto 2019/2020

Leistung-Nr	Bezeichnung		Rechng.-Erg.					
Kontonr	Bezeichnung Konto (K) bzw. Buchungsstelle (B)	Gliederungsposition	Vorvorjahr 2017	Vorjahr 2018	Planjahr 2019	Planjahr 2020	Planjahr 2021	Planjahr 2022
	Bemerkung							
<b>Gesamt 611520 Umlage Fond Deutscher Einheit:</b>			<b>- 65,00</b>	<b>- 70,00</b>				
<b>611540</b>	<b>Kreisumlagen</b>							
466120	Nicht zahlungswirksame ordentliche Erträge - Erträge aus der Auflösung von Wertberichtigungen, Sonderposten und Rückstellungen - Erträge aus der Auflösung von Sonderposten mit Rücklageanteil (K)	E7 Sonstige laufende Erträge				1.379,00		
<b>Summe Ertrag:</b>					<b>1.379,00</b>			
544210	Allgemeine Umlagen an Gemeindeverbände - Landkreise (K)	E12 Zuwendungen, Umlagen und sonstige Transferaufwendungen	40.755,00	41.430,00	45.900,00	46.500,00	47.200,00	48.000,00
	<i>Bem.: Umlagesatz 44,00 %</i>							
591000	Einstellungen in den Sonderposten für Belastungen aus dem kommunalen Finanzausgleich (K)	E14 Sonstige laufende Aufwendungen						
<b>Summe Aufwand:</b>			<b>40.755,00</b>	<b>41.430,00</b>	<b>45.900,00</b>	<b>46.500,00</b>	<b>47.200,00</b>	<b>48.000,00</b>
<b>Gesamt 611540 Kreisumlagen:</b>			<b>- 40.755,00</b>	<b>- 41.430,00</b>	<b>- 44.521,00</b>	<b>- 46.500,00</b>	<b>- 47.200,00</b>	<b>- 48.000,00</b>
<b>611550</b>	<b>Verbandsgemeindeumlagen</b>							
466120	Nicht zahlungswirksame ordentliche Erträge - Erträge aus der Auflösung von Wertberichtigungen, Sonderposten und Rückstellungen - Erträge aus der Auflösung von Sonderposten mit Rücklageanteil (K)	E7 Sonstige laufende Erträge				1.504,00		
<b>Summe Ertrag:</b>					<b>1.504,00</b>			
544230	Allgemeine Umlagen an Gemeindeverbände - Verbandsgemeinden (K)	E12 Zuwendungen, Umlagen und sonstige Transferaufwendungen	44.378,00	45.110,00	50.073,00	50.800,00	51.500,00	52.300,00
	<i>Bem.: Umlagesatz 2019 = 48,00 %</i>							
591000	Einstellungen in den Sonderposten für Belastungen aus dem kommunalen Finanzausgleich (K)	E14 Sonstige laufende Aufwendungen						
<b>Summe Aufwand:</b>			<b>44.378,00</b>	<b>45.110,00</b>	<b>50.073,00</b>	<b>50.800,00</b>	<b>51.500,00</b>	<b>52.300,00</b>
<b>Gesamt 611550 Verbandsgemeindeumlagen:</b>			<b>- 44.378,00</b>	<b>- 45.110,00</b>	<b>- 48.569,00</b>	<b>- 50.800,00</b>	<b>- 51.500,00</b>	<b>- 52.300,00</b>



## Ergebnishaushalt nach Leistung und Konto 2019/2020

Leistung-Nr	Bezeichnung		Rechng.-Erg.					
Kontonr	Bezeichnung Konto (K) bzw. Buchungsstelle (B)	Gliederungsposition	Vorvorjahr 2017	Vorjahr 2018	Planjahr 2019	Planjahr 2020	Planjahr 2021	Planjahr 2022
Bemerkung								
<b>611610</b>	<b>Gewerbesteuerumlage</b>							
543100	Aufwendungen wegen Steuerbeteiligungen und dgl. - Gewerbesteuerumlage (K)	E12 Zuwendungen, Umlagen und sonstige Transferaufwendungen	4.574,18	4.360,00	4.590,00	4.590,00	4.590,00	4.590,00
<i>Bem.: 2019 = 28.000 € : 390 % x 64 % Umlagesatz;</i>								
<b>Summe Aufwand:</b>			<b>4.574,18</b>	<b>4.360,00</b>	<b>4.590,00</b>	<b>4.590,00</b>	<b>4.590,00</b>	<b>4.590,00</b>
<b>Gesamt 611610 Gewerbesteuerumlage:</b>			<b>- 4.574,18</b>	<b>- 4.360,00</b>	<b>- 4.590,00</b>	<b>- 4.590,00</b>	<b>- 4.590,00</b>	<b>- 4.590,00</b>
<b>611710</b>	<b>Ausgleichsleistungen nach dem Familienleistungsausgleich (§ 21 LFAG)</b>							
405210	Ausgleichsleistungen - vom Land - Familienleistungsausgleich (K)	E1 Steuern und ähnliche Abgaben	7.088,48	6.200,00	5.747,00	5.470,00	5.980,00	6.240,00
<i>Bem.: 2019 = 188 Mio. x 0,0000349/292; 2020 = 184 Mio. x 0,0000292</i>								
<b>Summe Ertrag:</b>			<b>7.088,48</b>	<b>6.200,00</b>	<b>5.747,00</b>	<b>5.470,00</b>	<b>5.980,00</b>	<b>6.240,00</b>
<b>Gesamt 611710 Ausgleichsleistungen nach dem Familienleistungsausgleich (§ 21 LFAG):</b>			<b>7.088,48</b>	<b>6.200,00</b>	<b>5.747,00</b>	<b>5.470,00</b>	<b>5.980,00</b>	<b>6.240,00</b>
<b>612140</b>	<b>Zinsen (§ 233 AO)</b>							
479900	Sonstige Zinsen und ähnliche Erträge - Sonstige (K)	E17 Zinserträge und sonstige Finanzerträge		50,00				
<b>Summe Ertrag:</b>				<b>50,00</b>				
<b>Gesamt 612140 Zinsen (§ 233 AO):</b>				<b>50,00</b>				
<b>612210</b>	<b>Zinsen Darlehen</b>							
575120	an inländische Kreditinstitute - an Sparkassen (K)	E18 Zinsaufwendungen und sonstige Finanzaufwendungen	2.978,26	2.821,00	2.658,00	2.489,00	2.632,00	3.058,00
<i>Bem.: Die Zinsen für die geplante Neuaufnahme sind ab dem Haushaltsjahr 2021 entsprechend berücksichtigt.</i>								
<b>Summe Aufwand:</b>			<b>2.978,26</b>	<b>2.821,00</b>	<b>2.658,00</b>	<b>2.489,00</b>	<b>2.632,00</b>	<b>3.058,00</b>
<b>Gesamt 612210 Zinsen Darlehen:</b>			<b>- 2.978,26</b>	<b>- 2.821,00</b>	<b>- 2.658,00</b>	<b>- 2.489,00</b>	<b>- 2.632,00</b>	<b>- 3.058,00</b>
<b>612230</b>	<b>Zinsen für Liquiditätskredite</b>							
574300	an Gemeinden und Gemeindeverbände (K)	E18 Zinsaufwendungen und sonstige Finanzaufwendungen	380,98	600,00	500,00	500,00	500,00	500,00
<b>Summe Aufwand:</b>			<b>380,98</b>	<b>600,00</b>	<b>500,00</b>	<b>500,00</b>	<b>500,00</b>	<b>500,00</b>

## Ergebnishaushalt nach Leistung und Konto 2019/2020

Leistung-Nr	Bezeichnung		Rechng.-Erg.					
Kontonr	Bezeichnung Konto (K) bzw. Buchungsstelle (B)	Gliederungsposition	Vorvorjahr 2017	Vorjahr 2018	Planjahr 2019	Planjahr 2020	Planjahr 2021	Planjahr 2022
	Bemerkung							
<b>Gesamt 612230 Zinsen für Liquiditätskredite:</b>			<b>- 380,98</b>	<b>- 600,00</b>	<b>- 500,00</b>	<b>- 500,00</b>	<b>- 500,00</b>	<b>- 500,00</b>
<b>612250</b>	<b>Zinsen (§ 233 a AO)</b>							
479200	Sonstige Zinsen und ähnliche Erträge - Vollverzinsung aus Gewerbesteuer (§ 233a AO) (K)	E17 Zinserträge und sonstige Finanzerträge	57,00	50,00	50,00	50,00	50,00	50,00
	<i>Bem.: Nachzahlungszinsen Gewerbesteuer</i>							
<b>Summe Ertrag:</b>			<b>57,00</b>	<b>50,00</b>	<b>50,00</b>	<b>50,00</b>	<b>50,00</b>	<b>50,00</b>
579100	Sonstige Zinsen und sonstige Finanzaufwendungen - aus der Vollverzinsung der Gewerbesteuer (§ 233a AO) (K)	E18 Zinsaufwendungen und sonstige Finanzaufwendungen		50,00	50,00	50,00	50,00	50,00
	<i>Bem.: Erstattungszinsen Gewerbesteuer</i>							
<b>Summe Aufwand:</b>				<b>50,00</b>	<b>50,00</b>	<b>50,00</b>	<b>50,00</b>	<b>50,00</b>
<b>Gesamt 612250 Zinsen (§ 233 a AO):</b>			<b>57,00</b>					
<b>626001</b>	<b>Dividende der Westerwald Bank eG</b>							
478000	-Dividende- (K)	E17 Zinserträge und sonstige Finanzerträge	4,21	6,00	6,00	6,00	6,00	6,00
<b>Summe Ertrag:</b>			<b>4,21</b>	<b>6,00</b>	<b>6,00</b>	<b>6,00</b>	<b>6,00</b>	<b>6,00</b>
<b>Gesamt 626001 Dividende der Westerwald Bank eG:</b>			<b>4,21</b>	<b>6,00</b>	<b>6,00</b>	<b>6,00</b>	<b>6,00</b>	<b>6,00</b>
<b>Ertrag Gesamt:</b>			<b>120.399,18</b>	<b>136.167,00</b>	<b>145.879,00</b>	<b>142.991,00</b>	<b>153.146,00</b>	<b>155.116,00</b>
<b>Aufwand Gesamt:</b>			<b>123.329,38</b>	<b>145.272,00</b>	<b>159.030,00</b>	<b>156.647,00</b>	<b>165.666,00</b>	<b>167.330,00</b>
<b>Gesamt:</b>			<b>- 2.930,20</b>	<b>- 9.105,00</b>	<b>- 13.151,00</b>	<b>- 13.656,00</b>	<b>- 12.520,00</b>	<b>- 12.214,00</b>

# **Ortsgemeinde Seifen**

## **Gesamtfinanzhaushalt**



# Finanzhaushalt Seifen

## Hauptplan 2019/2020

104 Seifen

Muster 8  
(zu § 2 Abs. 1 GemHVO)

Ifd. Nr.	Finanzhaushalt	Ergebnisse des Haushaltsvorvorjahres	Ansätze des Haushaltsvorjahres einschl. Nachträge	Ansätze des Haushaltsjahres	Planungsdaten des Haushaltsfolgejahres	Planungsdaten des zweiten Haushaltsfolgejahres	Planungsdaten des dritten Haushaltsfolgejahres
		2017	2018	2019	2020	2021	2022
<b>F23</b>	<b>Saldo der ordentlichen und außerordentlichen Ein- und Auszahlungen</b>	<b>- 1.083,66</b>	<b>266,00</b>	<b>- 6.849,00</b>	<b>- 4.567,00</b>	<b>- 2.780,00</b>	<b>- 2.506,00</b>
F24	Einzahlungen aus Investitionszuwendungen		42.500,00		227.500,00		
	681420   Investitionszuwendungen - vom öffentlichen Bereich - von dem Land		27.500,00		185.000,00		
	681590   Investitionszuwendungen - vom privaten Bereich - vom sonstigen privaten Bereich		15.000,00				
	681900   Investitionszuwendungen - Sonstige				42.500,00		
F25	Einzahlungen aus Beiträgen und ähnlichen Entgelten	41,34	300,00	300,00	300,00	300,00	300,00
	682700   Beiträge und ähnliche Entgelte - Grabnutzungsentgelte	41,34	300,00	300,00	300,00	300,00	300,00
F26	Sonstige Investitionseinzahlungen						
<b>F27</b>	<b>Summe der Einzahlungen aus Investitionstätigkeit</b>	<b>41,34</b>	<b>42.800,00</b>	<b>300,00</b>	<b>227.800,00</b>	<b>300,00</b>	<b>300,00</b>
F28	Auszahlungen für immaterielle Vermögensgegenstände						
F29	Auszahlungen für Sachanlagen		43.000,00		250.000,00		
	785930   Auszahlungen für Baumaßnahmen -Anlagen im Bau-		43.000,00		250.000,00		
F30	Auszahlungen für Finanzanlagen						
F31	Sonstige Investitionsauszahlungen						
<b>F32</b>	<b>Summe der Auszahlungen aus Investitionstätigkeit</b>		<b>43.000,00</b>		<b>250.000,00</b>		
<b>F33</b>	<b>Saldo der Ein- und Auszahlungen aus Investitionstätigkeit</b>	<b>41,34</b>	<b>- 200,00</b>	<b>300,00</b>	<b>- 22.200,00</b>	<b>300,00</b>	<b>300,00</b>
<b>F34</b>	<b><u>Finanzmittelüberschuss /-fehlbetrag</u></b>	<b><u>- 1.042,32</u></b>	<b><u>66,00</u></b>	<b><u>- 6.549,00</u></b>	<b><u>- 26.767,00</u></b>	<b><u>- 2.480,00</u></b>	<b><u>- 2.206,00</u></b>
F35	Aufnahme von Investitionskrediten				22.200,00		
	692531   Aufnahme von Krediten für Investitionen - Kredite für Investitionen vom inländischen Geldmarkt - Euro-Währung (fester Zins) - Laufzeit 5 Jahre und mehr				22.200,00		
F36	Tilgung von Investitionskrediten	7.345,35	7.498,00	7.656,00	7.820,00	7.917,00	8.210,00
	792531   Tilgung von Krediten für Investitionen - Kredite für Investitionen vom inländischen Geldmarkt - Euro-Währung (fester Zins) - Laufzeit 5 Jahre und mehr	7.345,35	7.498,00	7.656,00	7.820,00	7.917,00	8.210,00
<b>F37</b>	<b>Saldo der Ein- und Auszahlungen aus Investitionskrediten</b>	<b>- 7.345,35</b>	<b>- 7.498,00</b>	<b>- 7.656,00</b>	<b>14.380,00</b>	<b>- 7.917,00</b>	<b>- 8.210,00</b>
F38	Veränderung der Forderungen gegenüber der Verbandsgemeinde im Rahmen der Einheitskasse						
F39	Veränderung der Verbindlichkeiten gegenüber der Verbandsgemeinde im Rahmen der Einheitskasse	8.387,67	7.432,00	14.205,00	12.387,00	10.397,00	10.416,00
<b>F40</b>	<b><u>Saldo der Ein- und Auszahlungen aus Finanzierungstätigkeit</u></b>	<b><u>1.042,32</u></b>	<b><u>- 66,00</u></b>	<b><u>6.549,00</u></b>	<b><u>26.767,00</u></b>	<b><u>2.480,00</u></b>	<b><u>2.206,00</u></b>
F41	Saldo der durchlaufenden Gelder						
<b>F42</b>	<b><u>Verwendung Finanzmittelüberschuss / Deckung Finanzmittelfehlbetrag</u></b>	<b><u>1.042,32</u></b>	<b><u>- 66,00</u></b>	<b><u>6.549,00</u></b>	<b><u>26.767,00</u></b>	<b><u>2.480,00</u></b>	<b><u>2.206,00</u></b>
<b>F43</b>	<b>Veränderung der liquiden Mittel (einschl. durchlaufende Gelder)</b>						
F44	nachrichtlich: Ausgleich Finanzhaushalt (F23 - F36)	- 8.429,01	- 7.232,00	- 14.505,00	- 12.387,00	- 10.697,00	- 10.716,00



## **Übersicht der Teilhaushalte nach Hauptproduktbereichen**

- Teilhaushalt I „Allgemeine Aufgaben der Ortsgemeinde“  
(gegliedert in Ergebnis- und Finanzhaushalt)
- Teilhaushalt II „Zentrale Finanzdienstleistungen“  
(gegliedert in Ergebnis- und Finanzhaushalt)





# Teilergebnis- und Teilfinanzhaushalt Seifen

## Hauptplan 2019/2020

104 Seifen

Muster 9b  
(zu § 4 Abs. 9 und 11 GemHVO)

Teilhaushalt: 1 Allgemeine Aufgaben der Ortsgemeinde "Hauptproduktbereiche 1-5"

Ifd. Nr.	Ergebnis- und Finanzhaushalt	Ergebnisse des Haushaltsvorjahres	Ansätze des Haushaltsvorjahres einschl. Nachträge	Ansätze des Haushaltsjahres	Planungsdaten des Haushaltsfolgejahres	Planungsdaten des zweiten Haushaltsfolgejahres	Planungsdaten des dritten Haushaltsfolgejahres
		2017	2018	2019	2020	2021	2022
E1	Steuern und ähnliche Abgaben						
E2	Zuwendungen, allgemeine Umlagen und sonstige		7.569,00	8.789,00	8.720,00	15.131,00	15.131,00
E3	Erträge der sozialen Sicherung						
E4	Öffentlich-rechtliche Leistungsentgelte	1.603,07	10.391,00	9.251,00	9.255,00	9.199,00	9.199,00
E5	Privatrechtliche Leistungsentgelte	1.927,83	1.472,00	3.036,00	3.056,00	3.076,00	3.096,00
E6	Kostenerstattungen und Kostenumlagen	868,60	650,00	850,00	650,00	1.050,00	650,00
E7	Sonstige laufende Erträge	4.168,75	4.636,00	4.786,00	4.786,00	4.786,00	4.786,00
<b>E8</b>	<b>Summe der laufenden Erträge aus Verwaltungstätigkeit</b>	<b>8.568,25</b>	<b>24.718,00</b>	<b>26.712,00</b>	<b>26.467,00</b>	<b>33.242,00</b>	<b>32.862,00</b>
E9	Personal- und Versorgungsaufwendungen	7.434,71	7.630,00	7.680,00	7.690,00	7.700,00	7.710,00
E10	Aufwendungen für Sach- und Dienstleistungen	20.697,94	15.909,00	19.139,00	15.729,00	16.179,00	15.819,00
E11	Abschreibungen		24.962,00	26.061,00	25.900,00	32.906,00	32.874,00
E12	Zuwendungen, Umlagen und sonstige Transferaufwendungen	1.123,07	1.225,00	1.224,00	1.224,00	1.224,00	1.224,00
E13	Aufwendungen der sozialen Sicherung						
E14	Sonstige laufende Aufwendungen	942,24	1.105,00	1.155,00	1.175,00	1.185,00	1.205,00
<b>E15</b>	<b>Summe der laufenden Aufwendungen aus Verwaltungstätigkeit</b>	<b>30.197,96</b>	<b>50.831,00</b>	<b>55.259,00</b>	<b>51.718,00</b>	<b>59.194,00</b>	<b>58.832,00</b>
<b>E16</b>	<b>Laufendes Ergebnis aus Verwaltungstätigkeit</b>	<b>- 21.629,71</b>	<b>- 26.113,00</b>	<b>- 28.547,00</b>	<b>- 25.251,00</b>	<b>- 25.952,00</b>	<b>- 25.970,00</b>
E17	Zinserträge und sonstige Finanzerträge						
E18	Zinsaufwendungen und sonstige Finanzaufwendungen						
<b>E19</b>	<b>Saldo der Zins- und sonstigen Finanzerträge und -aufwendungen</b>						
<b>E20</b>	<b>Ordentliches Ergebnis</b>	<b>- 21.629,71</b>	<b>- 26.113,00</b>	<b>- 28.547,00</b>	<b>- 25.251,00</b>	<b>- 25.952,00</b>	<b>- 25.970,00</b>
<b>E21</b>	<b>Außerordentliches Ergebnis</b>						
<b>E22</b>	<b>Saldo aus internen Leistungsbeziehungen</b>						
<b>E23</b>	<b>Jahresergebnis (Jahresüberschuss / Jahresfehlbetrag) des Teilhaushalts</b>	<b>- 21.629,71</b>	<b>- 26.113,00</b>	<b>- 28.547,00</b>	<b>- 25.251,00</b>	<b>- 25.952,00</b>	<b>- 25.970,00</b>
<b>F23</b>	<b>Saldo der ordentlichen und außerordentlichen Ein- und Auszahlungen</b>	<b>- 22.404,52</b>	<b>- 16.742,00</b>	<b>- 19.362,00</b>	<b>- 16.162,00</b>	<b>- 16.212,00</b>	<b>- 16.262,00</b>
F24	Einzahlungen aus Investitionszuwendungen		42.500,00		227.500,00		
F25	Einzahlungen aus Beiträgen und ähnlichen Entgelten	41,34	300,00	300,00	300,00	300,00	300,00
F26	Sonstige Investitionseinzahlungen						
<b>F27</b>	<b>Summe der Einzahlungen aus Investitionstätigkeit</b>	<b>41,34</b>	<b>42.800,00</b>	<b>300,00</b>	<b>227.800,00</b>	<b>300,00</b>	<b>300,00</b>
F28	Auszahlungen für immaterielle Vermögensgegenstände						

# Teilergebnis- und Teilfinanzhaushalt Seifen

## Hauptplan 2019/2020

104 Seifen

Muster 9b  
(zu § 4 Abs. 9 und 11 GemHVO)

Teilhaushalt: 1 Allgemeine Aufgaben der Ortsgemeinde "Hauptproduktbereiche 1-5"

Ifd. Nr.	Ergebnis- und Finanzhaushalt	Ergebnisse des Haushalts- vorvorjahres	Ansätze des Haushalts- vorjahres einschl. Nachträge	Ansätze des Haushalts- jahres	Planungsdaten des Haushalts- folgejahres	Planungsdaten des zweiten Haushalts- folgejahres	Planungsdaten des dritten Haushalts- folgejahres
		2017	2018	2019	2020	2021	2022
F29	Auszahlungen für Sachanlagen		43.000,00		250.000,00		
F30	Auszahlungen für Finanzanlagen						
F31	Sonstige Investitionsauszahlungen						
<b>F32</b>	<b>Summe der Auszahlungen aus Investitionstätigkeit</b>		<b>43.000,00</b>		<b>250.000,00</b>		
<b>F33</b>	<b>Saldo der Ein- und Auszahlungen aus Investitionstätigkeit</b>	<b>41,34</b>	<b>- 200,00</b>	<b>300,00</b>	<b>- 22.200,00</b>	<b>300,00</b>	<b>300,00</b>
<b>F34</b>	<b><u>Finanzmittelüberschuss /-fehlbetrag des Teilhaushalts</u></b>	<b><u>- 22.363,18</u></b>	<b><u>- 16.942,00</u></b>	<b><u>- 19.062,00</u></b>	<b><u>- 38.362,00</u></b>	<b><u>- 15.912,00</u></b>	<b><u>- 15.962,00</u></b>

# Teilergebnis- und Teilfinanzhaushalt Seifen

## Hauptplan 2019/2020

104 Seifen

Muster 9b  
(zu § 4 Abs. 9 und 11 GemHVO)

Finanz-Teilhaushalt: 2 Allgemeine Finanzwirtschaft

Ifd. Nr.	Ergebnis- und Finanzhaushalt	Ergebnisse des Haushaltsvorjahres	Ansätze des Haushaltsvorjahres einschl. Nachträge	Ansätze des Haushaltsjahres	Planungsdaten des Haushaltsfolgejahres	Planungsdaten des zweiten Haushaltsfolgejahres	Planungsdaten des dritten Haushaltsfolgejahres
		2017	2018	2019	2020	2021	2022
E1	Steuern und ähnliche Abgaben	107.404,72	108.720,00	106.762,00	106.865,00	110.075,00	112.325,00
E2	Zuwendungen, allgemeine Umlagen und sonstige	4.365,00	2.623,00	9.466,00	9.603,00	9.773,00	9.873,00
E3	Erträge der sozialen Sicherung						
E4	Öffentlich-rechtliche Leistungsentgelte						
E5	Privatrechtliche Leistungsentgelte						
E6	Kostenerstattungen und Kostenumlagen						
E7	Sonstige laufende Erträge			2.883,00			
<b>E8</b>	<b>Summe der laufenden Erträge aus Verwaltungstätigkeit</b>	<b>111.769,72</b>	<b>111.343,00</b>	<b>119.111,00</b>	<b>116.468,00</b>	<b>119.848,00</b>	<b>122.198,00</b>
E9	Personal- und Versorgungsaufwendungen						
E10	Aufwendungen für Sach- und Dienstleistungen						
E11	Abschreibungen						
E12	Zuwendungen, Umlagen und sonstige Transferaufwendungen	89.772,18	90.970,00	100.563,00	101.890,00	103.290,00	104.890,00
E13	Aufwendungen der sozialen Sicherung						
E14	Sonstige laufende Aufwendungen						
<b>E15</b>	<b>Summe der laufenden Aufwendungen aus Verwaltungstätigkeit</b>	<b>89.772,18</b>	<b>90.970,00</b>	<b>100.563,00</b>	<b>101.890,00</b>	<b>103.290,00</b>	<b>104.890,00</b>
<b>E16</b>	<b>Laufendes Ergebnis aus Verwaltungstätigkeit</b>	<b>21.997,54</b>	<b>20.373,00</b>	<b>18.548,00</b>	<b>14.578,00</b>	<b>16.558,00</b>	<b>17.308,00</b>
E17	Zinserträge und sonstige Finanzerträge	61,21	106,00	56,00	56,00	56,00	56,00
E18	Zinsaufwendungen und sonstige Finanzaufwendungen	3.359,24	3.471,00	3.208,00	3.039,00	3.182,00	3.608,00
<b>E19</b>	<b>Saldo der Zins- und sonstigen Finanzerträge und -aufwendungen</b>	<b>- 3.298,03</b>	<b>- 3.365,00</b>	<b>- 3.152,00</b>	<b>- 2.983,00</b>	<b>- 3.126,00</b>	<b>- 3.552,00</b>
<b>E20</b>	<b>Ordentliches Ergebnis</b>	<b>18.699,51</b>	<b>17.008,00</b>	<b>15.396,00</b>	<b>11.595,00</b>	<b>13.432,00</b>	<b>13.756,00</b>
<b>E21</b>	<b>Außerordentliches Ergebnis</b>						
<b>E22</b>	<b>Saldo aus internen Leistungsbeziehungen</b>						
<b>E23</b>	<b>Jahresergebnis (Jahresüberschuss / Jahresfehlbetrag) des Teilhaushalts</b>	<b>18.699,51</b>	<b>17.008,00</b>	<b>15.396,00</b>	<b>11.595,00</b>	<b>13.432,00</b>	<b>13.756,00</b>
<b>F23</b>	<b>Saldo der ordentlichen und außerordentlichen Ein- und Auszahlungen</b>	<b>21.320,86</b>	<b>17.008,00</b>	<b>12.513,00</b>	<b>11.595,00</b>	<b>13.432,00</b>	<b>13.756,00</b>
F24	Einzahlungen aus Investitionszuwendungen						
F25	Einzahlungen aus Beiträgen und ähnlichen Entgelten						
F26	Sonstige Investitionseinzahlungen						
<b>F27</b>	<b>Summe der Einzahlungen aus Investitionstätigkeit</b>						
F28	Auszahlungen für immaterielle Vermögensgegenstände						

# Teilergebnis- und Teilfinanzhaushalt Seifen

## Hauptplan 2019/2020

104 Seifen

Muster 9b  
(zu § 4 Abs. 9 und 11 GemHVO)

Finanz-Teilhaushalt: 2 Allgemeine Finanzwirtschaft

Ifd. Nr.	Ergebnis- und Finanzhaushalt	Ergebnisse des Haushalts- vorvorjahres	Ansätze des Haushalts- vorjahres einschl. Nachträge	Ansätze des Haushalts- jahres	Planungsdaten des Haushalts- folgejahres	Planungsdaten des zweiten Haushalts- folgejahres	Planungsdaten des dritten Haushalts- folgejahres
		2017	2018	2019	2020	2021	2022
F29	Auszahlungen für Sachanlagen						
F30	Auszahlungen für Finanzanlagen						
F31	Sonstige Investitionsauszahlungen						
<b>F32</b>	<b>Summe der Auszahlungen aus Investitionstätigkeit</b>						
<b>F33</b>	<b>Saldo der Ein- und Auszahlungen aus Investitionstätigkeit</b>						
<b>F34</b>	<b><u>Finanzmittelüberschuss /-fehlbetrag des Teilhaushalts</u></b>	<b><u>21.320,86</u></b>	<b><u>17.008,00</u></b>	<b><u>12.513,00</u></b>	<b><u>11.595,00</u></b>	<b><u>13.432,00</u></b>	<b><u>13.756,00</u></b>

**VERBANDSGEMEINDEVERWALTUNG FLAMMERSFELD**  
**Fachbereich 2 - Referat Finanzen**

# **Ortsgemeinde Seifen**

## **Investitionsübersicht 2018-2022**

# Investitionsübersicht

## Hauptplan 2019/2020

104 Seifen

Muster 11  
(zu § 4 Abs. 12 und 13 GemHVO)

	bis einschl. des Haushalts- vorjahres bereitgestellte Mittel	Ansatz des Haushalts- jahres	Planungs- daten des Haushalts- folgejahres	Planungs- daten des zweiten Haushalts- folgejahres	Planungs- daten des dritten Haushalts- folgejahres	Planungs- daten der weiteren Haushalts- folgejahre bis zum Abschluss der Maßnahme	Gesamtein-/ auszahlungen (über den Gesamt- zeitraum der Maßnahme)
		2019	2020	2021	2022		
<b>Teilhaushalt: Allgemeine Aufgaben der Ortsgemeinde "Hauptproduktbereiche 1-5"</b>							
<b>Produkt: 555910 Unterhaltung Feld- und Wirtschaftswege</b>							
<b>Maßnahme: 7 Sanierung Wirtschaftsweg von Ortsausgang "In der Hohl" zum Friedhof</b>							
Summe der Einzahlungen aus Investitionstätigkeit	42.500,00						42.500,00
Summe der Auszahlungen aus Investitionstätigkeit	43.000,00						43.000,00
<b>Saldo der Ein- und Auszahlungen aus Investitionstätigkeit</b>	<b>- 500,00</b>						<b>- 500,00</b>
<b>Produkt: 555910 Unterhaltung Feld- und Wirtschaftswege</b>							
<b>Maßnahme: 8 Sanierung Wirtschaftsweg zwischen Seifen und Seelbach</b>							
Summe der Einzahlungen aus Investitionstätigkeit			227.500,00				227.500,00
Summe der Auszahlungen aus Investitionstätigkeit			250.000,00				250.000,00
<b>Saldo der Ein- und Auszahlungen aus Investitionstätigkeit</b>			<b>- 22.500,00</b>				<b>- 22.500,00</b>
<b>Erläuterungen:</b> 555910-231900-8-12: Zuwendung der Angliederungsgenossenschaft 555910-233100-8-4: 75% Landeszuwendung							
<b>Summe Einzahlungen 1 Allgemeine Aufgaben der Ortsgemeinde "Hauptproduktbereiche 1-5" :</b>	<b>42.500,00</b>		<b>227.500,00</b>				<b>270.000,00</b>
<b>Summe Auszahlungen 1 Allgemeine Aufgaben der Ortsgemeinde "Hauptproduktbereiche 1-5" :</b>	<b>43.000,00</b>		<b>250.000,00</b>				<b>293.000,00</b>
<b>Saldo Gesamt 1 Allgemeine Aufgaben der Ortsgemeinde "Hauptproduktbereiche 1-5" :</b>	<b>- 500,00</b>		<b>- 22.500,00</b>				<b>- 23.000,00</b>
<b>Summe Einzahlungen Gesamt:</b>	<b>42.500,00</b>		<b>227.500,00</b>				<b>270.000,00</b>
<b>Summe Auszahlungen Gesamt:</b>	<b>43.000,00</b>		<b>250.000,00</b>				<b>293.000,00</b>
<b>Saldo Gesamt:</b>	<b>- 500,00</b>		<b>- 22.500,00</b>				<b>- 23.000,00</b>