Ortsgemeinde Berod

in der Verbandsgemeinde Altenkirchen-Flammersfeld

Landkreis Altenkirchen

Haushaltssatzung mit Haushaltsplan

für die Haushaltsjahre 2023 und 2024

Inhaltsverzeichnis

- Haushaltssatzung nach § 95 GemO

- Vorbericht zum Haushaltsplan nach § 6 GemHVO

  - Vorbemerkungen
  - Bewirtschaftungsregeln nach § 4 Abs. 8 Satz 2 GemHVO (Haushaltsvermerke)
  - Statistische Angaben
  - Übersicht über die Rechnungsergebnisse der Vorjahre
  - Entwicklung wesentlicher Steuereinnahmen
  - Entwicklung der Finanzkraft, allgemeinen Zuweisungen und Umlagen
  - Entwicklung der Investitionen und Investitionsförderungsmaßnahmen
  - Entwicklung der liquiden Mittel (Forderungen / Verbindlichkeiten gegenüber der „Einheitskasse“)

- Haushaltsplan nach § 96 GemO

  - Ergebnishaushalt nach § 2 Abs. 1 GemHVO
  - Finanzhaushalt nach § 2 Abs. 1 GemHVO
  - Teilhaushalte nach § 4 Abs. 9 und 11 GemHVO

- Anlagen zum Haushaltsplan nach § 1 GemHVO

  - Bilanz in Kontoform zum 31.12.2019 (letzter festgestellter Jahresabschluss)
  - Zusammenstellung der Investitionen oberhalb der Wertgrenze nach § 4 Abs. 12 GemHVO
  - Ergebnishaushalt nach Leistung und Konto (wesentliche Leistungen)

Haushaltssatzung
der Ortsgemeinde Berod für die Haushaltsjahre 2023 und 2024
vom .....

<u>Vorbemerkungen:</u> Der Verwaltungsgerichtshof Rheinland-Pfalz hat mit Urteil vom 16.12.2020 festgestellt, dass der Kommunale Finanzausgleich nicht mit der Landesverfassung vereinbar ist. Durch dieses Urteil wurde dem Land aufgegeben, den Finanzausgleich neu zu regeln und den Gemeinden die zur Erfüllung ihrer Aufgaben erforderlichen Mittel in einem aufgaben- und bedarfsorientierten System zu sichern. Gleichwohl wurde den Gemeinden aufgegeben, selbst größtmögliche Anstrengungen zur Konsolidierung ihrer Finanzlage zu leisten. Vor diesem Hintergrund hat das Land die Nivellierungssätze der Realsteuern wiefolgt angepasst: Grundsteuer A von 300 % auf 345 %, Grundsteuer B von 365 % auf 465 %, Gewerbesteuer von 365 % auf 380 %. Durch die Erhöhung der Nivellierungssätze wurden die Gemeinden in Zugzwang gesetzt, ihre eigenen Hebesätze (§ 5 der Haushaltssatzung) ebenfalls anzupassen, da sie andernfalls

Der Ortsgemeinderat hat auf Grund von § 95 Gemeindeordnung in der derzeit geltenden Fassung folgende Haushaltssatzung beschlossen, die nach Genehmigung durch die Kreisverwaltung Altenkirchen als Aufsichtsbehörde vom …… hiermit bekannt gemacht wird:

§ 1
Ergebnis- und Finanzhaushalt

Festgesetzt werden	Haushaltsjahr 2023	Haushaltsjahr 2024
1. **im Ergebnishaushalt**		
der Gesamtbetrag der Erträge auf	1.220.187 €	1.184.237 €
der Gesamtbetrag der Aufwendungen auf	1.316.060 €	1.161.160 €
der Jahresüberschuss (+) / Jahresfehlbetrag (-) auf	**-95.873 €**	**23.077 €**
2. **im Finanzhaushalt**		
der Saldo der ordentlichen Ein- und Auszahlungen auf	-54.623 €	60.427 €
die Einzahlungen aus Investitionstätigkeit auf	54.000 €	331.000 €
die Auszahlungen aus Investitionstätigkeit auf	728.000 €	404.000 €
der Saldo der Ein- und Auszahlungen aus Investitionstätigkeit auf	**-674.000 €**	**-73.000 €**
der Saldo der Ein- und Auszahlungen aus Finanzierungstätigkeit auf	**728.623 €**	**12.573 €**
Veränderung der Forderungen bzw. Verbindlichkeiten gegenüber der Einheitskasse	**-728.623 €**	**-12.573 €**

§ 2
Gesamtbetrag der vorgesehenen Kredite

	Haushaltsjahr 2023	Haushaltsjahr 2024
Der Gesamtbetrag der vorgesehenen Kredite, deren Aufnahme zur Finanzierung von Investitionen und Investitionsförderungsmaßnahmen erforderlich ist, wird festgesetzt für		
zinslose Kredite auf	0 €	0 €
verzinste Kredite auf	0 €	0 €
zusammen auf	**0 €**	**0 €**

§ 3
Verpflichtungsermächtigungen

	Haushaltsjahr 2023	Haushaltsjahr 2024
Der Gesamtbetrag der Ermächtigungen zum Eingehen von Verpflichtungen, die in künftigen Haushaltsjahren zu Auszahlungen für Investitionen und Investitionsförderungsmaßnahmen (Verpflichtungsermächtigungen) führen können, wird festgesetzt auf	0 €	0 €
Die Summe der Verpflichtungsermächtigungen, für die in den künftigen Haushaltsjahren voraussichtlich Investitionskredite aufgenommen werden müssen, beläuft sich auf	0 €	0 €

§ 4
Höchstbetrag der Verbindlichkeiten gegenüber der Einheitskasse

	Haushaltsjahr 2023	Haushaltsjahr 2024
Der Höchstbetrag der Verbindlichkeiten gegenüber der Einheitskasse wird festgesetzt auf	200.000 €	200.000 €

§ 5
Steuerhebesätze

	Haushaltsjahr 2023	Haushaltsjahr 2024
Die Steuersätze für die Gemeindesteuern werden wie folgt festgesetzt:		
1. Grundsteuer		
a) für land- und forstwirtschaftliche Betriebe (Grundsteuer A) auf	420 v. H.	420 v. H.
b) für Grundstücke (Grundsteuer B) auf	465 v. H.	465 v. H.
2. Gewerbesteuer auf	420 v. H.	420 v. H.
Die Hundesteuer beträgt für Hunde, die innerhalb des Gemeindegebietes gehalten werden		
für den ersten Hund	48 €	48 €
für den zweiten Hund	60 €	60 €
für jeden weiteren Hund	78 €	78 €
für jeden gefährlichen Hund	600 €	600 €

§ 6
Eigenkapital

Der voraussichtliche Stand des Eigenkapitals zum 31.12.2023 beträgt	4.787.644 € .
Der voraussichtliche Stand des Eigenkapitals zum 31.12.2024 beträgt	4.810.721 € .
Der voraussichtliche Stand des Eigenkapitals zum 31.12.2025 beträgt	4.851.592 € .
Der voraussichtliche Stand des Eigenkapitals zum 31.12.2026 beträgt	4.897.663 € .

§ 7
Über- und außerplanmäßige Aufwendungen und Auszahlungen

	Haushaltsjahr 2023	Haushaltsjahr 2024
Erhebliche über- und außerplanmäßige Aufwendungen oder Auszahlungen gemäß § 100 Abs. 1 Satz 2 GemO liegen vor, wenn im Einzelfall überschritten sind.	2.000 €	2.000 €

§ 8
Wertgrenze für Investitionen

	Haushaltsjahr 2023	Haushaltsjahr 2024
Investitionen oberhalb der Wertgrenze von sind in der Investitionsübersicht einzeln darzustellen.	0 €	0 €

Berod, den .....
Ortsgemeinde Berod

.....

Stephan Müller
Ortsbürgermeister

Hinweis:

Der Haushaltsplan liegt in der Zeit von ..... bis .....
während der allgemeinen Öffnungszeiten des Rathauses - Montag und Dienstag von 8 bis 12 Uhr und von 14 bis 16 Uhr, Mittwoch von 8 bis 12 Uhr, Donnerstag von 8 bis 12 Uhr und von 14 bis 18 Uhr und Freitag von 8 bis 12 Uhr - bei der Verbandsgemeindeverwaltung Altenkirchen-Flammersfeld, Rathausstraße 13, 57610 Altenkirchen, Zimmer U 15, öffentlich aus.

Berod, den .....

Ortsgemeinde Berod

.....

Stephan Müller

Ortsbürgermeister

Bescheinigung über die Bekanntmachung der Haushaltssatzung und Offenlegung des Haushaltsplanes für die Haushaltsjahre 2023 und 2024:

1. Die Haushaltssatzung wurde in der öffentlichen Sitzung des Ortsgemeinderats vom ..... mit folgender Mehrheit beschlossen:
   Gesetzliche Zahl der Mitglieder des Ortsgemeinderats: .....
   Anwesende Mitglieder des Ortsgemeinderats: .....
   Für die Haushaltssatzung haben gestimmt: ..... Mitglieder
   Gegenstimmen .....
   Stimmenthaltungen .....
2. Die Haushaltssatzung wurde am ..... der Kreisverwaltung in Altenkirchen gemäß § 24 Abs. 2 Satz 2 i.V.m. § 97 Abs. 1 GemO vorgelegt.
3. Die Kreisverwaltung Altenkirchen hat die Haushaltssatzung am ..... unter dem Az.: ..... staatsaufsichtlich genehmigt.
4. Die Haushaltssatzung wurde am ..... im Mitteilungsblatt der Verbandsgemeinde Altenkirchen-Flammersfeld bekannt gemacht.
5. Der Haushaltsplan wurde an sieben Werktagen im Rathaus Altenkirchen, Zimmer U 15, von ..... bis ..... ausgelegt.

Verbandsgemeindeverwaltung Altenkirchen-Flammersfeld

Im Auftrag

.....

Annette Stinner

Verbandsgemeindeverwaltungsrätin

Ortsgemeinde Berod

in der Verbandsgemeinde Altenkirchen-Flammersfeld

Landkreis Altenkirchen

Vorbericht zum Haushaltsplan

nach § 6 GemHVO

A. Vorbemerkungen zum Haushaltsplan 2023 / 2024

Der Haushaltsplan besteht aus dem Ergebnis- und Finanzhaushalt, den Teilhaushalten und einem Stellenplan (optional).

Im Zentrum der Haushaltsplanung steht die Aufstellung des **Ergebnishaushaltes**. Dieser zeigt eine Gegenüberstellung von jährlichen, periodengerecht zugeordneten Erträgen und Aufwendungen und bildet somit den Ressourcenverbrauch ab.
Des Weiteren enthält dieser Plandaten (wie Abschreibungen und Auflösungen von Sonderposten), die aus der Eröffnungsbilanz zum 01.01.2007 und den Jahresabschlüssen bis 2019 (letzter festgestellter Jahresabschluss) entwickelt wurden.

Der **Finanzhaushalt** enthält die Planansätze der Ein- und Auszahlungen. Im Gegensatz zum Ergebnishaushalt werden hier, auch die Ein- und Auszahlungen für Investitionen, Tilgungen von Krediten sowie neuen Kreditaufnahmen und somit die Veränderung der liquiden Mittel abgebildet.

Nach § 4 GemHVO ist der Haushaltsplan angemessen in **Teilhaushalte** zu gliedern. Diese sind produktorientiert nach dem Produktrahmenplan funktional oder nach der örtlichen Organisation institutionell zu gliedern.

Die sechs Hauptproduktbereiche wurden in 2 Teilhaushalte gegliedert. Diese Teilhaushalte bilden Bewirtschaftungseinheiten, d. h. innerhalb der Teilhaushalte gelten besondere Deckungsmöglichkeiten. Bei der Bildung wurde von einer Betrachtung der Aufgabenschwerpunkte ausgegangen, da die Teilhaushalte mit ihren wesentlichen Produkten die eigentliche

Übersicht über die Teilhaushalte und die zugeordneten Produkte		
Teilhaushalt	Hauptproduktbereich	Bezeichnung
1 - Allgemeine Aufgaben der Ortsgemeinde	1	Zentrale Verwaltung
	2	Schule und Kultur
	3	Soziales und Jugend
	4	Gesundheit und Sport
	5	Gestaltung der Umwelt
2 - Allgemeine Finanzwirtschaft	6	Zentrale Finanzdienstleistungen

Sind in der Ortsgemeinde keine hauptamtlichen Mitarbeiter beschäftigt entfällt die Darstellung eines **Stellenplanes**.

B. Bewirtschaftungsregeln nach § 4 Abs. 8 Satz 2 GemHVO (Haushaltsvermerke)

Jeder Teilhaushalt bildet eine Bewirtschaftungseinheit. Diese können durch die Verwendung spezieller Bewirtschaftungsregeln inhaltlich angepasst werden.
Die jeweiligen Anpassungen werden durch Haushaltsvermerke konkretisiert und können aus folgenden Gründen erstellt werden:

Die **Zweckbindung** bestimmter Ertrags- oder Aufwandsansätze (Einzahlungs- oder Auszahlungsansätze) kann nach § 15 GemHVO beschränkt**,** erhöht bzw. vermindert werden.

Die **Deckungsfähigkeit** von Aufwands- bzw. Auszahlungsansätzen kann durch Haushaltsvermerke nach § 16 GemHVO wechsel- oder einseitig erweitert werden.

Nach § 17 GemHVO ist die **Übertragung von Haushaltsermächtigungen** ins Folgejahr grundsätzlich möglich. Hiermit sind Zahlungsermächtigungen gemeint, die im Folgejahr die geplanten Haushaltsansätze erhöhen. Auswirkungen auf den Jahresabschluss des laufenden Haushaltsjahres ergeben sich hierdurch jedoch nicht; entsprechende Finanzierungsmittel sind zu sichern.
Bei der Haushaltsplanung 2023 / 2024 wurde jedoch die zu erwartende Entwicklung der Auszahlungen für Investitionen aus dem Haushaltsjahr 2022 berücksichtigt und gegebenenfalls neu veranschlagt. Von einer Übertragung wird daher abgesehen.

Haushaltsvermerke:

Nach § 16 Abs. 3 GemHVO werden alle Auszahlungen aus Investitionstätigkeit innerhalb eines Teilfinanzhaushalts für gegenseitig deckungsfähig erklärt.

Nach § 16 Abs. 4 GemHVO werden Ansätze für ordentliche Auszahlungen zugunsten von Auszahlungen aus Investitionstätigkeit des selben Teilfinanzhaushalts für

C. Statistische Angaben

Die Entwicklung der Einwohner stellt sich wie folgt dar:

Stichtag	Haupt-wohnsitz	Neben-wohnsitz	Insgesamt
30.06.2018	584	18	602
30.06.2019	602	19	621
30.06.2020	589	16	605
30.06.2021	583	16	599
30.06.2022	617	17	634

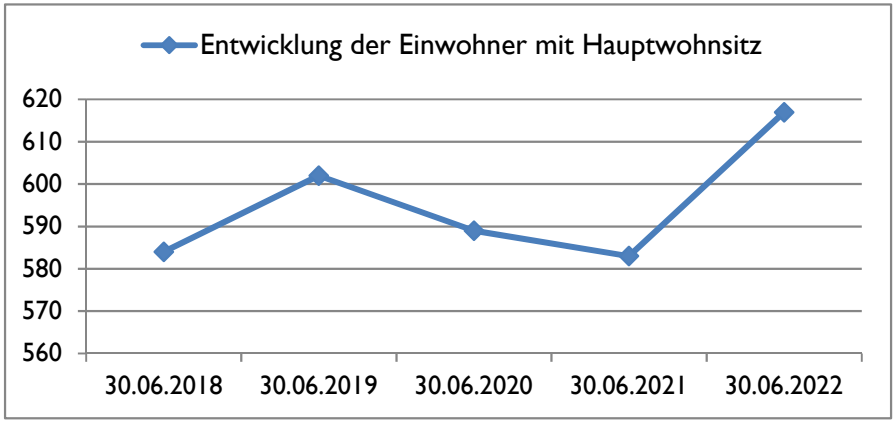

Altersgruppen (mit Hauptwohnsitz zum 30.06.2022)	gesamt	in Prozent
bis 9 Jahre	69	11%
10-19 Jahre	58	9%
20-29 Jahre	61	10%
30-39 Jahre	69	11%
40-49 Jahre	91	15%
50-59 Jahre	84	14%
60-69 Jahre	89	14%
70-79 Jahre	59	10%
80-89 Jahre	35	6%
90-99 Jahre	2	0%
ab 100 Jahre	0	0%
gesamt	**617**	**100%**

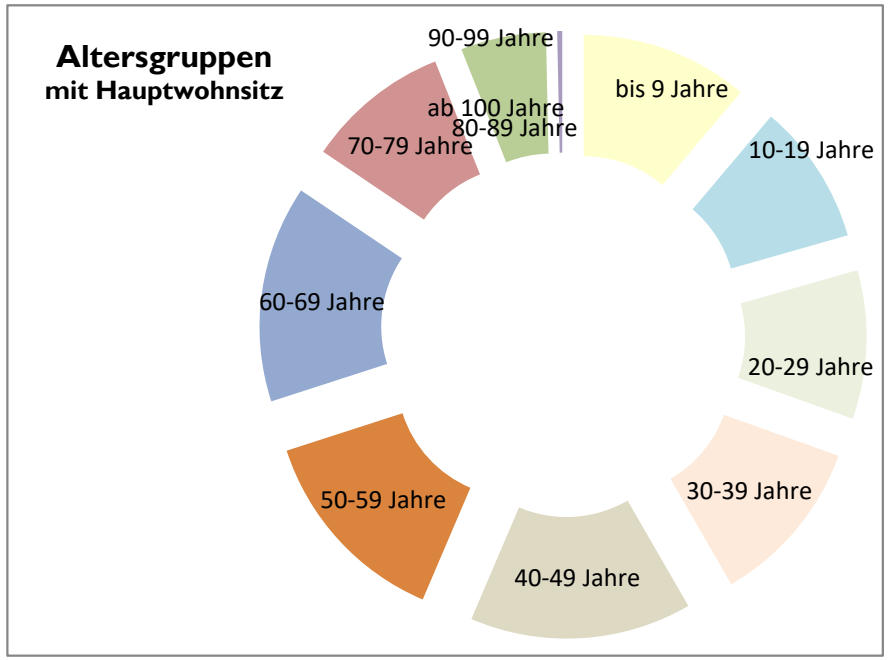

D. Übersicht über die Rechnungsergebnisse der Vorjahre

Übersicht über die Entwicklung der Jahresergebnisse (gemäß § 2 Abs. 1 Satz 1 Posten E 23 GemHVO)				Entwicklung des Eigenkapitals	
lfd. Nr.	Jahr	Jahr	Betrag	aufgelaufenes Eigenkapital	nachrichtlich: Eigenkapital-quote
			in €	in €	in %
1	5. Haushaltsvorjahr (festgestelltes Ergebnis)	2018	-1.415	4.344.121	78,9
2	4. Haushaltsvorjahr (festgestelltes Ergebnis)	2019	-140.296	4.203.826	76,1
3	3. Haushaltsvorjahr (vorläufiges Ergebnis)	2020	386.240	4.590.065	-
4	2. Haushaltsvorjahr (vorläufiges Ergebnis)	2021	211.233	4.801.298	-
5	1. Haushaltsvorjahr (Ansatz einschließlich Nachträge)	2022	82.219	4.883.517	-
6	Jahresergebnis (Ansatz des Haushaltsplanes)	2023	-95.873	4.787.644	-
7	**Zwischensumme**		**442.107**		
8	1. Haushaltsfolgejahr (Planung)	2024	23.077	4.810.721	-
9	2. Haushaltsfolgejahr (Planung)	2025	40.871	4.851.592	-
10	3. Haushaltsfolgejahr (Planung)	2026	46.071	4.897.663	-
11	**Summe**		**552.126**		

Übersicht über die Über-/Unterdeckung im Finanzhaushalt bzw. in der Finanzrechnung (gemäß § 2 Abs. 1 Satz 1 Posten F 23 und F 36 GemHVO)					
lfd. Nr.	Jahr	Jahr	Saldo der ordentlichen und außerordentlichen Ein- und Auszahlungen (Posten F23)	./. planmäßige Tilgung (Posten F36)	= Betrag
			in €		
1	5. Haushaltsvorjahr (vorläufiges Ergebnis)	2018	356.326	0	356.326
2	4. Haushaltsvorjahr (vorläufiges Ergebnis)	2019	57.839	0	57.839
3	3. Haushaltsvorjahr (vorläufiges Ergebnis)	2020	499.009	0	499.009
4	2. Haushaltsvorjahr (vorläufiges Ergebnis)	2021	409.854	0	409.854
5	1. Haushaltsvorjahr (Ansatz einschließlich Nachträge)	2022	125.619	0	125.619
6	Jahresergebnis (Ansatz des Haushaltsplanes)	2023	-54.623	0	-54.623
7	**vorzutragender Betrag**				**1.394.023**
8	1. Haushaltsfolgejahr (Planung)	2024	60.427	0	60.427
9	2. Haushaltsfolgejahr (Planung)	2025	73.271	0	73.271
10	3. Haushaltsfolgejahr (Planung)	2026	73.621	0	73.621
11	**Summe**				**1.601.342**

E. Entwicklung wesentlicher Steuereinnahmen

Steuererträge zum Stand 31.12.2022	Soll - Erträge 2019 €	Soll - Erträge 2020 €	Soll - Erträge 2021 €	Soll - Erträge 2022 €	Planung-Erträge 2023 €	Planung-Erträge 2024 €
Grundsteuer A	4.932	4.963	4.787	4.224	4.200	4.200
Grundsteuer B	63.211	62.262	68.170	68.620	77.100	77.100
Gewerbesteuer	517.033	970.520	1.073.384	640.939	650.000	650.000
Gemeindeanteil Einkommensteuer	246.030	229.615	240.605	249.782	256.200	264.500
Gemeindeanteil Umsatzsteuer	38.537	41.240	47.429	43.431	42.900	44.600
Hundesteuer	2.709	2.962	2.926	12.120	2.900	3.000
Familienleistungsausgleich (§ 21 LFAG a. A. bzw § 28 LFAG n. F.)	24.179	23.911	24.384	25.513	28.900	28.700
Summe	**0**	**1.335.473**	**1.461.684**	**1.044.630**	**1.062.200**	**1.072.100**
Schlüsselzuweisung A	0	0	0	0	0	0
Schlüsselzuweisung B 2 (bis einschl. 2022)	0	0	0	0	0	0
Schlüsselzuweisung B (ab 2022)	0	0	0	0	0	0
sonstige allg. Zuweisung - Weiterleitung Bundesintegrationsmittel	0	259	0	0	0	0
sonstige allg. Zuweisung - Schuldendiensthilfe "KEF"	0	0	0	0	0	0
sonstige allg. Zuweisung - Gewerbesteuerkompensationszahlung	0	0	0	0	0	0
Summe	**0**	**1.335.732**	**1.461.684**	**1.044.630**	**1.062.200**	**1.072.100**

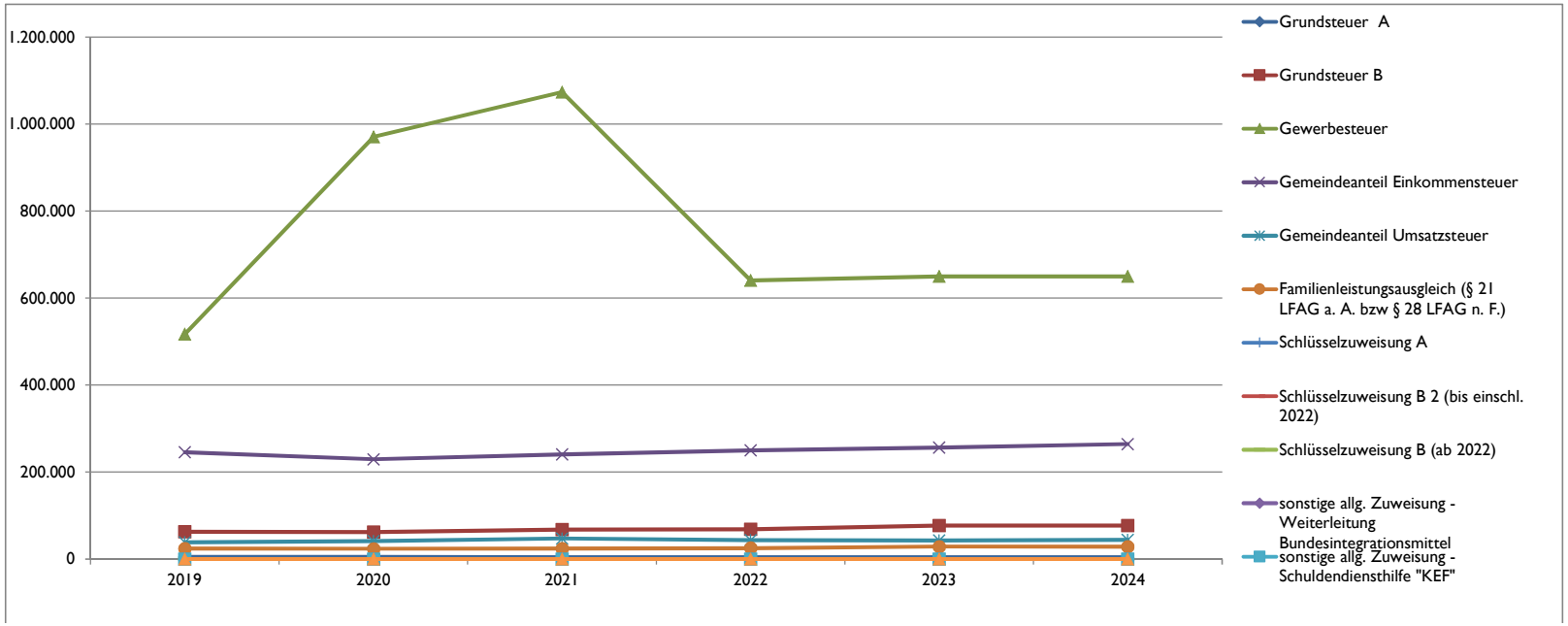

F. Entwicklung des kommunalen Finanzausgleichs - Schlüsselzuweisung A und Umlagen

Steuerkraft	**2019**	**2020**	**2021**	**2022**	**2023**	**2024**
IST-Einnahme aus dem Zeitraum	1.10.17 - 30.9.18	1.10.18 - 30.9.19	1.10.19 - 30.9.20	1.10.20 - 30.9.21	1.10.21 - 30.9.22	Hochrechnung
(Gemeindesteuern auf Nivellierungssatzniveau)	Betrag	Betrag	Betrag	Betrag	Betrag	Betrag
Grundsteuer A	3.213 €	3.570 €	3.657 €	3.384 €	3.909 €	3.450 €
Grundsteuer B	54.571 €	55.162 €	53.852 €	57.747 €	76.227 €	77.100 €
Gewerbesteuer (2021/2022 mit GewStkompensationszahlung)	536.930 €	396.031 €	691.437 €	844.471 €	545.189 €	539.914 €
Gemeindeanteil Einkommensteuer	229.696 €	240.977 €	234.883 €	234.687 €	248.296 €	256.239 €
Gemeindeanteil Umsatzsteuer	31.683 €	37.244 €	39.750 €	45.953 €	45.191 €	42.986 €
Familienleistungsausgleich nach § 21 LFAG a. F. bzw. § 28 LFAG n. F.	23.924 €	21.047 €	24.054 €	24.697 €	25.287 €	28.992 €
Steuerkraftmesszahl	**880.017 €**	**754.031 €**	**1.047.633 €**	**1.210.939 €**	**944.099 €**	**948.681 €**

Allgemeine Finanzzuweisungen	**2019**	**2020**	**2021**	**2022**	**2023**	**2024**
Einwohnerzahl zum 30.06. j. Jahres mit Hauptwohnsitz	584	602	589	583	617	617
Steuerkraft je EW der Ortsgemeinde	1.506,88 €	1.252,54 €	1.778,66 €	2.077,08 €	1.530,14 €	1.537,57 €
durchschnittliche Steuerkraft je EW in Rheinland-Pfalz	1.063,67 €	1.118,72 €	1.165,66 €	1.189,31 €	1.807,01 €	1.716,66 €
zur FAumlage herangezogener Steuerkraftanteil	443,21 €	133,82 €	613,00 €	887,77 €	0,00 €	0,00 €
Schwellenwert des Landes Rheinland-Pfalz (78,5% bis 2022) Ab 2023: gem. § 13 Abs. 3 LFAG abhängig von Meldung durch Land	834,98 €	878,20 €	915,04 €	933,61 €	1.097,43 €	987,69 €
Anteil am Landesdurchschnitt der Steuerkraft	141,67%	111,96%	152,59%	174,65%	84,68%	89,57%
Schlüsselzuweisung A je EW (bis 2022 Ausgleich zu 100 %; ab 2023 Ausgleich zu 90 %)	0,00 €	0,00 €	0,00 €	0,00 €	0,00 €	0,00 €
Schlüsselzuweisung A	**0,00 €**	**0,00 €**	**0,00 €**	**0,00 €**	**0,00 €**	**0,00 €**
Zuweisung Zentrale Orte (VG, Stadt AK, Horhausen, FF)	**0 €**	**0 €**	**0 €**	**0 €**	**0 €**	**0 €**
örtliche Finanzkraft (Umlagegrundlage)	**880.017 €**	**754.031 €**	**1.047.633 €**	**1.210.939 €**	**944.099,00 €**	**948.681 €**

kommunale Umlagen	**2019**	**2020**	**2021**	**2022**	**2023**	**2024**
Kreisumlage	44,21%	45,50%	44,50%	44,50%	40,00%	41,00%
(in den Haushaltsjahren 2018/2019 gewichteter Umlagesatz bei Gemeindeanteil USt)	389.056 €	343.084 €	466.197 €	538.868 €	377.640 €	388.959 €
Verbandsgemeindeumlage	44,50%	44,50%	44,50%	44,50%	44,00%	45,00%
(ehem. VG Altenkirchen 44,5% / VG Flammerfeld 48,0 %; ab 2020 = 44,5 % zzgl. Sonderumlage Ortsgemeinden ehem. VG FF 1,9 %; ab 2021 = 0,0 %)	391.608 €	335.544 €	466.197 €	538.868 €	415.404 €	426.906 €

Umlagen an Bund und Land (Soll-Betrag)	**2019**	**2020**	**2021**	**2022**	**2023**	**2024**
Gewerbesteuerumlage	79.913 €	80.487 €	90.699 €	54.252 €	55.000 €	55.000 €
Finanzausgleichsumlage	25.883 €	8.056 €	36.106 €	51.757 €	0 €	0 €
Summe der Umlagen	**886.461 €**	**767.171 €**	**1.059.199 €**	**1.183.745 €**	**848.044 €**	**870.865 €**

Die Steuerkraftzahlen für das Haushaltsjahr 2023 wurden entsprechend dem Landesfinanzausgleichgesetz (LFAG) aufgrund der Steuer-Ist-Einnahmen in der Zeit vom 1.10.2021 bis 30.09.2022 errechnet. Der Berechnung liegen die vom Ministerium des Innern, für Sport und Infrastruktur (ISIM) mitgeteilten Nivellierungssätze für die Grundsteuer A von 345 v. H. und für die Grundsteuer B von 465 v. H. zugrunde.
Der Nivellierungssatz der Gewerbesteuer beträgt 380 v. H. (abzüglich Gesamtvervielfältiger der Gewerbesteuerumlage von 35 v. H. = 345 v. H.)

Für die Ermittlung der Schlüsselzuweisung A für die Ortsgemeinden wurde für das Haushaltsjahr 2023 ein "Schwellenwert" von 76 % der landesdurchschnittlichen Steuerkraft berücksichtigt. Der für die Berechnung der Schlüsselzuweisung A maßgebliche Wert kann gemäß § 13 Abs. 3 LFAG jedoch auch vom Land festgesetzt werden. Die landesdurchschnittliche Steuerkraft beträgt 1.807,01 €. Der vom Land gemeldete Schwelllenwert beträgt 1.097,43 €. Jede Kommune, deren Steuerkraft unter diesem Bezugswert liegt, erhält als Ausgleich eine Schlüsselzuweisung A. Die Differenz zwischen Steuerkraft je Einwohner der Ortsgemeinde und dem Schwellenwert wird zu 90 % ausgeglichen.

Die Steuerkraft der Ortsgemeinde beträgt 1.530,14 € / Einwohner und ist im Vergleich zum Vorjahr gesunken. Dies entspricht 84,68 % der landesdurchschnittlichen Steuerkraft. Die ermittelte Steuerkraft der Ortsgemeinde liegt somit über dem maßgeblichen Schwellenwert. Die Ortsgemeinde erhält daher keine Schlüsselzuweisung A.
Zur bedarfsgerechten Finanzausstattung erhält die Kommune neben der Schlüsselzuweisung A eine Schlüsselzuweisung B, welche die ortsspezifischen Mehrbedarfe wie Schulansatz oder Ansatz für Kindertagesbetreuung durch entsprechende Zulagen berücksichtigt.

Die Verbandsgemeindeumlage beträgt einheitlich 44,0 %. Die Umlage des Kreise wird für alle relevanten Einnahmen einheitlich mit 40,0 % angenommen.

Die Steuerkraftzahlen für die Umlageberechnungen 2024 wurden aus den geschätzten und veranschlagten Haushaltsansätzen der Haushaltsjahre 2022 und 2023 errechnet und gerundet. Die tatsächliche weitere Entwicklung der Steuereinnahmen bleibt jedoch abzuwarten.

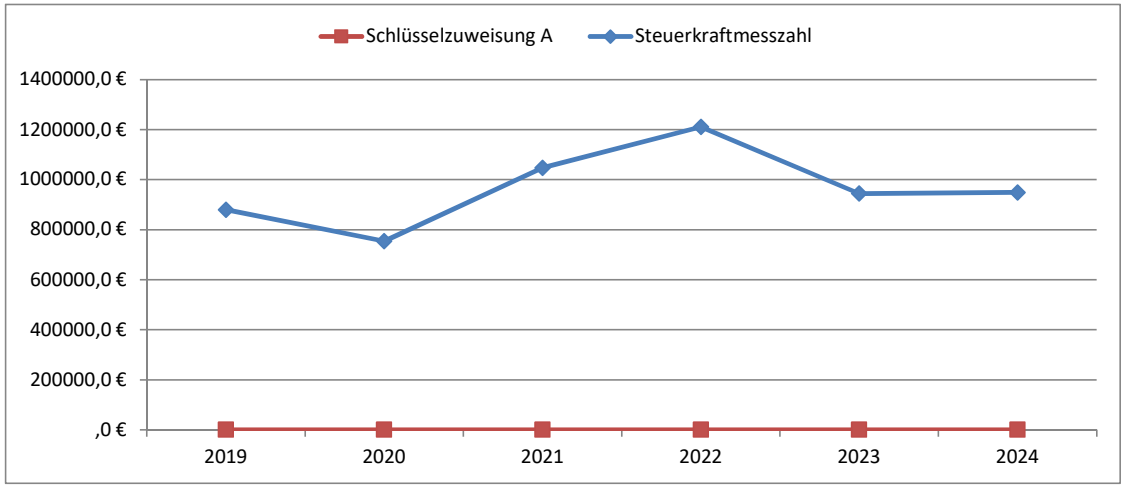

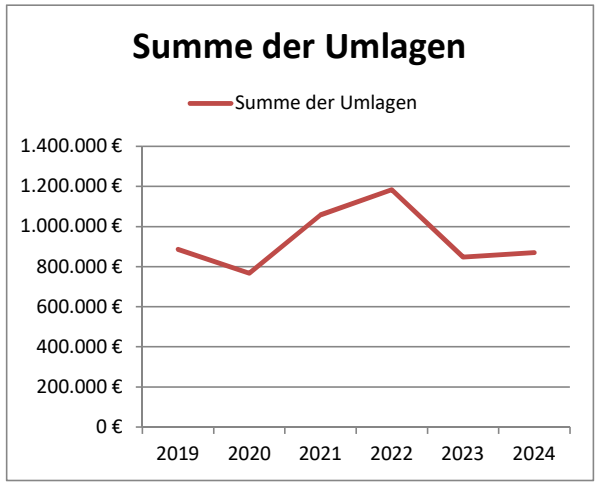

G. Entwicklung des kommunalen Finanzausgleichs - Schlüsselzuweisung B

Berechnung der Schlüsselzuweisung B für das Haushaltsjahr 2023

Berechnung Ausgleichsmesszahl § 15 LFAG		
Einwohner zum 30.06.2022		617
Ansatz für die Gemeinde (§ 15 Abs. 3 Satz 2 LFAG)		30%
Hauptsansatz		***185***

Nebenansätze		
Schulansatz (§ 15 Abs. 4 Nr. 2 LFAG)		
Anzahl Schüler allgemein	0	
Anzahl Schüler mit Förderbedarf	0	
Anzahl Schüler insgesamt	0	
Gewichtung Schüler allgemein	50%	
Anzahl Schüler allgemein nach Gewichtung	0	
Gewichtung Schüler mit Förderbedarf	150%	
Anzahl Schüler mit Förderbedarf nach Gewichtung	0	
Schülerzahl für Nebenansatz	0	
Faktor für die Gemeinde	3,3	
Somit Schulansatz		***0***
Ansatz für Kindertagesbetreuung (§ 15 Abs. 4 Nr. 3 LFAG)		
Anzahl der Kinder (0,5 Jahre zzgl. einzuschulende Kinder)	23	
Faktor für die Gemeinde	2	
Somit Ansatz für Kindertagesbetreuung		***48***

Gesamtansatz für Schlüsselzuweisung B	
Hauptansatz + Nebenansätze	**233**
Grundbetrag	**810 €**
Ausgleichsmesszahl (Gesamtansatz x Grundbetrag)	**188.730 €**

Berechnung der Finanzkraftmesszahl			
Steuerkraftmesszahl	944.099 €		
Schlüsselzuweisung A	- €		
Summe:	*944.099 €*		
Ansatz für Ortsgemeinden		30%	
Finanzkraftmesszahl			**283.230 €**
Unterschiedsbetrag zwischen Ausgleichsmesszahl und Finanzkraftmesszahl			**-94.500 €**
Wenn Ausgleichsmesszahl größer als Finanzkraftmesszahl, dann Ausgleich der Differenz zu		90%	
Schlüsselzuweisung B somit			**- €**

H. Sonderposten für Belastungen aus dem kommunalen Finanzausgleich

Im Rahmen der jährilchen Jahresabschlussarbeiten sind für das jeweilige Haushaltsjahr Sonderposten für Belastungen aus dem kommunalen Finanzausgleich zum Ausgleich von starken Schwankungen bei Gewerbesteuerzahlungen gem. § 38 Abs. 6 GemHVO zu bilden. Durch die Bildung der Sonderposten wird zusätzlicher Aufwand im laufenden Jahr produziert, während im Folgejahr, in dem die Umlagen zu zahlen sind, die Auflösung der Sonderposten zu einem Ertrag im Ergebnishaushalt führen und das Jahresergebnis entsprechend verbessern wird.

Steuerkraftzahl der Gewerbesteuer (für die Haushaltsjahre 2023 und 2024 u. U. vorläufige Daten)					**Saldo**	**Sonderposten für Belastungen aus dem kommunalen Finanzausgleich**			
2020	2021	Summe	Vergleichswert (⌀ der beiden Haushaltsjahre)	2023	in €	Kreisumlage	Verbands-gemeindeumlage	Finanzaus-gleichsumlage	Summe (Sonderposten 2022)
1.10.18-30.9.19	1.10.19-30.9.20			1.10.21.-30.9.22		40,0%	44,0%	0,0%	
396.031 €	691.437 €	1.087.468 €	543.734 €	545.189 €	1.455 €	582 €	640 €	- €	**1.222 €**
2021	2022	Summe	Vergleichswert (⌀ der beiden Haushaltsjahre)	2024	in €	Kreisumlage	Verbands-gemeindeumlage	Finanzaus-gleichsumlage	Summe (Sonderposten 2023)
1.10.19-30.9.20	1.10.20-30.9.21			1.10.22-30.9.23		40,0%	44,0%	0,0%	
691.437 €	844.471 €	1.535.908 €	767.954 €	539.913 €	- 228.041 €	-	-	-	**- €**

Für das Jahr 2023 ergibt sich ein negativer Saldo, sodass die Einstellung eines Sonderpostens entfällt.

I. Entwicklung der Investitionen und Investitionsfördermaßnahmen

Die voraussichtliche Ausführung der Haushaltsplanung der wesentlichen Investitionen im Haushaltsjahr 2023 und 2024 ist nachstehend dargestellt.

Bei der Veranschlagung der Haushaltsmittel für Investitionen wurde die voraussichtliche Entwicklung berücksichtigt.
Investitionseinzahlungen und -auszahlungen des Haushaltsvorjahres wurden bis zum 31.12.2022 berücksichtigt.

Die wesentlichen Investitionen sind:

		2022		2023		2024		spätere Jahre bis: 2026	
		Soll	Soll						
Maß-nahme	Teilhaushalt 1:	Einzahlungen	Auszahlungen	Einzahlungen	Auszahlungen	Einzahlungen	Auszahlungen	Einzahlungen	Auszahlungen
	Allgemeine Aufgaben der Ortsgemeinde	€	€	€	€	€	€	€	€
3	Maßnahmen am Spielplatz		33.796 €	- €	5.000 €	- €	1.000 €	- €	2.000 €
5	wiederkehrende Beiträge Straßenbau			- €	- €	- €	- €	1.100.000 €	- €
8	Abriss Wohnhaus			- €	250.000 €	- €	- €	- €	- €
9	Sanierung Lindenstraße			- €	- €	328.000 €	400.000 €	- €	
12	Erschließung "Im Gassegarten"	519.788 €	934.756 €	- €	400.000 €	- €	- €	- €	- €
13	Ausbau "Am Lauterberg"			- €	- €	- €	- €	400.000 €	2.000.000 €
17	Bewegliches Anlagevermögen Bauhof			- €	1.000 €	- €	1.000 €	- €	2.000 €
18	Pauschale bewegliches Anlagevermögen			- €	2.000 €	- €	2.000 €	- €	4.000 €
20	An- und Verkauf von Grundstücken	399.565 €	208.007 €	51.000 €	55.000 €	- €	- €	- €	- €
21	Maßnahmen am Bauhof		100.083 €	- €	15.000 €	- €	- €	- €	- €
	zuzüglich Einzahlungen aus Grabnutzungsentgelten			3.000		3.000		6.000	
	Summe der maßnahmenbedingten Ein- und Auszahlungen			**54.000**	**728.000**	**331.000**	**404.000**	**1.506.000**	**2.008.000**
	Finanzmittelüberschuss (+) / -fehlbetrag (-) für die Investitionen:				**-674.000 €**		**-73.000 €**		**-502.000 €**

J. Entwicklung der Forderungen / Verbindlichkeiten gegenüber der "Einheitskasse" der Verbandsgemeinde ("Liquidität")

Haushaltsjahr	Veränderung (lt. Haushalts- und Finanzplanung)			Veränderung (zum Stand 31.12.)	Bestand zum 31.12.
	ordentliche Ein- und Auszahlungen (F23)	Saldo Investitions-tätigkeit (F 33)	Saldo Ein- und Auszahlung Investitionskredite (F 37)		
IST - 2017					684.386 €
IST - 2018				521.595 €	1.205.981 €
IST - 2019				214.217 €	1.420.198 €
IST - 2020				641.327 €	2.061.525 €
IST - 2021				410.229 €	2.471.755 €
IST - 2022				- 44.434 €	2.427.320 €
Planung 2023	-54.623 €	-674.000 €		-728.623 €	1.698.697 €
Planung 2024	60.427 €	-73.000 €		-12.573 €	1.686.124 €
Planung 2025	73.271 €	-501.000 €		-427.729 €	1.258.395 €
Planung 2026	73.621 €	-1.000 €		72.621 €	1.331.016 €

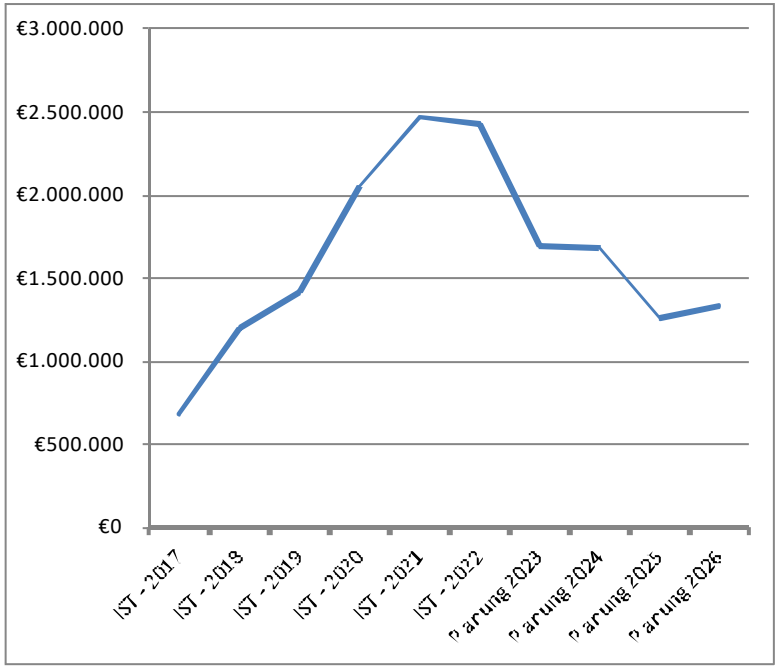

Die liquiden Mittel der Ortsgemeinde betragen zum 1.1.2023 voraussichtlich: 2.427.320 € .

Der Finanzhaushalt weist bei den ordentlichen und außerordentlichen Ein- und Auszahlungen im Jahr 2023 einen Fehlbetrag von 54.623 € aus. Der Saldo der Ein- und Auszahlungen aus Investitionstätigkeiten beträgt - 674.000 €. Der Finanzmittelfehlbetrag beläuft sich auf 728.623 € und reduziert die liquiden Mittel der Ortsgemeinde.

Ortsgemeinde Berod

in der Verbandsgemeinde Altenkirchen-Flammersfeld

Landkreis Altenkirchen

Ergebnishaushalt

nach § 2 Abs. 1 GemHVO

Ergebnishaushalt Berod bei Hachenburg

Hauptplan 2023/2024

201 Berod bei Hachenburg

Muster 7
(zu § 2 Abs. 1 GemHVO)

lfd. Nr.	Ergebnishaushalt	Ergebnisse des Haushalts-vorvorjahres 2021	Ansätze des Haushalts-vorjahres einschl. Nachträge 2022	Ansätze des Haushalts-jahres 2023	Planungsdaten des Haushalts-folgejahres 2024	Planungsdaten des zweiten Haushalts-folgejahres 2025	Planungsdaten des dritten Haushalts-folgejahres 2026
E1	Steuern und ähnliche Abgaben	1.461.683,60	850.400,00	1.062.200,00	1.072.000,00	1.086.400,00	1.100.000,00
	401100 | Grundsteuer A	4.786,56	4.900,00	4.200,00	4.200,00	4.200,00	4.200,00
	401200 | Grundsteuer B	68.170,13	62.700,00	77.100,00	77.100,00	77.100,00	77.100,00
	401300 | Gewerbesteuer	1.073.384,15	500.000,00	650.000,00	650.000,00	650.000,00	650.000,00
	402100 | Gemeindeanteil an der Einkommensteuer	240.604,53	221.500,00	256.200,00	264.500,00	276.500,00	288.700,00
	402200 | Gemeindeanteil an der Umsatzsteuer	47.428,78	35.000,00	42.900,00	44.600,00	45.600,00	46.500,00
	403300 | Hundesteuer	2.925,50	2.800,00	2.900,00	2.900,00	2.900,00	2.900,00
	405210 | Familienleistungsausgleich	24.383,95	23.500,00	28.900,00	28.700,00	30.100,00	30.600,00
E2	Zuwendungen, allgemeine Umlagen und sonstige	20.026,45	10.425,00	29.425,00	10.425,00	10.425,00	10.275,00
	414410 | Zuweisungen und Zuschüsse für laufende Zwecke - vom Bund	20.026,45	25,00	25,00	25,00	25,00	25,00
	414500 | Zuweisungen und Zuschüsse für laufende Zwecke - von privaten Unternehmen			19.000,00			
	415100 | Erträge aus der Auflösung von Sonderposten aus Zuwendungen		10.400,00	10.400,00	10.400,00	10.400,00	10.250,00
E3	Erträge der sozialen Sicherung						
E4	Öffentlich-rechtliche Leistungsentgelte	8.389,89	36.574,00	45.082,00	44.532,00	38.176,00	38.176,00
	431200 | Gebühren für die Erteilung von Bescheiden (u.a. Genehmigungen, Ablehnungen, Untersagungen, Vorkaufsrecht)	600,00	200,00	200,00	200,00	200,00	200,00
	432100 | Entgelte für die Benutzung von öffentlichen Einrichtungen und für wirtschaftliche Dienstleistungen	393,25	7.000,00	7.000,00	7.000,00	7.000,00	7.000,00
	432240 | Entgelte - für das Bestattungswesen	7.396,64	5.000,00	5.000,00	5.000,00	5.000,00	5.000,00
	432300 | Entgelte für die Unterhaltung von Straßen, Wirtschaftswegen u.a. öffentlichen Einrichtungen		3.574,00	13.932,00	13.932,00	7.626,00	7.626,00
	437000 | Erträge aus der Auflösung von Sonderposten für Beiträge und ähnlichen Entgelten		19.450,00	17.450,00	16.950,00	16.950,00	16.950,00
	439000 | Erträge aus der Auflösung von Sonderposten für Grabnutzungsentgelte		1.350,00	1.500,00	1.450,00	1.400,00	1.400,00
E5	Privatrechtliche Leistungsentgelte	53.083,78	31.300,00	54.500,00	29.500,00	29.500,00	29.500,00
	441100 | Erträge aus Verkäufen	38.980,40	16.000,00	41.000,00	16.000,00	16.000,00	16.000,00
	441200 | Mieten und Pachten	14.130,16	14.300,00	12.500,00	12.500,00	12.500,00	12.500,00
	441201 | Nebenkostenerstattung aus Vermietungen und Verpachtungen von Geschäfts- und Wohngebäuden	- 26,78	1.000,00	1.000,00	1.000,00	1.000,00	1.000,00
E6	Kostenerstattungen und Kostenumlagen	1.767,55	1.650,00	1.650,00	1.650,00	1.650,00	1.650,00
	442420 | Kostenerstattungen und Kostenumlagen - vom Land	600,00					
	442430 | Kostenerstattungen und Kostenumlagen - von Gemeinden und Gemeindeverbänden	648,60	650,00	650,00	650,00	650,00	650,00
	442590 | Kostenerstattungen und Kostenumlagen - vom sonstigen privaten Bereich	455,90	1.000,00	1.000,00	1.000,00	1.000,00	1.000,00
	442900 | Kostenerstattungen und Kostenumlagen - von übrigen Bereichen	63,05					

Ergebnishaushalt Berod bei Hachenburg

Hauptplan 2023/2024

201 Berod bei Hachenburg

Muster 7
(zu § 2 Abs. 1 GemHVO)

lfd. Nr.	Ergebnishaushalt	Ergebnisse des Haushalts-vorvorjahres 2021	Ansätze des Haushalts-vorjahres einschl. Nachträge 2022	Ansätze des Haushalts-jahres 2023	Planungsdaten des Haushalts-folgejahres 2024	Planungsdaten des zweiten Haushalts-folgejahres 2025	Planungsdaten des dritten Haushalts-folgejahres 2026
E7	Sonstige laufende Erträge	246.805,28	20.130,00	21.330,00	20.130,00	20.130,00	19.980,00
	462500 | Konzessionsabgaben	16.600,00	16.500,00	16.500,00	16.500,00	16.500,00	16.500,00
	462700 | Versicherungserstattungen	247,28					
	462900 | Sonstige laufende Erträge (z. B. Spenden)		1.380,00	1.380,00	1.380,00	1.380,00	1.380,00
	466100 | Erträge aus der Auflösung von Wertberichtigungen und Sonderposten		1.650,00	1.650,00	1.650,00	1.650,00	1.500,00
	466120 | Entnahme aus dem Sonderposten für Belastungen aus dem kommunalen Finanzausgleich	229.958,00		1.200,00			
	466140 | Erträge aus der Auflösung von Rückstellungen		600,00	600,00	600,00	600,00	600,00
E8	**Summe der laufenden Erträge aus Verwaltungstätigkeit**	**1.791.756,55**	**950.479,00**	**1.214.187,00**	**1.178.237,00**	**1.186.281,00**	**1.199.581,00**
E9	Personal- und Versorgungsaufwendungen	38.548,95	42.700,00	52.700,00	52.700,00	52.700,00	52.700,00
	501100 | Bürgermeister, Beigeordnete, Ortsvorsteher	9.422,00	11.000,00	11.000,00	11.000,00	11.000,00	11.000,00
	501400 | Rats- und Ausschussmitglieder	620,00	1.800,00	1.800,00	1.800,00	1.800,00	1.800,00
	502900 | Sonstige Vergütungen, Leistungszulagen		23.200,00	200,00	200,00	200,00	200,00
	502910 | Sonstige - Vergütungen und Leistungszulagen	23.710,95		31.000,00	31.000,00	31.000,00	31.000,00
	507910 | Ehrensoldrückstellungen		3.700,00	3.700,00	3.700,00	3.700,00	3.700,00
	511300 | Versorgungsaufwendungen - ehrenamtliche Tätige/Ehrensold	4.796,00	3.000,00	5.000,00	5.000,00	5.000,00	5.000,00
E10	Aufwendungen für Sach- und Dienstleistungen	82.853,16	109.610,00	312.810,00	141.060,00	113.810,00	114.060,00
	522001 | Aufwendungen für Wärmeenergie	3.802,79	6.200,00	6.200,00	6.200,00	6.200,00	6.200,00
	522002 | Aufwendungen für Stromkosten (Normalstrom)	3.848,53	7.700,00	7.700,00	7.700,00	7.700,00	7.700,00
	522003 | Aufwendungen für Wasserversorgung u. Abwasserbeseitigung	4.425,85	12.300,00	12.300,00	12.300,00	12.300,00	12.300,00
	522004 | Aufwendungen für Abfallbeseitigung	1.438,76	1.550,00	1.550,00	1.550,00	1.550,00	1.550,00
	523100 | Unterhaltung der Grundstücke und Außenanlagen		100,00	100,00	100,00	100,00	100,00
	523110 | Aufwendungen zur Unterhaltung von Grundstücken und Außenanlagen	4.211,49	3.900,00	6.900,00	5.900,00	5.900,00	5.900,00
	523130 | Aufwendungen für die Unterhaltung von Gebäuden einschließl. der Bestandteile, die dem Gebäude zuzurechnen sind (allgemeine Unterhaltung)	3.056,02	7.700,00	131.800,00	6.800,00	5.800,00	5.800,00
	523132 | Aufwendungen für die Unterhaltung von Gebäuden einschließl. der Bestandteile, die dem Gebäude zuzurechnen sind (Wartung)	628,10	160,00	160,00	160,00	160,00	160,00
	523230 | Bewirtschaftung der Grundstücke und Gebäude - Sonstige Bewirtschaftungskosten	128,76	600,00	600,00	600,00	600,00	600,00
	523380 | Straßen, Wege, Plätze und Verkehrslenkungsanlagen	13.904,58	11.000,00	22.000,00	22.000,00	15.000,00	15.000,00
	523500 | Fahrzeugunterhaltung	2.102,45	2.500,00	2.500,00	2.500,00	2.500,00	2.500,00
	523600 | Unterhaltung der Maschinen, Geräte, Betriebs- und Geschäftsausstattung sowie Kleinteile bis 1.000 € (netto)	4.318,91	8.500,00	8.500,00	8.500,00	8.500,00	8.500,00
	524700 | Sonstige Verbrauchsmittel	1.372,84	1.200,00	1.200,00	1.200,00	1.200,00	1.200,00

Ergebnishaushalt Berod bei Hachenburg

Hauptplan 2023/2024

201 Berod bei Hachenburg

Muster 7
(zu § 2 Abs. 1 GemHVO)

lfd. Nr.	Ergebnishaushalt	Ergebnisse des Haushalts-vorvorjahres 2021	Ansätze des Haushalts-vorjahres einschl. Nachträge 2022	Ansätze des Haushalts-jahres 2023	Planungsdaten des Haushalts-folgejahres 2024	Planungsdaten des zweiten Haushalts-folgejahres 2025	Planungsdaten des dritten Haushalts-folgejahres 2026
	524900 | Sonstige Aufwendungen für Sach- und Dienstleistungen	11.337,63	10.000,00	13.000,00	10.250,00	10.000,00	10.250,00
	525420 | Kostenerstattungen - an das Land		12.000,00	55.000,00	12.000,00	12.000,00	12.000,00
	525430 | Kostenerstattungen - an Gemeinden und Gemeindeverbände	14.695,38	10.600,00	29.700,00	29.700,00	10.700,00	10.700,00
	525431 | Kostenerstattungen - an Gemeinden und Gemeindeverbände - Straßenoberflächenentwässerung	12.592,24	12.600,00	12.600,00	12.600,00	12.600,00	12.600,00
	525510 | Kostenerstattungen - an private Unternehmen	988,83	1.000,00	1.000,00	1.000,00	1.000,00	1.000,00
E11	Abschreibungen		73.150,00	70.350,00	64.700,00	59.700,00	54.550,00
	532000 | Abschreibungen auf immaterielle Vermögensgegenstände		3.900,00	3.900,00	3.900,00	3.750,00	3.750,00
	534000 | Abschreibungen auf bebaute Grundstücke und grundstücksgleiche Rechte		17.700,00	17.700,00	17.700,00	17.700,00	16.850,00
	535000 | Abschreibung auf das Infrastrukturvermögen		48.950,00	46.600,00	41.600,00	36.950,00	32.900,00
	538100 | Abschreibungen auf Fahrzeuge		100,00	100,00	100,00		
	538500 | Abschreibungen auf Betriebs- und Geschäftsausstattung		2.500,00	2.050,00	1.400,00	1.300,00	1.050,00
E12	Zuwendungen, Umlagen und sonstige Transferaufwendungen	1.056.997,68	620.700,00	851.200,00	873.700,00	896.200,00	909.200,00
	541500 | Zuweisungen und Zuschüsse für laufende Zwecke - an den privaten Bereich		500,00	500,00	500,00	500,00	500,00
	541900 | Zuweisungen und Zuschüsse für laufende Zwecke - an Sonstige	500,00	1.200,00	2.200,00	2.200,00	2.200,00	2.200,00
	543100 | Gewerbesteuerumlage	90.698,68	50.000,00	55.000,00	55.000,00	55.000,00	55.000,00
	544120 | Finanzausgleichsumlage	33.407,00					
	544210 | Allgemeine Umlagen an Gemeinden und Gemeindeverbände - Landkreis Altenkirchen	466.196,00	288.000,00	378.000,00	389.000,00	400.000,00	406.500,00
	544230 | Allgemeine Umlagen an Gemeinden und Gemeindeverbände - Verbandsgemeinde Altenkirchen	466.196,00	281.000,00	415.500,00	427.000,00	438.500,00	445.000,00
E13	Aufwendungen der sozialen Sicherung						
E14	Sonstige laufende Aufwendungen	405.418,30	22.600,00	28.000,00	28.000,00	28.000,00	28.000,00
	561500 | Aufwendungen für Dienst- und Schutzkleidung, persönliche Ausrüstungsgegenstände	897,47	200,00	200,00	200,00	200,00	200,00
	562500 | Sachverständigen-, Gerichts- und ähnliche Aufwendungen (u. a. Anwalts-, Notar-, Prozesskosten sowie Aufwendungen für die Erstellung von Bebauungsplänen)	618,80					
	562900 | Sonstige Aufwendungen für die Inanspruchnahme von Rechten und Diensten	13.634,25		5.000,00	5.000,00	5.000,00	5.000,00
	563100 | Büromaterial, Geschäftsaufwendungen	1.402,48	600,00	600,00	600,00	600,00	600,00
	563400 | Telefon, Datenübertragungskosten	429,83	200,00	200,00	200,00	200,00	200,00
	563900 | Sonstiges	186,21	600,00	600,00	600,00	600,00	600,00
	564100 | Versicherungsbeiträge	5.966,77	3.500,00	6.100,00	6.100,00	6.100,00	6.100,00
	564200 | Beiträge zu Wirtschaftsverbänden, Berufsvertretungen, Berufsgenossenschaften und Vereinen	1.157,15	3.350,00	1.400,00	1.400,00	1.400,00	1.400,00
	565600 | Einstellungen und Zuschreibungen in die Sonderposten für Belastungen aus dem kommunalen Finanzausgleich	374.211,00					
	568100 | Grundsteuer	934,40	1.150,00	900,00	900,00	900,00	900,00

Ergebnishaushalt Berod bei Hachenburg

Hauptplan 2023/2024

201 Berod bei Hachenburg

Muster 7
(zu § 2 Abs. 1 GemHVO)

lfd. Nr.	Ergebnishaushalt	Ergebnisse des Haushalts-vorvorjahres 2021	Ansätze des Haushalts-vorjahres einschl. Nachträge 2022	Ansätze des Haushalts-jahres 2023	Planungsdaten des Haushalts-folgejahres 2024	Planungsdaten des zweiten Haushalts-folgejahres 2025	Planungsdaten des dritten Haushalts-folgejahres 2026
	569200 | Verfügungsmittel	50,00	1.000,00	1.000,00	1.000,00	1.000,00	1.000,00
	569310 | Repräsentationen		500,00	500,00	500,00	500,00	500,00
	569320 | Ehrengaben	867,53	1.500,00	1.500,00	1.500,00	1.500,00	1.500,00
	569900 | Sonstige Aufwendungen für Partnerschaft und Veranstaltungen	5.062,41	10.000,00	10.000,00	10.000,00	10.000,00	10.000,00
E15	**Summe der laufenden Aufwendungen aus Verwaltungstätigkeit**	**1.583.818,09**	**868.760,00**	**1.315.060,00**	**1.160.160,00**	**1.150.410,00**	**1.158.510,00**
E16	**Laufendes Ergebnis aus Verwaltungstätigkeit**	**207.938,46**	**81.719,00**	**- 100.873,00**	**18.077,00**	**35.871,00**	**41.071,00**
E17	Zinserträge und sonstige Finanzerträge	3.294,21	1.500,00	6.000,00	6.000,00	6.000,00	6.000,00
	471430 | Zinserträge für Kredite - von Gemeinden und Gemeindeverbänden	3.001,21	500,00	5.000,00	5.000,00	5.000,00	5.000,00
	472000 | Zinsen aus Stundungen und Verrentungen		500,00	500,00	500,00	500,00	500,00
	479200 | Vollverzinsung aus Gewerbesteuer (§ 233a AO)	293,00	500,00	500,00	500,00	500,00	500,00
E18	Zinsaufwendungen und sonstige Finanzaufwendungen		1.000,00	1.000,00	1.000,00	1.000,00	1.000,00
	579100 | aus der Vollverzinsung der Gewerbesteuer (§ 233a AO)		1.000,00	1.000,00	1.000,00	1.000,00	1.000,00
E19	**Saldo der Zins- und sonstigen Finanzerträge und -aufwendungen**	**3.294,21**	**500,00**	**5.000,00**	**5.000,00**	**5.000,00**	**5.000,00**
E20	**Ordentliches Ergebnis**	**211.232,67**	**82.219,00**	**- 95.873,00**	**23.077,00**	**40.871,00**	**46.071,00**
E21a	Außerordentliche Erträge						
E21b	Außerordentliche Aufwendungen						
E21	**Außerordentliches Ergebnis**						
E22a	Erträge aus internen Leistungsbeziehungen		28.170,00	36.720,00	36.720,00	36.620,00	36.620,00
	481000 | Erträge aus internen Leistungsbeziehungen		28.170,00	36.720,00	36.720,00	36.620,00	36.620,00
E22b	Aufwendungen aus internen Leistungsbeziehungen		28.170,00	36.720,00	36.720,00	36.620,00	36.620,00
	581000 | Aufwendungen aus internen Leistungsbeziehungen		28.170,00	36.720,00	36.720,00	36.620,00	36.620,00
E22	**Saldo aus internen Leistungsbeziehungen**						
E23	**Jahresergebnis (Jahresüberschuss / Jahresfehlbetrag)**	**211.232,67**	**82.219,00**	**- 95.873,00**	**23.077,00**	**40.871,00**	**46.071,00**

Ortsgemeinde Berod

in der Verbandsgemeinde Altenkirchen-Flammersfeld

Landkreis Altenkirchen

Finanzhaushalt

nach § 2 Abs. 1 GemHVO

Finanzhaushalt Berod bei Hachenburg

Hauptplan 2023/2024

201 Berod bei Hachenburg

Muster 8
(zu § 2 Abs. 1 GemHVO)

lfd. Nr.	Finanzhaushalt	Ergebnisse des Haushalts-vorvorjahres 2021	Ansätze des Haushalts-vorjahres einschl. Nachträge 2022	Ansätze des Haushalts-jahres 2023	Planungsdaten des Haushalts-folgejahres 2024	Planungsdaten des zweiten Haushalts-folgejahres 2025	Planungsdaten des dritten Haushalts-folgejahres 2026
F1	Steuern und ähnliche Abgaben	1.470.557,20	850.400,00	1.062.200,00	1.072.000,00	1.086.400,00	1.100.000,00
	601100 | Grundsteuer A	4.796,23	4.900,00	4.200,00	4.200,00	4.200,00	4.200,00
	601200 | Grundsteuer B	68.849,27	62.700,00	77.100,00	77.100,00	77.100,00	77.100,00
	601300 | Gewerbesteuer	1.088.384,15	500.000,00	650.000,00	650.000,00	650.000,00	650.000,00
	602100 | Gemeindeanteil an der Einkommensteuer	233.895,98	221.500,00	256.200,00	264.500,00	276.500,00	288.700,00
	602200 | Gemeindeanteil an der Umsatzsteuer	46.928,33	35.000,00	42.900,00	44.600,00	45.600,00	46.500,00
	603300 | Hundesteuer	2.929,50	2.800,00	2.900,00	2.900,00	2.900,00	2.900,00
	605210 | Familienleistungsausgleich	24.773,74	23.500,00	28.900,00	28.700,00	30.100,00	30.600,00
F2	Zuwendungen, allgemeine Umlagen und sonstige Transfereinzahlungen	44.715,45	25,00	19.025,00	25,00	25,00	25,00
	614410 | Zuweisungen und Zuschüsse für laufende Zwecke - vom Bund	20.026,45	25,00	25,00	25,00	25,00	25,00
	614420 | Zuweisungen und Zuschüsse für laufende Zwecke - vom Land	24.689,00					
	614500 | Zuweisungen und Zuschüsse für laufende Zwecke - von privaten Unternehmen			19.000,00			
F3	Einzahlungen der sozialen Sicherung						
F4	Öffentlich-rechtliche Leistungsentgelte	12.746,53	15.774,00	26.132,00	26.132,00	19.826,00	19.826,00
	631200 | Gebühren für die Erteilung von Bescheiden (u.a. Genehmigungen, Ablehnungen, Untersagungen, Vorkaufsrecht)	600,00	200,00	200,00	200,00	200,00	200,00
	632100 | Entgelte für die Benutzung von öffentlichen Einrichtungen und für wirtschaftliche Dienstleistungen	729,64	7.000,00	7.000,00	7.000,00	7.000,00	7.000,00
	632240 | Entgelte - für das Bestattungswesen	10.668,54	5.000,00	5.000,00	5.000,00	5.000,00	5.000,00
	632300 | Entgelte für die Unterhaltung von Straßen, Wirtschaftswegen u.a. öffentlichen Einrichtungen	748,35	3.574,00	13.932,00	13.932,00	7.626,00	7.626,00
F5	Privatrechtliche Leistungsentgelte	53.936,56	31.300,00	54.500,00	29.500,00	29.500,00	29.500,00
	641100 | Einzahlungen aus Verkäufen	38.980,40	16.000,00	41.000,00	16.000,00	16.000,00	16.000,00
	641200 | Mieten und Pachten	13.968,48	14.300,00	12.500,00	12.500,00	12.500,00	12.500,00
	641201 | Nebenkostenerstattung aus Vermietungen und Verpachtungen von Geschäfts- und Wohngebäuden	987,68	1.000,00	1.000,00	1.000,00	1.000,00	1.000,00
F6	Kostenerstattungen und Kostenumlagen	1.827,13	1.650,00	1.650,00	1.650,00	1.650,00	1.650,00
	642420 | Kostenerstattungen, Kostenumlagen - vom Land	600,00					
	642430 | Kostenerstattungen, Kostenumlagen - von Gemeinden und Gemeindeverbänden	657,50	650,00	650,00	650,00	650,00	650,00
	642590 | Kostenerstattungen, Kostenumlagen - vom sonstigen privaten Bereich	499,34	1.000,00	1.000,00	1.000,00	1.000,00	1.000,00
	642900 | Kostenerstattungen und Kostenumlagen - von übrigen Bereichen	70,29					
F7	Sonstige laufende Einzahlungen	18.185,51	17.880,00	17.880,00	17.880,00	17.880,00	17.880,00

Finanzhaushalt Berod bei Hachenburg

Hauptplan 2023/2024

201 Berod bei Hachenburg

Muster 8
(zu § 2 Abs. 1 GemHVO)

lfd. Nr.	Finanzhaushalt	Ergebnisse des Haushalts-vorvorjahres 2021	Ansätze des Haushalts-vorjahres einschl. Nachträge 2022	Ansätze des Haushalts-jahres 2023	Planungsdaten des Haushalts-folgejahres 2024	Planungsdaten des zweiten Haushalts-folgejahres 2025	Planungsdaten des dritten Haushalts-folgejahres 2026
	662500 | Konzessionsabgaben	17.938,23	16.500,00	16.500,00	16.500,00	16.500,00	16.500,00
	662700 | Versicherungserstattungen	247,28					
	662900 | Sonstige laufende Erträge (z. B. Spenden)		1.380,00	1.380,00	1.380,00	1.380,00	1.380,00
F8	**Summe der laufenden Einzahlungen aus Verwaltungstätigkeit**	**1.601.968,38**	**917.029,00**	**1.181.387,00**	**1.147.187,00**	**1.155.281,00**	**1.168.881,00**
F9	Personal- und Versorgungsauszahlungen	39.201,85	39.000,00	49.000,00	49.000,00	49.000,00	49.000,00
	701100 | Bürgermeister, Beigeordnete, Ortsvorsteher	10.258,90	11.000,00	11.000,00	11.000,00	11.000,00	11.000,00
	701400 | Rats- und Ausschussmitglieder		1.800,00	1.800,00	1.800,00	1.800,00	1.800,00
	702900 | Sonstige Vergütungen, Leistungszulagen		23.200,00	200,00	200,00	200,00	200,00
	702910 | Sonstige - Vergütungen und Leistungszulagen	23.710,95		31.000,00	31.000,00	31.000,00	31.000,00
	711300 | Versorgungsaufwendungen - ehrenamtliche Tätige/Ehrensold	5.232,00	3.000,00	5.000,00	5.000,00	5.000,00	5.000,00
F10	Auszahlungen für Sach- und Dienstleistungen	75.520,01	109.610,00	312.810,00	141.060,00	113.810,00	114.060,00
	722001 | Auszahlungen für Wärmeenergie	3.802,79	6.200,00	6.200,00	6.200,00	6.200,00	6.200,00
	722002 | Auszahlungen für Stromkosten (Normalstrom)	2.946,79	7.700,00	7.700,00	7.700,00	7.700,00	7.700,00
	722003 | Auszahlungen für Wasserversorgung u. Abwasserbeseitigung	3.838,71	12.300,00	12.300,00	12.300,00	12.300,00	12.300,00
	722004 | Auszahlungen für Abfallbeseitigung	1.493,62	1.550,00	1.550,00	1.550,00	1.550,00	1.550,00
	723100 | Unterhaltung der Grundstücke und Außenanlagen		100,00	100,00	100,00	100,00	100,00
	723110 | Auszahlungen zur Unterhaltung von Grundstücken und Außenanlagen	2.102,12	3.900,00	6.900,00	5.900,00	5.900,00	5.900,00
	723130 | Auszahlungen für die Unterhaltung von Gebäuden einschließl. der Bestandteile, die dem Gebäude zuzurechnen sind (allgemeine Unterhaltung)	3.136,40	7.700,00	131.800,00	6.800,00	5.800,00	5.800,00
	723132 | Auszahlungen für die Unterhaltung von Gebäuden einschl. der Bestandteile, die dem Gebäude zuzurechnen sind (Wartung)	611,20	160,00	160,00	160,00	160,00	160,00
	723230 | Bewirtschaftung der Grundstücke und Gebäude - Sonstige Bewirtschaftungskosten	128,76	600,00	600,00	600,00	600,00	600,00
	723380 | Straßen, Wege, Plätze und Verkehrslenkungsanlagen	11.288,71	11.000,00	22.000,00	22.000,00	15.000,00	15.000,00
	723500 | Fahrzeugunterhaltung	2.020,03	2.500,00	2.500,00	2.500,00	2.500,00	2.500,00
	723600 | Unterhaltung der Maschinen, Geräte, Betriebs- und Geschäftsausstattung sowie Kleinteile bis 1.000 € (netto)	3.830,21	8.500,00	8.500,00	8.500,00	8.500,00	8.500,00
	724700 | Sonstige Verbrauchsmittel	1.198,34	1.200,00	1.200,00	1.200,00	1.200,00	1.200,00
	724900 | Sonstige Auszahlungen für Sach- und Dienstleistungen	11.562,94	10.000,00	13.000,00	10.250,00	10.000,00	10.250,00
	725420 | Kostenerstattungen - an das Land		12.000,00	55.000,00	12.000,00	12.000,00	12.000,00
	725430 | Kostenerstattungen - an die Gemeinden und Gemeindeverbände	14.447,12	10.600,00	29.700,00	29.700,00	10.700,00	10.700,00
	725431 | Kostenerstattungen - an Gemeinden und Gemeindeverbände - Straßenoberflächenentwässerung	12.592,24	12.600,00	12.600,00	12.600,00	12.600,00	12.600,00
	725510 | Kostenerstattungen - an private Unternehmen	520,03	1.000,00	1.000,00	1.000,00	1.000,00	1.000,00

Finanzhaushalt Berod bei Hachenburg

Hauptplan 2023/2024

201 Berod bei Hachenburg

Muster 8
(zu § 2 Abs. 1 GemHVO)

lfd. Nr.	Finanzhaushalt	Ergebnisse des Haushalts-vorvorjahres 2021	Ansätze des Haushalts-vorjahres einschl. Nachträge 2022	Ansätze des Haushalts-jahres 2023	Planungsdaten des Haushalts-folgejahres 2024	Planungsdaten des zweiten Haushalts-folgejahres 2025	Planungsdaten des dritten Haushalts-folgejahres 2026
F11	nicht besetzt						
F12	Zuwendungen, Umlagen und sonstige Transferauszahlungen	1.053.560,21	620.700,00	851.200,00	873.700,00	896.200,00	909.200,00
	741500 | Zuweisungen und Zuschüsse für laufende Zwecke - an den privaten Bereich		500,00	500,00	500,00	500,00	500,00
	741900 | Zuweisungen und Zuschüsse für laufende Zwecke - an Sonstige	550,00	1.200,00	2.200,00	2.200,00	2.200,00	2.200,00
	743100 | Gewerbesteuerumlage	87.211,21	50.000,00	55.000,00	55.000,00	55.000,00	55.000,00
	744120 | Finanzausgleichsumlage	33.407,00					
	744210 | Allgemeinde Umlage an Gemeinden und Gemeindeverbände - Landkreis Altenkirchen	466.196,00	288.000,00	378.000,00	389.000,00	400.000,00	406.500,00
	744230 | Allgemeine Umlagen an Gemeinden und Gemeindeverbände - Verbandsgemeinde Altenkirchen	466.196,00	281.000,00	415.500,00	427.000,00	438.500,00	445.000,00
F13	Auszahlungen der sozialen Sicherung						
F14	Sonstige laufende Auszahlungen	28.667,84	22.600,00	28.000,00	28.000,00	28.000,00	28.000,00
	761500 | Auszahlungen für Dienst- und Schutzkleidung, persönliche Ausrüstungsgegenstände	897,47	200,00	200,00	200,00	200,00	200,00
	762500 | Sachverständigen-, Gerichts- und ähnliche Aufwendungen (u. a. Anwalts-, Notar-, Prozesskosten sowie Aufwendungen für die Erstellung von Bebauungsplänen)	618,80					
	762900 | Sonstige Auszahlungen für die Inanspruchnahme von Rechten und Diensten	13.634,25		5.000,00	5.000,00	5.000,00	5.000,00
	763100 | Büromaterial, Geschäftsaufwendungen	1.409,44	600,00	600,00	600,00	600,00	600,00
	763400 | Telefon, Datenübertragungskosten	429,83	200,00	200,00	200,00	200,00	200,00
	763900 | Sonstiges	186,21	600,00	600,00	600,00	600,00	600,00
	764100 | Versicherungsbeiträge	4.102,52	3.500,00	6.100,00	6.100,00	6.100,00	6.100,00
	764200 | Beiträge zu Wirtschaftsverbänden, Berufsvertretungen, Berufsgenossenschaften und Vereinen	619,18	3.350,00	1.400,00	1.400,00	1.400,00	1.400,00
	768100 | Grundsteuer	934,40	1.150,00	900,00	900,00	900,00	900,00
	769200 | Verfügungsmittel		1.000,00	1.000,00	1.000,00	1.000,00	1.000,00
	769310 | Repräsentationen		500,00	500,00	500,00	500,00	500,00
	769320 | Ehrengaben	891,03	1.500,00	1.500,00	1.500,00	1.500,00	1.500,00
	769900 | Sonstige (u. a. Partnerschaften, Heimatpflege, Dorfgemeinschaft, örtliche Feiern und Veranstaltungen)	4.944,71	10.000,00	10.000,00	10.000,00	10.000,00	10.000,00
F15	**Summe der laufenden Auszahlungen aus Verwaltungstätigkeit**	**1.196.949,91**	**791.910,00**	**1.241.010,00**	**1.091.760,00**	**1.087.010,00**	**1.100.260,00**
F16	**Saldo der laufenden Ein- und Auszahlungen aus Verwaltungstätigkeit**	**405.018,47**	**125.119,00**	**- 59.623,00**	**55.427,00**	**68.271,00**	**68.621,00**
F17	Zinseinzahlungen und sonstige Finanzeinzahlungen	4.835,20	1.500,00	6.000,00	6.000,00	6.000,00	6.000,00
	671430 | Zinseinzahlungen für Kredite - von Gemeinden und Gemeindeverbänden	4.542,20	500,00	5.000,00	5.000,00	5.000,00	5.000,00
	672000 | Zinsen aus Stundungen und Verrentungen		500,00	500,00	500,00	500,00	500,00

Finanzhaushalt Berod bei Hachenburg

Hauptplan 2023/2024

201 Berod bei Hachenburg

Muster 8
(zu § 2 Abs. 1 GemHVO)

lfd. Nr.	Finanzhaushalt	Ergebnisse des Haushalts-vorvorjahres 2021	Ansätze des Haushalts-vorjahres einschl. Nachträge 2022	Ansätze des Haushalts-jahres 2023	Planungsdaten des Haushalts-folgejahres 2024	Planungsdaten des zweiten Haushalts-folgejahres 2025	Planungsdaten des dritten Haushalts-folgejahres 2026
	679200 | Vollverzinsung aus Gewerbesteuer (§ 233a AO)	293,00	500,00	500,00	500,00	500,00	500,00
F18	Zinsauszahlungen und sonstige Finanzauszahlungen		1.000,00	1.000,00	1.000,00	1.000,00	1.000,00
	779100 | Sonstige Zinsauszahlungen und sonstige Finanzauszahlungen aus der Vollverzinsung der Gewerbesteuer (§ 233a AO)		1.000,00	1.000,00	1.000,00	1.000,00	1.000,00
F19	**Saldo der Zins- und sonstigen Finanzein- und -auszahlungen**	**4.835,20**	**500,00**	**5.000,00**	**5.000,00**	**5.000,00**	**5.000,00**
F20	**Saldo der ordentlichen Ein- und Auszahlungen**	**409.853,67**	**125.619,00**	**- 54.623,00**	**60.427,00**	**73.271,00**	**73.621,00**
F21a	Außerordentliche Einzahlungen						
F21b	Außerordentliche Auszahlungen						
F21	**Saldo der außerordentlichen Ein- und Auszahlungen**						
F22a	Einzahlungen aus internen Leistungsbeziehungen		28.170,00	36.720,00	36.720,00	36.620,00	36.620,00
	698000 | Einzahlungen aus internen Leistungsbeziehungen		28.170,00	36.720,00	36.720,00	36.620,00	36.620,00
F22b	Auszahlungen aus internen Leistungsbeziehungen		28.170,00	36.720,00	36.720,00	36.620,00	36.620,00
	798000 | Auszahlungen aus internen Leistungsbeziehungen		28.170,00	36.720,00	36.720,00	36.620,00	36.620,00
F22	**Saldo der Ein- und Auszahlungen aus internen Leistungsbeziehungen**						
F23	**Saldo der ordentlichen und außerordentlichen Ein- und Auszahlungen**	**409.853,67**	**125.619,00**	**- 54.623,00**	**60.427,00**	**73.271,00**	**73.621,00**
F24	Einzahlungen aus Investitionszuwendungen	6.565,00			48.000,00	400.000,00	
	681420 | Investitionszuwendungen - vom Land				48.000,00	400.000,00	
	681670 | Anzahlungen auf Investitionszuwendungen - vom privaten Bereich	6.565,00					
F25	Einzahlungen aus Beiträgen und ähnlichen Entgelten	17.843,66	3.000,00	3.000,00	283.000,00	1.103.000,00	3.000,00
	682500 | Beiträge und ähnliche Entgelte - vom privaten Bereich	15.643,66			280.000,00	1.100.000,00	
	682700 | Grabnutzungsentgelte	2.200,00	3.000,00	3.000,00	3.000,00	3.000,00	3.000,00
F26	Sonstige Investitionseinzahlungen	61.932,86		51.000,00			
	685100 | Einzahlungen für unbebaute Grundstücke und grundstücksgleiche Rechte	61.932,86		51.000,00			
F27	**Summe der Einzahlungen aus Investitionstätigkeit**	**86.341,52**	**3.000,00**	**54.000,00**	**331.000,00**	**1.503.000,00**	**3.000,00**
F28	Auszahlungen für immaterielle Vermögensgegenstände						

Finanzhaushalt Berod bei Hachenburg

Hauptplan 2023/2024

201 Berod bei Hachenburg

Muster 8
(zu § 2 Abs. 1 GemHVO)

lfd. Nr.	Finanzhaushalt	Ergebnisse des Haushalts-vorvorjahres 2021	Ansätze des Haushalts-vorjahres einschl. Nachträge 2022	Ansätze des Haushalts-jahres 2023	Planungsdaten des Haushalts-folgejahres 2024	Planungsdaten des zweiten Haushalts-folgejahres 2025	Planungsdaten des dritten Haushalts-folgejahres 2026
F29	Auszahlungen für Sachanlagen	85.966,09	13.000,00	728.000,00	404.000,00	2.004.000,00	4.000,00
	785100 | Auszahlungen für unbebaute Grundstücke und grundstücksgleiche Rechte	8.531,83		55.000,00			
	785330 | Auszahlungen für Baumaßnahmen für Infrastrukturvermögen (Tiefbau)	42.928,44		665.000,00	400.000,00	2.000.000,00	
	785710 | Auszahlungen für bewegliche Sachen des Anlagevermögens oberhalb der Wertgrenze i.H.v. 410,00 Euro	34.505,82	13.000,00	8.000,00	4.000,00	4.000,00	4.000,00
F30	Auszahlungen für Finanzanlagen						
F31	Sonstige Investitionsauszahlungen						
F32	**Summe der Auszahlungen aus Investitionstätigkeit**	**85.966,09**	**13.000,00**	**728.000,00**	**404.000,00**	**2.004.000,00**	**4.000,00**
F33	**Saldo der Ein- und Auszahlungen aus Investitionstätigkeit**	**375,43**	**- 10.000,00**	**- 674.000,00**	**- 73.000,00**	**- 501.000,00**	**- 1.000,00**
F34	**Finanzmittelüberschuss /-fehlbetrag**	**410.229,10**	**115.619,00**	**- 728.623,00**	**- 12.573,00**	**- 427.729,00**	**72.621,00**
F35	Aufnahme von Investitionskrediten						
F36	Tilgung von Investitionskrediten						
F37	**Saldo der Ein- und Auszahlungen aus Investitionskrediten**						
F38a	+ Einzahlungen Forderungen Einheitskasse			728.623,00	12.573,00	427.729,00	
	695290 | Einzahlung aus der Verminderung von Liquiditätsreserven an die Verbandsgemeinde (Auflösung von Forderungen)			728.623,00	12.573,00	427.729,00	
F38b	- Auszahlungen Forderungen Einheitskasse	410.229,10	115.619,00				72.621,00
	795290 | Auszahlung zur Bildung von Liquiditätsreserven an die Verbandsgemeinde (Bildung von Forderungen)	410.229,10	115.619,00				72.621,00
F38c	+ Einzahlungen durchlaufende Gelder	65.802,70					
F38d	- Auszahlungen durchlaufende Gelder	65.802,70					
F38	Veränderung der Forderungen gegenüber der Verbandsgemeinde im Rahmen der Einheitskasse	- 410.229,10	- 115.619,00	728.623,00	12.573,00	427.729,00	- 72.621,00
F39a	Einzahlungen Verbindlichkeiten Einheitskasse						
F39b	Auszahlungen Verbindlichkeiten Einheitskasse						
F39	Veränderung der Verbindlichkeiten gegenüber der Verbandsgemeinde im Rahmen der Einheitskasse						

Finanzhaushalt Berod bei Hachenburg

Hauptplan 2023/2024

201 Berod bei Hachenburg

Muster 8
(zu § 2 Abs. 1 GemHVO)

lfd. Nr.	Finanzhaushalt	Ergebnisse des Haushalts-vorvorjahres 2021	Ansätze des Haushalts-vorjahres einschl. Nachträge 2022	Ansätze des Haushalts-jahres 2023	Planungsdaten des Haushalts-folgejahres 2024	Planungsdaten des zweiten Haushalts-folgejahres 2025	Planungsdaten des dritten Haushalts-folgejahres 2026
F40	**Saldo der Ein- und Auszahlungen aus Finanzierungstätigkeit**	**- 410.229,10**	**- 115.619,00**	**728.623,00**	**12.573,00**	**427.729,00**	**- 72.621,00**
F41a	Einzahlungen durchlaufende Gelder	65.802,70					
	699300 | Einzahlungen ungeklärte Zahlungsvorgänge	65.802,70					
F41b	Auszahlungen durchlaufende Gelder	65.802,70					
	799300 | Auszahlung ungeklärte Zahlungsvorgänge	65.802,70					
F41	**Saldo der durchlaufenden Gelder**						
F42	**Verwendung Finanzmittelüberschuss / Deckung Finanzmittelfehlbetrag**	**- 410.229,10**	**- 115.619,00**	**728.623,00**	**12.573,00**	**427.729,00**	**- 72.621,00**
F43	**Veränderung der liquiden Mittel (einschl. durchlaufende Gelder)**	**410.229,10**	**115.619,00**	**- 728.623,00**	**- 12.573,00**	**- 427.729,00**	**72.621,00**
F44	nachrichtlich: Ausgleich Finanzhaushalt (F23 - F36)	409.853,67	125.619,00	- 54.623,00	60.427,00	73.271,00	73.621,00
F90	*Kontrolle F34 | F40 = 0,00*						

Ortsgemeinde Berod

in der Verbandsgemeinde Altenkirchen-Flammersfeld

Landkreis Altenkirchen

Teilhaushalte

nach § 4 Abs. 9 und 11 GemHVO

Ergebnis- und Finanzhaushalt Berod bei Hachenburg

Hauptplan 2023/2024

201 Berod bei Hachenburg

Muster 6
(zu § 2 Abs. 1 GemHVO)

Teilhaushalt: 1 Allgemeine Aufgaben der Ortsgemeinde "Hauptproduktbereiche 1-5"

lfd. Nr.	Ergebnis- und Finanzhaushalt	Ergebnisse des Haushalts-vorvorjahres 2021	Ansätze des Haushalts-vorjahres einschl. Nachträge 2022	Ansätze des Haushalts-jahres 2023	Planungsdaten des Haushalts-folgejahres 2024	Planungsdaten des zweiten Haushalts-folgejahres 2025	Planungsdaten des dritten Haushalts-folgejahres 2026
E1	Steuern und ähnliche Abgaben						
E2	Zuwendungen, allgemeine Umlagen und sonstige	20.026	10.425	29.425	10.425	10.425	10.275
E3	Erträge der sozialen Sicherung						
E4	Öffentlich-rechtliche Leistungsentgelte	8.390	36.574	45.082	44.532	38.176	38.176
E5	Privatrechtliche Leistungsentgelte	53.084	31.300	54.500	29.500	29.500	29.500
E6	Kostenerstattungen und Kostenumlagen	1.768	1.650	1.650	1.650	1.650	1.650
E7	Sonstige laufende Erträge	16.847	20.130	20.130	20.130	20.130	19.980
E8	**Summe der laufenden Erträge aus Verwaltungstätigkeit**	**100.115**	**100.079**	**150.787**	**106.237**	**99.881**	**99.581**
E9	Personal- und Versorgungsaufwendungen	38.549	42.700	52.700	52.700	52.700	52.700
E10	Aufwendungen für Sach- und Dienstleistungen	82.853	109.610	312.810	141.060	113.810	114.060
E11	Abschreibungen		73.150	70.350	64.700	59.700	54.550
E12	Zuwendungen, Umlagen und sonstige Transferaufwendungen	500	1.700	2.700	2.700	2.700	2.700
E13	Aufwendungen der sozialen Sicherung						
E14	Sonstige laufende Aufwendungen	31.207	22.600	28.000	28.000	28.000	28.000
E15	**Summe der laufenden Aufwendungen aus Verwaltungstätigkeit**	**153.109**	**249.760**	**466.560**	**289.160**	**256.910**	**252.010**
E16	**Laufendes Ergebnis aus Verwaltungstätigkeit**	**- 52.994**	**- 149.681**	**- 315.773**	**- 182.923**	**- 157.029**	**- 152.429**
E17	Zinserträge und sonstige Finanzerträge						
E18	Zinsaufwendungen und sonstige Finanzaufwendungen						
E19	**Saldo der Zins- und sonstigen Finanzerträge und -aufwendungen**						
E20	**Ordentliches Ergebnis**	**- 52.994**	**- 149.681**	**- 315.773**	**- 182.923**	**- 157.029**	**- 152.429**
E21	**Außerordentliches Ergebnis**						
E22	**Saldo aus internen Leistungsbeziehungen**						

Betragsangaben in EUR

Ergebnis- und Finanzhaushalt Berod bei Hachenburg

Hauptplan 2023/2024

201 Berod bei Hachenburg

Muster 6
(zu § 2 Abs. 1 GemHVO)

Teilhaushalt: 1 Allgemeine Aufgaben der Ortsgemeinde "Hauptproduktbereiche 1-5"

lfd. Nr.	Ergebnis- und Finanzhaushalt	Ergebnisse des Haushalts-vorvorjahres 2021	Ansätze des Haushalts-vorjahres einschl. Nachträge 2022	Ansätze des Haushalts-jahres 2023	Planungsdaten des Haushalts-folgejahres 2024	Planungsdaten des zweiten Haushalts-folgejahres 2025	Planungsdaten des dritten Haushalts-folgejahres 2026
E23	**Jahresergebnis (Jahresüberschuss / Jahresfehlbetrag) des Teilhaushalts**	**- 52.994**	**- 149.681**	**- 315.773**	**- 182.923**	**- 157.029**	**- 152.429**
F23	**Saldo der ordentlichen und außerordentlichen Ein- und Auszahlungen**	**- 12.529**	**- 106.281**	**- 273.323**	**- 145.573**	**- 124.629**	**- 124.879**
F24	Einzahlungen aus Investitionszuwendungen	6.565			48.000	400.000	
F25	Einzahlungen aus Beiträgen und ähnlichen Entgelten	17.844	3.000	3.000	283.000	1.103.000	3.000
F26	Sonstige Investitionseinzahlungen	61.933		51.000			
F27	**Summe der Einzahlungen aus Investitionstätigkeit**	**86.342**	**3.000**	**54.000**	**331.000**	**1.503.000**	**3.000**
F28	Auszahlungen für immaterielle Vermögensgegenstände						
F29	Auszahlungen für Sachanlagen	85.966	13.000	728.000	404.000	2.004.000	4.000
F30	Auszahlungen für Finanzanlagen						
F31	Sonstige Investitionsauszahlungen						
F32	**Summe der Auszahlungen aus Investitionstätigkeit**	**85.966**	**13.000**	**728.000**	**404.000**	**2.004.000**	**4.000**
F33	**Saldo der Ein- und Auszahlungen aus Investitionstätigkeit**	**375**	**- 10.000**	**- 674.000**	**- 73.000**	**- 501.000**	**- 1.000**
F34	**Finanzmittelüberschuss /-fehlbetrag des Teilhaushalts**	**- 12.153**	**- 116.281**	**- 947.323**	**- 218.573**	**- 625.629**	**- 125.879**

Betragsangaben in EUR

Ergebnis- und Finanzhaushalt Berod bei Hachenburg

Hauptplan 2023/2024

201 Berod bei Hachenburg

Muster 6
(zu § 2 Abs. 1 GemHVO)

Finanz-Teilhaushalt: 2 Allgemeine Finanzwirtschaft

lfd. Nr.	Ergebnis- und Finanzhaushalt	Ergebnisse des Haushalts-vorvorjahres 2021	Ansätze des Haushalts-vorjahres einschl. Nachträge 2022	Ansätze des Haushalts-jahres 2023	Planungsdaten des Haushalts-folgejahres 2024	Planungsdaten des zweiten Haushalts-folgejahres 2025	Planungsdaten des dritten Haushalts-folgejahres 2026
E1	Steuern und ähnliche Abgaben	1.461.684	850.400	1.062.200	1.072.000	1.086.400	1.100.000
E2	Zuwendungen, allgemeine Umlagen und sonstige						
E3	Erträge der sozialen Sicherung						
E4	Öffentlich-rechtliche Leistungsentgelte						
E5	Privatrechtliche Leistungsentgelte						
E6	Kostenerstattungen und Kostenumlagen						
E7	Sonstige laufende Erträge	229.958		1.200			
E8	**Summe der laufenden Erträge aus Verwaltungstätigkeit**	**1.691.642**	**850.400**	**1.063.400**	**1.072.000**	**1.086.400**	**1.100.000**
E9	Personal- und Versorgungsaufwendungen						
E10	Aufwendungen für Sach- und Dienstleistungen						
E11	Abschreibungen						
E12	Zuwendungen, Umlagen und sonstige Transferaufwendungen	1.056.498	619.000	848.500	871.000	893.500	906.500
E13	Aufwendungen der sozialen Sicherung						
E14	Sonstige laufende Aufwendungen	374.211					
E15	**Summe der laufenden Aufwendungen aus Verwaltungstätigkeit**	**1.430.709**	**619.000**	**848.500**	**871.000**	**893.500**	**906.500**
E16	**Laufendes Ergebnis aus Verwaltungstätigkeit**	**260.933**	**231.400**	**214.900**	**201.000**	**192.900**	**193.500**
E17	Zinserträge und sonstige Finanzerträge	3.294	1.500	6.000	6.000	6.000	6.000
E18	Zinsaufwendungen und sonstige Finanzaufwendungen		1.000	1.000	1.000	1.000	1.000
E19	**Saldo der Zins- und sonstigen Finanzerträge und -aufwendungen**	**3.294**	**500**	**5.000**	**5.000**	**5.000**	**5.000**
E20	**Ordentliches Ergebnis**	**264.227**	**231.900**	**219.900**	**206.000**	**197.900**	**198.500**
E21	**Außerordentliches Ergebnis**						
E22	**Saldo aus internen Leistungsbeziehungen**						

Betragsangaben in EUR

Ergebnis- und Finanzhaushalt Berod bei Hachenburg

Hauptplan 2023/2024

201 Berod bei Hachenburg

Muster 6
(zu § 2 Abs. 1 GemHVO)

Finanz-Teilhaushalt: 2 Allgemeine Finanzwirtschaft

lfd. Nr.	Ergebnis- und Finanzhaushalt	Ergebnisse des Haushalts-vorvorjahres 2021	Ansätze des Haushalts-vorjahres einschl. Nachträge 2022	Ansätze des Haushalts-jahres 2023	Planungsdaten des Haushalts-folgejahres 2024	Planungsdaten des zweiten Haushalts-folgejahres 2025	Planungsdaten des dritten Haushalts-folgejahres 2026
E23	**Jahresergebnis (Jahresüberschuss / Jahresfehlbetrag) des Teilhaushalts**	**264.227**	**231.900**	**219.900**	**206.000**	**197.900**	**198.500**
F23	**Saldo der ordentlichen und außerordentlichen Ein- und Auszahlungen**	**422.382**	**231.900**	**218.700**	**206.000**	**197.900**	**198.500**
F24	Einzahlungen aus Investitionszuwendungen						
F25	Einzahlungen aus Beiträgen und ähnlichen Entgelten						
F26	Sonstige Investitionseinzahlungen						
F27	**Summe der Einzahlungen aus Investitionstätigkeit**						
F28	Auszahlungen für immaterielle Vermögensgegenstände						
F29	Auszahlungen für Sachanlagen						
F30	Auszahlungen für Finanzanlagen						
F31	Sonstige Investitionsauszahlungen						
F32	**Summe der Auszahlungen aus Investitionstätigkeit**						
F33	**Saldo der Ein- und Auszahlungen aus Investitionstätigkeit**						
F34	**Finanzmittelüberschuss /-fehlbetrag des Teilhaushalts**	**422.382**	**231.900**	**218.700**	**206.000**	**197.900**	**198.500**

Betragsangaben in EUR

Ortsgemeinde Berod

in der Verbandsgemeinde Altenkirchen-Flammersfeld

Landkreis Altenkirchen

Bilanz in Kontoform

zum 31.12.2019

(letzter festgestellter Jahresabschluss)

Bilanz 2019

Muster 18(zu § 47 GemHVO)

Aktiva

Nr.	Bezeichnung	31.12.2019
	Aktivseite	
1.	Anlagevermögen	3.672.985,48
1.1.	Immaterielle Vermögensgegenstände	87.394,35
1.1.1.	Gewerbliche Schutzrechte und ähnliche Rechte und Werte sowie Lizenzen an solchen Rechten und Werten	
1.1.2.	Geleistete Zuwendungen	
1.1.3.	Gezahlte Investitionszuschüsse	87.394,35
1.1.4.	Geschäfts- oder Firmenwert	
1.1.5.	Anzahlungen auf immaterielle Vermögensgegenstände	
1.2.	Sachanlagen	3.585.591,13
1.2.1.	Wald, Forsten	1.539.021,28
1.2.2.	Sonstige unbebaute Grundstücke und grundstücksgleiche Rechte	114.877,94
1.2.3.	Bebaute Grundstücke und grundstücksgleiche Rechte	627.701,82
1.2.4.	Infrastrukturvermögen	1.053.774,04
1.2.5.	Bauten auf fremdem Grund und Boden	
1.2.6.	Kunstgegenstände, Denkmäler	
1.2.7.	Maschinen, technische Anlagen, Fahrzeuge	546,00
1.2.8.	Betriebs- und Geschäftsausstattung	19.134,77
1.2.9.	Pflanzen, Tiere	
1.2.10	Geleistete Anzahlungen, Anlagen im Bau	230.535,28
1.3.	Finanzanlagen	
1.3.1.	Anteile an verbundenen Unternehmen	
1.3.2.	Ausleihungen an verbundene Unternehmen	
1.3.3.	Beteiligungen	
1.3.4.	Ausleihungen an Unternehmen, mit denen ein Beteiligungsverhältnis besteht	
1.3.5.	Sondervermögen, Zweckverbände, Anstalten des öffentlichen Rechts, rechtsfähige kommunale Stiftungen	
1.3.6.	Ausleihungen an Sondervermögen, Zweckverbände, Anstalten des öffentlichen Rechts, rechstfähige kommunale Stiftungen	

Passiva

Nr.	Bezeichnung	31.12.2019
	Passivseite	
1.	Eigenkapital	4.203.825,57
1.1.	Kapitalrücklage	4.344.121,32
1.2.	Sonstige Rücklagen	
1.3.	Jahresüberschuss / Jahresfehlbetrag	- 140.295,75
1.4.	Nicht durch Eigenkapital gedeckter Fehlbetrag	
2.	Sonderposten	1.073.802,40
2.1.	Sonderposten für Belastungen aus dem kommunalen Finanzausgleich	110.753,00
2.2.	Sonderposten zum Anlagevermögen	870.620,14
2.2.1.	Sonderposten aus Zuwendungen	258.861,62
2.2.2.	Sonderposten aus Beiträgen und ähnlichen Entgelten	365.783,92
2.2.3.	Sonderposten aus Anzahlungen für Anlagevermögen	245.974,60
2.3.	Sonderposten für den Gebührenausgleich	
2.4.	Sonderposten mit Rücklageanteil	
2.5.	Sonderposten aus Grabnutzungsentgelten	92.429,26
2.6.	Sonderposten aus Anzahlungen für Grabnutzungsentgelte	
2.7.	sonstige Sonderposten	
3.	Rückstellungen	40.891,00
3.1.	Rückstellungen für Pensionen und ähnliche Verpflichtungen	40.891,00
3.2.	Steuerrückstellungen	
3.3.	Rückstellungen für latente Steuern	
3.4.	Sonstige Rückstellungen	
4.	Verbindlichkeiten	199.074,92
4.1.	Anleihen	
4.2.	Verbindlichkeiten aus Kreditaufnahmen	
4.2.1.	Verbindlichkeiten aus Kreditaufnahmen für Investitionen	

Betragsangaben in EUR

Bilanz 2019

Muster 18(zu § 47 GemHVO)

Aktiva

Nr.	Bezeichnung	31.12.2019
1.3.7.	Sonstige Wertpapiere des Anlagevermögens	
1.3.8.	Sonstige Ausleihungen	
2.	Umlaufvermögen	1.852.069,44
2.1.	Vorräte	207.572,80
2.1.1.	Roh-, Hilfs- und Betriebsstoffe	
2.1.2.	Unfertige Erzeugnisse, unfertige Leistungen	
2.1.3.	Fertige Erzeugnisse, fertige Leistungen und Waren	207.572,80
2.1.4.	Geleistete Anzahlungen auf Vorräte	
2.2.	Forderungen und sonstige Vermögensgegenstände	1.644.496,64
2.2.1.	Öffentlich-rechtliche Forderungen, Forderungen aus Transferleistungen	177.728,93
2.2.2.	Privatrechtliche Forderungen aus Lieferungen und Leistungen	23.947,64
2.2.3.	Forderungen gegen verbundene Unternehmen	
2.2.4.	Forderungen gegen Unternehmen, mit denen ein Beteiligungsverhältnis besteht	
2.2.5.	Forderungen gegen Sondervermögen, Zweckverbände, Anstalten des öffentlichen Rechts, rechtsfähige kommunale Stiftungen	
2.2.6.	Forderungen gegen den sonstigen öffentlichen Bereich	1.422.499,30
2.2.7.	sonstige Vermögensgegenstände	920,97
2.2.8.	Einzelwertberichtigung / Zweifelhafte Forderungen	19.399,80
2.3.	Wertpapiere des Umlaufvermögens	
2.3.1.	Anteile an verbundenen Unternehmen	
2.3.2.	Sonstige Wertpapiere des Umlaufvermögens	
2.4.	Kassenbestand, Bundesbankguthaben, Guthaben bei der Europäischen Zentralbank, Guthaben bei Kreditinstituten und Schecks	
3.	Ausgleichsposten für latente Steuern	
4.	Rechnungsabgrenzungsposten	
4.1.	Disagio	
4.2.	Sonstige Rechnungsabgrenzungsposten	

Passiva

Nr.	Bezeichnung	31.12.2019
4.2.2.	Verbindlichkeiten aus Kreditaufnahmen zur Liquiditätssicherung	
4.3.	Verbindlichkeiten aus Vorgängen, die Kreditaufnahmen wirtschaftlich gleichkommen	
4.4.	Erhaltene Anzahlungen auf Bestellungen	
4.5.	Verbindlichkeiten aus Lieferungen und Leistungen	4.134,90
4.6.	Verbindlichkeiten aus Transferleistungen	
4.7.	Verbindlichkeiten gegenüber verbundenen Unternehmen	
4.8.	Verbindlichkeiten gegenüber Unternehmen, mit denen ein Beteiligungsverhältnis besteht	
4.9.	Verbindlichkeiten gegenüber Sondervermögen, Zweckverbänden, Anstalten des öffentlichen Rechts, rechtsfähige kommunale Stiftungen	- 144,97
4.10.	Verbindlichkeiten gegenüber dem sonstigen öffentlichen Bereich	700,77
4.11.	Sonstige Verbindlichkeiten	194.384,22
5.	Rechnungsabgrenzungsposten	7.461,03

Betragsangaben in EUR

Bilanz 2019

Muster 18(zu § 47 GemHVO)

Aktiva			Passiva		
Nr.	**Bezeichnung**	**31.12.2019**	**Nr.**	**Bezeichnung**	**31.12.2019**
5.	Nicht durch Eigenkapital gedeckter Fehlbetrag				
	Summe Aktiv	**5.525.054,92**		**Summe Passiv**	**5.525.054,92**

Betragsangaben in EUR

Ortsgemeinde Berod

in der Verbandsgemeinde Altenkirchen-Flammersfeld

Landkreis Altenkirchen

Zusammenstellung der Investitionen

oberhalb der Wertgrenze nach § 4 Abs. 12 GemHVO

Investitionsübersicht

Hauptplan 2023/2024

201 Berod bei Hachenburg

Muster 11
(zu § 4 Abs. 12 und 13 GemHVO)

	bis einschl. des Haushalts-vorjahres bereitgestellte Mittel	Ansatz des Haushalts-jahres 2023	Planungs-daten des Haushalts-folgejahres 2024	Planungs-daten des zweiten Haushalts-folgejahres 2025	Planungs-daten des dritten Haushalts-folgejahres 2026	Planungs-daten der weiteren Haushalts-folgejahre bis zum Abschluss der Maßnahme	Gesamtein-/ auszahlungen (über den Gesamt-zeitraum der Maßnahme)
Teilhaushalt: Allgemeine Aufgaben der Ortsgemeinde "Hauptproduktbereiche 1-5"							
Leistung: 114201 Liegenschaften - unbebaute Grundstücke							
Maßnahme: 20 An- und Verkauf von Grundstücken							
Summe der Einzahlungen aus Investitionstätigkeit	399.564,70	51.000,00					450.564,70
Summe der Auszahlungen aus Investitionstätigkeit	208.006,87	55.000,00					263.006,87
Saldo der Ein- und Auszahlungen aus Investitionstätigkeit	**191.557,83**	**- 4.000,00**					**187.557,83**

Erläuterungen: 114201-029900-20-10: 2023: Pauschale für Grundstücksankäufe Neubaugebiet
114201-143100-20-14: 2023: Verkauf Baugrundstück "Haus Hanikums"

Leistung: 114201 Liegenschaften - unbebaute Grundstücke							
Maßnahme: 22 Abriss "Haus Hanikums"							
Summe der Einzahlungen aus Investitionstätigkeit	60.000,00						60.000,00
Summe der Auszahlungen aus Investitionstätigkeit	150.000,00						150.000,00
Saldo der Ein- und Auszahlungen aus Investitionstätigkeit	**- 90.000,00**						**- 90.000,00**

Leistung: 114202 Liegenschaften - bebaute Grundstücke							
Maßnahme: 8 Abriss eines Wohnhauses							
Summe der Einzahlungen aus Investitionstätigkeit							
Summe der Auszahlungen aus Investitionstätigkeit		250.000,00					250.000,00
Saldo der Ein- und Auszahlungen aus Investitionstätigkeit		**- 250.000,00**					**- 250.000,00**

Erläuterungen: 114202-096000-8-1: 2023: Abriss eines Wohnhauses

Leistung: 114301 Bauhof - Gemeindearbeiter, Gebäude, Fuhrpark, Maschinen und Geräte							
Maßnahme: 17 Bewegliches Anlagevermögen Bauhof							
Summe der Einzahlungen aus Investitionstätigkeit							
Summe der Auszahlungen aus Investitionstätigkeit	7.265,36	1.000,00	1.000,00	1.000,00	1.000,00		11.265,36
Saldo der Ein- und Auszahlungen aus Investitionstätigkeit	**- 7.265,36**	**- 1.000,00**	**- 1.000,00**	**- 1.000,00**	**- 1.000,00**		**- 11.265,36**

Investitionsübersicht

Hauptplan 2023/2024

201 Berod bei Hachenburg

Muster 11
(zu § 4 Abs. 12 und 13 GemHVO)

	bis einschl. des Haushalts-vorjahres bereitgestellte Mittel	Ansatz des Haushalts-jahres 2023	Planungs-daten des Haushalts-folgejahres 2024	Planungs-daten des zweiten Haushalts-folgejahres 2025	Planungs-daten des dritten Haushalts-folgejahres 2026	Planungs-daten der weiteren Haushalts-folgejahre bis zum Abschluss der Maßnahme	Gesamtein-/ auszahlungen (über den Gesamt-zeitraum der Maßnahme)
Erläuterungen: 114301-082900-17-4: HH-Pauschale							
Leistung: 114301 Bauhof - Gemeindearbeiter, Gebäude, Fuhrpark, Maschinen und Geräte							
Maßnahme: 21 Maßnahmen am Bauhof							
Summe der Einzahlungen aus Investitionstätigkeit							
Summe der Auszahlungen aus Investitionstätigkeit	100.082,85	15.000,00					115.082,85
Saldo der Ein- und Auszahlungen aus Investitionstätigkeit	**- 100.082,85**	**- 15.000,00**					**- 115.082,85**
Erläuterungen: 114301-039800-21-1: 2023: Pflaster Bauhof 15.000 €							
Leistung: 366101 Einrichtungen der Kinder- und Jugendförderung - Spielplätze, Jugendraum							
Maßnahme: 3 Maßnahmen am Spielplatz							
Summe der Einzahlungen aus Investitionstätigkeit							
Summe der Auszahlungen aus Investitionstätigkeit	33.796,47	5.000,00	1.000,00	1.000,00	1.000,00		41.796,47
Saldo der Ein- und Auszahlungen aus Investitionstätigkeit	**- 33.796,47**	**- 5.000,00**	**- 1.000,00**	**- 1.000,00**	**- 1.000,00**		**- 41.796,47**
Erläuterungen: 366101-082900-3-4: 2023: 5.000 € für den Kauf von Spielgeräten							
Leistung: 541001 Gemeindestraßen, Straßenreinigung, Straßenbeleuchtung, Winterdienst, Konzessionsabgaben							
Maßnahme: 5 wiederkehrende Beiträge Straßenbau							
Summe der Einzahlungen aus Investitionstätigkeit	1.196.580,12			1.100.000,00			2.296.580,12
Summe der Auszahlungen aus Investitionstätigkeit							
Saldo der Ein- und Auszahlungen aus Investitionstätigkeit	**1.196.580,12**			**1.100.000,00**			**2.296.580,12**
Erläuterungen: 541001-232500-5-1: 2025: Beitrag Ausbau "Am Lauterberg" (70 % der Kosten)							
Leistung: 541001 Gemeindestraßen, Straßenreinigung, Straßenbeleuchtung, Winterdienst, Konzessionsabgaben							
Maßnahme: 9 Ausbau Lindenstraße							
Summe der Einzahlungen aus Investitionstätigkeit			328.000,00				328.000,00
Summe der Auszahlungen aus Investitionstätigkeit			400.000,00				400.000,00

Investitionsübersicht

Hauptplan 2023/2024

201 Berod bei Hachenburg

Muster 11
(zu § 4 Abs. 12 und 13 GemHVO)

	bis einschl. des Haushalts-vorjahres bereitgestellte Mittel	Ansatz des Haushalts-jahres 2023	Planungs-daten des Haushalts-folgejahres 2024	Planungs-daten des zweiten Haushalts-folgejahres 2025	Planungs-daten des dritten Haushalts-folgejahres 2026	Planungs-daten der weiteren Haushalts-folgejahre bis zum Abschluss der Maßnahme	Gesamtein-/ auszahlungen (über den Gesamt-zeitraum der Maßnahme)
Saldo der Ein- und Auszahlungen aus Investitionstätigkeit			**- 72.000,00**				**- 72.000,00**

Erläuterungen: 541001-048240-9-1: 2024: Sanierung Lindenstraße
541001-231420-9-11: 2024: I-Stock 40% Gemeindeanteil
541001-232500-9-1: 2024: 70 % Anliegerbeitrag Sanierung Lindenstraße

Leistung:	**541001 Gemeindestraßen, Straßenreinigung, Straßenbeleuchtung, Winterdienst, Konzessionsabgaben**						
Maßnahme:	**12 Erschließung "Im Gassegarten"**						
Summe der Einzahlungen aus Investitionstätigkeit	519.787,50						519.787,50
Summe der Auszahlungen aus Investitionstätigkeit	934.755,79	400.000,00					1.334.755,79
Saldo der Ein- und Auszahlungen aus Investitionstätigkeit	**- 414.968,29**	**- 400.000,00**					**- 814.968,29**

Erläuterungen: 541001-048240-12-1: 2023: Enderschließung "Im Gassegarten"

Leistung:	**541001 Gemeindestraßen, Straßenreinigung, Straßenbeleuchtung, Winterdienst, Konzessionsabgaben**						
Maßnahme:	**13 Ausbau "Am Lauterberg"**						
Summe der Einzahlungen aus Investitionstätigkeit	148.000,00			400.000,00			548.000,00
Summe der Auszahlungen aus Investitionstätigkeit	1.263.326,04			2.000.000,00			3.263.326,04
Saldo der Ein- und Auszahlungen aus Investitionstätigkeit	**- 1.115.326,04**			**- 1.600.000,00**			**- 2.715.326,04**

Erläuterungen: 541001-048240-13-1: 2025: Voraussichtlicher Ausbau "Am Lauterberg" 2.000.000 €
541001-231420-13-11: 2025: 40% I-Stock vom Gemeindeanteil Ausbau "Am Lauterberg" (Voraussetzung Ausbaumaßnahme)

Leistung:	**553001 Friedhofs- und Bestattungswesen**						
Maßnahme:	**18 Bewegliches Anlagevermögen**						
Summe der Einzahlungen aus Investitionstätigkeit							
Summe der Auszahlungen aus Investitionstätigkeit	4.426,81	1.000,00	1.000,00	1.000,00	1.000,00		8.426,81
Saldo der Ein- und Auszahlungen aus Investitionstätigkeit	**- 4.426,81**	**- 1.000,00**	**- 1.000,00**	**- 1.000,00**	**- 1.000,00**		**- 8.426,81**

Erläuterungen: 553001-082900-18-4: HH-Pauschale

Investitionsübersicht

Hauptplan 2023/2024

201 Berod bei Hachenburg

Muster 11
(zu § 4 Abs. 12 und 13 GemHVO)

	bis einschl. des Haushalts-vorjahres bereitgestellte Mittel	Ansatz des Haushalts-jahres 2023	Planungs-daten des Haushalts-folgejahres 2024	Planungs-daten des zweiten Haushalts-folgejahres 2025	Planungs-daten des dritten Haushalts-folgejahres 2026	Planungs-daten der weiteren Haushalts-folgejahre bis zum Abschluss der Maßnahme	Gesamtein-/ auszahlungen (über den Gesamt-zeitraum der Maßnahme)
Leistung: 573101 Dorfgemeinschafts- und Bürgerhäuser sowie Grillhütten							
Maßnahme: 18 Bewegliches Anlagevermögen							
Summe der Einzahlungen aus Investitionstätigkeit							
Summe der Auszahlungen aus Investitionstätigkeit	10.075,30	1.000,00	1.000,00	1.000,00	1.000,00		14.075,30
Saldo der Ein- und Auszahlungen aus Investitionstätigkeit	**- 10.075,30**	**- 1.000,00**	**- 1.000,00**	**- 1.000,00**	**- 1.000,00**		**- 14.075,30**

Erläuterungen: 573101-082900-18-4: HH-Pauschale

Summe Einzahlungen 1 Allgemeine Aufgaben der Ortsgemeinde "Hauptproduktbereiche 1-5" :	**2.323.932,32**	**51.000,00**	**328.000,00**	**1.500.000,00**			**4.202.932,32**
Summe Auszahlungen 1 Allgemeine Aufgaben der Ortsgemeinde "Hauptproduktbereiche 1-5" :	**2.711.735,49**	**728.000,00**	**404.000,00**	**2.004.000,00**	**4.000,00**		**5.851.735,49**
Saldo Gesamt 1 Allgemeine Aufgaben der Ortsgemeinde "Hauptproduktbereiche 1-5" :	**- 387.803,17**	**- 677.000,00**	**- 76.000,00**	**- 504.000,00**	**- 4.000,00**		**- 1.648.803,17**

Summe Einzahlungen Gesamt:	**2.323.932,32**	**51.000,00**	**328.000,00**	**1.500.000,00**			**4.202.932,32**
Summe Auszahlungen Gesamt:	**2.711.735,49**	**728.000,00**	**404.000,00**	**2.004.000,00**	**4.000,00**		**5.851.735,49**
Saldo Gesamt:	**- 387.803,17**	**- 677.000,00**	**- 76.000,00**	**- 504.000,00**	**- 4.000,00**		**- 1.648.803,17**

Ortsgemeinde Berod

in der Verbandsgemeinde Altenkirchen-Flammersfeld

Landkreis Altenkirchen

Ergebnishaushalt nach Leistung und Konto

wesentliche Leistungen

Ergebnishaushalt nach Leistung und Konto 2023/2024

Leistung: 114201 Liegenschaften - unbebaute Grundstücke

Leistung-Nr / Kontonr	Bezeichnung / Bezeichnung Konto (K) bzw. Buchungsstelle (B) / Bemerkung	Gliederungsposition	Rechng.-Erg. Vorvorjahr 2021	Vorjahr 2022	Planjahr 2023	Planjahr 2024	Planjahr 2025	Planjahr 2026
114201	**Liegenschaften - unbebaute Grundstücke**							
441200	Mieten und Pachten (K)	E5 Privatrechtliche Leistungsentgelte	5.830	5.500	5.500	5.500	5.500	5.500
	Bem.: u.a. Funkturm und Jagdpacht für eigene Grundstücke							
442900	Kostenerstattungen und Kostenumlagen - von übrigen Bereichen (K)	E6 Kostenerstattungen und Kostenumlagen	19					
462700	Versicherungserstattungen (K)	E7 Sonstige laufende Erträge	247					
462900	Sonstige laufende Erträge (z. B. Spenden) (K)	E7 Sonstige laufende Erträge		100	100	100	100	100
	Bem.: Sponsoring (Werbetafel) im Baugebiet "Im Gassegarten"							
		Summe Ertrag:	**6.097**	**5.600**	**5.600**	**5.600**	**5.600**	**5.600**
522003	Aufwendungen für Wasserversorgung u. Abwasserbeseitigung (K)	E10 Aufwendungen für Sach- und Dienstleistungen	679	7.000	7.000	7.000	7.000	7.000
	Bem.: wkB Wasser & Niederschlagswasser im Baugebiet "Im Gassegarten"							
523110	Aufwendungen zur Unterhaltung von Grundstücken und Außenanlagen (K)	E10 Aufwendungen für Sach- und Dienstleistungen		500	500	500	500	500
523500	Fahrzeugunterhaltung (K)	E10 Aufwendungen für Sach- und Dienstleistungen	247					
525430	Kostenerstattungen - an Gemeinden und Gemeindeverbände (K)	E10 Aufwendungen für Sach- und Dienstleistungen	124					
568100	Grundsteuer (K)	E14 Sonstige laufende Aufwendungen	95	250				
581000	Aufwendungen aus internen Leistungsbeziehungen (K)	E22b Aufwendungen aus internen Leistungsbeziehungen		3.663	4.602	4.602	4.590	4.590
	Bem.: 13 % von Leistung 114301 Bauhof OG							
		Summe Aufwand:	**1.145**	**11.413**	**12.102**	**12.102**	**12.090**	**12.090**
		Gesamt 114201 Liegenschaften - unbebaute Grundstücke:	**4.952**	**- 5.813**	**- 6.502**	**- 6.502**	**- 6.490**	**- 6.490**

Ergebnishaushalt nach Leistung und Konto 2023/2024

Leistung: 114201 Liegenschaften - unbebaute Grundstücke

Leistung-Nr Kontonr	Bezeichnung Bezeichnung Konto (K) bzw. Buchungsstelle (B) Bemerkung	Gliederungsposition	Rechng.-Erg. Vorvorjahr 2021	Vorjahr 2022	Planjahr 2023	Planjahr 2024	Planjahr 2025	Planjahr 2026
		Ertrag Gesamt:	**6.097**	**5.600**	**5.600**	**5.600**	**5.600**	**5.600**
		Aufwand Gesamt:	**1.145**	**11.413**	**12.102**	**12.102**	**12.090**	**12.090**
		Gesamt:	**4.952**	**- 5.813**	**- 6.502**	**- 6.502**	**- 6.490**	**- 6.490**

Ergebnishaushalt nach Leistung und Konto 2023/2024

Leistung: 114202 Liegenschaften - bebaute Grundstücke

Leistung-Nr / Kontonr	Bezeichnung / Bezeichnung Konto (K) bzw. Buchungsstelle (B) / Bemerkung	Gliederungsposition	Rechng.-Erg. Vorvorjahr 2021	Vorjahr 2022	Planjahr 2023	Planjahr 2024	Planjahr 2025	Planjahr 2026
114202	**Liegenschaften - bebaute Grundstücke**							
441200	Mieten und Pachten (K)	E5 Privatrechtliche Leistungsentgelte	4.800	5.500	3.500	3.500	3.500	3.500
Bem.:	*Wohnhaus "Am Lauterberg 6"*							
441201	Nebenkostenerstattung aus Vermietungen und Verpachtungen von Geschäfts- und Wohngebäuden (K)	E5 Privatrechtliche Leistungsentgelte	- 27	1.000	1.000	1.000	1.000	1.000
		Summe Ertrag:	**4.773**	**6.500**	**4.500**	**4.500**	**4.500**	**4.500**
522001	Aufwendungen für Wärmeenergie (K)	E10 Aufwendungen für Sach- und Dienstleistungen		200	200	200	200	200
522003	Aufwendungen für Wasserversorgung u. Abwasserbeseitigung (K)	E10 Aufwendungen für Sach- und Dienstleistungen	1.359	1.500	1.500	1.500	1.500	1.500
522004	Aufwendungen für Abfallbeseitigung (K)	E10 Aufwendungen für Sach- und Dienstleistungen	142	150	150	150	150	150
523110	Aufwendungen zur Unterhaltung von Grundstücken und Außenanlagen (K)	E10 Aufwendungen für Sach- und Dienstleistungen		200	1.200	200	200	200
523130	Aufwendungen für die Unterhaltung von Gebäuden einschließl. der Bestandteile, die dem Gebäude zuzurechnen sind (allgemeine Unterhaltung) (K)	E10 Aufwendungen für Sach- und Dienstleistungen	907	2.500	1.000	1.000		
Bem.:	*2023 und 2024 Ansätze für noch nötige Unterhaltungsmaßnahmen am Wohnhaus, bis Abris:*							
523132	Aufwendungen für die Unterhaltung von Gebäuden einschließl. der Bestandteile, die dem Gebäude zuzurechnen sind (Wartung) (K)	E10 Aufwendungen für Sach- und Dienstleistungen	185	60	60	60	60	60
523230	Bewirtschaftung der Grundstücke und Gebäude - Sonstige Bewirtschaftungskosten (K)	E10 Aufwendungen für Sach- und Dienstleistungen		100	100	100	100	100
534000	Abschreibungen auf bebaute Grundstücke und grundstücksgleiche Rechte (K)	E11 Abschreibungen		2.900	2.900	2.900	2.900	2.900
564100	Versicherungsbeiträge (K)	E14 Sonstige laufende Aufwendungen	130	150	150	150	150	150
568100	Grundsteuer (K)	E14 Sonstige laufende Aufwendungen	135	150	150	150	150	150
		Summe Aufwand:	**2.858**	**7.910**	**7.410**	**6.410**	**5.410**	**5.410**

Ergebnishaushalt nach Leistung und Konto 2023/2024

Leistung: 114202 Liegenschaften - bebaute Grundstücke

Leistung-Nr / Kontonr	Bezeichnung / Bezeichnung Konto (K) bzw. Buchungsstelle (B) / Bemerkung	Gliederungsposition	Rechng.-Erg. Vorvorjahr 2021	Vorjahr 2022	Planjahr 2023	Planjahr 2024	Planjahr 2025	Planjahr 2026
	Gesamt 114202 Liegenschaften - bebaute Grundstücke:		**1.916**	**- 1.410**	**- 2.910**	**- 1.910**	**- 910**	**- 910**
		Ertrag Gesamt:	**4.773**	**6.500**	**4.500**	**4.500**	**4.500**	**4.500**
		Aufwand Gesamt:	**2.858**	**7.910**	**7.410**	**6.410**	**5.410**	**5.410**
		Gesamt:	**1.916**	**- 1.410**	**- 2.910**	**- 1.910**	**- 910**	**- 910**

Ergebnishaushalt nach Leistung und Konto 2023/2024

Leistung: 114301 Bauhof - Gemeindearbeiter, Gebäude, Fuhrpark, Maschinen und Geräte

Leistung-Nr / Kontonr	Bezeichnung / Bezeichnung Konto (K) bzw. Buchungsstelle (B) / Bemerkung	Gliederungsposition	Rechng.-Erg. Vorvorjahr 2021	Vorjahr 2022	Planjahr 2023	Planjahr 2024	Planjahr 2025	Planjahr 2026
114301	**Bauhof - Gemeindearbeiter, Gebäude, Fuhrpark, Maschinen und Geräte**							
481000	Erträge aus internen Leistungsbeziehungen (K)	E22a Erträge aus internen Leistungsbeziehungen		28.170	36.720	36.720	36.620	36.620
		Summe Ertrag:		**28.170**	**36.720**	**36.720**	**36.620**	**36.620**
502900	Sonstige Vergütungen, Leistungszulagen (K)	E9 Personal- und Versorgungsaufwendungen		20.000				
502910	Sonstige - Vergütungen und Leistungszulagen (K)	E9 Personal- und Versorgungsaufwendungen	20.677		28.000	28.000	28.000	28.000
522001	Aufwendungen für Wärmeenergie (K)	E10 Aufwendungen für Sach- und Dienstleistungen	57	1.000	1.000	1.000	1.000	1.000
523110	Aufwendungen zur Unterhaltung von Grundstücken und Außenanlagen (K)	E10 Aufwendungen für Sach- und Dienstleistungen		200	200	200	200	200
523130	Aufwendungen für die Unterhaltung von Gebäuden einschließl. der Bestandteile, die dem Gebäude zuzurechnen sind (allgemeine Unterhaltung) (K)	E10 Aufwendungen für Sach- und Dienstleistungen	689	200	800	800	800	800
523230	Bewirtschaftung der Grundstücke und Gebäude - Sonstige Bewirtschaftungskosten (K)	E10 Aufwendungen für Sach- und Dienstleistungen		100	100	100	100	100
	Bem.: u.a. Wartung Sektionaltor							
523500	Fahrzeugunterhaltung (K)	E10 Aufwendungen für Sach- und Dienstleistungen	1.855	2.500	2.500	2.500	2.500	2.500
523600	Unterhaltung der Maschinen, Geräte, Betriebs- und Geschäftsausstattung sowie Kleinteile bis 1.000 € (netto) (K)	E10 Aufwendungen für Sach- und Dienstleistungen	3.431	2.500	2.500	2.500	2.500	2.500
525430	Kostenerstattungen - an Gemeinden und Gemeindeverbände (K)	E10 Aufwendungen für Sach- und Dienstleistungen	95		100	100	100	100
534000	Abschreibungen auf bebaute Grundstücke und grundstücksgleiche Rechte (K)	E11 Abschreibungen		900	900	900	900	900
538100	Abschreibungen auf Fahrzeuge (K)	E11 Abschreibungen		100	100	100		
538500	Abschreibungen auf Betriebs- und Geschäftsausstattung (K)	E11 Abschreibungen		100				
561500	Aufwendungen für Dienst- und Schutzkleidung, persönliche Ausrüstungsgegenstände (K)	E14 Sonstige laufende Aufwendungen	897	200	200	200	200	200

Ergebnishaushalt nach Leistung und Konto 2023/2024

Leistung: 114301 Bauhof - Gemeindearbeiter, Gebäude, Fuhrpark, Maschinen und Geräte

Leistung-Nr / Kontonr	Bezeichnung / Bezeichnung Konto (K) bzw. Buchungsstelle (B) / Bemerkung	Gliederungsposition	Rechng.-Erg. Vorvorjahr 2021	Vorjahr 2022	Planjahr 2023	Planjahr 2024	Planjahr 2025	Planjahr 2026
564100	Versicherungsbeiträge (K)	E14 Sonstige laufende Aufwendungen	295	320	320	320	320	320
		Summe Aufwand:	**27.996**	**28.120**	**36.720**	**36.720**	**36.620**	**36.620**
	Gesamt 114301 Bauhof - Gemeindearbeiter, Gebäude, Fuhrpark, Maschinen und Geräte:		**- 27.996**	**50**				
		Ertrag Gesamt:		**28.170**	**36.720**	**36.720**	**36.620**	**36.620**
		Aufwand Gesamt:	**27.996**	**28.120**	**36.720**	**36.720**	**36.620**	**36.620**
		Gesamt:	**- 27.996**	**50**				

Ergebnishaushalt nach Leistung und Konto 2023/2024

Leistung: 121201 Wahlen und sonstige Abstimmungen

Leistung-Nr / Kontonr	Bezeichnung / Bezeichnung Konto (K) bzw. Buchungsstelle (B) / Bemerkung	Gliederungsposition	Rechng.-Erg. Vorvorjahr 2021	Vorjahr 2022	Planjahr 2023	Planjahr 2024	Planjahr 2025	Planjahr 2026
121201	**Wahlen und sonstige Abstimmungen**							
442420	Kostenerstattungen und Kostenumlagen - vom Land (K)	E6 Kostenerstattungen und Kostenumlagen	600					
		Summe Ertrag:	**600**					
524900	Sonstige Aufwendungen für Sach- und Dienstleistungen (K)	E10 Aufwendungen für Sach- und Dienstleistungen				250		250
	Bem.: 2024: Kommunalwahl; 2026: Landtagswahl							
		Summe Aufwand:				**250**		**250**
		Gesamt 121201 Wahlen und sonstige Abstimmungen:	**600**			**- 250**		**- 250**
		Ertrag Gesamt:	**600**					
		Aufwand Gesamt:				**250**		**250**
		Gesamt:	**600**			**- 250**		**- 250**

Ergebnishaushalt nach Leistung und Konto 2023/2024

Leistung: 366101 Einrichtungen der Kinder- und Jugendförderung - Spielplätze, Jugendraum

Leistung-Nr / Kontonr	Bezeichnung / Bezeichnung Konto (K) bzw. Buchungsstelle (B) / Bemerkung	Gliederungsposition	Rechng.-Erg. Vorvorjahr 2021	Vorjahr 2022	Planjahr 2023	Planjahr 2024	Planjahr 2025	Planjahr 2026
366101	**Einrichtungen der Kinder- und Jugendförderung - Spielplätze, Jugendraum**							
523110	Aufwendungen zur Unterhaltung von Grundstücken und Außenanlagen (K)	E10 Aufwendungen für Sach- und Dienstleistungen	491	500	500	500	500	500
523600	Unterhaltung der Maschinen, Geräte, Betriebs- und Geschäftsausstattung sowie Kleinteile bis 1.000 € (netto) (K)	E10 Aufwendungen für Sach- und Dienstleistungen		2.500	2.500	2.500	2.500	2.500
	Bem.: Reparatur Spielgeräte Pauschale 2.500 €							
524900	Sonstige Aufwendungen für Sach- und Dienstleistungen (K)	E10 Aufwendungen für Sach- und Dienstleistungen	308					
525430	Kostenerstattungen - an Gemeinden und Gemeindeverbände (K)	E10 Aufwendungen für Sach- und Dienstleistungen	255	2.000	2.000	2.000	2.000	2.000
	Bem.: Bauhof VG							
538500	Abschreibungen auf Betriebs- und Geschäftsausstattung (K)	E11 Abschreibungen		200	200	200	200	100
581000	Aufwendungen aus internen Leistungsbeziehungen (K)	E22b Aufwendungen aus internen Leistungsbeziehungen		1.127	1.384	1.384	1.380	1.380
	Bem.: 4% aus Leistung 114301 Bauhof OG							
		Summe Aufwand:	**1.054**	**6.327**	**6.584**	**6.584**	**6.580**	**6.480**
	Gesamt 366101 Einrichtungen der Kinder- und Jugendförderung - Spielplätze, Jugendraum:		**- 1.054**	**- 6.327**	**- 6.584**	**- 6.584**	**- 6.580**	**- 6.480**
		Ertrag Gesamt:						
		Aufwand Gesamt:	**1.054**	**6.327**	**6.584**	**6.584**	**6.580**	**6.480**
		Gesamt:	**- 1.054**	**- 6.327**	**- 6.584**	**- 6.584**	**- 6.580**	**- 6.480**

Ergebnishaushalt nach Leistung und Konto 2023/2024

Leistung: 541001 Gemeindestraßen, Straßenreinigung, Straßenbeleuchtung, Winterdienst, Konzessionsabgaben

Leistung-Nr / Kontonr	Bezeichnung / Bezeichnung Konto (K) bzw. Buchungsstelle (B) / Bemerkung	Gliederungsposition	Rechng.-Erg. Vorvorjahr 2021	Vorjahr 2022	Planjahr 2023	Planjahr 2024	Planjahr 2025	Planjahr 2026
541001	**Gemeindestraßen, Straßenreinigung, Straßenbeleuchtung, Winterdienst, Konzessionsabgaben**							
415100	Erträge aus der Auflösung von Sonderposten aus Zuwendungen (K)	E2 Zuwendungen, allgemeine Umlagen und sonstige		4.600	4.600	4.600	4.600	4.600
437000	Erträge aus der Auflösung von Sonderposten für Beiträge und ähnlichen Entgelten (K)	E4 Öffentlich-rechtliche Leistungsentgelte		16.000	16.000	16.000	16.000	16.000
442430	Kostenerstattungen und Kostenumlagen - von Gemeinden und Gemeindeverbänden (K)	E6 Kostenerstattungen und Kostenumlagen	649	650	650	650	650	650
	Bem.: Kostenerstattung des AWB für Glascontainer							
442590	Kostenerstattungen und Kostenumlagen - vom sonstigen privaten Bereich (K)	E6 Kostenerstattungen und Kostenumlagen						
442900	Kostenerstattungen und Kostenumlagen - von übrigen Bereichen (K)	E6 Kostenerstattungen und Kostenumlagen	44					
462500	Konzessionsabgaben (K)	E7 Sonstige laufende Erträge	16.600	16.500	16.500	16.500	16.500	16.500
	Bem.: KA Strom Süwag							
		Summe Ertrag:	**17.292**	**37.750**	**37.750**	**37.750**	**37.750**	**37.750**
522002	Aufwendungen für Stromkosten (Normalstrom) (K)	E10 Aufwendungen für Sach- und Dienstleistungen	3.100	6.500	6.500	6.500	6.500	6.500
	Bem.: Strom Straßenbeleuchtung							
522003	Aufwendungen für Wasserversorgung u. Abwasserbeseitigung (K)	E10 Aufwendungen für Sach- und Dienstleistungen		300	300	300	300	300
	Bem.: wkB für Buswartehalle - Rheinstraße 28							
523100	Unterhaltung der Grundstücke und Außenanlagen (K)	E10 Aufwendungen für Sach- und Dienstleistungen		100	100	100	100	100
	Bem.: Pauschal für Buswartehalle							
523380	Straßen, Wege, Plätze und Verkehrslenkungsanlagen (K)	E10 Aufwendungen für Sach- und Dienstleistungen	13.515	10.000	10.000	10.000	10.000	10.000
	Bem.: Jährliche Unterhaltung Ortsstraßen, inkl. Winterdienst							
523600	Unterhaltung der Maschinen, Geräte, Betriebs- und Geschäftsausstattung sowie Kleinteile bis 1.000 € (netto) (K)	E10 Aufwendungen für Sach- und Dienstleistungen	888	500	500	500	500	500
	Bem.: u.a. Verkehrsschilder							

Ergebnishaushalt nach Leistung und Konto 2023/2024

Leistung: 541001 Gemeindestraßen, Straßenreinigung, Straßenbeleuchtung, Winterdienst, Konzessionsabgaben

Leistung-Nr / Kontonr	Bezeichnung / Bezeichnung Konto (K) bzw. Buchungsstelle (B) / Bemerkung	Gliederungsposition	Rechng.-Erg. Vorvorjahr 2021	Vorjahr 2022	Planjahr 2023	Planjahr 2024	Planjahr 2025	Planjahr 2026
525430	Kostenerstattungen - an Gemeinden und Gemeindeverbände (K)	E10 Aufwendungen für Sach- und Dienstleistungen	543	1.000	20.000	20.000	1.000	1.000
Bem.:	*Bauhof VG (2023/2024: Unterhaltung "Am Lauterberg")*							
525431	Kostenerstattungen - an Gemeinden und Gemeindeverbände - Straßenoberflächenentwässerung (K)	E10 Aufwendungen für Sach- und Dienstleistungen	12.592	12.600	12.600	12.600	12.600	12.600
525510	Kostenerstattungen - an private Unternehmen (K)	E10 Aufwendungen für Sach- und Dienstleistungen	989	1.000	1.000	1.000	1.000	1.000
Bem.:	*Wartung Straßenbeleuchtung*							
532000	Abschreibungen auf immaterielle Vermögensgegenstände (K)	E11 Abschreibungen		3.900	3.900	3.900	3.750	3.750
534000	Abschreibungen auf bebaute Grundstücke und grundstücksgleiche Rechte (K)	E11 Abschreibungen		150	150	150	150	150
535000	Abschreibung auf das Infrastrukturvermögen (K)	E11 Abschreibungen		40.250	39.850	35.350	30.700	26.650
538500	Abschreibungen auf Betriebs- und Geschäftsausstattung (K)	E11 Abschreibungen		550	400			
562500	Sachverständigen-, Gerichts- und ähnliche Aufwendungen (u. a. Anwalts-, Notar-, Prozesskosten sowie Aufwendungen für die Erstellung von Bebauungsplänen) (K)	E14 Sonstige laufende Aufwendungen	619					
581000	Aufwendungen aus internen Leistungsbeziehungen (K)	E22b Aufwendungen aus internen Leistungsbeziehungen		3.099	4.178	4.178	4.167	4.167
Bem.:	*11 % aus Leistung 114301 Bauhof OG*							
		Summe Aufwand:	**32.246**	**79.949**	**99.478**	**94.578**	**70.767**	**66.717**
	Gesamt 541001 Gemeindestraßen, Straßenreinigung, Straßenbeleuchtung, Winterdienst, Konzessionsabgaben:		**- 14.954**	**- 42.199**	**- 61.728**	**- 56.828**	**- 33.017**	**- 28.967**
		Ertrag Gesamt:	**17.292**	**37.750**	**37.750**	**37.750**	**37.750**	**37.750**
		Aufwand Gesamt:	**32.246**	**79.949**	**99.478**	**94.578**	**70.767**	**66.717**
		Gesamt:	**- 14.954**	**- 42.199**	**- 61.728**	**- 56.828**	**- 33.017**	**- 28.967**

Ergebnishaushalt nach Leistung und Konto 2023/2024

Leistung: 551001 Öffentliches Grün, Landschaftsbau und sonstige Erholungseinrichtungen sowie Parkanlagen

Leistung-Nr / Kontonr	Bezeichnung / Bezeichnung Konto (K) bzw. Buchungsstelle (B) / Bemerkung	Gliederungsposition	Rechng.-Erg. Vorvorjahr 2021	Vorjahr 2022	Planjahr 2023	Planjahr 2024	Planjahr 2025	Planjahr 2026
551001	**Öffentliches Grün, Landschaftsbau und sonstige Erholungseinrichtungen sowie Parkanlagen**							
523110	Aufwendungen zur Unterhaltung von Grundstücken und Außenanlagen (K)	E10 Aufwendungen für Sach- und Dienstleistungen	2.451	500	2.500	2.500	2.500	2.500
Bem.:	*Baumpflege innerhalb der Ortsgemeinde*							
523600	Unterhaltung der Maschinen, Geräte, Betriebs- und Geschäftsausstattung sowie Kleinteile bis 1.000 € (netto) (K)	E10 Aufwendungen für Sach- und Dienstleistungen		500	500	500	500	500
525510	Kostenerstattungen - an private Unternehmen (K)	E10 Aufwendungen für Sach- und Dienstleistungen						
538500	Abschreibungen auf Betriebs- und Geschäftsausstattung (K)	E11 Abschreibungen		50	50	50	50	50
581000	Aufwendungen aus internen Leistungsbeziehungen (K)	E22b Aufwendungen aus internen Leistungsbeziehungen		1.126	1.487	1.487	1.483	1.483
Bem.:	*4% aus Leistung 114301 Bauhof OG*							
		Summe Aufwand:	**2.451**	**2.176**	**4.537**	**4.537**	**4.533**	**4.533**
	Gesamt 551001 Öffentliches Grün, Landschaftsbau und sonstige Erholungseinrichtungen sowie Parkanlagen:		**- 2.451**	**- 2.176**	**- 4.537**	**- 4.537**	**- 4.533**	**- 4.533**
		Ertrag Gesamt:						
		Aufwand Gesamt:	**2.451**	**2.176**	**4.537**	**4.537**	**4.533**	**4.533**
		Gesamt:	**- 2.451**	**- 2.176**	**- 4.537**	**- 4.537**	**- 4.533**	**- 4.533**

Ergebnishaushalt nach Leistung und Konto 2023/2024

Leistung: 553001 Friedhofs- und Bestattungswesen

Leistung-Nr / Kontonr	Bezeichnung / Bezeichnung Konto (K) bzw. Buchungsstelle (B) / Bemerkung	Gliederungsposition	Rechng.-Erg. Vorvorjahr 2021	Vorjahr 2022	Planjahr 2023	Planjahr 2024	Planjahr 2025	Planjahr 2026
553001	**Friedhofs- und Bestattungswesen**							
414410	Zuweisungen und Zuschüsse für laufende Zwecke - vom Bund (K)	E2 Zuwendungen, allgemeine Umlagen und sonstige	26	25	25	25	25	25
Bem.:	*Soldatengräber*							
415100	Erträge aus der Auflösung von Sonderposten aus Zuwendungen (K)	E2 Zuwendungen, allgemeine Umlagen und sonstige		100	100	100	100	100
432240	Entgelte - für das Bestattungswesen (K)	E4 Öffentlich-rechtliche Leistungsentgelte	7.397	5.000	5.000	5.000	5.000	5.000
439000	Erträge aus der Auflösung von Sonderposten für Grabnutzungsentgelte (K)	E4 Öffentlich-rechtliche Leistungsentgelte		1.350	1.500	1.450	1.400	1.400
442590	Kostenerstattungen und Kostenumlagen - vom sonstigen privaten Bereich (K)	E6 Kostenerstattungen und Kostenumlagen	400	1.000	1.000	1.000	1.000	1.000
Bem.:	*u.a. Einebnungen*							
462900	Sonstige laufende Erträge (z. B. Spenden) (K)	E7 Sonstige laufende Erträge		640	640	640	640	640
Bem.:	*Spende Jagdgenossenschaft (1.280 €) 50%-Anteil*							
466100	Erträge aus der Auflösung von Wertberichtigungen und Sonderposten (K)	E7 Sonstige laufende Erträge		150	150	150	150	150
		Summe Ertrag:	**7.823**	**8.265**	**8.415**	**8.365**	**8.315**	**8.315**
522002	Aufwendungen für Stromkosten (Normalstrom) (K)	E10 Aufwendungen für Sach- und Dienstleistungen	292	500	500	500	500	500
522003	Aufwendungen für Wasserversorgung u. Abwasserbeseitigung (K)	E10 Aufwendungen für Sach- und Dienstleistungen	759	500	500	500	500	500
522004	Aufwendungen für Abfallbeseitigung (K)	E10 Aufwendungen für Sach- und Dienstleistungen	126	200	200	200	200	200
523110	Aufwendungen zur Unterhaltung von Grundstücken und Außenanlagen (K)	E10 Aufwendungen für Sach- und Dienstleistungen	590	500	500	500	500	500
523130	Aufwendungen für die Unterhaltung von Gebäuden einschließl. der Bestandteile, die dem Gebäude zuzurechnen sind (allgemeine Unterhaltung) (K)	E10 Aufwendungen für Sach- und Dienstleistungen	300	2.000	40.000	2.000	2.000	2.000
Bem.:	*2023: Säuberung Dach/Unterhaltung Denkmal/Fenster Friedhofshalle*							

Ergebnishaushalt nach Leistung und Konto 2023/2024

Leistung: 553001 Friedhofs- und Bestattungswesen

Leistung-Nr / Kontonr	Bezeichnung / Bezeichnung Konto (K) bzw. Buchungsstelle (B) / Bemerkung	Gliederungsposition	Rechng.-Erg. Vorvorjahr 2021	Vorjahr 2022	Planjahr 2023	Planjahr 2024	Planjahr 2025	Planjahr 2026
523230	Bewirtschaftung der Grundstücke und Gebäude - Sonstige Bewirtschaftungskosten (K)	E10 Aufwendungen für Sach- und Dienstleistungen		100	100	100	100	100
523600	Unterhaltung der Maschinen, Geräte, Betriebs- und Geschäftsausstattung sowie Kleinteile bis 1.000 € (netto) (K)	E10 Aufwendungen für Sach- und Dienstleistungen		1.000	1.000	1.000	1.000	1.000
524700	Sonstige Verbrauchsmittel (K)	E10 Aufwendungen für Sach- und Dienstleistungen	1.136					
525430	Kostenerstattungen - an Gemeinden und Gemeindeverbände (K)	E10 Aufwendungen für Sach- und Dienstleistungen	12.695	6.000	6.000	6.000	6.000	6.000
	Bem.: Grabherstellung Bauhof VG							
534000	Abschreibungen auf bebaute Grundstücke und grundstücksgleiche Rechte (K)	E11 Abschreibungen		2.800	2.800	2.800	2.800	2.800
538500	Abschreibungen auf Betriebs- und Geschäftsausstattung (K)	E11 Abschreibungen		700	700	700	600	550
564100	Versicherungsbeiträge (K)	E14 Sonstige laufende Aufwendungen	228	250	250	250	250	250
564200	Beiträge zu Wirtschaftsverbänden, Berufsvertretungen, Berufsgenossenschaften und Vereinen (K)	E14 Sonstige laufende Aufwendungen	242	100	250	250	250	250
581000	Aufwendungen aus internen Leistungsbeziehungen (K)	E22b Aufwendungen aus internen Leistungsbeziehungen		12.394	16.252	16.252	16.208	16.208
	Bem.: 44 % aus Leistung 114301 Bauhof OG							
		Summe Aufwand:	**16.367**	**27.044**	**69.052**	**31.052**	**30.908**	**30.858**
		Gesamt 553001 Friedhofs- und Bestattungswesen:	**- 8.544**	**- 18.779**	**- 60.637**	**- 22.687**	**- 22.593**	**- 22.543**
		Ertrag Gesamt:	**7.823**	**8.265**	**8.415**	**8.365**	**8.315**	**8.315**
		Aufwand Gesamt:	**16.367**	**27.044**	**69.052**	**31.052**	**30.908**	**30.858**
		Gesamt:	**- 8.544**	**- 18.779**	**- 60.637**	**- 22.687**	**- 22.593**	**- 22.543**

Ergebnishaushalt nach Leistung und Konto 2023/2024

Leistung: 555101 Kommunale Forstwirtschaft - Gemeindewald

Leistung-Nr / Kontonr	Bezeichnung / Bezeichnung Konto (K) bzw. Buchungsstelle (B) / Bemerkung	Gliederungsposition	Rechng.-Erg. Vorvorjahr 2021	Vorjahr 2022	Planjahr 2023	Planjahr 2024	Planjahr 2025	Planjahr 2026
555101	**Kommunale Forstwirtschaft - Gemeindewald**							
414410	Zuweisungen und Zuschüsse für laufende Zwecke - vom Bund (K)	E2 Zuwendungen, allgemeine Umlagen und sonstige	20.000					
414500	Zuweisungen und Zuschüsse für laufende Zwecke - von privaten Unternehmen (K)	E2 Zuwendungen, allgemeine Umlagen und sonstige			19.000			
441100	Erträge aus Verkäufen (K)	E5 Privatrechtliche Leistungsentgelte	36.428	15.000	40.000	15.000	15.000	15.000
	Bem.: Schätzung lt. Forstwirtschaftsplan 2020							
		Summe Ertrag:	**56.428**	**15.000**	**59.000**	**15.000**	**15.000**	**15.000**
502900	Sonstige Vergütungen, Leistungszulagen (K)	E9 Personal- und Versorgungsaufwendungen		200	200	200	200	200
	Bem.: Reinigung der Bachläufe							
523110	Aufwendungen zur Unterhaltung von Grundstücken und Außenanlagen (K)	E10 Aufwendungen für Sach- und Dienstleistungen	524	500	500	500	500	500
523600	Unterhaltung der Maschinen, Geräte, Betriebs- und Geschäftsausstattung sowie Kleinteile bis 1.000 € (netto) (K)	E10 Aufwendungen für Sach- und Dienstleistungen		500	500	500	500	500
524700	Sonstige Verbrauchsmittel (K)	E10 Aufwendungen für Sach- und Dienstleistungen		1.000	1.000	1.000	1.000	1.000
524900	Sonstige Aufwendungen für Sach- und Dienstleistungen (K)	E10 Aufwendungen für Sach- und Dienstleistungen	11.029	10.000	13.000	10.000	10.000	10.000
	Bem.: lt. Forstwirtschaftsplan							
525420	Kostenerstattungen - an das Land (K)	E10 Aufwendungen für Sach- und Dienstleistungen		12.000	55.000	12.000	12.000	12.000
	Bem.: Kostenerstattungen für Revierdienstleistungen							
564100	Versicherungsbeiträge (K)	E14 Sonstige laufende Aufwendungen	2.697	100	2.700	2.700	2.700	2.700
	Bem.: Waldbrandversicherung							
564200	Beiträge zu Wirtschaftsverbänden, Berufsvertretungen, Berufsgenossenschaften und Vereinen (K)	E14 Sonstige laufende Aufwendungen	617	2.900	800	800	800	800
	Bem.: Berufsgenossenschaft							

Ergebnishaushalt nach Leistung und Konto 2023/2024

Leistung: 555101 Kommunale Forstwirtschaft - Gemeindewald

Leistung-Nr Kontonr	Bezeichnung Bezeichnung Konto (K) bzw. Buchungsstelle (B) Bemerkung	Gliederungsposition	Rechng.-Erg. Vorvorjahr 2021	Vorjahr 2022	Planjahr 2023	Planjahr 2024	Planjahr 2025	Planjahr 2026
568100	Grundsteuer (K)	E14 Sonstige laufende Aufwendungen	705	750	750	750	750	750
		Summe Aufwand:	**15.572**	**27.950**	**74.450**	**28.450**	**28.450**	**28.450**
		Gesamt 555101 Kommunale Forstwirtschaft - Gemeindewald:	**40.856**	**- 12.950**	**- 15.450**	**- 13.450**	**- 13.450**	**- 13.450**
		Ertrag Gesamt:	**56.428**	**15.000**	**59.000**	**15.000**	**15.000**	**15.000**
		Aufwand Gesamt:	**15.572**	**27.950**	**74.450**	**28.450**	**28.450**	**28.450**
		Gesamt:	**40.856**	**- 12.950**	**- 15.450**	**- 13.450**	**- 13.450**	**- 13.450**

Ergebnishaushalt nach Leistung und Konto 2023/2024

Leistung: 573101 Dorfgemeinschafts- und Bürgerhäuser sowie Grillhütten

Leistung-Nr / Kontonr	Bezeichnung / Bezeichnung Konto (K) bzw. Buchungsstelle (B) / Bemerkung	Gliederungsposition	Rechng.-Erg. Vorvorjahr 2021	Vorjahr 2022	Planjahr 2023	Planjahr 2024	Planjahr 2025	Planjahr 2026
573101	**Dorfgemeinschafts- und Bürgerhäuser sowie Grillhütten**							
415100	Erträge aus der Auflösung von Sonderposten aus Zuwendungen (K)	E2 Zuwendungen, allgemeine Umlagen und sonstige		400	400	400	400	250
432100	Entgelte für die Benutzung von öffentlichen Einrichtungen und für wirtschaftliche Dienstleistungen (K)	E4 Öffentlich-rechtliche Leistungsentgelte	393	7.000	7.000	7.000	7.000	7.000
441100	Erträge aus Verkäufen (K)	E5 Privatrechtliche Leistungsentgelte		500	500	500	500	500
	Bem.: Getränkeprovision							
466100	Erträge aus der Auflösung von Wertberichtigungen und Sonderposten (K)	E7 Sonstige laufende Erträge		1.500	1.500	1.500	1.500	1.350
		Summe Ertrag:	**393**	**9.400**	**9.400**	**9.400**	**9.400**	**9.100**
502900	Sonstige Vergütungen, Leistungszulagen (K)	E9 Personal- und Versorgungsaufwendungen		3.000				
502910	Sonstige - Vergütungen und Leistungszulagen (K)	E9 Personal- und Versorgungsaufwendungen	3.034		3.000	3.000	3.000	3.000
	Bem.: "Reinigungs- und Küchenteam", Erstattung durch Benutzungsgebühren							
522001	Aufwendungen für Wärmeenergie (K)	E10 Aufwendungen für Sach- und Dienstleistungen	3.746	5.000	5.000	5.000	5.000	5.000
522002	Aufwendungen für Stromkosten (Normalstrom) (K)	E10 Aufwendungen für Sach- und Dienstleistungen	456	700	700	700	700	700
522003	Aufwendungen für Wasserversorgung u. Abwasserbeseitigung (K)	E10 Aufwendungen für Sach- und Dienstleistungen	1.628	3.000	3.000	3.000	3.000	3.000
522004	Aufwendungen für Abfallbeseitigung (K)	E10 Aufwendungen für Sach- und Dienstleistungen	1.172	1.200	1.200	1.200	1.200	1.200
523110	Aufwendungen zur Unterhaltung von Grundstücken und Außenanlagen (K)	E10 Aufwendungen für Sach- und Dienstleistungen	157	500	500	500	500	500
523130	Aufwendungen für die Unterhaltung von Gebäuden einschließl. der Bestandteile, die dem Gebäude zuzurechnen sind (allgemeine Unterhaltung) (K)	E10 Aufwendungen für Sach- und Dienstleistungen	1.159	3.000	90.000	3.000	3.000	3.000
	Bem.: 2023: Rest Instandsetzungsmaßnahmen ; 3.000 € Pauschale							

Ergebnishaushalt nach Leistung und Konto 2023/2024

Leistung: 573101 Dorfgemeinschafts- und Bürgerhäuser sowie Grillhütten

Leistung-Nr / Kontonr	Bezeichnung / Bezeichnung Konto (K) bzw. Buchungsstelle (B) / Bemerkung	Gliederungsposition	Rechng.-Erg. Vorvorjahr 2021	Vorjahr 2022	Planjahr 2023	Planjahr 2024	Planjahr 2025	Planjahr 2026
523132	Aufwendungen für die Unterhaltung von Gebäuden einschließl. der Bestandteile, die dem Gebäude zuzurechnen sind (Wartung) (K)	E10 Aufwendungen für Sach- und Dienstleistungen	443	100	100	100	100	100
523230	Bewirtschaftung der Grundstücke und Gebäude - Sonstige Bewirtschaftungskosten (K)	E10 Aufwendungen für Sach- und Dienstleistungen	129	300	300	300	300	300
523600	Unterhaltung der Maschinen, Geräte, Betriebs- und Geschäftsausstattung sowie Kleinteile bis 1.000 € (netto) (K)	E10 Aufwendungen für Sach- und Dienstleistungen		1.000	1.000	1.000	1.000	1.000
524700	Sonstige Verbrauchsmittel (K)	E10 Aufwendungen für Sach- und Dienstleistungen	237	200	200	200	200	200
	Bem.: Kaffee und Milch für Veranstaltungen; Erstattung durch Benutzungsgebühren							
525430	Kostenerstattungen - an Gemeinden und Gemeindeverbände (K)	E10 Aufwendungen für Sach- und Dienstleistungen	97					
534000	Abschreibungen auf bebaute Grundstücke und grundstücksgleiche Rechte (K)	E11 Abschreibungen		10.950	10.950	10.950	10.950	10.100
538500	Abschreibungen auf Betriebs- und Geschäftsausstattung (K)	E11 Abschreibungen		900	700	450	450	350
563400	Telefon, Datenübertragungskosten (K)	E14 Sonstige laufende Aufwendungen	430	200	200	200	200	200
564100	Versicherungsbeiträge (K)	E14 Sonstige laufende Aufwendungen	709	680	680	680	680	680
581000	Aufwendungen aus internen Leistungsbeziehungen (K)	E22b Aufwendungen aus internen Leistungsbeziehungen		4.789	6.337	6.337	6.319	6.319
	Bem.: 17 % aus Leistung 114301 Bauhof OG							
		Summe Aufwand:	**13.397**	**35.519**	**123.867**	**36.617**	**36.599**	**35.649**
		Gesamt 573101 Dorfgemeinschafts- und Bürgerhäuser sowie Grillhütten:	**- 13.004**	**- 26.119**	**- 114.467**	**- 27.217**	**- 27.199**	**- 26.549**
		Ertrag Gesamt:	**393**	**9.400**	**9.400**	**9.400**	**9.400**	**9.100**
		Aufwand Gesamt:	**13.397**	**35.519**	**123.867**	**36.617**	**36.599**	**35.649**
		Gesamt:	**- 13.004**	**- 26.119**	**- 114.467**	**- 27.217**	**- 27.199**	**- 26.549**

Ergebnishaushalt nach Leistung und Konto 2023/2024

Leistung: 611001 Steuern, allgemeine Zuweisungen, allgemeine Umlagen

Leistung-Nr / Kontonr	Bezeichnung / Bezeichnung Konto (K) bzw. Buchungsstelle (B) / Bemerkung	Gliederungsposition	Rechng.-Erg. Vorvorjahr 2021	Vorjahr 2022	Planjahr 2023	Planjahr 2024	Planjahr 2025	Planjahr 2026
611001	**Steuern, allgemeine Zuweisungen, allgemeine Umlagen**							
401100	Grundsteuer A (K)	E1 Steuern und ähnliche Abgaben	4.787	4.900	4.200	4.200	4.200	4.200
	Bem.: Hebesatz 420 %							
401200	Grundsteuer B (K)	E1 Steuern und ähnliche Abgaben	68.170	62.700	77.100	77.100	77.100	77.100
	Bem.: Hebesatz 465 %							
401300	Gewerbesteuer (K)	E1 Steuern und ähnliche Abgaben	1.073.384	500.000	650.000	650.000	650.000	650.000
	Bem.: Hebesatz 420%							
402100	Gemeindeanteil an der Einkommensteuer (K)	E1 Steuern und ähnliche Abgaben	240.605	221.500	256.200	264.500	276.500	288.700
402200	Gemeindeanteil an der Umsatzsteuer (K)	E1 Steuern und ähnliche Abgaben	47.429	35.000	42.900	44.600	45.600	46.500
403300	Hundesteuer (K)	E1 Steuern und ähnliche Abgaben	2.926	2.800	2.900	2.900	2.900	2.900
405210	Familienleistungsausgleich (K)	E1 Steuern und ähnliche Abgaben	24.384	23.500	28.900	28.700	30.100	30.600
466120	Entnahme aus dem Sonderposten für Belastungen aus dem kommunalen Finanzausgleich (K)	E7 Sonstige laufende Erträge	229.958		1.200			
		Summe Ertrag:	**1.691.642**	**850.400**	**1.063.400**	**1.072.000**	**1.086.400**	**1.100.000**
543100	Gewerbesteuerumlage (K)	E12 Zuwendungen, Umlagen und sonstige Transferaufwendungen	90.699	50.000	55.000	55.000	55.000	55.000
544120	Finanzausgleichsumlage (K)	E12 Zuwendungen, Umlagen und sonstige Transferaufwendungen	33.407					
544210	Allgemeine Umlagen an Gemeinden und Gemeindeverbände - Landkreis Altenkirchen (K)	E12 Zuwendungen, Umlagen und sonstige Transferaufwendungen	466.196	288.000	378.000	389.000	400.000	406.500
544230	Allgemeine Umlagen an Gemeinden und Gemeindeverbände - Verbandsgemeinde Altenkirchen (K)	E12 Zuwendungen, Umlagen und sonstige Transferaufwendungen	466.196	281.000	415.500	427.000	438.500	445.000
565600	Einstellungen und Zuschreibungen in die Sonderposten für Belastungen aus dem kommunalen Finanzausgleich (K)	E14 Sonstige laufende Aufwendungen	374.211					
		Summe Aufwand:	**1.430.709**	**619.000**	**848.500**	**871.000**	**893.500**	**906.500**

Ergebnishaushalt nach Leistung und Konto 2023/2024

Leistung: 611001 Steuern, allgemeine Zuweisungen, allgemeine Umlagen

Leistung-Nr / Kontonr	Bezeichnung / Bezeichnung Konto (K) bzw. Buchungsstelle (B) / Bemerkung	Gliederungsposition	Rechng.-Erg. Vorvorjahr 2021	Vorjahr 2022	Planjahr 2023	Planjahr 2024	Planjahr 2025	Planjahr 2026
	Gesamt 611001 Steuern, allgemeine Zuweisungen, allgemeine Umlagen:		**260.933**	**231.400**	**214.900**	**201.000**	**192.900**	**193.500**
		Ertrag Gesamt:	**1.691.642**	**850.400**	**1.063.400**	**1.072.000**	**1.086.400**	**1.100.000**
		Aufwand Gesamt:	**1.430.709**	**619.000**	**848.500**	**871.000**	**893.500**	**906.500**
		Gesamt:	**260.933**	**231.400**	**214.900**	**201.000**	**192.900**	**193.500**