


Ortsgemeinde Fiersbach

in der Verbandsgemeinde Altenkirchen-Flammersfeld

Landkreis Altenkirchen



Haushaltssatzung mit Haushaltsplan

für die Haushaltsjahre 2023 und 2024

Inhaltsverzeichnis

- Haushaltssatzung nach § 95 GemO

- Vorbericht zum Haushaltsplan nach § 6 GemHVO
 - Vorbemerkungen
 - Bewirtschaftungsregeln nach § 4 Abs. 8 Satz 2 GemHVO (Haushaltsvermerke)
 - Statistische Angaben
 - Übersicht über die Rechnungsergebnisse der Vorjahre
 - Entwicklung wesentlicher Steuereinnahmen
 - Entwicklung der Finanzkraft, allgemeinen Zuweisungen und Umlagen
 - Entwicklung der Investitionen und Investitionsförderungsmaßnahmen
 - Entwicklung der liquiden Mittel (Forderungen / Verbindlichkeiten gegenüber der „Einheitskasse“)

- Haushaltsplan nach § 96 GemO
 - Ergebnishaushalt nach § 2 Abs. 1 GemHVO
 - Finanzhaushalt nach § 2 Abs. 1 GemHVO
 - Teilhaushalte nach § 4 Abs. 9 und 11 GemHVO

- Anlagen zum Haushaltsplan nach § 1 GemHVO
 - Bilanz in Kontoform zum 31.12.2017 (letzter festgestellter Jahresabschluss)
 - Zusammenstellung der Investitionen oberhalb der Wertgrenze nach § 4 Abs. 12 GemHVO
 - Ergebnishaushalt nach Leistung und Konto (wesentliche Leistungen)

**Haushaltssatzung
der Ortsgemeinde Fiersbach für die Haushaltsjahre 2023 und 2024**

vom

Vorbemerkungen: Der Verwaltungsgerichtshof Rheinland-Pfalz hat mit Urteil vom 16.12.2020 festgestellt, dass der Kommunale Finanzausgleich nicht mit der Landesverfassung vereinbar ist. Durch dieses Urteil wurde dem Land aufgegeben, den Finanzausgleich neu zu regeln und den Gemeinden die zur Erfüllung ihrer Aufgaben erforderlichen Mittel in einem aufgaben- und bedarfsorientierten System zu sichern. Gleichwohl wurde den Gemeinden aufgegeben, selbst größtmögliche Anstrengungen zur Konsolidierung ihrer Finanzlage zu leisten. Vor diesem Hintergrund hat das Land die Nivellierungssätze der Realsteuern wie folgt angepasst: Grundsteuer A von 300 % auf 345 %, Grundsteuer B von 365 % auf 465 %, Gewerbesteuer von 365 % auf 380 %. Durch die Erhöhung der Nivellierungssätze wurden die Gemeinden in Zugzwang gesetzt, ihre eigenen Hebesätze (§ 4 der Haushaltssatzung) ebenfalls anzupassen, da sie andernfalls finanzielle Nachteile erleiden.

Der Ortsgemeinderat hat auf Grund von § 95 Gemeindeordnung in der derzeit geltenden Fassung folgende Haushaltssatzung beschlossen, die nach Bestätigung durch die Kreisverwaltung Altenkirchen als Aufsichtsbehörde vom hiermit bekannt gemacht wird:

**§ 1
Ergebnis- und Finanzhaushalt**

Festgesetzt werden

1. im Ergebnishaushalt

	Haushaltsjahr 2023	Haushaltsjahr 2024
der Gesamtbetrag der Erträge auf	538.630 €	369.180 €
der Gesamtbetrag der Aufwendungen auf	523.270 €	340.820 €
der Jahresüberschuss (+) / Jahresfehlbetrag (-) auf	15.360 €	28.360 €

2. im Finanzhaushalt

der Saldo der ordentlichen Ein- und Auszahlungen auf	-178.290 €	-15.890 €
die Einzahlungen aus Investitionstätigkeit auf	15.000 €	0 €
die Auszahlungen aus Investitionstätigkeit auf	26.000 €	1.000 €
der Saldo der Ein- und Auszahlungen aus Investitionstätigkeit auf	-11.000 €	-1.000 €
der Saldo der Ein- und Auszahlungen aus Finanzierungstätigkeit auf	189.290 €	16.890 €
Veränderung der Forderungen bzw. Verbindlichkeiten gegenüber der Einheitskasse	-189.290 €	-16.890 €

§ 2

Gesamtbetrag der vorgesehenen Kredite

	Haushaltsjahr 2023	Haushaltsjahr 2024
Der Gesamtbetrag der vorgesehenen Kredite, deren Aufnahme zur Finanzierung von Investitionen und Investitionsförderungsmaßnahmen erforderlich ist, wird festgesetzt für		
zinslose Kredite auf	0 €	0 €
verzinsten Kredite auf	0 €	0 €
zusammen auf	0 €	0 €

§ 3

Verpflichtungsermächtigungen

	Haushaltsjahr 2023	Haushaltsjahr 2024
Der Gesamtbetrag der Ermächtigungen zum Eingehen von Verpflichtungen, die in künftigen Haushaltsjahren zu Auszahlungen für Investitionen und Investitionsförderungsmaßnahmen (Verpflichtungsermächtigungen) führen können, wird festgesetzt auf	0 €	0 €
Die Summe der Verpflichtungsermächtigungen, für die in den künftigen Haushaltsjahren voraussichtlich Investitionskredite aufgenommen werden müssen, beläuft sich auf	0 €	0 €

§ 4

Höchstbetrag der Verbindlichkeiten gegenüber der Einheitskasse

	Haushaltsjahr 2023	Haushaltsjahr 2024
Der Höchstbetrag der Verbindlichkeiten gegenüber der Einheitskasse wird festgesetzt auf	50.000 €	50.000 €

§ 5
Steuerhebesätze

	Haushaltsjahr 2023	Haushaltsjahr 2024
Die Steuersätze für die Gemeindesteuern werden wie folgt festgesetzt:		
1. Grundsteuer		
a) für land- und forstwirtschaftliche Betriebe (Grundsteuer A) auf	365 v. H.	365 v. H.
b) für Grundstücke (Grundsteuer B) auf	480 v. H.	480 v. H.
2. Gewerbesteuer auf	400 v. H.	400 v. H.
Die Hundesteuer beträgt für Hunde, die innerhalb des Gemeindegebietes gehalten werden		
für den ersten Hund	24 €	24 €
für den zweiten Hund	48 €	48 €
für jeden weiteren Hund	120 €	120 €
für jeden gefährlichen Hund	480 €	480 €

§ 6
Eigenkapital

Der Stand des Eigenkapitals zum 31.12.2022 betrug	578.805 € .
Der voraussichtliche Stand des Eigenkapitals zum 31.12.2023 beträgt	594.165 € .
Der voraussichtliche Stand des Eigenkapitals zum 31.12.2024 beträgt	622.525 € .
Der voraussichtliche Stand des Eigenkapitals zum 31.12.2025 beträgt	648.385 € .

§ 7

Über- und außerplanmäßige Aufwendungen und Auszahlungen

	Haushaltsjahr 2023	Haushaltsjahr 2024
Erhebliche über- und außerplanmäßige Aufwendungen oder Auszahlungen gemäß § 100 Abs. 1 Satz 2 GemO liegen vor, wenn im Einzelfall überschritten sind.	500 €	500 €

§ 8

Wertgrenze für Investitionen

	Haushaltsjahr 2023	Haushaltsjahr 2024
Investitionen oberhalb der Wertgrenze von sind in der Investitionsübersicht einzeln darzustellen.	0 €	0 €

Fiersbach den
Ortsgemeinde Fiersbach

.....
Carsten Pauly
Ortsbürgermeister

Hinweis:

Der Haushaltsplan liegt in der Zeit von bis
während der allgemeinen Öffnungszeiten des Rathauses - Montag und Dienstag von 8 bis 12 Uhr und von 14 bis 16 Uhr, Mittwoch von 8 bis 12 Uhr,
Donnerstag von 8 bis 12 Uhr und von 14 bis 18 Uhr und Freitag von 8 bis 12 Uhr - bei der Verbandsgemeindeverwaltung Altenkirchen-Flammersfeld,
Rathausstraße 13, 57610 Altenkirchen, Zimmer U 16, öffentlich aus.

Fiersbach den

Ortsgemeinde Fiersbach

.....

Carsten Pauly
Ortsbürgermeister

Bescheinigung über die Bekanntmachung der Haushaltssatzung und Offenlegung des Haushaltsplanes für die Haushaltsjahre 2023 und 2024:

1. Die Haushaltssatzung wurde in der öffentlichen Sitzung des Ortsgemeinderats vom mit folgender Mehrheit beschlossen:

Gesetzliche Zahl der Mitglieder des Ortsgemeinderats:

Anwesende Mitglieder des Ortsgemeinderats:

Für die Haushaltssatzung haben gestimmt: Mitglieder

Gegenstimmen

Stimmenthaltungen

2. Die Haushaltssatzung wurde am der Kreisverwaltung in Altenkirchen gemäß § 24 Abs. 2 Satz 2 i.V.m. § 97 Abs. 1 GemO vorgelegt.

3. Die Kreisverwaltung Altenkirchen hat die Haushaltssatzung am unter dem Az.:
staatsaufsichtlich genehmigt.

4. Die Haushaltssatzung wurde am im Mitteilungsblatt der Verbandsgemeinde Altenkirchen-Flammersfeld bekannt gemacht.

5. Der Haushaltsplan wurde an sieben Werktagen im Rathaus Altenkirchen, Zimmer U 16, von
bis ausgelegt.

Verbandsgemeindeverwaltung Altenkirchen-Flammersfeld

Im Auftrag

.....

Annette Stinner
Verbandsgemeindeverwaltungsrätin

Ortsgemeinde Fiersbach

in der Verbandsgemeinde Altenkirchen-Flammersfeld

Landkreis Altenkirchen

Vorbericht zum Haushaltsplan nach § 6 GemHVO

A. Vorbemerkungen zum Haushaltsplan 2023 / 2024

Der Haushaltsplan besteht aus dem Ergebnis- und Finanzhaushalt, den Teilhaushalten und einem Stellenplan (optional).

Im Zentrum der Haushaltsplanung steht die Aufstellung des **Ergebnishaushaltes**. Dieser zeigt eine Gegenüberstellung von jährlichen, periodengerecht zugeordneten Erträgen und Aufwendungen und bildet somit den Ressourcenverbrauch ab.

Des Weiteren enthält dieser Plandaten (wie Abschreibungen und Auflösungen von Sonderposten), die aus der Eröffnungsbilanz zum 01.01.2007 und den Jahresabschlüssen bis 2017 (letzter festgestellter Jahresabschluss) entwickelt wurden.

Der **Finanzhaushalt** enthält die Planansätze der Ein- und Auszahlungen. Im Gegensatz zum Ergebnishaushalt werden hier, auch die Ein- und Auszahlungen für Investitionen, Tilgungen von Krediten sowie neuen Kreditaufnahmen und somit die Veränderung der liquiden Mittel abgebildet.

Nach § 4 GemHVO ist der Haushaltsplan angemessen in **Teilhaushalte** zu gliedern. Diese sind produktorientiert nach dem Produktrahmenplan funktional oder nach der örtlichen Organisation institutionell zu gliedern.

Die sechs Hauptproduktbereiche wurden in 2 Teilhaushalte gegliedert. Diese Teilhaushalte bilden Bewirtschaftungseinheiten, d. h. innerhalb der Teilhaushalte gelten besondere Deckungsmöglichkeiten. Bei der Bildung wurde von einer Betrachtung der Aufgabenschwerpunkte ausgegangen, da die Teilhaushalte mit ihren wesentlichen Produkten die eigentliche

Übersicht über die Teilhaushalte und die zugeordneten Produkte		
Teilhaushalt	Hauptproduktbereich	Bezeichnung
1 - Allgemeine Aufgaben der Ortsgemeinde	1	Zentrale Verwaltung
	2	Schule und Kultur
	3	Soziales und Jugend
	4	Gesundheit und Sport
	5	Gestaltung der Umwelt
2 - Allgemeine Finanzwirtschaft	6	Zentrale Finanzdienstleistungen

Sind in der Ortsgemeinde keine hauptamtlichen Mitarbeiter beschäftigt entfällt die Darstellung eines **Stellenplanes**.

B. Bewirtschaftungsregeln nach § 4 Abs. 8 Satz 2 GemHVO (Haushaltsvermerke)

Jeder Teilhaushalt bildet eine Bewirtschaftungseinheit. Diese können durch die Verwendung spezieller Bewirtschaftungsregeln inhaltlich angepasst werden. Die jeweiligen Anpassungen werden durch Haushaltsvermerke konkretisiert und können aus folgenden Gründen erstellt werden:

Die **Zweckbindung** bestimmter Ertrags- oder Aufwandsansätze (Einzahlungs- oder Auszahlungsansätze) kann nach § 15 GemHVO beschränkt, erhöht bzw. vermindert werden.

Die **Deckungsfähigkeit** von Aufwands- bzw. Auszahlungsansätzen kann durch Haushaltsvermerke nach § 16 GemHVO wechsel- oder einseitig erweitert werden.

Nach § 17 GemHVO ist die **Übertragung von Haushaltsermächtigungen** ins Folgejahr grundsätzlich möglich. Hiermit sind Zahlungsermächtigungen gemeint, die im Folgejahr die geplanten Haushaltsansätze erhöhen. Auswirkungen auf den Jahresabschluss des laufenden Haushaltsjahres ergeben sich hierdurch jedoch nicht; entsprechende Finanzierungsmittel sind zu sichern.

Bei der Haushaltsplanung 2023 / 2024 wurde jedoch die zu erwartende Entwicklung der Auszahlungen für Investitionen aus dem Haushaltsjahr 2022 berücksichtigt und gegebenenfalls neu veranschlagt. Von einer Übertragung wird daher abgesehen.

Haushaltsvermerke:

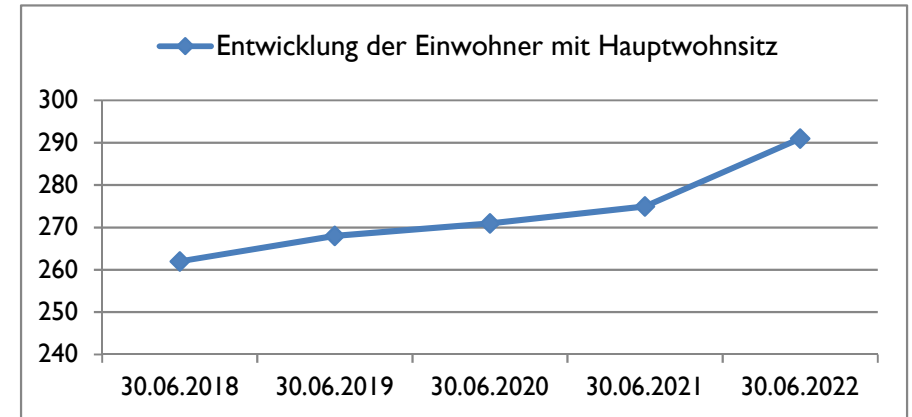
Nach § 16 Abs. 3 GemHVO werden alle Auszahlungen aus Investitionstätigkeit innerhalb eines Teilfinanzhaushalts für gegenseitig deckungsfähig erklärt.

Nach § 16 Abs. 4 GemHVO werden Ansätze für ordentliche Auszahlungen zugunsten von Auszahlungen aus Investitionstätigkeit des selben Teilfinanzhaushalts für

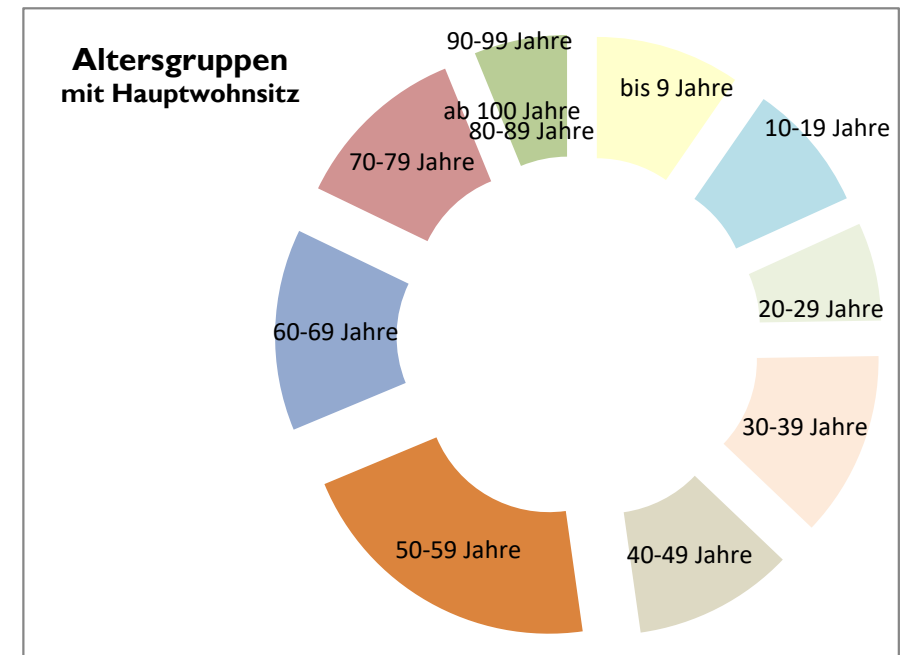
C. Statistische Angaben

Die Entwicklung der Einwohner stellt sich wie folgt dar:

Stichtag	Haupt-wohnsitz	Neben-wohnsitz	Insgesamt
30.06.2018	262	11	273
30.06.2019	268	15	283
30.06.2020	271	14	285
30.06.2021	275	14	289
30.06.2022	291	9	300



Altersgruppen (mit Hauptwohnsitz zum 30.06.2022)	gesamt	in Prozent
bis 9 Jahre	28	10%
10-19 Jahre	25	9%
20-29 Jahre	19	7%
30-39 Jahre	36	12%
40-49 Jahre	31	11%
50-59 Jahre	61	21%
60-69 Jahre	39	13%
70-79 Jahre	34	12%
80-89 Jahre	18	6%
90-99 Jahre	0	0%
ab 100 Jahre	0	0%
gesamt	291	100%

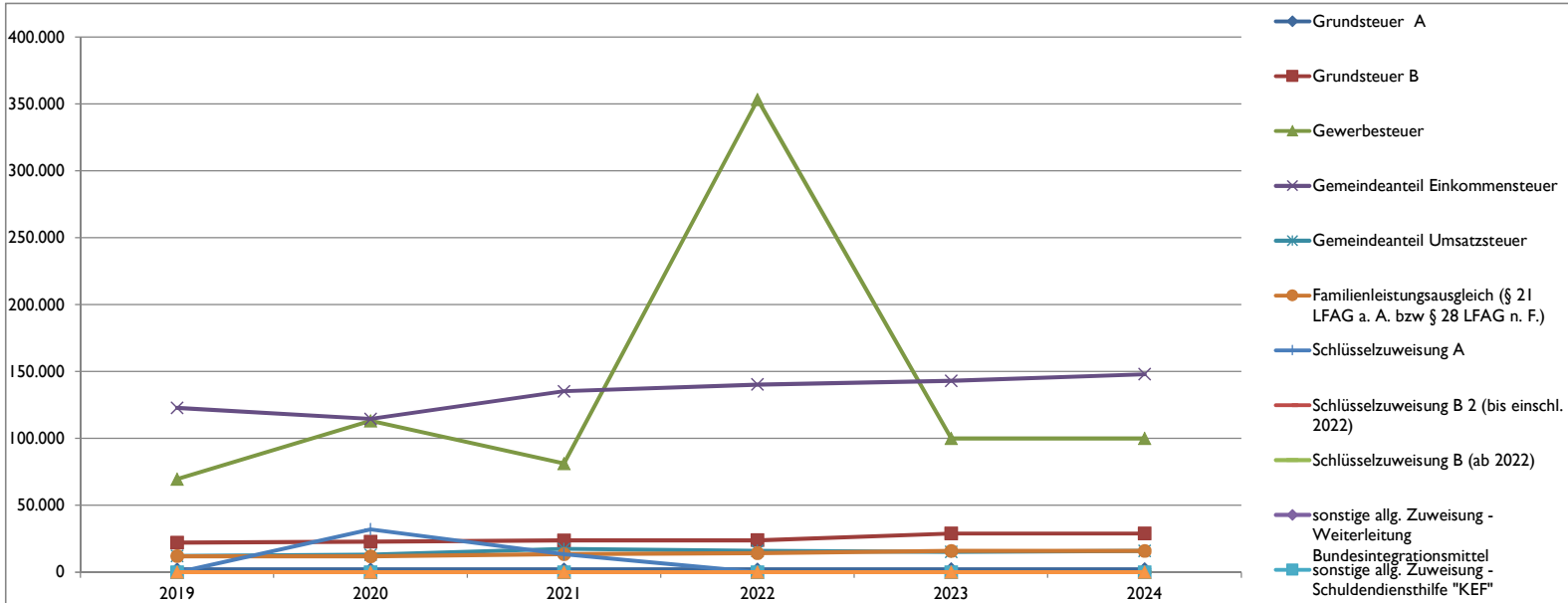


D. Übersicht über die Rechnungsergebnisse der Vorjahre

Übersicht über die Entwicklung der Jahresergebnisse (gemäß § 2 Abs. 1 Satz 1 Posten E 23 GemHVO)				Entwicklung des Eigenkapitals		Übersicht über die Über-/Unterdeckung im Finanzhaushalt bzw. in der Finanzrechnung (gemäß § 2 Abs. 1 Satz 1 Posten F 23 und F 36 GemHVO)					
lfd. Nr.	Jahr	Jahr	Betrag	aufgelaufenes Eigenkapital	nachrichtlich: Eigenkapital-quote	lfd. Nr.	Jahr	Jahr	Saldo der ordentlichen und außerordentlichen Ein- und Auszahlungen (Posten F23)	./. planmäßige Tilgung (Posten F36)	=
			in €		in %						Betrag
1	5. Haushaltsvorjahr (vorläufiges Ergebnis)	2018	-38.050	572.569	-	1	5. Haushaltsvorjahr (vorläufiges Ergebnis)	2018	-58.677	0	-58.677
2	4. Haushaltsvorjahr (vorläufiges Ergebnis)	2019	-11.367	561.201	-	2	4. Haushaltsvorjahr (vorläufiges Ergebnis)	2019	43.883	0	43.883
3	3. Haushaltsvorjahr (vorläufiges Ergebnis)	2020	42.858	604.059	-	3	3. Haushaltsvorjahr (vorläufiges Ergebnis)	2020	69.641	0	69.641
4	2. Haushaltsvorjahr (vorläufiges Ergebnis)	2021	-32.314	571.745	-	4	2. Haushaltsvorjahr (vorläufiges Ergebnis)	2021	160.157	0	160.157
5	1. Haushaltsvorjahr (Ansatz einschließlich Nachträge)	2022	7.060	578.805	-	5	1. Haushaltsvorjahr (Ansatz einschließlich Nachträge)	2022	20.810	0	20.810
6	Jahresergebnis (Ansatz des Haushaltsplanes)	2023	15.360	594.165	-	6	Jahresergebnis (Ansatz des Haushaltsplanes)	2023	-178.290	0	-178.290
7	Zwischensumme		-16.454			7	vorzutragender Betrag				57.525
8	1. Haushaltsfolgejahr (Planung)	2024	28.360	622.525	-	8	1. Haushaltsfolgejahr (Planung)	2024	-15.890	0	-15.890
9	2. Haushaltsfolgejahr (Planung)	2025	25.860	648.385	-	9	2. Haushaltsfolgejahr (Planung)	2025	9.360	0	9.360
10	3. Haushaltsfolgejahr (Planung)	2026	27.010	675.395	-	10	3. Haushaltsfolgejahr (Planung)	2026	10.610	0	10.610
11	Summe		64.776			11	Summe				61.605

E. Entwicklung wesentlicher Steuereinnahmen

Steuererträge zum Stand 31.12.2022	Soll - Erträge	Soll - Erträge	Soll - Erträge	Soll - Erträge	Planung-Erträge	Planung-Erträge
	2019	2020	2021	2022	2023	2024
	€	€	€	€	€	€
Grundsteuer A	2.179	2.173	2.154	2.204	2.300	2.300
Grundsteuer B	22.192	22.939	23.933	23.954	29.000	29.000
Gewerbesteuer	69.626	113.097	81.279	353.241	100.000	100.000
Gemeindeanteil Einkommensteuer	122.821	114.626	135.203	140.360	143.000	148.000
Gemeindeanteil Umsatzsteuer	12.278	13.139	17.470	15.998	15.300	16.000
Hundesteuer	1.240	1.140	1.280	1.528	1.100	1.100
Familienleistungsausgleich (§ 21 LFAG a. A. bzw § 28 LFAG n. F.)	12.071	11.937	13.702	14.337	16.000	16.000
Summe	242.408	279.052	275.020	551.620	306.700	312.400
Schlüsselzuweisung A	0	32.050	13.276	0	0	0
Schlüsselzuweisung B 2 (bis einschl. 2022)	0	0	0	0	0	0
Schlüsselzuweisung B (ab 2022)	0	0	0	0	0	0
sonstige allg. Zuweisung - Weiterleitung Bundesintegrationsmittel	0	0	0	0	0	0
sonstige allg. Zuweisung - Schuldendiensthilfe "KEF"	0	0	0	0	0	0
sonstige allg. Zuweisung - Gewerbesteuerkompensationszahlung	0	0	0	0	0	0
Summe	242.408	311.102	288.296	551.620	306.700	312.400



F. Entwicklung des kommunalen Finanzausgleichs - Schlüsselzuweisung A und Umlagen

Steuerkraft	2019	2020	2021	2022	2023	2024
IST-Einnahme aus dem Zeitraum (Gemeindesteuern auf Nivellierungssatzniveau)	1.10.17 - 30.9.18	1.10.18 - 30.9.19	1.10.19 - 30.9.20	1.10.20 - 30.9.21	1.10.21 - 30.9.22	Hochrechnung
	Betrag	Betrag	Betrag	Betrag	Betrag	Betrag
Grundsteuer A	2.025 €	2.031 €	1.971 €	2.070 €	2.318 €	2.174 €
Grundsteuer B	20.925 €	20.885 €	22.079 €	22.783 €	29.569 €	28.094 €
Gewerbesteuer (2021/2022 mit GewStkompensationszahlung)	55.927 €	37.721 €	68.722 €	99.162 €	291.897 €	114.106 €
Gemeindeanteil Einkommensteuer	118.241 €	120.298 €	117.256 €	128.137 €	139.525 €	143.988 €
Gemeindeanteil Umsatzsteuer	9.429 €	11.866 €	12.664 €	16.359 €	16.646 €	15.834 €
Familienleistungsausgleich nach § 21 LFAG a. F. bzw. § 28 LFAG n. F.	12.352 €	10.507 €	12.008 €	13.452 €	14.209 €	16.292 €
Steuerkraftmesszahl	218.899 €	203.308 €	234.700 €	281.963 €	494.164 €	320.488 €
Allgemeine Finanzausweisungen	2019	2020	2021	2022	2023	2024
Einwohnerzahl zum 30.06. j. Jahres mit Hauptwohnsitz	262	268	271	275	291	291
Steuerkraft je EW der Ortsgemeinde	835,49 €	758,61 €	866,05 €	1.025,32 €	1.698,16 €	1.101,33 €
durchschnittliche Steuerkraft je EW in Rheinland-Pfalz	1.063,67 €	1.118,72 €	1.165,66 €	1.189,31 €	1.807,01 €	1.716,66 €
zur FAumlage herangezogener Steuerkraftanteil	0,00 €	0,00 €	0,00 €	0,00 €	0,00 €	0,00 €
Schwellenwert des Landes Rheinland-Pfalz (78,5% bis 2022) Ab 2023: gem. § 13 Abs. 3 LFAG abhängig von Meldung durch Land	834,98 €	878,20 €	915,04 €	933,61 €	1.097,43 €	987,69 €
Anteil am Landesdurchschnitt der Steuerkraft	78,55%	67,81%	74,30%	86,21%	93,98%	64,16%
Schlüsselzuweisung A je EW (bis 2022 Ausgleich zu 100 %; ab 2023 Ausgleich zu 90 %)	0,00 €	119,59 €	49,00 €	0,00 €	0,00 €	0,00 €
Schlüsselzuweisung A	0,00 €	32.050,12 €	13.279,00 €	0,00 €	0,00 €	0,00 €
Zuweisung Zentrale Orte (VG, Stadt AK, Horhausen, FF)	0 €	0 €	0 €	0 €	0 €	0 €
örtliche Finanzkraft (Umlagegrundlage)	218.899 €	235.358 €	247.979 €	281.963 €	494.164,00 €	320.488 €
kommunale Umlagen	2019	2020	2021	2022	2023	2024
Kreisumlage (in den Haushaltsjahren 2018/2019 gewichteter Umlagesatz bei Gemeindeanteil USz)	44,21%	45,50%	44,50%	44,50%	40,00%	41,00%
	96.775 €	107.088 €	110.351 €	125.474 €	197.666 €	131.400 €
Verbandsgemeindeumlage (ehem. VG Altenkirchen 44,5% / VG Flammerfeld 48,0 %; ab 2020 = 44,5 % zzgl. Sonderumlage Ortsgemeinden ehem. VG FF 1,9 %; ab 2021 = 0,0 %)	44,50%	44,50%	44,50%	44,50%	44,00%	45,00%
	97.410 €	104.734 €	110.351 €	125.474 €	217.432 €	144.219 €
Umlagen an Bund und Land (Soll-Betrag)	2019	2020	2021	2022	2023	2024
Gewerbesteuerumlage	15.796 €	10.422 €	19.299 €	21.019 €	9.600 €	9.000 €
Finanzausgleichumlage	0 €	0 €	0 €	0 €	0 €	0 €
Summe der Umlagen	209.981 €	222.244 €	240.001 €	271.967 €	424.698 €	284.619 €

Die Steuerkraftzahlen für das Haushaltsjahr 2023 wurden entsprechend dem Landesfinanzausgleichsgesetz (LFAG) aufgrund der Steuer-Ist-Einnahmen in der Zeit vom 1.10.2021 bis 30.09.2022 errechnet. Der Berechnung liegen die vom Ministerium des Innern, für Sport und Infrastruktur (ISIM) mitgeteilten Nivellierungssätze für die Grundsteuer A von 345 v. H. und für die Grundsteuer B von 465 v. H. zugrunde.
Der Nivellierungssatz der Gewerbesteuer beträgt 380 v. H. (abzüglich Gesamtvervielfältiger der Gewerbesteuerumlage von 35 v. H. = 345 v. H.)

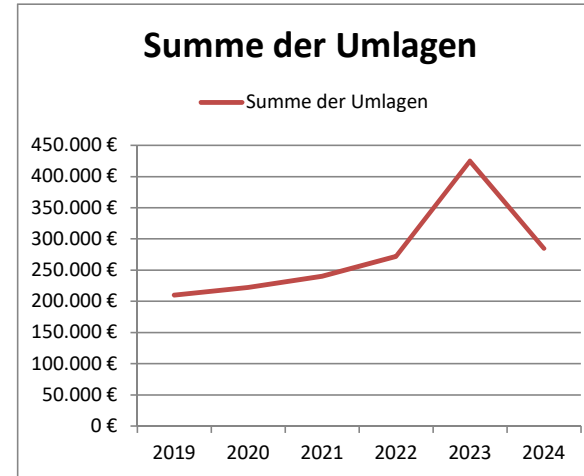
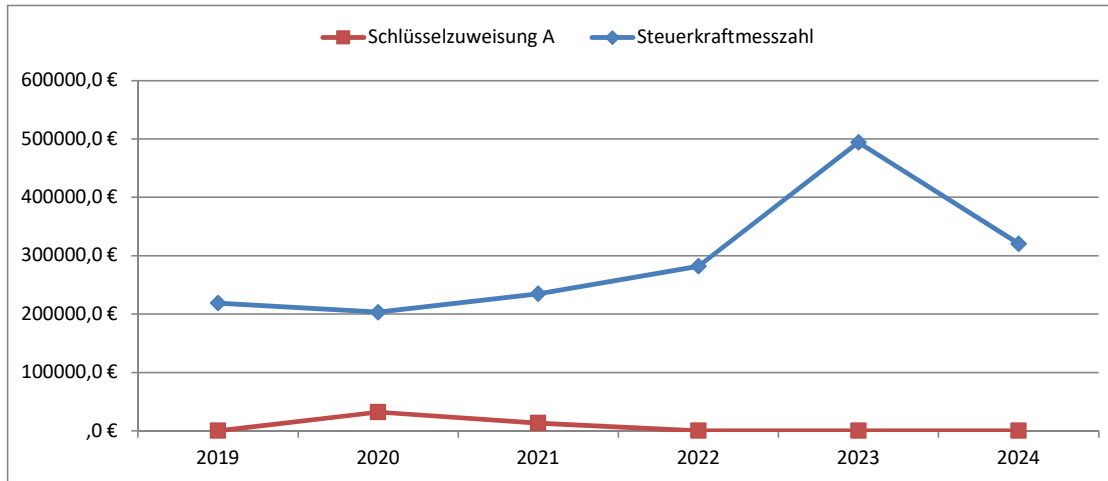
Für die Ermittlung der Schlüsselzuweisung A für die Ortsgemeinden wurde für das Haushaltsjahr 2023 ein "Schwellenwert" von 76 % der landesdurchschnittlichen Steuerkraft berücksichtigt. Der für die Berechnung der Schlüsselzuweisung A maßgebliche Wert kann gemäß § 13 Abs. 3 LFAG jedoch auch vom Land festgesetzt werden. Die landesdurchschnittliche Steuerkraft beträgt 1.807,01 €. Der vom Land gemeldete Schwellenwert beträgt 1.097,43 €. Jede Kommune, deren Steuerkraft unter diesem Bezugswert liegt, erhält als Ausgleich eine Schlüsselzuweisung A. Die Differenz zwischen Steuerkraft je Einwohner der Ortsgemeinde und dem Schwellenwert wird zu 90 % ausgeglichen.

Die Steuerkraft der Ortsgemeinde beträgt 1.698,16€ / Einwohner und ist im Vergleich zum Vorjahr gestiegen. Dies entspricht 93,98 % der landesdurchschnittlichen Steuerkraft. Die ermittelte Steuerkraft der Ortsgemeinde liegt somit über dem maßgeblichen Schwellenwert. Die Ortsgemeinde erhält daher keine Schlüsselzuweisung A.

Zur bedarfsgerechten Finanzausstattung erhält die Kommune neben der Schlüsselzuweisung A eine Schlüsselzuweisung B, welche die ortsspezifischen Mehrbedarfe wie Schulansatz oder Ansatz für Kindertagesbetreuung durch entsprechende Zulagen berücksichtigt.

Die Verbandsgemeindeumlage beträgt einheitlich 44,0 %. Die Umlage des Kreise wird für alle relevanten Einnahmen einheitlich mit 40,0 % angenommen.

Die Steuerkraftzahlen für die Umlageberechnungen 2024 wurden aus den geschätzten und veranschlagten Haushaltsansätzen der Haushaltsjahre 2022 und 2023 errechnet und gerundet. Die tatsächliche weitere Entwicklung der Steuereinnahmen bleibt jedoch abzuwarten.



G. Entwicklung des kommunalen Finanzausgleichs - Schlüsselzuweisung B

Berechnung der Schlüsselzuweisung B für das Haushaltsjahr

2023

Berechnung Ausgleichsmesszahl § 15 LFAG	
Einwohner zum 30.06.2022	291
Ansatz für die Gemeinde (§ 15 Abs. 3 Satz 2 LFAG)	30%
Hauptansatz	87

<u>Nebenansätze</u>	
Schulansatz (§ 15 Abs. 4 Nr. 2 LFAG)	
Anzahl Schüler allgemein	0
Anzahl Schüler mit Förderbedarf	0
Anzahl Schüler insgesamt	0
<hr/>	
Gewichtung Schüler allgemein	50%
Anzahl Schüler allgemein nach Gewichtung	0
Gewichtung Schüler mit Förderbedarf	150%
Anzahl Schüler mit Förderbedarf nach Gewichtung	0
Schülerzahl für Nebenansatz	0
Faktor für die Gemeinde	3,3
Somit Schulansatz	0
Ansatz für Kindertagesbetreuung (§ 15 Abs. 4 Nr. 3 LFAG)	
Anzahl der Kinder (0,5 Jahre zzgl. einzuschulende Kinder)	19
Faktor für die Gemeinde	2
Somit Ansatz für Kindertagesbetreuung	38

Gesamtansatz für Schlüsselzuweisung B	
Hauptansatz + Nebenansätze	125
Grundbetrag	810 €
Ausgleichsmesszahl (Gesamtansatz x Grundbetrag)	101.250 €

Berechnung der Finanzkraftmesszahl	
Steuerkraftmesszahl	494.164 €
Schlüsselzuweisung A	- €
Summe:	494.164 €
Ansatz für Ortsgemeinden	30%
Finanzkraftmesszahl	148.249 €
Unterschiedsbetrag zwischen Ausgleichsmesszahl und Finanzkraftmesszahl Wenn Ausgleichsmesszahl größer als Finanzkraftmesszahl, dann	-46.999 €
Ausgleich der Differenz zu	90%
Schlüsselzuweisung B somit	- €

H. Sonderposten für Belastungen aus dem kommunalen Finanzausgleich

Im Rahmen der jährlichen Jahresabschlussarbeiten sind für das jeweilige Haushaltsjahr Sonderposten für Belastungen aus dem kommunalen Finanzausgleich zum Ausgleich von starken Schwankungen bei Gewerbesteuerzahlungen gem. § 38 Abs. 6 GemHVO zu bilden. Durch die Bildung der Sonderposten wird zusätzlicher Aufwand im laufenden Jahr produziert, während im Folgejahr, in dem die Umlagen zu zahlen sind, die Auflösung der Sonderposten zu einem Ertrag im Ergebnishaushalt führen und das Jahresergebnis entsprechend verbessern wird.

Steuerkraftzahl der Gewerbesteuer (für die Haushaltsjahre 2023 und 2024 u. U. vorläufige Daten)					Saldo in €	Sonderposten für Belastungen aus dem kommunalen Finanzausgleich			
2020	2021	Summe	Vergleichswert (☉ der beiden Haushaltsjahre)	2023		Kreisumlage	Verbands- gemeindeumlage	Finanzaus- gleichsumlage	Summe (Sonderposten 2022)
1.10.18-30.9.19	1.10.19-30.9.20			1.10.21.-30.9.22	40,0%	44,0%	0,0%		
37.721 €	68.722 €	106.443 €	53.222 €	291.897 €	238.676 €	95.470 €	105.017 €	- €	200.487 €
2021	2022	Summe	Vergleichswert (☉ der beiden Haushaltsjahre)	2024	in €	Kreisumlage	Verbands- gemeindeumlage	Finanzaus- gleichsumlage	Summe (Sonderposten 2023)
1.10.19-30.9.20	1.10.20-30.9.21			1.10.22-30.9.23		40,0%	44,0%	0,0%	
68.722 €	99.162 €	167.884 €	83.942 €	114.106 €	30.164 €	12.066 €	13.272 €	- €	25.338 €

Der vorstehend errechnete Sonderposten von 25.338 € wird im Haushaltsjahr 2023 als Aufwand in der Ergebnisrechnung verbucht und in gleicher Höhe im Haushaltsjahr 2024 als Ertrag aufgelöst, um die Belastungen durch höhere Zahlungen der Kreis- und Verbandsgemeindeumlagen sowie der Finanzausgleichsumlage teilweise auszugleichen.

I. Entwicklung der Investitionen und Investitionsfördermaßnahmen

Die voraussichtliche Ausführung der Haushaltsplanung der wesentlichen Investitionen im Haushaltsjahr 2023 und 2024 ist nachstehend dargestellt.

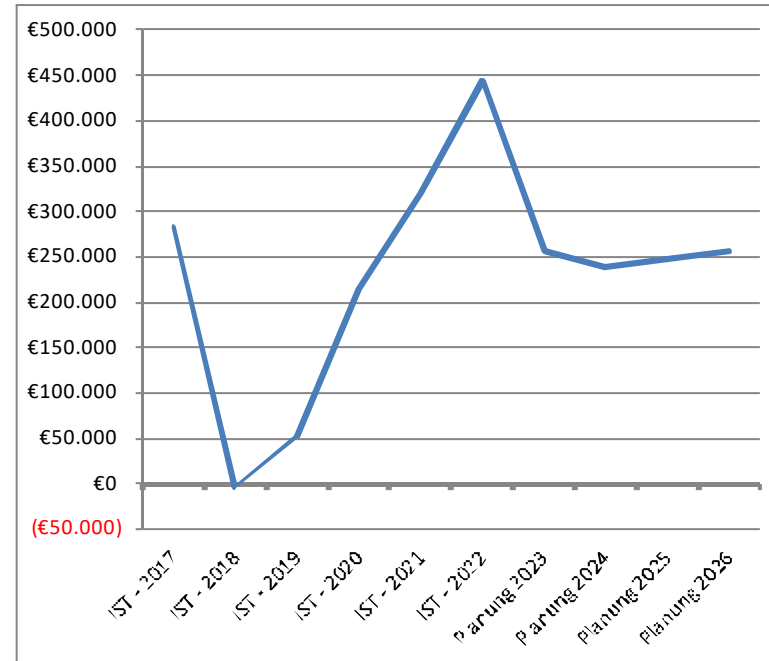
Bei der Veranschlagung der Haushaltsmittel für Investitionen wurde die voraussichtliche Entwicklung berücksichtigt. Investitionseinzahlungen und -auszahlungen des Haushaltsvorjahres wurden bis zum 31.12.2022 berücksichtigt.

Die wesentlichen Investitionen sind:

Maßnahme	Teilhaushalt I:	2022		2023		2024		spätere Jahre bis: 2026	
		Ist	Ist	Einzahlungen	Auszahlungen	Einzahlungen	Auszahlungen	Einzahlungen	Auszahlungen
	Allgemeine Aufgaben der Ortsgemeinde	€	€	€	€	€	€	€	€
2	Mehrgenerationenplatz in der Natur	-	-	15.000	21.000	-	-	-	-
6	Ausbau Ringstraße/ Mühlenweg	46	-	-	-	-	-	-	-
11	Anschaffung Geschwindigkeitsmessanlage	-	-	-	4.000	-	-	-	-
11	Anschaffung bewegliche Anlagegüter (Pauschale)	-	-	-	1.000	-	1.000	-	2.000
	zuzüglich Einzahlungen aus Grabnutzungsentgelten			-	-	-	-	-	-
Summe der maßnahmenbedingten Ein- und Auszahlungen				15.000	26.000	-	1.000	-	2.000
Finanzmittelüberschuss (+) / -fehlbetrag (-) für die Investitionen:					-11.000 €		-1.000 €		-2.000 €

J. Entwicklung der Forderungen / Verbindlichkeiten gegenüber der "Einheitskasse" der Verbandsgemeinde ("Liquidität")

Haushaltsjahr	Veränderung (lt. Haushalts- und Finanzplanung)			Veränderung (zum Stand 31.12.)	Bestand zum 31.12.
	ordentliche Ein- und Auszahlungen (F23)	Saldo Investitions- tätigkeit (F 33)	Saldo Ein- und Auszahlung Investitionskredite (F 37)		
IST - 2017					282.292 €
IST - 2018				-286.330 €	-4.038 €
IST - 2019				54.214 €	50.176 €
IST - 2020				163.577 €	213.753 €
IST - 2021				105.796 €	319.548 €
IST - 2022				125.190 €	444.739 €
Planung 2023	-178.290 €	-11.000 €	0 €	-189.290 €	255.449 €
Planung 2024	-15.890 €	-1.000 €	0 €	-16.890 €	238.559 €
Planung 2025	9.360 €	-1.000 €	0 €	8.360 €	246.919 €
Planung 2026	10.610 €	-1.000 €	0 €	9.610 €	256.529 €



Die liquiden Mittel der Ortsgemeinde betragen zum 1.1.2023: 444.739 € .

Der Finanzhaushalt weist bei den ordentlichen und außerordentlichen Ein- und Auszahlungen im Jahr 2023 einen Fehlbetrag von 178.290 € aus. Der Saldo der Ein- und Auszahlungen aus Investitionstätigkeiten beträgt - 11.000 €. Der Finanzmittelfehlbetrag beläuft sich auf 189.290 € und reduziert die liquiden Mittel der Ortsgemeinde.

Ortsgemeinde Fiersbach

in der Verbandsgemeinde Altenkirchen-Flammersfeld

Landkreis Altenkirchen

Ergebnishaushalt nach § 2 Abs. 1 GemHVO

Ergebnishaushalt Fiersbach

Hauptplan 2023/2024

31 Fiersbach

Muster 7
(zu § 2 Abs. 1 GemHVO)

Ifd. Nr.	Ergebnishaushalt	Ergebnisse des Haushaltsvorjahres	Ansätze des Haushaltsvorjahres einschl. Nachträge	Ansätze des Haushaltsjahres	Planungsdaten des Haushaltsfolgejahres	Planungsdaten des zweiten Haushaltsfolgejahres	Planungsdaten des dritten Haushaltsfolgejahres
		2021	2022	2023	2024	2025	2026
E1	Steuern und ähnliche Abgaben	275.020	245.700	306.700	312.400	320.400	328.900
	401100 Grundsteuer A	2.154	2.100	2.300	2.300	2.300	2.300
	401200 Grundsteuer B	23.933	22.500	29.000	29.000	29.000	29.500
	401300 Gewerbesteuer	81.279	70.000	100.000	100.000	100.000	100.000
	402100 Gemeindeanteil an der Einkommensteuer	135.203	124.500	143.000	148.000	155.000	162.000
	402200 Gemeindeanteil an der Umsatzsteuer	17.470	12.500	15.300	16.000	16.500	17.000
	403300 Hundesteuer	1.280	1.100	1.100	1.100	1.100	1.100
	405210 Familienleistungsausgleich	13.702	13.000	16.000	16.000	16.500	17.000
E2	Zuwendungen, allgemeine Umlagen und sonstige	17.961	48.900	4.700	4.700	2.450	2.450
	411110 Schlüsselzuweisung A	13.276	45.000				
	415100 Erträge aus der Auflösung von Sonderposten aus Zuwendungen	4.685	3.900	4.700	4.700	2.450	2.450
E4	Öffentlich-rechtliche Leistungsentgelte	16.177	12.730	18.280	18.030	18.030	17.930
	431200 Gebühren für die Erteilung von Bescheiden (u.a. Genehmigungen, Ablehnungen, Untersagungen, Vorkaufsrecht)	60	60	60	60	60	60
	431900 Sonstige (u. a. Verwaltungsgebühren, Beglaubigungsgebühren)		20	20	20	20	20
	432300 Entgelte für die Unterhaltung von Straßen, Wirtschaftswegen u.a. öffentlichen Einrichtungen		2.000	2.250	2.000	2.000	2.000
	437000 Erträge aus der Auflösung von Sonderposten für Beiträge und ähnlichen Entgelten	16.117	10.650	15.950	15.950	15.950	15.850
E5	Privatrechtliche Leistungsentgelte	853					
	441100 Erträge aus Verkäufen	853					
E6	Kostenerstattungen und Kostenumlagen	1.889	800	800	800	800	800
	442420 Kostenerstattungen und Kostenumlagen - vom Land	600					
	442430 Kostenerstattungen und Kostenumlagen - von Gemeinden und Gemeindeverbänden	1.092	650	650	650	650	650
	442500 Kostenerstattungen und Kostenumlagen - von privaten Unternehmen	60					
	442590 Kostenerstattungen und Kostenumlagen - vom sonstigen privaten Bereich		150	150	150	150	150
	442900 Kostenerstattungen und Kostenumlagen - von übrigen Bereichen	137					
E7	Sonstige laufende Erträge	18.490	7.100	208.000	33.100	7.600	7.600
	462500 Konzessionsabgaben	7.894	6.500	7.000	7.000	7.000	7.000
	466120 Entnahme aus dem Sonderposten für Belastungen aus dem kommunalen Finanzausgleich	8.968		200.400	25.500		
	466140 Erträge aus der Auflösung von Rückstellungen	1.628	600	600	600	600	600

Ergebnishaushalt Fiersbach

Hauptplan 2023/2024

31 Fiersbach

Muster 7
(zu § 2 Abs. 1 GemHVO)

Ifd. Nr.	Ergebnishaushalt	Ergebnisse des Haushaltsvorjahres	Ansätze des Haushaltsvorjahres einschl. Nachträge	Ansätze des Haushaltsjahres	Planungsdaten des Haushaltsfolgejahres	Planungsdaten des zweiten Haushaltsfolgejahres	Planungsdaten des dritten Haushaltsfolgejahres
		2021	2022	2023	2024	2025	2026
E8	Summe der laufenden Erträge aus Verwaltungstätigkeit	330.391	315.230	538.480	369.030	349.280	357.680
E9	Personal- und Versorgungsaufwendungen	13.015	13.950	13.950	13.950	13.950	13.950
	501100 Bürgermeister, Beigeordnete, Ortsvorsteher	5.532	6.500	6.500	6.500	6.500	6.500
	501400 Rats- und Ausschussmitglieder	240	400	400	400	400	400
	502900 Sonstige Vergütungen, Leistungszulagen		1.550	250	250	250	250
	502910 Sonstige - Vergütungen und Leistungszulagen	841		1.300	1.300	1.300	1.300
	507910 Ehrensoldrückstellungen	3.162	2.500	2.500	2.500	2.500	2.500
	511300 Versorgungsaufwendungen - ehrenamtliche Tätige/Ehrensold	3.240	3.000	3.000	3.000	3.000	3.000
E10	Aufwendungen für Sach- und Dienstleistungen	13.293	25.750	44.700	29.100	29.100	29.100
	522002 Aufwendungen für Stromkosten (Normalstrom)	1.486	2.700	4.000	4.000	4.000	4.000
	522003 Aufwendungen für Wasserversorgung u. Abwasserbeseitigung	213	350	350	350	350	350
	522004 Aufwendungen für Abfallbeseitigung	243	350	350	350	350	350
	523110 Aufwendungen zur Unterhaltung von Grundstücken und Außenanlagen	1.518	2.100	3.400	3.400	3.400	3.400
	523130 Aufwendungen für die Unterhaltung von Gebäuden einschließl. der Bestandteile, die dem Gebäude zuzurechnen sind (allgemeine Unterhaltung)	411	400	750	750	750	750
	523230 Bewirtschaftung der Grundstücke und Gebäude - Sonstige Bewirtschaftungskosten		100	100	100	100	100
	523380 Straßen, Wege, Plätze und Verkehrslenkungsanlagen	3.600	7.000	10.000	7.000	7.000	7.000
	523600 Unterhaltung der Maschinen, Geräte, Betriebs- und Geschäftsausstattung sowie Kleinteile bis 1.000 € (netto)		1.100	3.000	1.400	1.400	1.400
	525430 Kostenerstattungen - an Gemeinden und Gemeindeverbände	946	7.050	18.050	7.050	7.050	7.050
	525431 Kostenerstattungen - an Gemeinden und Gemeindeverbände - Straßenoberflächenentwässerung	3.578	3.600	3.700	3.700	3.700	3.700
	525500 Kostenerstattungen - an private Unternehmen	1.299		1.000	1.000	1.000	1.000
	525510 Kostenerstattungen - an private Unternehmen		1.000				
E11	Abschreibungen	39.126	26.400				
	532000 Abschreibungen auf immaterielle Vermögensgegenstände	2.039	2.050				
	534000 Abschreibungen auf bebaute Grundstücke und grundstücksgleiche Rechte	2.267	2.050				
	535000 Abschreibung auf das Infrastrukturvermögen	33.655	21.600				
	538500 Abschreibungen auf Betriebs- und Geschäftsausstattung	1.165	700				
E12	Zuwendungen, Umlagen und sonstige Transferaufwendungen	247.485	234.950	426.850	287.250	273.250	280.250
	541440 Zuweisungen und Zuschüsse für laufende Zwecke - an Zweckverbände	6.538					
	541590 Zuweisungen und Zuschüsse für laufende Zwecke - an den sonstigen privaten Bereich		400				

Ergebnishaushalt Fiersbach

Hauptplan 2023/2024

31 Fiersbach

Muster 7
(zu § 2 Abs. 1 GemHVO)

Ifd. Nr.	Ergebnishaushalt	Ergebnisse des Haushaltsvorjahres	Ansätze des Haushaltsvorjahres einschl. Nachträge	Ansätze des Haushaltsjahres	Planungsdaten des Haushaltsfolgejahres	Planungsdaten des zweiten Haushaltsfolgejahres	Planungsdaten des dritten Haushaltsfolgejahres
		2021	2022	2023	2024	2025	2026
	541900 Zuweisungen und Zuschüsse für laufende Zwecke - an Sonstige	950	550	1.250	1.250	1.250	1.250
	543100 Gewerbesteuerumlage	19.299	6.000	9.600	9.000	9.000	9.000
	544210 Allgemeine Umlagen an Gemeinden und Gemeindeverbände - Landkreis Altenkirchen	110.349	115.000	198.000	132.000	125.500	129.000
	544230 Allgemeine Umlagen an Gemeinden und Gemeindeverbände - Verbandsgemeinde Altenkirchen	110.349	113.000	218.000	145.000	137.500	141.000
E14	Sonstige laufende Aufwendungen	50.183	7.170	37.670	10.420	7.170	7.420
	562100 Mieten, Pachten und Erbbauzinsen		250	250	250	250	250
	562500 Sachverständigen-, Gerichts- und ähnliche Aufwendungen (u. a. Anwalts-, Notar-, Prozesskosten sowie Aufwendungen für die Erstellung von Bebauungsplänen)	627					
	562900 Sonstige Aufwendungen für die Inanspruchnahme von Rechten und Diensten			3.000	3.000		
	563100 Büromaterial, Geschäftsaufwendungen	437	150	150	400	150	400
	563400 Telefon, Datenübertragungskosten	414	500	500	500	500	500
	563900 Sonstiges		500	500	500	500	500
	564100 Versicherungsbeiträge	851	1.000	1.000	1.000	1.000	1.000
	564200 Beiträge zu Wirtschaftsverbänden, Berufsvertretungen, Berufsgenossenschaften und Vereinen	170	200	200	200	200	200
	565600 Einstellungen und Zuschreibungen in die Sonderposten für Belastungen aus dem kommunalen Finanzausgleich	46.580		25.500			
	568100 Grundsteuer	12	20	20	20	20	20
	569200 Verfügungsmittel		150	150	150	150	150
	569320 Ehrengaben	653	400	400	400	400	400
	569900 Sonstige Aufwendungen für Partnerschaft und Veranstaltungen	440	4.000	6.000	4.000	4.000	4.000
E15	Summe der laufenden Aufwendungen aus Verwaltungstätigkeit	363.102	308.220	523.170	340.720	323.470	330.720
E16	Laufendes Ergebnis aus Verwaltungstätigkeit	- 32.711	7.010	15.310	28.310	25.810	26.960
E17	Zinserträge und sonstige Finanzerträge	397	150	150	150	150	150
	471430 Zinserträge für Kredite - von Gemeinden und Gemeindeverbänden	281	50	50	50	50	50
	472000 Zinsen aus Stundungen und Verrentungen	116					
	479200 Vollverzinsung aus Gewerbesteuer (§ 233a AO)		100	100	100	100	100
E18	Zinsaufwendungen und sonstige Finanzaufwendungen		100	100	100	100	100
	579100 aus der Vollverzinsung der Gewerbesteuer (§ 233a AO)		100	100	100	100	100
E19	Saldo der Zins- und sonstigen Finanzerträge und -aufwendungen	397	50	50	50	50	50
E20	Ordentliches Ergebnis	- 32.314	7.060	15.360	28.360	25.860	27.010

Ergebnishaushalt Fiersbach

Hauptplan 2023/2024

31 Fiersbach

Muster 7
(zu § 2 Abs. 1 GemHVO)

Ifd. Nr.	Ergebnishaushalt	Ergebnisse des Haushalts- vorvorjahres	Ansätze des Haushalts- vorjahres einschl. Nachträge	Ansätze des Haushalts- jahres	Planungsdaten des Haushalts- folgejahres	Planungsdaten des zweiten Haushalts- folgejahres	Planungsdaten des dritten Haushalts- folgejahres
		2021	2022	2023	2024	2025	2026
E21a	Außerordentliche Erträge						
E21b	Außerordentliche Aufwendungen						
E21	Außerordentliches Ergebnis						
E22a	Erträge aus internen Leistungsbeziehungen						
E22b	Aufwendungen aus internen Leistungsbeziehungen						
E22	Saldo aus internen Leistungsbeziehungen						
<u>E23</u>	<u>Jahresergebnis (Jahresüberschuss / Jahresfehlbetrag)</u>	<u>- 32.314</u>	<u>7.060</u>	<u>15.360</u>	<u>28.360</u>	<u>25.860</u>	<u>27.010</u>

Ortsgemeinde Fiersbach

in der Verbandsgemeinde Altenkirchen-Flammersfeld

Landkreis Altenkirchen

Finanzhaushalt nach § 2 Abs. 1 GemHVO

Finanzhaushalt Fiersbach

Hauptplan 2023/2024

31 Fiersbach

Muster 8
(zu § 2 Abs. 1 GemHVO)

Ifd. Nr.	Finanzhaushalt	Ergebnisse des Haushaltsvorjahres	Ansätze des Haushaltsvorjahres einschl. Nachträge	Ansätze des Haushaltsjahres	Planungsdaten des Haushaltsfolgejahres	Planungsdaten des zweiten Haushaltsfolgejahres	Planungsdaten des dritten Haushaltsfolgejahres
		2021	2022	2023	2024	2025	2026
F1	Steuern und ähnliche Abgaben	399.379	245.700	306.700	312.400	320.400	328.900
F2	Zuwendungen, allgemeine Umlagen und sonstige Transfereinzahlungen	13.276	45.000				
F3	Einzahlungen der sozialen Sicherung						
F4	Öffentlich-rechtliche Leistungsentgelte	1.748	2.080	2.330	2.080	2.080	2.080
F5	Privatrechtliche Leistungsentgelte	853					
F6	Kostenerstattungen und Kostenumlagen	1.898	800	800	800	800	800
F7	Sonstige laufende Einzahlungen	7.989	6.500	7.000	7.000	7.000	7.000
F8	Summe der laufenden Einzahlungen aus Verwaltungstätigkeit	425.143	300.080	316.830	322.280	330.280	338.780
F9	Personal- und Versorgungsauszahlungen	10.302	11.450	11.450	11.450	11.450	11.450
F10	Auszahlungen für Sach- und Dienstleistungen	12.539	25.750	44.700	29.100	29.100	29.100
F11	nicht besetzt						
F12	Zuwendungen, Umlagen und sonstige Transferauszahlungen	239.047	234.950	426.850	287.250	273.250	280.250
F13	Auszahlungen der sozialen Sicherung						
F14	Sonstige laufende Auszahlungen	3.603	7.170	12.170	10.420	7.170	7.420
F15	Summe der laufenden Auszahlungen aus Verwaltungstätigkeit	265.490	279.320	495.170	338.220	320.970	328.220
F16	Saldo der laufenden Ein- und Auszahlungen aus Verwaltungstätigkeit	159.653	20.760	- 178.340	- 15.940	9.310	10.560
F17	Zinseinzahlungen und sonstige Finanzeinzahlungen	504	150	150	150	150	150
F18	Zinsauszahlungen und sonstige Finanzauszahlungen		100	100	100	100	100
F19	Saldo der Zins- und sonstigen Finanzein- und -auszahlungen	504	50	50	50	50	50
F20	Saldo der ordentlichen Ein- und Auszahlungen	160.157	20.810	- 178.290	- 15.890	9.360	10.610
F21a	Außerordentliche Einzahlungen						
F21b	Außerordentliche Auszahlungen						
F21	Saldo der außerordentlichen Ein- und Auszahlungen						

Finanzhaushalt Fiersbach

Hauptplan 2023/2024

31 Fiersbach

Muster 8
(zu § 2 Abs. 1 GemHVO)

Ifd. Nr.	Finanzhaushalt	Ergebnisse des Haushaltsvorjahres	Ansätze des Haushaltsvorjahres einschl. Nachträge	Ansätze des Haushaltsjahres	Planungsdaten des Haushaltsfolgejahres	Planungsdaten des zweiten Haushaltsfolgejahres	Planungsdaten des dritten Haushaltsfolgejahres
		2021	2022	2023	2024	2025	2026
F22a	Einzahlungen aus internen Leistungsbeziehungen						
F22b	Auszahlungen aus internen Leistungsbeziehungen						
F22	Saldo der Ein- und Auszahlungen aus internen Leistungsbeziehungen						
F23	Saldo der ordentlichen und außerordentlichen Ein- und Auszahlungen	160.157	20.810	- 178.290	- 15.890	9.360	10.610
F24	Einzahlungen aus Investitionszuwendungen	2.180		15.000			
F26	Sonstige Investitionseinzahlungen	282					
F27	Summe der Einzahlungen aus Investitionstätigkeit	2.462		15.000			
F29	Auszahlungen für Sachanlagen	56.824	2.500	26.000	1.000	1.000	1.000
F32	Summe der Auszahlungen aus Investitionstätigkeit	56.824	2.500	26.000	1.000	1.000	1.000
F33	Saldo der Ein- und Auszahlungen aus Investitionstätigkeit	- 54.362	- 2.500	- 11.000	- 1.000	- 1.000	- 1.000
F34	Finanzmittelüberschuss /-fehlbetrag	105.796	18.310	- 189.290	- 16.890	8.360	9.610
F37	Saldo der Ein- und Auszahlungen aus Investitionskrediten						
F38a	+ Einzahlungen Forderungen Einheitskasse			189.290	16.890		
F38b	- Auszahlungen Forderungen Einheitskasse	105.796	18.310			8.360	9.610
F38c	+ Einzahlungen durchlaufende Gelder	2.005					
F38d	- Auszahlungen durchlaufende Gelder	2.005					
F38	Veränderung der Forderungen gegenüber der Verbandsgemeinde im Rahmen der Einheitskasse	- 105.796	- 18.310	189.290	16.890	- 8.360	- 9.610
F39a	Einzahlungen Verbindlichkeiten Einheitskasse						
F39b	Auszahlungen Verbindlichkeiten Einheitskasse						
F39	Veränderung der Verbindlichkeiten gegenüber der Verbandsgemeinde im Rahmen der Einheitskasse						
F40	Saldo der Ein- und Auszahlungen aus Finanzierungstätigkeit	- 105.796	- 18.310	189.290	16.890	- 8.360	- 9.610
F41a	Einzahlungen durchlaufende Gelder	2.005					
F41b	Auszahlungen durchlaufende Gelder	2.005					

Finanzhaushalt Fiersbach

Hauptplan 2023/2024

31 Fiersbach

Muster 8
(zu § 2 Abs. 1 GemHVO)

Ifd. Nr.	Finanzhaushalt	Ergebnisse des Haushaltsvorvorjahres	Ansätze des Haushaltsvorjahres einschl. Nachträge	Ansätze des Haushaltsjahres	Planungsdaten des Haushaltsfolgejahres	Planungsdaten des zweiten Haushaltsfolgejahres	Planungsdaten des dritten Haushaltsfolgejahres
		2021	2022	2023	2024	2025	2026
F41	Saldo der durchlaufenden Gelder						
F42	Verwendung Finanzmittelüberschuss / Deckung Finanzmittelfehlbetrag	- 105.796	- 18.310	189.290	16.890	- 8.360	- 9.610
F43	Veränderung der liquiden Mittel (einschl. durchlaufende Gelder)	105.796	18.310	- 189.290	- 16.890	8.360	9.610
F44	nachrichtlich: Ausgleich Finanzhaushalt (F23 - F36)	160.157	20.810	- 178.290	- 15.890	9.360	10.610
F90	Kontrolle F34 F40 = 0,00						

Ortsgemeinde Fiersbach

in der Verbandsgemeinde Altenkirchen-Flammersfeld

Landkreis Altenkirchen

Teilhaushalte nach § 4 Abs. 9 und II GemHVO

Teilergebnishaushalt Fiersbach

Hauptplan 2023/2024

31 Fiersbach

Muster 9b
(zu § 4 Abs. 9 GemHVO)

Teilhaushalt: 1 Allgemeine Aufgaben der Ortsgemeinde "Hauptproduktbereiche 1-5"

Ifd. Nr.	Ergebnishaushalt	Ergebnisse des Haushaltsvorjahres	Ansätze des Haushaltsvorjahres einschl. Nachträge	Ansätze des Haushaltsjahres	Planungsdaten des Haushaltsfolgejahres	Planungsdaten des zweiten Haushaltsfolgejahres	Planungsdaten des dritten Haushaltsfolgejahres
		2021	2022	2023	2024	2025	2026
E2	Zuwendungen, allgemeine Umlagen und sonstige	4.685	3.900	4.700	4.700	2.450	2.450
E4	Öffentlich-rechtliche Leistungsentgelte	16.177	12.730	18.280	18.030	18.030	17.930
E5	Privatrechtliche Leistungsentgelte	853					
E6	Kostenerstattungen und Kostenumlagen	1.889	800	800	800	800	800
E7	Sonstige laufende Erträge	9.522	7.100	7.600	7.600	7.600	7.600
E8	Summe der laufenden Erträge aus Verwaltungstätigkeit	33.127	24.530	31.380	31.130	28.880	28.780
E9	Personal- und Versorgungsaufwendungen	13.015	13.950	13.950	13.950	13.950	13.950
E10	Aufwendungen für Sach- und Dienstleistungen	13.293	25.750	44.700	29.100	29.100	29.100
E11	Abschreibungen	39.126	26.400				
E12	Zuwendungen, Umlagen und sonstige Transferaufwendungen	7.488	950	1.250	1.250	1.250	1.250
E14	Sonstige laufende Aufwendungen	3.603	7.170	12.170	10.420	7.170	7.420
E15	Summe der laufenden Aufwendungen aus Verwaltungstätigkeit	76.525	74.220	72.070	54.720	51.470	51.720
E16	Laufendes Ergebnis aus Verwaltungstätigkeit	- 43.398	- 49.690	- 40.690	- 23.590	- 22.590	- 22.940
E19	Saldo der Zins- und sonstigen Finanzerträge und -aufwendungen						
E20	Ordentliches Ergebnis	- 43.398	- 49.690	- 40.690	- 23.590	- 22.590	- 22.940
E21a	Außerordentliche Erträge						
E21b	Außerordentliche Aufwendungen						
E21	Außerordentliches Ergebnis						
E22a	Erträge aus internen Leistungsbeziehungen						
E22b	Aufwendungen aus internen Leistungsbeziehungen						
E22	Saldo aus internen Leistungsbeziehungen						
E23	Jahresergebnis (Jahresüberschuss / Jahresfehlbetrag) des Teilhaushaltes	- 43.398	- 49.690	- 40.690	- 23.590	- 22.590	- 22.940

Teilergebnishaushalt Fiersbach

Hauptplan 2023/2024

31 Fiersbach

Muster 9b
(zu § 4 Abs. 9 GemHVO)

Finanz-Teilhaushalt: 2 Allgemeine Finanzwirtschaft

Ifd. Nr.	Ergebnishaushalt	Ergebnisse des Haushaltsvorjahres	Ansätze des Haushaltsvorjahres einschl. Nachträge	Ansätze des Haushaltsjahres	Planungsdaten des Haushaltsfolgejahres	Planungsdaten des zweiten Haushaltsfolgejahres	Planungsdaten des dritten Haushaltsfolgejahres
		2021	2022	2023	2024	2025	2026
E1	Steuern und ähnliche Abgaben	275.020	245.700	306.700	312.400	320.400	328.900
E2	Zuwendungen, allgemeine Umlagen und sonstige	13.276	45.000				
E7	Sonstige laufende Erträge	8.968		200.400	25.500		
E8	Summe der laufenden Erträge aus Verwaltungstätigkeit	297.264	290.700	507.100	337.900	320.400	328.900
E12	Zuwendungen, Umlagen und sonstige Transferaufwendungen	239.997	234.000	425.600	286.000	272.000	279.000
E14	Sonstige laufende Aufwendungen	46.580		25.500			
E15	Summe der laufenden Aufwendungen aus Verwaltungstätigkeit	286.577	234.000	451.100	286.000	272.000	279.000
E16	Laufendes Ergebnis aus Verwaltungstätigkeit	10.687	56.700	56.000	51.900	48.400	49.900
E17	Zinserträge und sonstige Finanzerträge	397	150	150	150	150	150
E18	Zinsaufwendungen und sonstige Finanzaufwendungen		100	100	100	100	100
E19	Saldo der Zins- und sonstigen Finanzerträge und -aufwendungen	397	50	50	50	50	50
E20	Ordentliches Ergebnis	11.084	56.750	56.050	51.950	48.450	49.950
E21a	Außerordentliche Erträge						
E21b	Außerordentliche Aufwendungen						
E21	Außerordentliches Ergebnis						
E22a	Erträge aus internen Leistungsbeziehungen						
E22b	Aufwendungen aus internen Leistungsbeziehungen						
E22	Saldo aus internen Leistungsbeziehungen						
E23	Jahresergebnis (Jahresüberschuss / Jahresfehlbetrag) des Teilhaushaltes	11.084	56.750	56.050	51.950	48.450	49.950

Ortsgemeinde Fiersbach

in der Verbandsgemeinde Altenkirchen-Flammersfeld

Landkreis Altenkirchen

Bilanz in Kontoform

zum 31.12.2017

(letzter festgestellter Jahresabschluss)

Bilanz 2017

Einjahressicht
zum 31.12.2017

31 Fiersbach

Betragsangaben in EUR

Aktiv		Passiv	
Aktivseite		Passivseite	
I. Anlagevermögen	598.875,81	I. Eigenkapital	610.618,97
I.1. Immaterielle Vermögensgegenstände	30.161,32	I.1. Kapitalrücklage	639.624,99
I.1.1. Gewerbliche Schutzrechte und ähnliche Rechte und Werte sowie Lizenzen an solchen Rechten und Werten		I.2. Sonstige Rücklagen	
I.1.2. Geleistete Zuwendungen		I.3. Ergebnisvortrag	
I.1.3. Gezahlte Investitionszuschüsse	30.161,32	I.4. Jahresüberschuss / Jahresfehlbetrag	- 29.006,02
I.1.4. Geschäfts- oder Firmenwert		2. Sonderposten	270.470,41
I.1.5. Anzahlungen auf immaterielle Vermögensgegenstände		2.1. Sonderposten für Belastungen aus dem kommunalen Finanzausgleich	
I.2. Sachanlagen	568.714,49	2.2. Sonderposten zum Anlagevermögen	270.470,41
I.2.1. Wald, Forsten	743,20	2.2.1. Sonderposten aus Zuwendungen	52.105,35
I.2.2. Sonstige unbebaute Grundstücke und grundstücksgleiche Rechte	12.619,40	2.2.2. Sonderposten aus Beiträgen und ähnlichen Entgelten	218.365,06
I.2.3. Bebaute Grundstücke und grundstücksgleiche Rechte	54.140,02	2.2.3. Sonderposten aus Anzahlungen für Anlagevermögen	
I.2.4. Infrastrukturvermögen	490.791,53	2.3. Sonderposten für den Gebührenaussgleich	
I.2.5. Bauten auf fremdem Grund und Boden		2.4. Sonderposten mit Rücklageanteil	
I.2.6. Kunstgegenstände, Denkmäler		2.5. Sonderposten aus Grabnutzungsentgelten	
I.2.7. Maschinen, technische Anlagen, Fahrzeuge		2.6. Sonderposten aus Anzahlungen für Grabnutzungsentgelte	
I.2.8. Betriebs- und Geschäftsausstattung	4.873,00	2.7. sonstige Sonderposten	
I.2.9. Pflanzen, Tiere		3. Rückstellungen	21.941,00
I.2.10. Geleistete Anzahlungen, Anlagen im Bau	5.547,34	3.1. Rückstellungen für Pensionen und ähnliche Verpflichtungen	21.941,00
I.3. Finanzanlagen		3.2. Steuerrückstellungen	
I.3.1. Anteile an verbundenen Unternehmen		3.3. Rückstellungen für latente Steuern	
I.3.2. Ausleihungen an verbundene Unternehmen		3.4. Sonstige Rückstellungen	
I.3.3. Beteiligungen		4. Verbindlichkeiten	581,95
I.3.4. Ausleihungen an Unternehmen, mit denen ein Beteiligungsverhältnis besteht		4.1. Anleihen	
I.3.5. Sondervermögen, Zweckverbände, Anstalten des öffentlichen Rechts, rechtsfähige kommunale Stiftungen		4.2. Verbindlichkeiten aus Kreditaufnahmen	
I.3.6. Ausleihungen an Sondervermögen, Zweckverbände, Anstalten des öffentlichen Rechts, rechtsfähige kommunale Stiftungen		4.2.1. Verbindlichkeiten aus Kreditaufnahmen für Investitionen	
I.3.7. Sonstige Wertpapiere des Anlagevermögens		4.2.2. Verbindlichkeiten aus Kreditaufnahmen zur Liquiditätssicherung	
I.3.8. Sonstige Ausleihungen		4.3. Verbindlichkeiten aus Vorgängen, die Kreditaufnahmen wirtschaftlich gleichkommen	
2. Umlaufvermögen	304.152,11	4.4. Erhaltene Anzahlungen auf Bestellungen	

Bilanz 2017

Einjahressicht
zum 31.12.2017

31 Fiersbach

Betragsangaben in EUR

Aktiv		Passiv
2.1. Vorräte		4.5. Verbindlichkeiten aus Lieferungen und Leistungen 536,34
2.1.1. Roh-, Hilfs- und Betriebsstoffe		4.6. Verbindlichkeiten aus Transferleistungen
2.1.2. Unfertige Erzeugnisse, unfertige Leistungen		4.7. Verbindlichkeiten gegenüber verbundenen Unternehmen
2.1.3. Fertige Erzeugnisse, fertige Leistungen und Waren		4.8. Verbindlichkeiten gegenüber Unternehmen, mit denen ein Beteiligungsverhältnis besteht
2.1.4. Geleistete Anzahlungen auf Vorräte		4.9. Verbindlichkeiten gegenüber Sondervermögen, Zweckverbänden, Anstalten des öffentlichen Rechts, rechtsfähige kommunale Stiftungen
2.2. Forderungen und sonstige Vermögensgegenstände	304.152,11	4.10. Verbindlichkeiten gegenüber dem sonstigen öffentlichen Bereich 61,90
2.2.1. Öffentlich-rechtliche Forderungen, Forderungen aus Transferleistungen	21.298,82	4.11. Sonstige Verbindlichkeiten - 16,29
2.2.2. Privatrechtliche Forderungen aus Lieferungen und Leistungen		5. Rechnungsabgrenzungsposten 12,58
2.2.3. Forderungen gegen verbundene Unternehmen		
2.2.4. Forderungen gegen Unternehmen, mit denen ein Beteiligungsverhältnis besteht		
2.2.5. Forderungen gegen Sondervermögen, Zweckverbände, Anstalten des öffentlichen Rechts, rechtsfähige kommunale Stiftungen		
2.2.6. Forderungen gegen den sonstigen öffentlichen Bereich	282.292,13	
2.2.7. sonstige Vermögensgegenstände	561,16	
2.2.8. wertberichtigte Forderungen		
2.3. Wertpapiere des Umlaufvermögens		
2.3.1. Anteile an verbundenen Unternehmen		
2.3.2. Sonstige Wertpapiere des Umlaufvermögens		
2.4. Kassenbestand, Bundesbankguthaben, Guthaben bei der Europäischen Zentralbank, Guthaben bei Kreditinstituten und Schecks		
3. Ausgleichsposten für latente Steuern		
4. Rechnungsabgrenzungsposten	596,99	
4.1. Disagio		
4.2. Sonstige Rechnungsabgrenzungsposten	596,99	
5. Nicht durch Eigenkapital gedeckter Fehlbetrag		
Summe Aktiv	903.624,91	Summe Passiv 903.624,91

Ortsgemeinde Fiersbach

in der Verbandsgemeinde Altenkirchen-Flammersfeld

Landkreis Altenkirchen

Zusammenstellung der Investitionen oberhalb der Wertgrenze nach § 4 Abs. 12 GemHVO

Investitionsübersicht

Hauptplan 2023/2024

31 Fiersbach

Muster 11
(zu § 4 Abs. 12 und 13 GemHVO)

	bis einschl. des Haushaltsvorjahres bereitgestellte Mittel	Ansatz des Haushaltsjahres	Planungsdaten des Haushaltsfolgejahres	Planungsdaten des zweiten Haushaltsfolgejahres	Planungsdaten des dritten Haushaltsfolgejahres	Planungsdaten der weiteren Haushaltsfolgejahre bis zum Abschluss der Maßnahme	Gesamtein-/auszahlungen (über den Gesamtzeitraum der Maßnahme)
		2023	2024	2025	2026		
Teilhaushalt: Allgemeine Aufgaben der Ortsgemeinde "Hauptproduktbereiche 1-5"							
Leistung: 366101 Einrichtungen der Kinder- und Jugendförderung - Spielplätze, Jugendraum							
Maßnahme: 2 Maßnahmen am Spielplatz							
Summe der Einzahlungen aus Investitionstätigkeit		15.000,00					15.000,00
Summe der Auszahlungen aus Investitionstätigkeit	1.411,72	21.000,00					22.411,72
Saldo der Ein- und Auszahlungen aus Investitionstätigkeit	- 1.411,72	- 6.000,00					- 7.411,72

Erläuterungen: 366101-022500-2-1: 2023: 21.000 € LEADER-Projekt "Errichtung Mehrgenerationstreffpunkt in der Natur"
366101-231420-2-11: 2023: 15.000 € LEADER-Förderung

Leistung: 541001 Gemeindestraßen, Straßenreinigung, Straßenbeleuchtung, Winterdienst, Konzessionsabgaben							
Maßnahme: 11 Anschaffung beweglicher Anlagegüter							
Summe der Einzahlungen aus Investitionstätigkeit							
Summe der Auszahlungen aus Investitionstätigkeit	200,00	4.000,00					4.200,00
Saldo der Ein- und Auszahlungen aus Investitionstätigkeit	- 200,00	- 4.000,00					- 4.200,00

Erläuterungen: 541001-072900-11-4: 2023: Anschaffung Geschwindigkeitsmessanlage

Leistung: 551001 Öffentliches Grün, Landschaftsbau und sonstige Erholungseinrichtungen sowie Parkanlagen							
Maßnahme: 11 Anschaffung beweglicher Anlagegüter							
Summe der Einzahlungen aus Investitionstätigkeit							
Summe der Auszahlungen aus Investitionstätigkeit	18.500,00	1.000,00	1.000,00	1.000,00	1.000,00		22.500,00
Saldo der Ein- und Auszahlungen aus Investitionstätigkeit	- 18.500,00	- 1.000,00	- 1.000,00	- 1.000,00	- 1.000,00		- 22.500,00

Erläuterungen: 551001-082900-11-4: HH-Pauschale

Summe Einzahlungen 1 Allgemeine Aufgaben der Ortsgemeinde "Hauptproduktbereiche 1-5" :		15.000,00					15.000,00
Summe Auszahlungen 1 Allgemeine Aufgaben der Ortsgemeinde "Hauptproduktbereiche 1-5" :	20.111,72	26.000,00	1.000,00	1.000,00	1.000,00		49.111,72

Investitionsübersicht

Hauptplan 2023/2024

31 Fiersbach

Muster 11
(zu § 4 Abs. 12 und 13 GemHVO)

	bis einschl. des Haushaltsvorjahres bereitgestellte Mittel	Ansatz des Haushaltsjahres	Planungsdaten des Haushaltsfolgejahres	Planungsdaten des zweiten Haushaltsfolgejahres	Planungsdaten des dritten Haushaltsfolgejahres	Planungsdaten der weiteren Haushaltsfolgejahre bis zum Abschluss der Maßnahme	Gesamtein-/auszahlungen (über den Gesamtzeitraum der Maßnahme)
		2023	2024	2025	2026		
Saldo Gesamt 1 Allgemeine Aufgaben der Ortsgemeinde "Hauptproduktbereiche 1-5" :	- 20.111,72	- 11.000,00	- 1.000,00	- 1.000,00	- 1.000,00		- 34.111,72

Summe Einzahlungen Gesamt:		15.000,00					15.000,00
Summe Auszahlungen Gesamt:	20.111,72	26.000,00	1.000,00	1.000,00	1.000,00		49.111,72
Saldo Gesamt:	- 20.111,72	- 11.000,00	- 1.000,00	- 1.000,00	- 1.000,00		- 34.111,72

Ortsgemeinde Fiersbach

in der Verbandsgemeinde Altenkirchen-Flammersfeld

Landkreis Altenkirchen

Ergebnishaushalt nach Leistung und Konto

wesentliche Leistungen

Ergebnishaushalt nach Leistung und Konto 2023/2024

Leistung: 111001 Verwaltungsführung, Öffentlichkeitsarbeit, Gremien

Leistung-Nr	Bezeichnung		Rechng.-Erg.					
Kontonr	Bezeichnung Konto (K) bzw. Buchungsstelle (B)	Gliederungsposition	Vorvorjahr 2021	Vorjahr 2022	Planjahr 2023	Planjahr 2024	Planjahr 2025	Planjahr 2026
Bemerkung								
111001	Verwaltungsführung, Öffentlichkeitsarbeit, Gremien							
431200	Gebühren für die Erteilung von Bescheiden (u.a. Genehmigungen, Ablehnungen, Untersagungen, Vorkaufsrechte) (K)	E4 Öffentlich-rechtliche Leistungsentgelte	60	60	60	60	60	60
431900	Sonstige (u. a. Verwaltungsgebühren, Beglaubigungsgebühren) (K)	E4 Öffentlich-rechtliche Leistungsentgelte		20	20	20	20	20
466140	Erträge aus der Auflösung von Rückstellungen (K)	E7 Sonstige laufende Erträge	1.628	600	600	600	600	600
<i>Bem.: für ehemaligen Ortsbürgermeister</i>								
Summe Ertrag:			1.688	680	680	680	680	680
501100	Bürgermeister, Beigeordnete, Ortsvorsteher (K)	E9 Personal- und Versorgungsaufwendungen	5.532	6.500	6.500	6.500	6.500	6.500
501400	Rats- und Ausschussmitglieder (K)	E9 Personal- und Versorgungsaufwendungen	240	400	400	400	400	400
<i>Bem.: Sitzungsgelder</i>								
507910	Ehrensoldrückstellungen (K)	E9 Personal- und Versorgungsaufwendungen	3.162	2.500	2.500	2.500	2.500	2.500
<i>Bem.: für aktiven Ortsbürgermeister</i>								
511300	Versorgungsaufwendungen - ehrenamtliche Tätige/Ehrensold (K)	E9 Personal- und Versorgungsaufwendungen	3.240	3.000	3.000	3.000	3.000	3.000
<i>Bem.: Ehrensold ehemaliger Ortsbürgermeister</i>								
525430	Kostenerstattungen - an Gemeinden und Gemeindeverbände (K)	E10 Aufwendungen für Sach- und Dienstleistungen	271	300	300	300	300	300
<i>Bem.: u.a. Mitteilungsblatt (1 € pro Einwohner)</i>								
541900	Zuweisungen und Zuschüsse für laufende Zwecke - an Sonstige (K)	E12 Zuwendungen, Umlagen und sonstige Transferaufwendungen	250	250	250	250	250	250
<i>Bem.: u.a. Spenden an Wohlfahrtsverbände, Kriegsgräberfürsorge</i>								
563100	Büromaterial, Geschäftsaufwendungen (K)	E14 Sonstige laufende Aufwendungen	266	150	150	150	150	150
<i>Bem.: u.a. GStB-Abo; Kosten Homepage, 2021: 800 € für dorfeigene IT-Ausstattung</i>								
563900	Sonstiges (K)	E14 Sonstige laufende Aufwendungen		500	500	500	500	500
<i>Bem.: u.a. Verabschiedung RM, Öffentlichkeitsarbeit, Ratssitzungen</i>								
564200	Beiträge zu Wirtschaftsverbänden, Berufsvertretungen, Berufsgenossenschaften und Vereinen (K)	E14 Sonstige laufende Aufwendungen	170	200	200	200	200	200
<i>Bem.: u.a. Beitrag Gemeinde- und Städtebund</i>								
569200	Verfüungsmittel (K)	E14 Sonstige laufende Aufwendungen		150	150	150	150	150

Ergebnishaushalt nach Leistung und Konto 2023/2024

Leistung: 111001 Verwaltungsführung, Öffentlichkeitsarbeit, Gremien

Leistung-Nr	Bezeichnung		Rechng.-Erg.					
Kontonr	Bezeichnung Konto (K) bzw. Buchungsstelle (B)	Gliederungsposition	Vorvorjahr 2021	Vorjahr 2022	Planjahr 2023	Planjahr 2024	Planjahr 2025	Planjahr 2026
Bemerkung								
569320	Ehregaben (K)	E14 Sonstige laufende Aufwendungen	653	400	400	400	400	400
<i>Bem.: u.a. Alters- und Ehejubiläen</i>								
Summe Aufwand:			13.783	14.350	14.350	14.350	14.350	14.350
Gesamt 111001 Verwaltungsführung, Öffentlichkeitsarbeit, Gremien:			- 12.095	- 13.670	- 13.670	- 13.670	- 13.670	- 13.670
Ertrag Gesamt:			1.688	680	680	680	680	680
Aufwand Gesamt:			13.783	14.350	14.350	14.350	14.350	14.350
Gesamt:			- 12.095	- 13.670	- 13.670	- 13.670	- 13.670	- 13.670

Ergebnishaushalt nach Leistung und Konto 2023/2024

Leistung: 281001 Heimatpflege, Kulturförderung, Partnerschaften und sonstige Veranstaltungen

Leistung-Nr	Bezeichnung		Rechng.-Erg.					
Kontonr	Bezeichnung Konto (K) bzw. Buchungsstelle (B)	Gliederungsposition	Vorvorjahr 2021	Vorjahr 2022	Planjahr 2023	Planjahr 2024	Planjahr 2025	Planjahr 2026
Bemerkung								
281001	Heimatpflege, Kulturförderung, Partnerschaften und sonstige Veranstaltungen							
415100	Erträge aus der Auflösung von Sonderposten aus Zuwendungen (K)	E2 Zuwendungen, allgemeine Umlagen und sonstige	42	50	50	50	50	50
		Summe Ertrag:	42	50	50	50	50	50
538500	Abschreibungen auf Betriebs- und Geschäftsausstattung (K)	E11 Abschreibungen	54	50				
	<i>Bem.: Wappenstein auf dem Dorfplatz</i>							
541900	Zuweisungen und Zuschüsse für laufende Zwecke - an Sonstige (K)	E12 Zuwendungen, Umlagen und sonstige Transferaufwendungen	300	300	500	500	500	500
	<i>Bem.: Gemischter Chor Mehren 100 €, Jugendblasorchester 100 €, Feuerwehr Mehren 100 €, Jugendfeuerwehr Mehren 100 €, Tanzgruppe "Perlen der Honschaft" 100 €</i>							
569900	Sonstige Aufwendungen für Partnerschaft und Veranstaltungen (K)	E14 Sonstige laufende Aufwendungen	308	2.000	4.000	2.000	2.000	2.000
	<i>Bem.: u.a. Senioren- und St.Martinsfeier und Dorfausflug; 2023: 10 Jahre Dorfstübchen</i>							
		Summe Aufwand:	662	2.350	4.500	2.500	2.500	2.500
Gesamt 281001 Heimatpflege, Kulturförderung, Partnerschaften und sonstige Veranstaltungen:			- 620	- 2.300	- 4.450	- 2.450	- 2.450	- 2.450
		Ertrag Gesamt:	42	50	50	50	50	50
		Aufwand Gesamt:	662	2.350	4.500	2.500	2.500	2.500
		Gesamt:	- 620	- 2.300	- 4.450	- 2.450	- 2.450	- 2.450

Ergebnishaushalt nach Leistung und Konto 2023/2024

Leistung: 366101 Einrichtungen der Kinder- und Jugendförderung - Spielplätze, Jugendraum

Leistung-Nr	Bezeichnung		Rechng.-Erg.					
Kontonr	Bezeichnung Konto (K) bzw. Buchungsstelle (B)	Gliederungsposition	Vorvorjahr 2021	Vorjahr 2022	Planjahr 2023	Planjahr 2024	Planjahr 2025	Planjahr 2026
Bemerkung								
366101	Einrichtungen der Kinder- und Jugendförderung - Spielplätze, Jugendraum							
502900	Sonstige Vergütungen, Leistungszulagen (K)	E9 Personal- und Versorgungsaufwendungen		300				
502910	Sonstige - Vergütungen und Leistungszulagen (K)	E9 Personal- und Versorgungsaufwendungen	46		300	300	300	300
	<i>Bem.: Entgelt Nebenbeschäftigte</i>							
523110	Aufwendungen zur Unterhaltung von Grundstücken und Außenanlagen (K)	E10 Aufwendungen für Sach- und Dienstleistungen		200	500	500	500	500
523600	Unterhaltung der Maschinen, Geräte, Betriebs- und Geschäftsausstattung sowie Kleinteile bis 1.000 € (netto) (K)	E10 Aufwendungen für Sach- und Dienstleistungen		200	500	500	500	500
538500	Abschreibungen auf Betriebs- und Geschäftsausstattung (K)	E11 Abschreibungen	141	150				
Summe Aufwand:			187	850	1.300	1.300	1.300	1.300
Gesamt 366101 Einrichtungen der Kinder- und Jugendförderung - Spielplätze, Jugendraum:			- 187	- 850	- 1.300	- 1.300	- 1.300	- 1.300
Ertrag Gesamt:								
Aufwand Gesamt:			187	850	1.300	1.300	1.300	1.300
Gesamt:			- 187	- 850	- 1.300	- 1.300	- 1.300	- 1.300

Ergebnishaushalt nach Leistung und Konto 2023/2024

Leistung: 541001 Gemeindestraßen, Straßenreinigung, Straßenbeleuchtung, Winterdienst, Konzessionsabgaben

Leistung-Nr	Bezeichnung		Rechng.-Erg.					
Kontonr	Bezeichnung Konto (K) bzw. Buchungsstelle (B)	Gliederungsposition	Vorvorjahr 2021	Vorjahr 2022	Planjahr 2023	Planjahr 2024	Planjahr 2025	Planjahr 2026
Bemerkung								
541001	Gemeindestraßen, Straßenreinigung, Straßenbeleuchtung, Winterdienst, Konzessionsabgaben							
415100	Erträge aus der Auflösung von Sonderposten aus Zuwendungen (K)	E2 Zuwendungen, allgemeine Umlagen und sonstige	1.884	1.100	1.900	1.900	1.900	1.900
437000	Erträge aus der Auflösung von Sonderposten für Beiträge und ähnlichen Entgelten (K)	E4 Öffentlich-rechtliche Leistungsentgelte	14.207	8.850	14.150	14.150	14.150	14.050
442430	Kostenerstattungen und Kostenumlagen - von Gemeinden und Gemeindeverbänden (K)	E6 Kostenerstattungen und Kostenumlagen	1.033	650	650	650	650	650
	<i>Bem.: Kostenerstattung für Glascontainer durch AWB</i>							
442500	Kostenerstattungen und Kostenumlagen - von privaten Unternehmen (K)	E6 Kostenerstattungen und Kostenumlagen	60					
442590	Kostenerstattungen und Kostenumlagen - vom sonstigen privaten Bereich (K)	E6 Kostenerstattungen und Kostenumlagen		150	150	150	150	150
	<i>Bem.: Erstattung Kriegershofer Straße (Herr Pfläging)</i>							
442900	Kostenerstattungen und Kostenumlagen - von übrigen Bereichen (K)	E6 Kostenerstattungen und Kostenumlagen	137					
462500	Konzessionsabgaben (K)	E7 Sonstige laufende Erträge	7.894	6.500	7.000	7.000	7.000	7.000
	<i>Bem.: Konzessionsabgaben für Strom (EAM) und Gas (BHAG)</i>							
		Summe Ertrag:	25.216	17.250	23.850	23.850	23.850	23.750
502900	Sonstige Vergütungen, Leistungszulagen (K)	E9 Personal- und Versorgungsaufwendungen		250	250	250	250	250
	<i>Bem.: Gemeindearbeiter</i>							
502910	Sonstige - Vergütungen und Leistungszulagen (K)	E9 Personal- und Versorgungsaufwendungen	54					
522002	Aufwendungen für Stromkosten (Normalstrom) (K)	E10 Aufwendungen für Sach- und Dienstleistungen	557	1.500	2.000	2.000	2.000	2.000
	<i>Bem.: Strom Straßenbeleuchtung</i>							
523130	Aufwendungen für die Unterhaltung von Gebäuden einschließlich der Bestandteile, die dem Gebäude zuzurechnen sind (allgemeine Unterhaltung) (K)	E10 Aufwendungen für Sach- und Dienstleistungen	204	150	500	500	500	500
	<i>Bem.: Unterhaltung Buswartehallen</i>							
523380	Straßen, Wege, Plätze und Verkehrslenkungsanlagen (K)	E10 Aufwendungen für Sach- und Dienstleistungen	3.551	6.000	6.000	6.000	6.000	6.000
	<i>Bem.: Straßenerhaltung, Risseversiegelung</i>							

Ergebnishaushalt nach Leistung und Konto 2023/2024

Leistung: 541001 Gemeindestraßen, Straßenreinigung, Straßenbeleuchtung, Winterdienst, Konzessionsabgaben

Leistung-Nr	Bezeichnung		Rechng.-Erg.					
Kontonr	Bezeichnung Konto (K) bzw. Buchungsstelle (B)	Gliederungsposition	Vorvorjahr 2021	Vorjahr 2022	Planjahr 2023	Planjahr 2024	Planjahr 2025	Planjahr 2026
Bemerkung								
523600	Unterhaltung der Maschinen, Geräte, Betriebs- und Geschäftsausstattung sowie Kleinteile bis 1.000 € (netto) (K)	E10 Aufwendungen für Sach- und Dienstleistungen		500	500	500	500	500
525430	Kostenerstattungen - an Gemeinden und Gemeindeverbände (K)	E10 Aufwendungen für Sach- und Dienstleistungen	500	3.000	2.000	2.000	2.000	2.000
Bem.: Pflege Straßenbegleitgrün durch Bauhof VG								
525431	Kostenerstattungen - an Gemeinden und Gemeindeverbände - Straßenoberflächenentwässerung (K)	E10 Aufwendungen für Sach- und Dienstleistungen	3.578	3.600	3.700	3.700	3.700	3.700
525500	Kostenerstattungen - an private Unternehmen (K)	E10 Aufwendungen für Sach- und Dienstleistungen	1.299		1.000	1.000	1.000	1.000
Bem.: Wartung Straßenbeleuchtung								
525510	Kostenerstattungen - an private Unternehmen (K)	E10 Aufwendungen für Sach- und Dienstleistungen		1.000				
532000	Abschreibungen auf immaterielle Vermögensgegenstände (K)	E11 Abschreibungen	2.039	2.050				
534000	Abschreibungen auf bebaute Grundstücke und grundstücksgleiche Rechte (K)	E11 Abschreibungen	424	400				
535000	Abschreibung auf das Infrastrukturvermögen (K)	E11 Abschreibungen	28.664	16.700				
564100	Versicherungsbeiträge (K)	E14 Sonstige laufende Aufwendungen	4	10	10	10	10	10
Bem.: Gebäudeversicherung Buswartehalle								
Summe Aufwand:			40.875	35.160	15.960	15.960	15.960	15.960
Gesamt 541001 Gemeindestraßen, Straßenreinigung, Straßenbeleuchtung, Winterdienst, Konzessionsabgaben:			- 15.659	- 17.910	7.890	7.890	7.890	7.790
Ertrag Gesamt:			25.216	17.250	23.850	23.850	23.850	23.750
Aufwand Gesamt:			40.875	35.160	15.960	15.960	15.960	15.960
Gesamt:			- 15.659	- 17.910	7.890	7.890	7.890	7.790

Ergebnishaushalt nach Leistung und Konto 2023/2024

Leistung: 551001 Öffentliches Grün, Landschaftsbau und sonstige Erholungseinrichtungen sowie Parkanlagen

Leistung-Nr	Bezeichnung		Rechng.-Erg.					
Kontonr	Bezeichnung Konto (K) bzw. Buchungsstelle (B)	Gliederungsposition	Vorvorjahr 2021	Vorjahr 2022	Planjahr 2023	Planjahr 2024	Planjahr 2025	Planjahr 2026
Bemerkung								
551001	Öffentliches Grün, Landschaftsbau und sonstige Erholungseinrichtungen sowie Parkanlagen							
415100	Erträge aus der Auflösung von Sonderposten aus Zuwendungen (K)	E2 Zuwendungen, allgemeine Umlagen und sonstige	101	100	100	100	100	100
		Summe Ertrag:	101	100	100	100	100	100
502900	Sonstige Vergütungen, Leistungszulagen (K)	E9 Personal- und Versorgungsaufwendungen		500				
502910	Sonstige - Vergütungen und Leistungszulagen (K)	E9 Personal- und Versorgungsaufwendungen			500	500	500	500
	<i>Bem.: Entgelt Nebenbeschäftigte</i>							
522002	Aufwendungen für Stromkosten (Normalstrom) (K)	E10 Aufwendungen für Sach- und Dienstleistungen	- 47					
523110	Aufwendungen zur Unterhaltung von Grundstücken und Außenanlagen (K)	E10 Aufwendungen für Sach- und Dienstleistungen	1.251	1.000	2.000	2.000	2.000	2.000
523130	Aufwendungen für die Unterhaltung von Gebäuden einschließl. der Bestandteile, die dem Gebäude zuzurechnen sind (allgemeine Unterhaltung) (K)	E10 Aufwendungen für Sach- und Dienstleistungen	207					
	<i>Bem.: 2021 = 500 € Herrichten des angemieteten Lagerraums</i>							
523600	Unterhaltung der Maschinen, Geräte, Betriebs- und Geschäftsausstattung sowie Kleinteile bis 1.000 € (netto) (K)	E10 Aufwendungen für Sach- und Dienstleistungen		200	200	200	200	200
	<i>Bem.: Pauschal für Geräteunterhaltung</i>							
525430	Kostenerstattungen - an Gemeinden und Gemeindeverbände (K)	E10 Aufwendungen für Sach- und Dienstleistungen		500	500	500	500	500
	<i>Bem.: Bauhof VG</i>							
535000	Abschreibung auf das Infrastrukturvermögen (K)	E11 Abschreibungen	837	850				
538500	Abschreibungen auf Betriebs- und Geschäftsausstattung (K)	E11 Abschreibungen	495					
562100	Mieten, Pachten und Erbbauzinsen (K)	E14 Sonstige laufende Aufwendungen		250	250	250	250	250
	<i>Bem.: Miete Lagerraum für Geräte</i>							
564100	Versicherungsbeiträge (K)	E14 Sonstige laufende Aufwendungen	1	10	10	10	10	10
		Summe Aufwand:	2.743	3.310	3.460	3.460	3.460	3.460
Gesamt 551001	Öffentliches Grün, Landschaftsbau und sonstige Erholungseinrichtungen sowie		- 2.642	- 3.210	- 3.360	- 3.360	- 3.360	- 3.360

Ergebnishaushalt nach Leistung und Konto 2023/2024

Leistung: 551001 Öffentliches Grün, Landschaftsbau und sonstige Erholungseinrichtungen sowie Parkanlagen

Leistung-Nr	Bezeichnung		Rechng.-Erg.					
Kontonr	Bezeichnung Konto (K) bzw. Buchungsstelle (B)	Gliederungsposition	Vorvorjahr 2021	Vorjahr 2022	Planjahr 2023	Planjahr 2024	Planjahr 2025	Planjahr 2026
Bemerkung								
Parkanlagen:								
		Ertrag Gesamt:	101	100	100	100	100	100
		Aufwand Gesamt:	2.743	3.310	3.460	3.460	3.460	3.460
		Gesamt:	- 2.642	- 3.210	- 3.360	- 3.360	- 3.360	- 3.360

Ergebnishaushalt nach Leistung und Konto 2023/2024

Leistung: 553001 Friedhofs- und Bestattungswesen

Leistung-Nr	Bezeichnung		Rechng.-Erg.					
Kontonr	Bezeichnung Konto (K) bzw. Buchungsstelle (B)	Gliederungsposition	Vorvorjahr 2021	Vorjahr 2022	Planjahr 2023	Planjahr 2024	Planjahr 2025	Planjahr 2026
Bemerkung								
553001	Friedhofs- und Bestattungswesen							
525430	Kostenerstattungen - an Gemeinden und Gemeindeverbände (K)	E10 Aufwendungen für Sach- und Dienstleistungen		2.000	14.000	3.000	3.000	3.000
541440	Bem.: Friedhofszweckverband Mehren Zuweisungen und Zuschüsse für laufende Zwecke - an Zweckverbände (K)	E12 Zuwendungen, Umlagen und sonstige Transferaufwendungen	6.538					
Summe Aufwand:			6.538	2.000	14.000	3.000	3.000	3.000
Gesamt 553001 Friedhofs- und Bestattungswesen:			- 6.538	- 2.000	- 14.000	- 3.000	- 3.000	- 3.000
Ertrag Gesamt:								
Aufwand Gesamt:			6.538	2.000	14.000	3.000	3.000	3.000
Gesamt:			- 6.538	- 2.000	- 14.000	- 3.000	- 3.000	- 3.000

Ergebnishaushalt nach Leistung und Konto 2023/2024

Leistung: 555901 Feld- und Wirtschaftswege

Leistung-Nr	Bezeichnung		Rechng.-Erg.					
Kontonr	Bezeichnung Konto (K) bzw. Buchungsstelle (B)	Gliederungsposition	Vorvorjahr 2021	Vorjahr 2022	Planjahr 2023	Planjahr 2024	Planjahr 2025	Planjahr 2026
Bemerkung								
555901	Feld- und Wirtschaftswege							
415100	Erträge aus der Auflösung von Sonderposten aus Zuwendungen (K)	E2 Zuwendungen, allgemeine Umlagen und sonstige	2.246	2.250	2.250	2.250		
432300	Entgelte für die Unterhaltung von Straßen, Wirtschaftswegen u.a. öffentlichen Einrichtungen (K) <i>Bem.: Kostenerstattung Jagdgenossenschaft</i>	E4 Öffentlich-rechtliche Leistungsentgelte		2.000	2.250	2.000	2.000	2.000
437000	Erträge aus der Auflösung von Sonderposten für Beiträge und ähnlichen Entgelten (K)	E4 Öffentlich-rechtliche Leistungsentgelte	1.910	1.800	1.800	1.800	1.800	1.800
441100	Erträge aus Verkäufen (K)	E5 Privatrechtliche Leistungsentgelte	853					
Summe Ertrag:			5.009	6.050	6.300	6.050	3.800	3.800
523380	Straßen, Wege, Plätze und Verkehrslenkungsanlagen (K) <i>Bem.: 2023: einmalige Leistung 3.000 €</i>	E10 Aufwendungen für Sach- und Dienstleistungen	49	1.000	4.000	1.000	1.000	1.000
525430	Kostenerstattungen - an Gemeinden und Gemeindeverbände (K) <i>Bem.: VG Bauhof</i>	E10 Aufwendungen für Sach- und Dienstleistungen	175	1.000	1.000	1.000	1.000	1.000
535000	Abschreibung auf das Infrastrukturvermögen (K)	E11 Abschreibungen	4.154	4.050				
Summe Aufwand:			4.379	6.050	5.000	2.000	2.000	2.000
Gesamt 555901 Feld- und Wirtschaftswege:			630		1.300	4.050	1.800	1.800
Ertrag Gesamt:			5.009	6.050	6.300	6.050	3.800	3.800
Aufwand Gesamt:			4.379	6.050	5.000	2.000	2.000	2.000
Gesamt:			630		1.300	4.050	1.800	1.800

Ergebnishaushalt nach Leistung und Konto 2023/2024

Leistung: 573101 Dorfgemeinschafts- und Bürgerhäuser sowie Grillhütten

Leistung-Nr	Bezeichnung		Rechng.-Erg.					
Kontonr	Bezeichnung Konto (K) bzw. Buchungsstelle (B)	Gliederungsposition	Vorvorjahr 2021	Vorjahr 2022	Planjahr 2023	Planjahr 2024	Planjahr 2025	Planjahr 2026
Bemerkung								
573101	Dorfgemeinschafts- und Bürgerhäuser sowie Grillhütten							
415100	Erträge aus der Auflösung von Sonderposten aus Zuwendungen (K)	E2 Zuwendungen, allgemeine Umlagen und sonstige	412	400	400	400	400	400
		Summe Ertrag:	412	400	400	400	400	400
502900	Sonstige Vergütungen, Leistungszulagen (K)	E9 Personal- und Versorgungsaufwendungen		500				
502910	Sonstige - Vergütungen und Leistungszulagen (K)	E9 Personal- und Versorgungsaufwendungen	740		500	500	500	500
	<i>Bem.: Gemeindearbeiter</i>							
522002	Aufwendungen für Stromkosten (Normalstrom) (K)	E10 Aufwendungen für Sach- und Dienstleistungen	976	1.200	2.000	2.000	2.000	2.000
522003	Aufwendungen für Wasserversorgung u. Abwasserbeseitigung (K)	E10 Aufwendungen für Sach- und Dienstleistungen	213	350	350	350	350	350
522004	Aufwendungen für Abfallbeseitigung (K)	E10 Aufwendungen für Sach- und Dienstleistungen	243	350	350	350	350	350
	<i>Bem.: ab 2021: Erhöhung durch Anschaffung große graue Tonne</i>							
523110	Aufwendungen zur Unterhaltung von Grundstücken und Außenanlagen (K)	E10 Aufwendungen für Sach- und Dienstleistungen		400	400	400	400	400
523130	Aufwendungen für die Unterhaltung von Gebäuden einschließl. der Bestandteile, die dem Gebäude zuzurechnen sind (allgemeine Unterhaltung) (K)	E10 Aufwendungen für Sach- und Dienstleistungen		250	250	250	250	250
523230	Bewirtschaftung der Grundstücke und Gebäude - Sonstige Bewirtschaftungskosten (K)	E10 Aufwendungen für Sach- und Dienstleistungen		100	100	100	100	100
523600	Unterhaltung der Maschinen, Geräte, Betriebs- und Geschäftsausstattung sowie Kleinteile bis 1.000 € (netto) (K)	E10 Aufwendungen für Sach- und Dienstleistungen		200	1.800	200	200	200
	<i>Bem.: 2023: 800 € Kühlschrank, 800 € für Kaffeeservice</i>							
534000	Abschreibungen auf bebaute Grundstücke und grundstücksgleiche Rechte (K)	E11 Abschreibungen	1.843	1.650				
538500	Abschreibungen auf Betriebs- und Geschäftsausstattung (K)	E11 Abschreibungen	475	500				

Ergebnishaushalt nach Leistung und Konto 2023/2024

Leistung: 573101 Dorfgemeinschafts- und Bürgerhäuser sowie Grillhütten

Leistung-Nr	Bezeichnung		Rechng.-Erg.					
Kontonr	Bezeichnung Konto (K) bzw. Buchungsstelle (B)	Gliederungsposition	Vorvorjahr 2021	Vorjahr 2022	Planjahr 2023	Planjahr 2024	Planjahr 2025	Planjahr 2026
Bemerkung								
563400	Telefon, Datenübertragungskosten (K)	E14 Sonstige laufende Aufwendungen	414	500	500	500	500	500
	Bem.: WLAN-Hotspot							
564100	Versicherungsbeiträge (K)	E14 Sonstige laufende Aufwendungen	78	80	80	80	80	80
	Bem.: Gebäudeversicherung Dorfstübchen							
Summe Aufwand:			4.982	6.080	6.330	4.730	4.730	4.730
Gesamt 573101 Dorfgemeinschafts- und Bürgerhäuser sowie Grillhütten:			- 4.570	- 5.680	- 5.930	- 4.330	- 4.330	- 4.330
Ertrag Gesamt:			412	400	400	400	400	400
Aufwand Gesamt:			4.982	6.080	6.330	4.730	4.730	4.730
Gesamt:			- 4.570	- 5.680	- 5.930	- 4.330	- 4.330	- 4.330