


Ortsgemeinde Göllesheim

in der Verbandsgemeinde Altenkirchen-Flammersfeld

Landkreis Altenkirchen



Haushaltssatzung mit Haushaltsplan für die Haushaltsjahre 2024 und 2025

Inhaltsverzeichnis

- Haushaltssatzung nach § 95 GemO

- Vorbericht zum Haushaltsplan nach § 6 GemHVO
 - Vorbemerkungen
 - Bewirtschaftungsregeln nach § 4 Abs. 8 Satz 2 GemHVO (Haushaltsvermerke)
 - Statistische Angaben
 - Übersicht über die Rechnungsergebnisse der Vorjahre
 - Entwicklung wesentlicher Steuereinnahmen
 - Entwicklung der Finanzkraft, allgemeinen Zuweisungen und Umlagen
 - Sonderposten für Belastungen aus dem kommunalen Finanzausgleich nach § 38 Abs. 6 GemHVO
 - Entwicklung der Investitionen und Investitionsförderungsmaßnahmen
 - Entwicklung der Investitionskredite und Schuldenübersicht
 - Übersicht zur Beurteilung der dauerhaften Leistungsfähigkeit („Freie Finanzspitze“)
 - Entwicklung der liquiden Mittel (Forderungen / Verbindlichkeiten gegenüber der „Einheitskasse“)
 - Berechnung Höchstbetrag der Verbindlichkeiten gegenüber der Einheitskasse

➤ **Haushaltsplan nach § 96 GemO**

- Ergebnishaushalt nach § 2 Abs. 1 GemHVO
- Finanzhaushalt nach § 2 Abs. 1 GemHVO
- Teilhaushalte nach § 4 Abs. 9 und 11 GemHVO

➤ **Anlagen zum Haushaltsplan nach § 1 GemHVO**

- Bilanz in Kontoform zum 31.12.2017
- detaillierte Schuldenübersicht
- Zusammenstellung der Investitionen oberhalb der Wertgrenze nach § 4 Abs. 12 GemHVO
- Ergebnishaushalt nach Leistung und Konto

**Haushaltssatzung
der Ortsgemeinde Göllesheim für die Haushaltsjahre 2024 und 2025
vom 11. April 2024**

Der Ortsgemeinderat hat auf Grund von § 95 Gemeindeordnung in der derzeit geltenden Fassung folgende Haushaltssatzung beschlossen, die nach Genehmigung durch die Kreisverwaltung Altenkirchen als Aufsichtsbehörde vom hiermit bekannt gemacht wird:

**§ 1
Ergebnis- und Finanzhaushalt**

Festgesetzt werden

1. im Ergebnishaushalt

	Haushaltsjahr 2024	Haushaltsjahr 2025
der Gesamtbetrag der Erträge auf	1.003.957 €	972.746 €
der Gesamtbetrag der Aufwendungen auf	1.037.240 €	970.728 €
der Jahresüberschuss (+) / Jahresfehlbetrag (-) auf	-33.283 €	2.018 €

2. im Finanzhaushalt

der Saldo der ordentlichen Ein- und Auszahlungen auf	-43.136 €	-26.069 €
die Einzahlungen aus Investitionstätigkeit auf	215.700 €	324.000 €
die Auszahlungen aus Investitionstätigkeit auf	216.500 €	260.000 €
der Saldo der Ein- und Auszahlungen aus Investitionstätigkeit auf	-800 €	64.000 €
der Saldo der Ein- und Auszahlungen aus Finanzierungstätigkeit auf	43.936 €	-37.931 €
Veränderung der Forderungen gegenüber der Einheitskasse	-65.954 €	17.042 €

§ 2

Gesamtbetrag der vorgesehenen Kredite

	<u>Haushaltsjahr 2024</u>	<u>Haushaltsjahr 2025</u>
Der Gesamtbetrag der vorgesehenen Kredite, deren Aufnahme zur Finanzierung von Investitionen und Investitionsförderungsmaßnahmen erforderlich ist, wird festgesetzt für		
zinslose Kredite auf	0 €	0 €
verzinsten Kredite auf	0 €	0 €
zusammen auf	0 €	0 €

§ 3

Verpflichtungsermächtigungen

	<u>Haushaltsjahr 2024</u>	<u>Haushaltsjahr 2025</u>
Der Gesamtbetrag der Ermächtigungen zum Eingehen von Verpflichtungen, die in künftigen Haushaltsjahren zu Auszahlungen für Investitionen und Investitionsförderungsmaßnahmen (Verpflichtungsermächtigungen) führen können, wird festgesetzt auf	0 €	0 €
Die Summe der Verpflichtungsermächtigungen, für die in den künftigen Haushaltsjahren voraussichtlich Investitionskredite aufgenommen werden müssen, beläuft sich auf	0 €	0 €

§ 4

Höchstbetrag der Verbindlichkeiten gegenüber der Einheitskasse

	<u>Haushaltsjahr 2024</u>	<u>Haushaltsjahr 2025</u>
Der Höchstbetrag der Verbindlichkeiten gegenüber der Einheitskasse wird festgesetzt auf	271.400 €	316.000 €

§ 5
Steuerhebesätze

	Haushaltsjahr 2024	Haushaltsjahr 2025
Die Steuersätze für die Gemeindesteuern werden wie folgt festgesetzt:		
1. Grundsteuer		
a) für land- und forstwirtschaftliche Betriebe (Grundsteuer A) auf	450 v. H.	450 v. H.
b) für Grundstücke (Grundsteuer B) auf	480 v. H.	480 v. H.
2. Gewerbesteuer auf	420 v. H.	420 v. H.
Die Hundesteuer beträgt für Hunde, die innerhalb des Gemeindegebietes gehalten werden		
für den ersten Hund	36 €	36 €
für den zweiten Hund	72 €	72 €
für jeden weiteren Hund	108 €	108 €
für den ersten gefährlichen Hund	512 €	512 €
für den zweiten gefährlichen Hund	577 €	577 €
für jeden weiteren gefährlichen Hund	641 €	641 €

§ 6
Eigenkapital

Der voraussichtliche Stand des Eigenkapitals zum 31.12.2023 beträgt	1.466.916 € .
Der voraussichtliche Stand des Eigenkapitals zum 31.12.2024 beträgt	1.433.633 € .
Der voraussichtliche Stand des Eigenkapitals zum 31.12.2025 beträgt	1.435.651 € .
Der voraussichtliche Stand des Eigenkapitals zum 31.12.2026 beträgt	1.458.682 € .

§ 7

Über- und außerplanmäßige Aufwendungen und Auszahlungen

	Haushaltsjahr 2024	Haushaltsjahr 2025
Erhebliche über- und außerplanmäßige Aufwendungen oder Auszahlungen gemäß § 100 Abs. 1 Satz 2 GemO liegen vor, wenn im Einzelfall überschritten sind.	500 €	500 €

§ 8

Wertgrenze für Investitionen

	Haushaltsjahr 2024	Haushaltsjahr 2025
Investitionen oberhalb der Wertgrenze von sind in der Investitionsübersicht einzeln darzustellen.	1.000 €	1.000 €

Güllesheim, den 11. April 2024
OrtsgemeindeGüllesheim

.....
Peter Humberg
Ortsbürgermeister

Hinweis:

Der Haushaltsplan liegt in der Zeit von bis
während der allgemeinen Öffnungszeiten des Rathauses - Montag und Dienstag von 8 bis 12 Uhr und von 14 bis 16 Uhr, Mittwoch von 8 bis 12 Uhr,
Donnerstag von 8 bis 12 Uhr und von 14 bis 18 Uhr und Freitag von 8 bis 12 Uhr - bei der Verbandsgemeindeverwaltung Altenkirchen-Flammersfeld,
Rathausstraße 13, 57610 Altenkirchen, Zimmer U 15, öffentlich aus.

Güllesheim, den 11. April 2024

Ortsgemeinde Güllesheim

.....

Peter Humberg
Ortsbürgermeister

Bescheinigung über die Bekanntmachung der Haushaltssatzung und Offenlegung des Haushaltsplanes für die Haushaltsjahre 2024 und 2025:

1. Die Haushaltssatzung wurde in der öffentlichen Sitzung des Ortsgemeinderats vom mit folgender Mehrheit beschlossen:

Gesetzliche Zahl der Mitglieder des Ortsgemeinderats:

Anwesende Mitglieder des Ortsgemeinderats:

Für die Haushaltssatzung haben gestimmt: Mitglieder

Gegenstimmen

Stimmenthaltungen

2. Die Haushaltssatzung wurde am der Kreisverwaltung in Altenkirchen gemäß § 24 Abs. 2 Satz 2 i.V.m. § 97 Abs. 1 GemO vorgelegt.

3. Die Kreisverwaltung Altenkirchen hat die Haushaltssatzung am unter dem Az.:
staatsaufsichtlich genehmigt.

4. Die Haushaltssatzung wurde am im Mitteilungsblatt der Verbandsgemeinde Altenkirchen-Flammersfeld bekannt gemacht.

5. Der Haushaltsplan wurde an sieben Werktagen im Rathaus Altenkirchen, Zimmer U 15, von
bis ausgelegt.

Verbandsgemeindeverwaltung Altenkirchen-Flammersfeld

Im Auftrag

.....

Annette Stinner
Verbandsgemeindeverwaltungsrätin

Ortsgemeinde Göllesheim

in der Verbandsgemeinde Altenkirchen-Flammersfeld

Landkreis Altenkirchen

Vorbericht zum Haushaltsplan nach § 6 GemHVO

A. Vorbemerkungen zum Haushaltsplan 2024 / 2025

Der Haushaltsplan besteht aus dem Ergebnis- und Finanzhaushalt, den Teilhaushalten und einem Stellenplan (optional).

Im Zentrum der Haushaltsplanung steht die Aufstellung des Ergebnishaushaltes. Dieser zeigt eine Gegenüberstellung von jährlichen, periodengerecht zugeordneten Erträgen und Aufwendungen und bildet somit den Ressourcenverbrauch ab.

Des Weiteren enthält dieser Plandaten (wie Abschreibungen und Auflösungen von Sonderposten), die aus der Eröffnungsbilanz zum 01.01.2008 und den Jahresabschlüssen bis 2017 (letzter festgestellter Jahresabschluss) entwickelt wurden.

Der Finanzhaushalt enthält die Planansätze der Ein- und Auszahlungen. Im Gegensatz zum Ergebnishaushalt werden hier, auch die Ein- und Auszahlungen für Investitionen, Tilgungen von Krediten sowie neuen Kreditaufnahmen und somit die Veränderung der liquiden Mittel abgebildet.

Nach § 4 GemHVO ist der Haushaltsplan angemessen in Teilhaushalte zu gliedern. Diese sind produktorientiert nach dem Produktrahmenplan funktional oder nach der örtlichen Organisation institutionell zu gliedern.

Die sechs Hauptproduktbereiche wurden in 2 Teilhaushalte gegliedert. Diese Teilhaushalte bilden Bewirtschaftungseinheiten, d. h. innerhalb der Teilhaushalte gelten besondere Deckungsmöglichkeiten. Bei der Bildung wurde von einer Betrachtung der Aufgabenschwerpunkte ausgegangen, da die Teilhaushalte mit ihren wesentlichen Produkten die eigentliche Beratungs- und Entscheidungsebene sein sollen.

Übersicht über die Teilhaushalte und die zugeordneten Produkte		
Teilhaushalt	Hauptproduktbereich	Bezeichnung
1 - Allgemeine Aufgaben der Ortsgemeinde	1	Zentrale Verwaltung
	2	Schule und Kultur
	3	Soziales und Jugend
	4	Gesundheit und Sport
	5	Gestaltung der Umwelt
2 - Allgemeine Finanzwirtschaft	6	Zentrale Finanzdienstleistungen

B. Bewirtschaftungsregeln nach § 4 Abs. 8 Satz 2 GemHVO (Haushaltsvermerke)

Jeder Teilhaushalt bildet eine Bewirtschaftungseinheit. Diese können durch die Verwendung spezieller Bewirtschaftungsregeln inhaltlich angepasst werden. Die jeweiligen Anpassungen werden durch Haushaltsvermerke konkretisiert und können aus folgenden Gründen erstellt werden:

Die **Zweckbindung** bestimmter Ertrags- oder Aufwandsansätze (Einzahlungs- oder Auszahlungsansätze) kann nach § 15 GemHVO beschränkt, erhöht bzw. vermindert werden.

Die **Deckungsfähigkeit** von Aufwands- bzw. Auszahlungsansätzen kann durch Haushaltsvermerke nach § 16 GemHVO wechsel- oder einseitig erweitert werden.

Nach § 17 GemHVO ist die **Übertragung von Haushaltsermächtigungen** ins Folgejahr grundsätzlich möglich. Hiermit sind Zahlungsermächtigungen gemeint, die im Folgejahr die geplanten Haushaltsansätze erhöhen. Auswirkungen auf den Jahresabschluss des laufenden Haushaltsjahres ergeben sich hierdurch jedoch nicht; entsprechende Finanzierungsmittel sind zu sichern.

Bei der Haushaltsplanung 2024 / 2025 wurde die zu erwartende Entwicklung der Auszahlungen für Investitionen aus dem Haushaltsjahr 2023 berücksichtigt und gegebenenfalls neu veranschlagt.

Haushaltsvermerke:

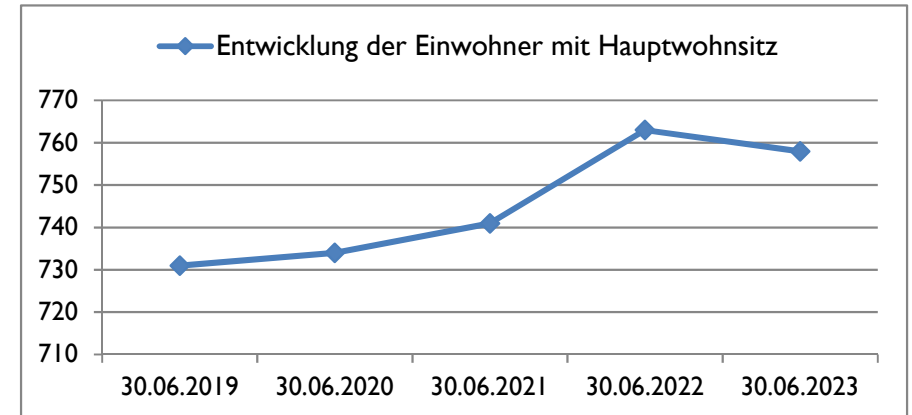
Nach § 16 Abs. 3 GemHVO werden alle Auszahlungen aus Investitionstätigkeit innerhalb eines Teilfinanzhaushalts für gegenseitig deckungsfähig erklärt.

Nach § 16 Abs. 4 GemHVO werden Ansätze für ordentliche Auszahlungen zugunsten von Auszahlungen aus Investitionstätigkeit des selben Teilfinanzhaushalts für einseitig deckungsfähig erklärt.

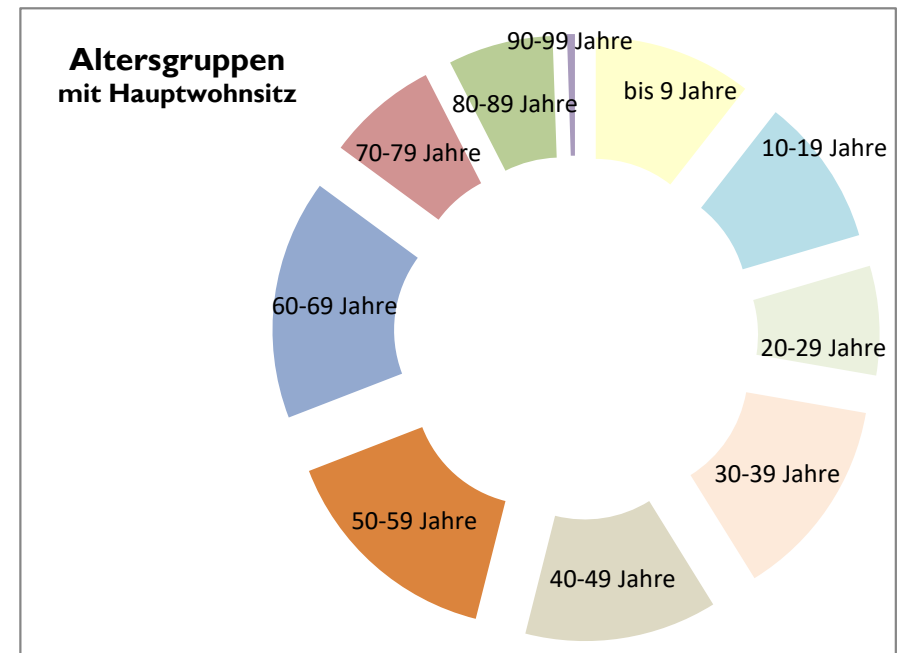
C. Statistische Angaben

Die Entwicklung der Einwohner stellt sich wie folgt dar:

Stichtag	Haupt-wohnsitz	Neben-wohnsitz	Insgesamt
30.06.2019	731	13	744
30.06.2020	734	12	746
30.06.2021	741	12	753
30.06.2022	763	13	776
30.06.2023	758	13	771



Altersgruppen (mit Hauptwohnsitz zum 30.06.2023)	gesamt	in Prozent
bis 9 Jahre	80	11%
10-19 Jahre	75	10%
20-29 Jahre	55	7%
30-39 Jahre	102	13%
40-49 Jahre	97	13%
50-59 Jahre	115	15%
60-69 Jahre	121	16%
70-79 Jahre	56	7%
80-89 Jahre	53	7%
90-99 Jahre	4	1%
ab 100 Jahre	0	0%
gesamt	758	100%



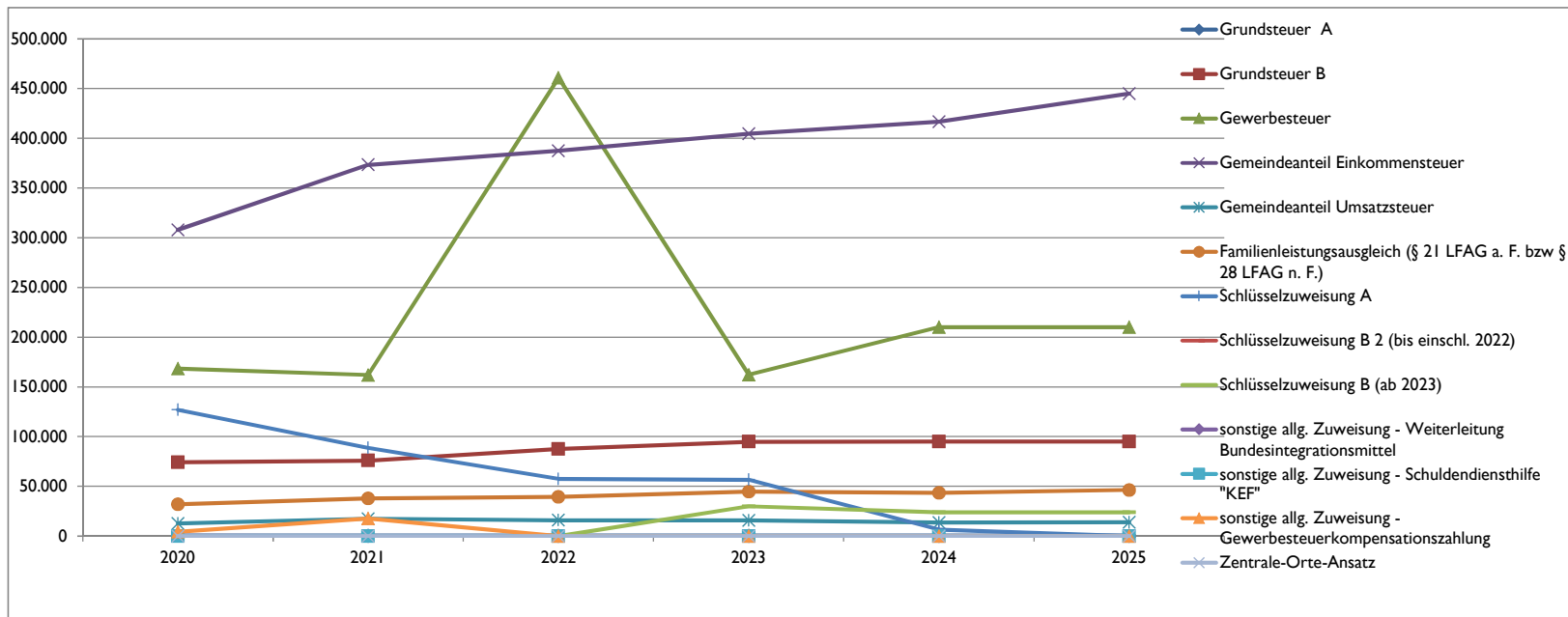
D. Übersicht über die Rechnungsergebnisse der Vorjahre

Übersicht über die Entwicklung der Jahresergebnisse (gemäß § 2 Abs. 1 Satz 1 Posten E 23 GemHVO - Muster 26)				Entwicklung des Eigenkapitals - Muster 28		Übersicht über die Über-/Unterdeckung im Finanzhaushalt bzw. in der Finanzrechnung (gemäß § 2 Abs. 1 Satz 1 Posten F 23 und F 36 GemHVO - Muster 27)					
lfd. Nr.	Jahr	Jahr	Betrag	aufgelaufenes Eigenkapital	nachrichtlich: Eigenkapital-quote	lfd. Nr.	Jahr	Jahr	Saldo der ordentlichen und außerordentlichen Ein- und Auszahlungen (Posten F23)	J. planmäßige Tilgung (Posten F36)	=
			in €		in %						Betrag
1	5. Haushaltsvorjahr (vorläufiges Ergebnis)	2019	-113.669	1.089.584	42,7	1	5. Haushaltsvorjahr (vorläufiges Ergebnis)	2019	-160.674	14.042	-174.716
2	4. Haushaltsvorjahr (vorläufiges Ergebnis)	2020	28.048	1.117.632	-	2	4. Haushaltsvorjahr (vorläufiges Ergebnis)	2020	16.574	16.725	-151
3	3. Haushaltsvorjahr (vorläufiges Ergebnis)	2021	99.025	1.216.657	-	3	3. Haushaltsvorjahr (vorläufiges Ergebnis)	2021	83.012	21.626	61.387
4	2. Haushaltsvorjahr (vorläufiges Ergebnis)	2022	232.086	1.448.743	-	4	2. Haushaltsvorjahr (vorläufiges Ergebnis)	2022	337.445	21.755	315.690
5	1. Haushaltsvorjahr (Ansatz einschließlich Nachträge)	2023	18.173	1.466.916	-	5	1. Haushaltsvorjahr (Ansatz einschließlich Nachträge)	2023	52.092	21.886	30.206
6	Jahresergebnis (Ansatz des Haushaltsplanes)	2024	-33.283	1.433.633	-	6	Jahresergebnis (Ansatz des Haushaltsplanes)	2024	-43.136	22.018	-65.154
7	Zwischensumme		230.379			7	vorzutragender Betrag				167.261
8	1. Haushaltsfolgejahr (Planung)	2025	2.018	1.435.651	-	8	1. Haushaltsfolgejahr (Planung)	2025	-26.069	20.889	-46.958
9	2. Haushaltsfolgejahr (Planung)	2026	23.031	1.458.682	-	9	2. Haushaltsfolgejahr (Planung)	2026	54.521	20.082	34.439
10	3. Haushaltsfolgejahr (Planung)	2027	27.094	1.485.776	-	10	3. Haushaltsfolgejahr (Planung)	2027	57.210	20.447	36.763
11	Summe		282.522			11	Summe				191.505

E. Entwicklung wesentlicher Steuereinnahmen

Steuererträge zum Stand 31.12.2023	Soll - Erträge	Soll - Erträge	Soll - Erträge	Soll - Erträge	Planung-Erträge	Planung-Erträge
	2020	2021	2022	2023	2024	2025
	€	€	€	€	€	€
Grundsteuer A	535	484	655	626	650	650
Grundsteuer B	74.200	76.031	87.603	94.950	95.000	95.000
Gewerbesteuer	168.380	162.042	460.908	162.187	210.000	210.000
Gemeindeanteil Einkommensteuer	307.968	373.407	387.650	404.625	416.800	445.000
Gemeindeanteil Umsatzsteuer	12.737	17.517	16.041	15.892	13.600	14.000
Hundesteuer	2.784	2.934	3.324	3.057	3.000	3.000
Familienleistungsausgleich (§ 21 LFAG a. F. bzw § 28 LFAG n. F.)	32.071	37.843	39.595	44.761	43.600	46.400
Summe	598.674	670.259	995.777	726.098	782.650	814.050

Schlüsselzuweisung A	126.945	88.791	57.538	56.714	6.500	0
Schlüsselzuweisung B 2 (bis einschl. 2022)	0	0	0	0	0	0
Schlüsselzuweisung B (ab 2023)	0	0	0	29.961	24.000	24.000
Zentrale-Orte-Ansatz	0	0	0	0	0	0
sonstige allg. Zuweisung - Weiterleitung Bundesintegrationsmittel	322	0	0	0	0	0
sonstige allg. Zuweisung - Schuldendiensthilfe "KEF"	0	0	0	0	0	0
sonstige allg. Zuweisung - Gewerbesteuerkompensationszahlung	4.312	17.761	0	0	0	0
Summe	730.253	776.811	1.053.315	812.773	813.150	838.050



F. Entwicklung des kommunalen Finanzausgleichs - Schlüsselzuweisung A und Umlagen

Steuerkraft	2020	2021	2022	2023	2024	2025
IST-Einnahme aus dem Zeitraum (Gemeindesteuern auf Nivellierungssatzniveau)	I.10.18 - 30.9.19	I.10.19 - 30.9.20	I.10.20 - 30.9.21	I.10.21 - 30.9.22	I.10.22 - 30.9.23	Hochrechnung
	Betrag	Betrag	Betrag	Betrag	Betrag	Betrag
Grundsteuer A	459 €	465 €	447 €	507 €	417 €	498 €
Grundsteuer B	69.792 €	69.281 €	70.686 €	79.878 €	102.072 €	92.031 €
Gewerbesteuer (2021/2022 mit GewStkompensationszahlung)	81.831 €	153.533 €	158.060 €	254.120 €	275.003 €	279.424 €
Gemeindeanteil Einkommensteuer	323.206 €	315.033 €	351.655 €	385.344 €	407.944 €	416.806 €
Gemeindeanteil Umsatzsteuer	11.503 €	12.277 €	16.282 €	16.691 €	15.910 €	13.609 €
Familienleistungsausgleich nach § 21 LFAG a. F. bzw. § 28 LFAG n. F.	28.229 €	32.262 €	36.896 €	39.244 €	42.320 €	43.688 €
Steuerkraftmesszahl	515.020 €	582.851 €	634.026 €	775.784 €	843.666 €	846.056 €
Allgemeine Finanzausweisungen	2020	2021	2022	2023	2024	2025
Einwohnerzahl zum 30.06. j. Jahres mit Hauptwohnsitz	731	734	741	763	758	758
Steuerkraft je EW der Ortsgemeinde	704,54 €	794,07 €	855,64 €	1.016,75 €	1.113,02 €	1.116,17 €
durchschnittliche Steuerkraft je EW in Rheinland-Pfalz	1.118,72 €	1.165,66 €	1.188,90 €	1.807,01 €	1.477,17 €	1.403,31 €
zur FAumlage herangezogener Steuerkraftanteil	0,00 €	0,00 €	0,00 €	0,00 €	0,00 €	0,00 €
Schwellenwert des Landes Rheinland-Pfalz (78,5% bis 2022) 2023: gem. § 13 Abs. 3 LFAG abhängig von Meldung durch Land	878,20 €	915,04 €	933,29 €	1.099,34 €	1.122,65 €	1.066,52 €
Anteil am Landesdurchschnitt der Steuerkraft	62,98%	68,12%	71,97%	56,27%	75,35%	79,54%
Schlüsselzuweisung A je EW (bis 2022 Ausgleich zu 100 %; ab 2023 Ausgleich zu 90 %)	173,66 €	120,97 €	77,66 €	74,33 €	8,68 €	0,00 €
Schlüsselzuweisung A	126.945 €	88.791 €	57.538 €	56.714 €	6.569 €	0 €
Zuweisung Zentrale Orte (VG, Stadt AK, Horhausen, FF)	0 €	0 €	0 €	0 €	0 €	0 €
örtliche Finanzkraft (Umlagegrundlage)	641.965 €	671.642 €	691.564 €	832.498 €	850.235 €	846.056 €
kommunale Umlagen	2020	2021	2022	2023	2024	2025
Kreisumlage	45,50%	44,50%	44,50%	40,00%	43,00%	45,00%
	292.094 €	298.881 €	307.746 €	332.999 €	365.601 €	380.725 €
Verbandsgemeindeumlage	46,40%	44,50%	44,50%	44,00%	44,00%	45,00%
	297.872 €	298.881 €	307.746 €	366.299 €	374.104 €	380.725 €
Umlagen an Bund und Land (Soll-Betrag)	2020	2021	2022	2023	2024	2025
Gewerbesteuerumlage	13.725 €	15.142 €	38.420 €	13.304 €	17.000 €	17.000 €
Finanzausgleichumlage	0 €	0 €	0 €	0 €	0 €	0 €
Summe der Umlagen	603.691 €	612.904 €	653.912 €	712.602 €	756.705 €	778.450 €

Die Steuerkraftzahlen für das Haushaltsjahr 2024 wurden entsprechend dem Landesfinanzausgleichsgesetz (LFAG) aufgrund der Steuer-Ist-Einnahmen in der Zeit vom 1.10.2022 bis 30.09.2023 errechnet. Der Berechnung liegen die vom Ministerium des Innern, für Sport und Infrastruktur (ISIM) mitgeteilten Nivellierungssätze für die Grundsteuer A von 345 v. H. und für die Grundsteuer B von 465 v. H. zugrunde.

Der Nivellierungssatz der Gewerbesteuer beträgt 380 v. H. (abzüglich Gesamtvervielfältiger der Gewerbesteuerumlage von 35 v. H. = 345 v. H.)

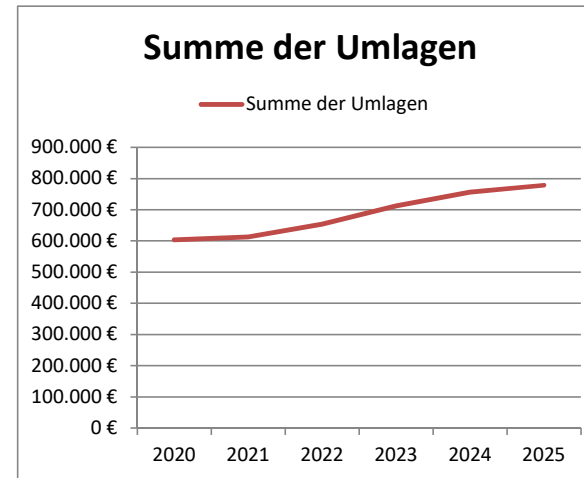
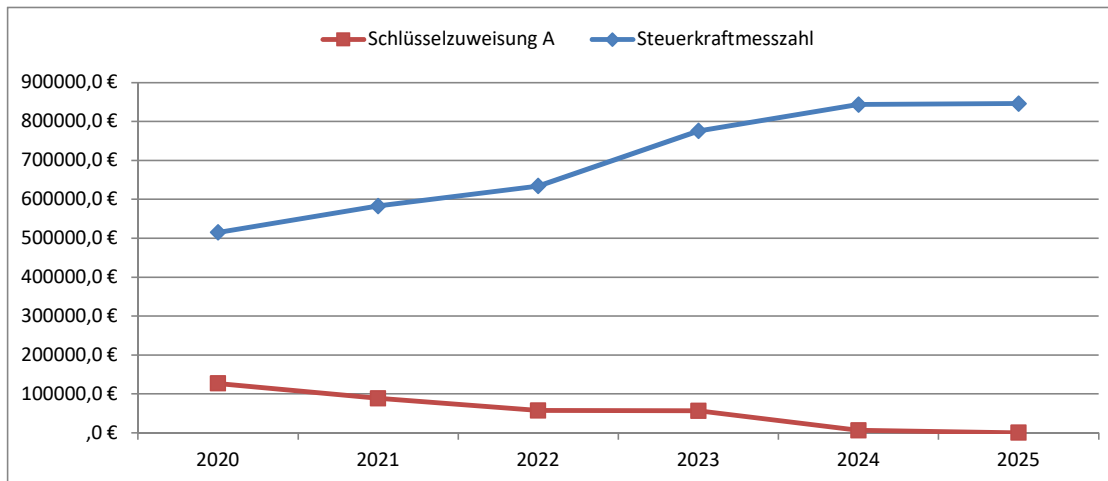
Für die Ermittlung der Schlüsselzuweisung A für die Ortsgemeinden wurde für das Haushaltsjahr 2024 ein "Schwellenwert" von 76 % der landesdurchschnittlichen Steuerkraft berücksichtigt. Der für die Berechnung der Schlüsselzuweisung A maßgebliche Wert kann gemäß § 13 Abs. 3 LFAG jedoch auch vom Land festgesetzt werden. Die landesdurchschnittliche Steuerkraft beträgt 1.477,17 €. Der Schwellenwert beträgt 1.122,65 €. Jede Kommune, deren Steuerkraft unter diesem Bezugswert liegt, erhält als Ausgleich eine Schlüsselzuweisung A. Die Differenz zwischen Steuerkraft je Einwohner der Ortsgemeinde und dem Schwellenwert wird zu 90 % ausgeglichen.

Die Steuerkraft der Ortsgemeinde beträgt 1.113,02 € / Einwohner und ist im Vergleich zum Vorjahr gestiegen. Dies entspricht 75,35 % der landesdurchschnittlichen Steuerkraft. Die ermittelte Steuerkraft der Ortsgemeinde liegt somit unter dem maßgeblichen Schwellenwert. Die Ortsgemeinde erhält daher eine Schlüsselzuweisung A von voraussichtlich 6.569,00 € (8,68 € / Einwohner).

Zur bedarfsgerechten Finanzausstattung erhält die Kommune neben der Schlüsselzuweisung A eine Schlüsselzuweisung B, welche die ortsspezifischen Mehrbedarfe wie Schulansatz oder Ansatz für Kindertagesbetreuung durch entsprechende Zulagen berücksichtigt.

Die Verbandsgemeindeumlage beträgt einheitlich 44,0 %. Die Umlage des Kreise wird für alle relevanten Einnahmen einheitlich mit 43,0 % angenommen.

Die Steuerkraftzahlen für die Umlageberechnungen 2025 wurden aus den geschätzten und veranschlagten Haushaltsansätzen der Haushaltsjahre 2023 und 2024 errechnet und



G. Entwicklung des kommunalen Finanzausgleichs - Schlüsselzuweisung B

Berechnung der Schlüsselzuweisung B für das Haushaltsjahr

2024

Berechnung Ausgleichsmesszahl § 15 LFAG	
Einwohner zum 30.06.2023	758
Ansatz für die Gemeinde (§ 15 Abs. 3 Satz 2 LFAG)	30%
Hauptansatz	227

<u>Nebenansätze</u>	
Schulansatz (§ 15 Abs. 4 Nr. 2 LFAG)	
Anzahl Schüler allgemein	0
Anzahl Schüler mit Förderbedarf	0
Anzahl Schüler insgesamt	0
Gewichtung Schüler allgemein	50%
Anzahl Schüler allgemein nach Gewichtung	0
Gewichtung Schüler mit Förderbedarf	150%
Anzahl Schüler mit Förderbedarf nach Gewichtung	0
Schülerzahl für Nebenansatz	0
Faktor für die Gemeinde	3,3
Somit Schulansatz	0
Ansatz für Kindertagesbetreuung (§ 15 Abs. 4 Nr. 3 LFAG)	
Anzahl der Kinder (0-5 Jahre zzgl. einzuschulende Kinder)	57
Faktor für die Gemeinde	2
Somit Ansatz für Kindertagesbetreuung	114

<u>Gesamtansatz für Schlüsselzuweisung B</u>	
Hauptansatz + Nebenansätze	341
Grundbetrag	826 €
Ausgleichsmesszahl (Gesamtansatz x Grundbetrag)	281.666 €

<u>Berechnung der Finanzkraftmesszahl</u>	
Steuerkraftmesszahl	843.666 €
Schlüsselzuweisung A	6.569 €
Summe:	850.235 €
Ansatz für Ortsgemeinden	30%
Finanzkraftmesszahl	255.071 €
Unterschiedsbetrag zwischen Ausgleichsmesszahl und Finanzkraftmesszahl Wenn Ausgleichsmesszahl größer als Finanzkraftmesszahl, dann	26.595 €
Ausgleich der Differenz zu	90%
Schlüsselzuweisung B somit	23.936 €

H. Sonderposten für Belastungen aus dem kommunalen Finanzausgleich

Im Rahmen der jährlichen Jahresabschlussarbeiten sind für das jeweilige Haushaltsjahr Sonderposten für Belastungen aus dem kommunalen Finanzausgleich zum Ausgleich von starken Schwankungen bei Gewerbesteuerzahlungen gem. § 38 Abs. 6 GemHVO zu bilden. Durch die Bildung der Sonderposten wird zusätzlicher Aufwand im laufenden Jahr produziert, während im Folgejahr, in dem die Umlagen zu zahlen sind, die Auflösung der Sonderposten zu einem Ertrag im Ergebnishaushalt führen und das Jahresergebnis entsprechend verbessern wird.

Steuerkraftzahl der Gewerbesteuer (für die Haushaltsjahre 2023 und 2024 u. U. vorläufige Daten)					Saldo in €	Sonderposten für Belastungen aus dem kommunalen Finanzausgleich			
2021	2022	Summe	Vergleichswert (☉ der beiden Haushaltsjahre)	2024		Kreisumlage	Verbands- gemeindeumlage	Finanzaus- gleichsumlage	Summe (Sonderposten 2023)
1.10.19-30.9.20	1.10.21-30.9.21			1.10.22.-30.9.23					
153.533 €	158.060 €	311.593 €	155.797 €	275.003 €	119.207 €	43,0%	44,0%	0,0%	103.710 €
51.259 €	52.451 €	- €							
2022	2023	Summe	Vergleichswert (☉ der beiden Haushaltsjahre)	2025	in €	Kreisumlage	Verbands- gemeindeumlage	Finanzaus- gleichsumlage	Summe (Sonderposten 2024)
1.10.21-30.9.21	1.10.21-30.9.22			1.10.23-30.9.24					
158.060 €	254.120 €	412.180 €	206.090 €	273.263 €	67.173 €	45,0%	45,0%	0,0%	60.456 €
30.228 €	30.228 €	- €							

Der vorstehend errechnete Sonderposten von 103.710 € wird im Haushaltsjahr 2023 als Aufwand in der Ergebnisrechnung verbucht und in gleicher Höhe im Haushaltsjahr 2024 als Ertrag aufgelöst, um die Belastungen durch höhere Zahlungen der Kreis- und Verbandsgemeindeumlagen teilweise auszugleichen. Für das Jahr 2025 ergibt sich ein Sonderposten von 60.456 €, der im Haushaltsjahr 2024 als Aufwand und in gleicher Höhe im Haushaltsjahr 2025 aufgelöst wird.

I. Entwicklung der Investitionen und Investitionsfördermaßnahmen

Die voraussichtliche Ausführung der Haushaltsplanung der wesentlichen Investitionen im Haushaltsjahr 2024 und 2025 ist nachstehend dargestellt.

Bei der Veranschlagung der Haushaltsmittel für Investitionen wurde die voraussichtliche Entwicklung berücksichtigt. Investitionseinzahlungen und -auszahlungen des Haushaltsvorjahres wurden bis zum 31.12.2023 berücksichtigt.

Die wesentlichen Investitionen sind:

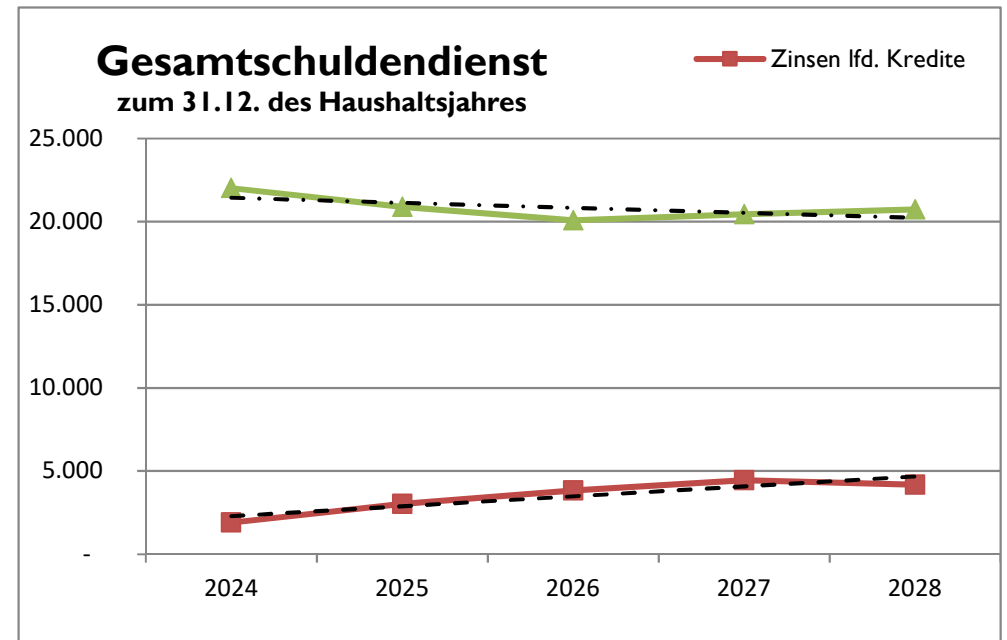
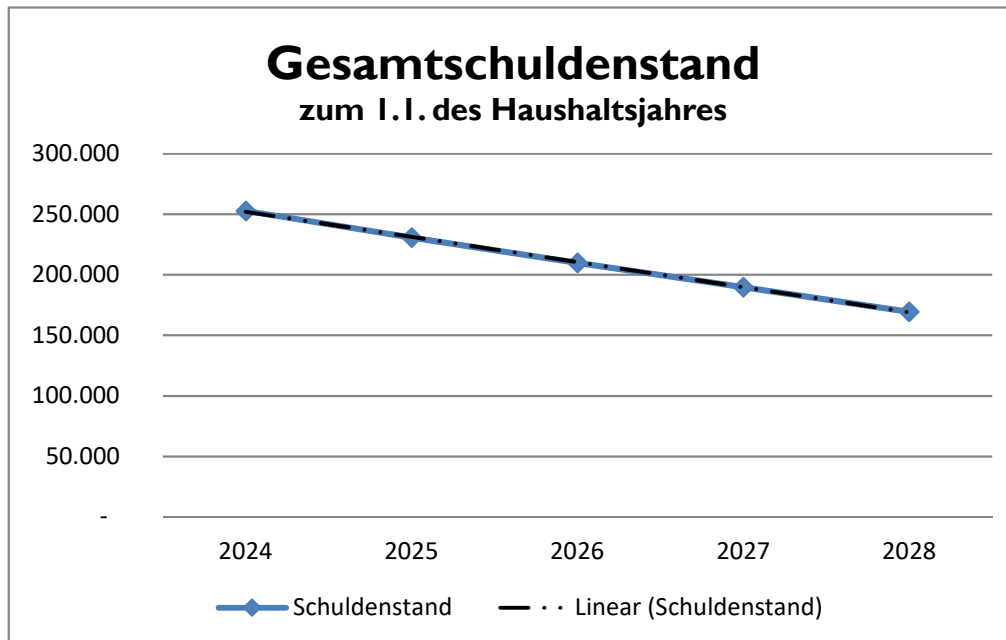
Maßnahme	Teilhaushalt I:	2023		2024		2025		spätere Jahre bis: 2027	
		Soll	Soll	Einzahlungen	Auszahlungen	Einzahlungen	Auszahlungen	Einzahlungen	Auszahlungen
	Allgemeine Aufgaben der Ortsgemeinde	€	€	€	€	€	€	€	€
4	Anschaffungen geringwertige Wirtschaftsgüter (Beamer)		854						
16	Baulandumlegung Neubaugebiet "Auf dem Heidenstück II"		7.361		160.000				
16	Roherschließung Neubaugebiet "Auf dem Heidenstück II"			45.000	50.000	234.000	260.000		
17	Errichtung Grillplatz mit Toilettenanlage		74.262	50.700	3.500				
78006	Erwerb und Veräußerung von Grundvermögen			120.000		90.000			
78009	Anschaffung Kommunaltraktor (Anbaukit)				3.000				
Summe der maßnahmenbedingten Ein- und Auszahlungen				215.700	216.500	324.000	260.000	-	-
Finanzmittelüberschuss (+) / -fehlbetrag (-) für die Investitionen:					- 800		64.000 €		0 €

J. Entwicklung Investitionskredite und Schuldenübersicht

Die Ortsgemeinde Göllesheim muss derzeit den Schuldendienst von 5 Investitionskrediten bedienen. Der Stand der Darlehen zum 01.01.2024 beträgt 252.827,59 €. Unter Berücksichtigung der ordentlichen Tilgung in Höhe von 22.017,84 € vermindert sich der Schuldenstand zum 31.12.2024 auf 230.809,75 €. Die späteste Zinsbindung (ohne Umschuldungsbetrag) endet am 31.12.2026. Dieser Kredit wurde am 15.02.2017 in Höhe von 54.000 € bei einem Zinssatz von 1,2 % und 10-jähriger Zinsbindung aufgenommen. Im Jahr 2029 endet ein Investitionskredit (ohne Umschuldung) von 61.000 €. Für die Haushaltsjahre 2024 und 2025 werden keine Investitionskredite veranschlagt.

Entwicklung der verzinslichen Kredite im Finanzplanungszeitraum bis 2027

Haushaltsjahr	2024	2025	2026	2027	Gesamt
geplante Kreditaufnahme	0	0	0	0	0
geplante Tilgung	22.018	20.889	20.082	20.448	83.437
"Netto-Kreditaufnahme"	-22.018	-20.889	-20.082	-20.448	-83.437

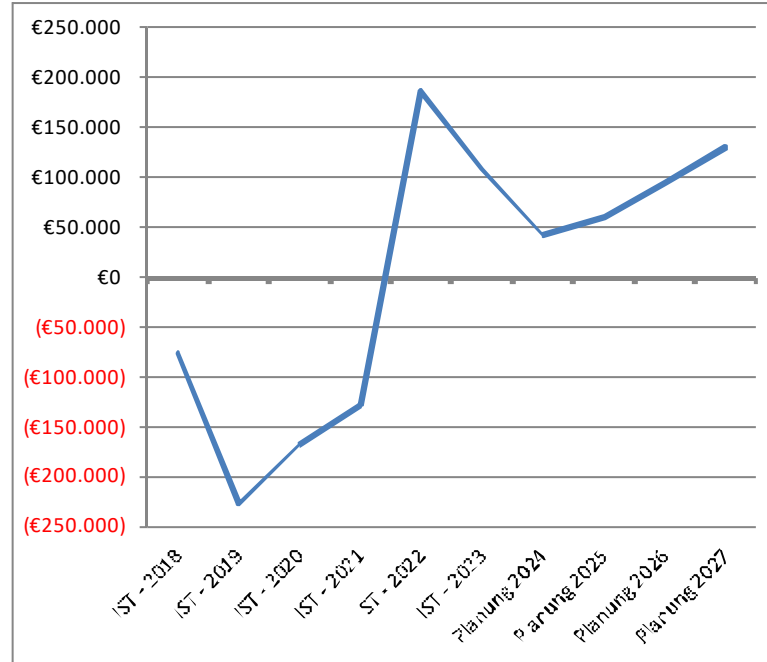


K. Übersicht zur Beurteilung der dauerhaften Leistungsfähigkeit

Übersicht zur Beurteilung der dauernden Leistungsfähigkeit 2024 (Berechnung der sogenannten "freien Finanzspitze"; Ausgleich Finanzhaushalt)															
der Ortsgemeinde Güllesheim															
Ifd. Nr.	Einzahlungs- und Auszahlungsarten	Ergebnisse des Haushaltsjahres 2022	Ansätze des Haushaltsjahres 2023 <small>(einschließlich Nachträge)</small>	Ansätze des Haushaltsjahres 2024	Planungsdaten des Haushaltsjahres 2025	Planungsdaten des Haushaltsjahres 2026	Planungsdaten des Haushaltsjahres 2027								
		in €													
Entstehungsrechnung	1	Saldo der ordentlichen und außerordentlichen Ein- und Auszahlungen (§ 2 Abs. 1 Satz 1 Posten F 23 GemHVO)	<i>einschließlich Zinsauszahlungen für bereits genehmigte Kredite</i>		<i>einschließlich Zinsauszahlungen für bereits genehmigte Kredite und für geplante, aber noch nicht genehmigte Kredite</i>										
			337.445,00 €	52.092,00 €	-43.136,00 €	-26.069,00 €	54.521,00 €	57.210,00 €							
	2	abzüglich Auszahlungen zur planmäßigen Tilgung von bereits genehmigten Investitionskrediten (§ 2 Abs. 1 Satz 1 Posten F 36 GemHVO)	21.755,00 €	21.886,00 €	22.018,00 €	20.889,00 €	20.082,00 €	20.447,00 €							
	3	Zwischensumme	315.690,00 €	30.206,00 €	- 65.154,00 €	- 46.958,00 €	34.439,00 €	36.763,00 €							
Verwendungsrechnung	4	abzüglich Auszahlungen zur planmäßigen Tilgung von geplanten, aber noch nicht genehmigten Investitionskrediten (§ 2 Abs. 1 Satz 1 Posten F 36 GemHVO)			- €	- €	- €	- €							
	5	"freie Finanzspitze" (Ziel in allen Jahren: 0)	315.690,00 €	30.206,00 €	- 65.154,00 €	- 46.958,00 €	34.439,00 €	36.763,00 €							
<table border="1"> <tr><td>Endfällige Kredite</td></tr> <tr><td>keine</td></tr> <tr><td></td></tr> <tr><td></td></tr> </table>			Endfällige Kredite	keine			<table border="1"> <tr><td>Stand der Kredite zur Liquiditätssicherung (bei Ortsgemeinden Stand der Einheitskasse)</td></tr> <tr><td>keine</td></tr> <tr><td></td></tr> <tr><td></td></tr> </table>					Stand der Kredite zur Liquiditätssicherung (bei Ortsgemeinden Stand der Einheitskasse)	keine		
Endfällige Kredite															
keine															
Stand der Kredite zur Liquiditätssicherung (bei Ortsgemeinden Stand der Einheitskasse)															
keine															

L. Entwicklung der Forderungen / Verbindlichkeiten gegenüber der "Einheitskasse" der Verbandsgemeinde ("Liquidität")

Haushaltsjahr	Veränderung (lt. Haushalts- und Finanzplanung)			Veränderung (zum Stand 31.12.)	Bestand zum 31.12.
	ordentliche Ein- und Auszahlungen (F23)	Saldo Investitions- tätigkeit (F 33)	Saldo Ein- und Auszahlung Investitionskredite (F 37)		
IST - 2018					-75.493 €
IST - 2019				-151.328 €	-226.820 €
IST - 2020				58.679 €	-168.141 €
IST - 2021				39.899 €	-128.242 €
IST - 2022				315.455 €	187.213 €
IST - 2023				-78.445 €	108.768 €
Planung 2024	-43.136 €	-800 €	-22.018 €	-65.954 €	42.814 €
Planung 2025	-26.069 €	64.000 €	-20.889 €	17.042 €	59.856 €
Planung 2026	54.521 €	0 €	-20.082 €	34.439 €	94.295 €
Planung 2027	57.210 €	0 €	-20.477 €	36.733 €	131.028 €



Die liquiden Mittel der Ortsgemeinde betragen zum 1.1.2024:

108.768 € .

Der Finanzhaushalt weist bei den ordentlichen und außerordentlichen Ein- und Auszahlungen im Jahr 2024 einen Fehlbetrag von 43.136 € aus. Der Saldo der Ein- und Auszahlungen aus Investitionstätigkeiten beträgt -800 €. Der Finanzmittelfehlbetrag beläuft sich unter Berücksichtigung der ordentlichen Tilgung von 22.018 € auf 65.954 € und reduziert die liquiden Mittel der Ortsgemeinde.

M. Höchstbetrag der Verbindlichkeiten gegenüber der Einheitskasse

Gemäß § 95 Abs. 4 Nr. 3 i. V. m. § 105 Abs. 3 GemO ist der Höchstbetrag der Liquiditätskredite in der Haushaltssatzung festzusetzen. Bei Ortsgemeinden ist der Höchstbetrag der Verbindlichkeiten gegenüber der Einheitskasse mit dem Begriff "Liquiditätskredite" gleichzusetzen. Der Höchstbetrag der Liquiditätskredite/ Verbindlichkeiten gegenüber der Einheitskasse unterliegt der Genehmigungspflicht der Aufsichtsbehörde.

Die Arbeitsverbände der kommunalen Spitzenverbände haben ein Berechnungsmuster erarbeitet um den Höchstbetrag der Liquiditätskredite einheitlich zu regeln.

Muster 31

(zu § 93 Abs. 5 GemO)

Ermittlung Höchstbetrag Liquiditätskredite/ Verbindlichkeiten gegenüber der Einheitskasse		
lfd. Nr.	Bezeichnung	Angabe
1	Haushaltsjahr	2024/2025
2	maßgeblicher Berichtszeitraum	2019-2023
3	Arbeitstag mit dem höchsten Bestand an Liquiditätskrediten	31.12.2019
4	Höchster Bestand an Liquiditätskrediten in Euro nach Nr. 3	226.820,11 €
5	Summe der ordentlichen und außerordentlichen Auszahlungen im Finanzhaushalt des Planjahres (F 15 + F 18 + F 21 b)	892.322,00 €
6	Sicherheitszuschlag auf lfd. Nr. 5 in Höhe von 5 v. H.	44.616,10 €
7	weiterer Sicherheitszuschlag auf lfd. Nr. 5 in Höhe von 5 v. H. im Falle eines Doppelhaushaltes	44.616,10 €
8	Abweichung in Euro	- €
9	rechnerisch ermittelter Höchstbetrag (ggf. auch für 1. Jahr im Doppelhaushalt)	271.436,00 €
10	rechnerisch ermittelter Höchstbetrag für 2. Jahr im Doppelhaushalt	316.052,00 €

Hinweise:

lfd. Nr. 4, 5, 6 und 7: Zu dem Betrag nach Nr. 4 wird ein Sicherheitszuschlag in Höhe von 5 v. H. des Betrages aus Nr. 5 hinzugerechnet. Bei Doppelhaushalten ist für das zweite Planjahr der Sicherheitszuschlag zu verdoppeln (Nr. 6 + 7).

lfd. Nr. 8: Sofern der in Nr. 9 bzw. 10 errechnete Höchstbetrag aufgrund aktueller Investitionen (Vorfinanzierung von Investitionskrediten) nicht ausreicht, kann der Betrag entsprechend erhöht werden. Änderungen sind zu begründen.

Abweichungen zum Muster:

lfd. Nr. 2 und 3: Betrachtet werden die Kassenbestände jeweils zum 31.12. eines 5-Jahres-Zeitraumes, beginnend ab dem Haushaltsvorjahr (für das Haushaltsjahr 2024: 2019-2023).

Ortsgemeinde Güllesheim

in der Verbandsgemeinde Altenkirchen-Flammersfeld

Landkreis Altenkirchen

Ergebnishaushalt nach § 2 Abs. 1 GemHVO

Ergebnishaushalt Güllesheim

Hauptplan 2024/2025

43 Güllesheim

Muster 7
(zu § 2 Abs. 1 GemHVO)

Ifd. Nr.	Ergebnishaushalt	Ergebnisse des Haushaltsvorjahres	Ansätze des Haushaltsvorjahres einschl. Nachträge	Ansätze des Haushaltsjahres	Planungsdaten des Haushaltsfolgejahres	Planungsdaten des zweiten Haushaltsfolgejahres	Planungsdaten des dritten Haushaltsfolgejahres
		2022	2023	2024	2025	2026	2027
E1	Steuern und ähnliche Abgaben	995.777	785.641	782.650	814.050	832.850	852.950
	401100 Grundsteuer A	655	650	650	650	650	650
	401200 Grundsteuer B	87.603	93.550	95.000	95.000	95.000	95.000
	401300 Gewerbesteuer	460.908					
	401310 Gewerbesteuer - Gewerbesteuerzahlungen laufendes Jahr		230.000	210.000	210.000	210.000	210.000
	402100 Gemeindeanteil an der Einkommensteuer	387.650	397.670	416.800	445.000	462.000	480.900
	402200 Gemeindeanteil an der Umsatzsteuer	16.041	15.876	13.600	14.000	14.400	14.700
	403300 Hundesteuer	3.324	2.900	3.000	3.000	3.000	3.000
	405210 Familienleistungsausgleich	39.595	44.995	43.600	46.400	47.800	48.700
E2	Zuwendungen, allgemeine Umlagen und sonstige	58.525	98.578	53.854	34.912	61.712	66.015
	411110 vom Land - Schlüsselzuweisung A	57.538	55.400	6.500		26.800	31.400
	411120 Schlüsselzuweisung B		30.000	24.000	24.000	24.000	24.000
	414400 Zuweisungen und Zuschüsse für laufende Zwecke - vom öffentlichen Bereich - von der EU			11.700			
	414420 Zuweisungen und Zuschüsse für laufende Zwecke - vom öffentlichen Bereich - vom Land	987					
	415100 Erträge aus der Auflösung von Sonderposten aus Zuwendungen - Sonderposten aus Zuwendungen		13.178	11.654	10.912	10.912	10.615
E3	Erträge der sozialen Sicherung						
E4	Öffentlich-rechtliche Leistungsentgelte	8.009	41.526	44.117	42.952	42.592	39.853
	431200 Gebühren für die Erteilung von Bescheiden (u.a. Genehmigungen, Ablehnungen, Untersagungen)	390	200	200	200	200	200
	432100 Entgelte für die Benutzung von öffentlichen Einrichtungen und für wirtschaftliche Dienstleistungen	2.056		3.500	3.500	3.500	3.500
	432290 Entgelte - Sonstiges	5.563	1.000	1.000	1.000	1.000	1.000
	437000 Ertrag aus der Auflösung von Sonderposten für Beiträge und ähnliche Entgelte		40.326	39.417	38.252	37.892	35.153
E5	Privatrechtliche Leistungsentgelte	14.336	5.750	1.550	2.250	2.250	2.250
	441100 Erträge aus Verkäufen von Vorräten	14.101	2.000	1.300	2.000	2.000	2.000
	441200 Mieten und Pachten	235	3.750	250	250	250	250
E6	Kostenerstattungen und Kostenumlagen		650	650	650	650	650
	442430 Kostenerstattungen und Kostenumlagen - vom öffentlichen Bereich - von Gemeinden und Gemeindeverbänden		650	650	650	650	650
E7	Sonstige laufende Erträge	36.061	19.600	118.700	75.500	15.000	15.000
	462500 Konzessionsabgaben	17.684	18.800	15.000	15.000	15.000	15.000

Ergebnishaushalt Güllesheim

Hauptplan 2024/2025

43 Güllesheim

Muster 7
(zu § 2 Abs. 1 GemHVO)

Ifd. Nr.	Ergebnishaushalt	Ergebnisse des Haushaltsvorjahres	Ansätze des Haushaltsvorjahres einschl. Nachträge	Ansätze des Haushaltsjahres	Planungsdaten des Haushaltsfolgejahres	Planungsdaten des zweiten Haushaltsfolgejahres	Planungsdaten des dritten Haushaltsfolgejahres
		2022	2023	2024	2025	2026	2027
	462900 Sonstige	2.121					
	466110 Nicht zahlungswirksame ordentliche Erträge - Erträge aus der Auflösung von Wertberichtigungen, Sonderposten und Rückstellungen - Erträge aus der Auflösung von Wertberichtigungen auf Forderungen	120					
	466120 Entnahme aus dem Sonderposten für Belastungen aus dem kommunalen Finanzausgleich			103.700	60.500		
	466140 Nicht zahlungswirksame ordentliche Erträge - Erträge aus der Auflösung von Wertberichtigungen, Sonderposten und Rückstellungen - Erträge aus der Auflösung von Rückstellungen	16.137	800				
E8	Summe der laufenden Erträge aus Verwaltungstätigkeit	1.112.708	951.745	1.001.521	970.314	955.054	976.718
E9	Personal- und Versorgungsaufwendungen	35.106	40.000	39.460	39.460	39.460	39.460
	501100 Bürgermeister, Beigeordnete, Ortsvorsteher	11.334	10.500	14.000	14.000	14.000	14.000
	501400 Aufwendungen für ehrenamtlich Tätige - Rats- und Ausschussmitglieder	962	1.500	600	600	600	600
	502210 Arbeitnehmer - Vergütungen			16.900	16.900	16.900	16.900
	502910 Sonstige - Vergütungen und Leistungszulagen	18.426	22.500				
	503200 Beiträge zu Versorgungskassen - Arbeitnehmer			990	990	990	990
	504200 Beiträge zur gesetzlichen Sozialversicherung - Arbeitnehmer			3.950	3.950	3.950	3.950
	507910 Zuführungen zu Pensionsrückstellungen u.ä. Verpflichtungen - Ehrensoldrückstellung	2.641	2.500	2.800	2.800	2.800	2.800
	509000 Pauschalierte Lohnsteuer (auch Zahlungen über Knappschaft)			220	220	220	220
	511300 Versorgungsaufwendungen - ehrenamtliche Tätige/Ehrensold	1.743	3.000				
E10	Aufwendungen für Sach- und Dienstleistungen	56.263	76.495	83.810	60.110	58.110	58.110
	522001 Aufwendungen für Gasversorgung	1.089	2.525	1.900	1.900	1.900	1.900
	522002 Aufwendungen für Stromversorgung	6.462	7.980	7.390	7.390	7.390	7.390
	522003 Aufwendungen für Wasser/Abwasser	1.217	1.740	1.620	1.620	1.620	1.620
	522004 Aufwendungen für Abfallbeseitigung		50	50	50	50	50
	523110 Unterhaltung der Grundstücke, Außenanlagen, Gebäude und Gebäudeeinrichtungen - Grundstücke	1.096	1.500	2.300	2.300	1.300	1.300
	523130 Unterhaltung der Grundstücke, Außenanlagen, Gebäude und Gebäudeeinrichtungen - Gebäude einschließlich der Bestandteile, die dem Gebäude zuzurechnen sind	644	1.300	1.300	1.300	1.300	1.300
	523132 Aufwendungen für die Unterhaltung von Gebäuden einschließl. der Bestandteile, die dem Gebäude zuzurechnen sind (Wartung)	618					
	523200 Bewirtschaftung von Grundstücken, Gebäuden	768					
	523230 Bewirtschaftung der Grundstücke, Außenanlagen, Gebäude und Gebäudeeinrichtungen - Gebäude einschließlich der Bestandteile, die dem Gebäude zuzurechnen sind	384	200	200	200	200	200
	523380 Unterhaltung des Infrastrukturvermögens - Straßen, Wege, Plätze und Verkehrslenkungsanlagen	6.717	9.000	9.000	9.000	9.000	9.000
	523500 Fahrzeugunterhaltung	1.241	1.500	1.500	1.500	1.500	1.500
	523600 Unterhaltung der Maschinen, technischen Anlagen und Geräte	1.145	1.800	5.400	3.700	2.700	2.700

Ergebnishaushalt Güllesheim

Hauptplan 2024/2025

43 Güllesheim

Muster 7
(zu § 2 Abs. 1 GemHVO)

Ifd. Nr.	Ergebnishaushalt	Ergebnisse des Haushaltsvorjahres	Ansätze des Haushaltsvorjahres einschl. Nachträge	Ansätze des Haushaltsjahres	Planungsdaten des Haushaltsfolgejahres	Planungsdaten des zweiten Haushaltsfolgejahres	Planungsdaten des dritten Haushaltsfolgejahres
		2022	2023	2024	2025	2026	2027
	524700 Sonstige Verbrauchsmittel			10.000			
	524900 Sonstige Aufwendungen für Sachleistungen		200				
	525430 Kostenerstattungen - an Gemeinden und Gemeindeverbände	741	14.700	3.550	3.550	3.550	3.550
	525431 Kostenerstattungen - an Gemeinden und Gemeindeverbände - Straßenoberflächenentwässerung	28.717	28.800	22.200	22.200	22.200	22.200
	525500 Kostenerstattungen - an private Unternehmen	1.950	3.700	3.900	3.900	3.900	3.900
	529000 Sonstige Aufwendungen für Sach- und Dienstleistungen	3.476	1.500	13.500	1.500	1.500	1.500
E11	Abschreibungen		85.723	81.618	78.777	77.494	73.084
	532300 Abschreibungen auf immaterielle Vermögensgegenstände - gezahlte Investitionszuschüsse als Nutzungsberechtigter		2.190	2.190	2.190	2.190	2.190
	534900 Abschreibungen auf bebaute Grundstücke und grundstücksgleiche Rechte - mit sonstigen Gebäuden		1.558	1.558	1.558	1.557	1.192
	535100 Abschreibungen auf das Infrastrukturvermögen (einschließlich Grundstücke und grundstücksgleiche Rechte) - Brücken, Tunnel und ingenieurtechnische Anlagen		220	220	220	220	220
	535800 Abschreibungen auf das Infrastrukturvermögen (einschließlich Grundstücke und grundstücksgleiche Rechte) - Straßen, Wege, Plätze und Verkehrslenkungsanlagen		71.787	70.773	68.121	67.027	63.609
	535900 Abschreibungen auf das Infrastrukturvermögen (einschließlich Grundstücke und grundstücksgleiche Rechte) - sonstige Bauten des Infrastrukturvermögens		3.984	3.984	3.984	3.983	3.928
	536900 Abschreibungen auf Bauten auf fremdem Grund und Boden - sonstige Gebäuden		604	604	604	604	604
	538100 Abschreibungen auf Fahrzeuge, Maschinen und technische Anlagen, Betriebs- und Geschäftsausstattung - Fahrzeuge		1.053	1.030	841	654	654
	538310 Abschreibungen auf Fahrzeuge, Maschinen und technische Anlagen, Betriebs- und Geschäftsausstattung - Betriebs- und Geschäftsausstattung - allgemein -		2.095	953	953	953	448
	539200 Sonstige Abschreibungen und außerplanmäßige Abschreibungen - außerplanmäßige Abschreibungen auf Sachanlagen		2.067	141	141	141	74
	539900 Sonstige Abschreibungen und außerplanmäßige Abschreibungen - Sonstige Abschreibungen		165	165	165	165	165
E12	Zuwendungen, Umlagen und sonstige Transferaufwendungen	654.464	717.915	757.550	777.550	743.750	765.150
	541900 Zuweisungen und Zuschüsse für laufende Zwecke - an Sonstige	555	550	550	550	550	550
	543100 Aufwendungen wegen Steuerbeteiligungen und dgl. - Gewerbesteuerumlage	38.419	19.170	17.000	17.000	17.000	17.000
	544210 Allgemeine Umlagen an Gemeindeverbände - Landkreise	307.745	332.475	374.300	380.000	363.100	373.800
	544230 Allgemeine Umlagen an Gemeinden und Gemeindeverbände - Verbandsgemeinde Altenkirchen-Flammersfeld	307.745	365.720	365.700	380.000	363.100	373.800
E13	Aufwendungen der sozialen Sicherung						
E14	Sonstige laufende Aufwendungen	131.819	11.020	72.355	11.255	11.255	11.255

Ergebnishaushalt Güllesheim

Hauptplan 2024/2025

43 Güllesheim

Muster 7
(zu § 2 Abs. 1 GemHVO)

Ifd. Nr.	Ergebnishaushalt	Ergebnisse des Haushaltsvorjahres	Ansätze des Haushaltsvorjahres einschl. Nachträge	Ansätze des Haushaltsjahres	Planungsdaten des Haushaltsfolgejahres	Planungsdaten des zweiten Haushaltsfolgejahres	Planungsdaten des dritten Haushaltsfolgejahres
		2022	2023	2024	2025	2026	2027
	562500 Sachverständigen-, Gerichts- und ähnliche Aufwendungen (u. a. Anwalts-, Notar-, Prozesskosten sowie Aufwendungen für die Erstellung von Bebauungsplänen)	568					
	563100 Geschäftsaufwendungen - Büromaterial, Geschäftsaufwendungen, Telefon	68		100	100	100	100
	563900 Geschäftsaufwendungen - Sonstige Geschäftsaufwendungen	272	400	1.400	800	800	800
	564100 Versicherungsbeiträge	3.830	4.960	4.175	4.175	4.175	4.175
	564200 Beiträge zu Wirtschaftsverbänden, Berufsvertretungen und Vereinen	1.195	720	1.250	1.250	1.250	1.250
	565510 Wertberichtigungen zu Forderungen - Einzelwertberichtigung	5.395					
	565600 Einstellungen und Zuschreibungen in die Sonderposten für Belastungen aus dem kommunalen Finanzausgleich	114.608		60.500			
	568100 Grundsteuer	1	90	90	90	90	90
	568200 Kraftfahrzeugsteuer	122	150	140	140	140	140
	569200 Verfügungsmittel	64	200	200	200	200	200
	569320 Ehrengaben	619	1.000	1.000	1.000	1.000	1.000
	569900 Sonstige Aufwendungen für Partnerschaft und Veranstaltungen	5.079	3.500	3.500	3.500	3.500	3.500
E15	Summe der laufenden Aufwendungen aus Verwaltungstätigkeit	877.653	931.153	1.034.793	967.152	930.069	947.059
E16	Laufendes Ergebnis aus Verwaltungstätigkeit	235.055	20.592	- 33.272	3.162	24.985	29.659
E17	Zinserträge und sonstige Finanzerträge	- 462	440	2.436	2.432	2.428	2.424
	471430 Zinserträge für Kredite - vom öffentlichen Bereich - von Gemeinden und Gemeindeverbänden			2.000	2.000	2.000	2.000
	471510 Zinserträge für Kredite - vom inländischen Geldmarkt - von Banken	34	30	26	22	18	14
	478000 Erträge aus Wertpapieren des Anlagevermögens	4	10	10	10	10	10
	479200 Sonstige Zinsen und ähnliche Erträge - Vollverzinsung aus Gewerbesteuer (§ 233a AO)	- 500	200	200	200	200	200
	479900 Sonstige Zinsen und ähnliche Erträge - Sonstige		200	200	200	200	200
E18	Zinsaufwendungen und sonstige Finanzaufwendungen	2.507	2.859	2.447	3.576	4.382	4.989
	574300 an Gemeinden und Gemeindeverbände	59	300				
	575110 an inländische Kreditinstitute - an Banken	580	566	552	538	523	1.269
	575120 an inländische Kreditinstitute - an Sparkassen	1.610	1.493	1.375	2.518	3.339	3.200
	579100 Sonstige Zinsen und sonstige Finanzaufwendungen - aus der Vollverzinsung der Gewerbesteuer (§ 233a AO)	241	500	500	500	500	500
	579900 Sonstige Zinsen und sonstige Finanzaufwendungen - Sonstige	18		20	20	20	20
E19	Saldo der Zins- und sonstigen Finanzerträge und -aufwendungen	- 2.969	- 2.419	- 11	- 1.144	- 1.954	- 2.565
E20	Ordentliches Ergebnis	232.086	18.173	- 33.283	2.018	23.031	27.094

Ergebnishaushalt Güllesheim

Hauptplan 2024/2025

43 Güllesheim

Muster 7
(zu § 2 Abs. 1 GemHVO)

Ifd. Nr.	Ergebnishaushalt	Ergebnisse des Haushalts- vorvorjahres	Ansätze des Haushalts- vorjahres einschl. Nachträge	Ansätze des Haushalts- jahres	Planungsdaten des Haushalts- folgejahres	Planungsdaten des zweiten Haushalts- folgejahres	Planungsdaten des dritten Haushalts- folgejahres
		2022	2023	2024	2025	2026	2027
E21a	Außerordentliche Erträge						
E21b	Außerordentliche Aufwendungen						
E21	Außerordentliches Ergebnis						
E22a	Erträge aus internen Leistungsbeziehungen						
E22b	Aufwendungen aus internen Leistungsbeziehungen						
E22	Saldo aus internen Leistungsbeziehungen						
<u>E23</u>	<u>Jahresergebnis (Jahresüberschuss / Jahresfehlbetrag)</u>	<u>232.086</u>	<u>18.173</u>	<u>- 33.283</u>	<u>2.018</u>	<u>23.031</u>	<u>27.094</u>

Ortsgemeinde Güllesheim

in der Verbandsgemeinde Altenkirchen-Flammersfeld

Landkreis Altenkirchen

Finanzhaushalt nach § 2 Abs. 1 GemHVO

Finanzhaushalt Güllesheim

Hauptplan 2024/2025

43 Güllesheim

Muster 8
(zu § 2 Abs. 1 GemHVO)

Ifd. Nr.	Finanzhaushalt	Ergebnisse des Haushaltsvorjahres	Ansätze des Haushaltsvorjahres einschl. Nachträge	Ansätze des Haushaltsjahres	Planungsdaten des Haushaltsfolgejahres	Planungsdaten des zweiten Haushaltsfolgejahres	Planungsdaten des dritten Haushaltsfolgejahres
		2022	2023	2024	2025	2026	2027
F1	Steuern und ähnliche Abgaben	1.001.826	785.641	782.650	814.050	832.850	852.950
	601100 Grundsteuer A	653	650	650	650	650	650
	601200 Grundsteuer B	87.584	93.550	95.000	95.000	95.000	95.000
	601300 Gewerbesteuer	460.908					
	601310 Gewerbesteuer - Gewerbesteuerzahlungen laufendes Jahr	120	230.000	210.000	210.000	210.000	210.000
	602100 Gemeindeanteil an der Einkommensteuer	391.775	397.670	416.800	445.000	462.000	480.900
	602200 Gemeindeanteil an der Umsatzsteuer	16.068	15.876	13.600	14.000	14.400	14.700
	603300 Hundesteuer	3.246	2.900	3.000	3.000	3.000	3.000
	605210 Familienleistungsausgleich	41.471	44.995	43.600	46.400	47.800	48.700
F2	Zuwendungen, allgemeine Umlagen und sonstige Transfereinzahlungen	58.525	85.400	42.200	24.000	50.800	55.400
	611110 vom Land - Schlüsselzuweisung A	57.538	55.400	6.500		26.800	31.400
	611120 vom Land - Schlüsselzuweisung B1		30.000	24.000	24.000	24.000	24.000
	614400 Zuweisungen und Zuschüsse für laufende Zwecke - vom öffentlichen Bereich - von der EU			11.700			
	614420 Zuweisungen und Zuschüsse für laufende Zwecke - vom öffentlichen Bereich - vom Land	987					
F3	Einzahlungen der sozialen Sicherung						
F4	Öffentlich-rechtliche Leistungsentgelte	7.707	1.200	4.700	4.700	4.700	4.700
	631200 Gebühren für die Erteilung von Bescheiden (u.a. Genehmigungen, Ablehnungen, Untersagungen)	390	200	200	200	200	200
	632100 Entgelte für die Benutzung von öffentlichen Einrichtungen und für wirtschaftliche Dienstleistungen	1.754		3.500	3.500	3.500	3.500
	632290 Entgelte - Sonstiges	5.563	1.000	1.000	1.000	1.000	1.000
F5	Privatrechtliche Leistungsentgelte	14.347	5.750	1.550	2.250	2.250	2.250
	641100 Einzahlungen aus Verkäufen von Vorräten	14.101	2.000	1.300	2.000	2.000	2.000
	641200 Mieten und Pachten	246	3.750	250	250	250	250
F6	Kostenerstattungen und Kostenumlagen	649	650	650	650	650	650
	642430 Kostenerstattungen, Kostenumlagen - vom öffentlichen Bereich - von Gemeinden und Gemeindeverbänden	649	650	650	650	650	650
F7	Sonstige laufende Einzahlungen	19.587	18.800	15.000	15.000	15.000	15.000
	662500 Konzessionsabgaben	17.460	18.800	15.000	15.000	15.000	15.000
	662900 Sonstige	2.128					
F8	Summe der laufenden Einzahlungen aus Verwaltungstätigkeit	1.102.640	897.441	846.750	860.650	906.250	930.950

Finanzhaushalt Göllesheim

Hauptplan 2024/2025

43 Göllesheim

Muster 8
(zu § 2 Abs. 1 GemHVO)

Ifd. Nr.	Finanzhaushalt	Ergebnisse des Haushaltsvorjahres	Ansätze des Haushaltsvorjahres einschl. Nachträge	Ansätze des Haushaltsjahres	Planungsdaten des Haushaltsfolgejahres	Planungsdaten des zweiten Haushaltsfolgejahres	Planungsdaten des dritten Haushaltsfolgejahres
		2022	2023	2024	2025	2026	2027
F9	Personal- und Versorgungsauszahlungen	32.999	37.500	36.660	36.660	36.660	36.660
	701100 Auszahlungen für ehrenamtlich Tätige - Bürgermeister	12.383	10.500	14.000	14.000	14.000	14.000
	701400 Auszahlungen für ehrenamtlich Tätige - Rats- und Ausschussmitglieder	447	1.500	600	600	600	600
	702210 Dienstbezüge und dergleichen - Arbeitnehmer - Vergütungen			16.900	16.900	16.900	16.900
	702910 Sonstige - Vergütungen und Leistungszulagen	18.426	22.500				
	703200 Beiträge zu Versorgungskassen - Arbeitnehmer			990	990	990	990
	704200 Beiträge zur gesetzlichen Sozialversicherung - Arbeitnehmer			3.950	3.950	3.950	3.950
	709000 Pauschalierte Lohnsteuer (auch Zahlungen über Knappschaft)			220	220	220	220
	711300 Versorgungsaufwendungen - ehrenamtliche Tätige/Ehrensold	1.743	3.000				
F10	Auszahlungen für Sach- und Dienstleistungen	67.234	76.495	83.810	60.110	58.110	58.110
	722001 Aufwendungen für Gasversorgung	2.178	2.525	1.900	1.900	1.900	1.900
	722002 Aufwendungen für Stromversorgung	6.385	7.980	7.390	7.390	7.390	7.390
	722003 Aufwendungen für Wasser/Abwasser	1.548	1.740	1.620	1.620	1.620	1.620
	722004 Auszahlungen für Abfallbeseitigung		50	50	50	50	50
	723110 Unterhaltung der Grundstücke, Außenanlagen, Gebäude und Gebäudeeinrichtungen - Grundstücke	1.411	1.500	2.300	2.300	1.300	1.300
	723130 Unterhaltung der Grundstücke, Außenanlagen, Gebäude und Gebäudeeinrichtungen - Gebäude einschließlich der Bestandteile, die dem Gebäude zuzurechnen sind	593	1.300	1.300	1.300	1.300	1.300
	723132 Auszahlungen für die Unterhaltung von Gebäuden einschl. der Bestandteile, die dem Gebäude zuzurechnen sind (Wartung)	618					
	723230 Bewirtschaftung der Grundstücke, Außenanlagen, Gebäude und Gebäudeeinrichtungen - Gebäude einschließlich der Bestandteile, die dem Gebäude zuzurechnen sind	384	200	200	200	200	200
	723380 Unterhaltung des Infrastrukturvermögens - Straßen, Wege, Plätze und Verkehrslenkungsanlagen	10.978	9.000	9.000	9.000	9.000	9.000
	723500 Fahrzeugunterhaltung	1.179	1.500	1.500	1.500	1.500	1.500
	723600 Unterhaltung der Maschinen und technischen Anlagen	1.145	1.800	5.400	3.700	2.700	2.700
	724700 Sonstige Verbrauchsmittel			10.000			
	724900 sonstige Auszahlungen für Sachleistungen		200				
	725430 Kostenerstattungen - an die Gemeinden und Gemeindeverbände	1.036	14.700	3.550	3.550	3.550	3.550
	725431 Kostenerstattungen - an Gemeinden und Gemeindeverbände - Straßenoberflächenentwässerung	28.717	28.800	22.200	22.200	22.200	22.200
	725500 Kostenerstattungen - an den privaten Bereich	3.883	3.700	3.900	3.900	3.900	3.900
	729000 Sonstige Aufwendungen für Sach- und Dienstleistungen	7.180	1.500	13.500	1.500	1.500	1.500
F11	nicht besetzt						
F12	Zuwendungen, Umlagen und sonstige Transferauszahlungen	650.700	717.915	757.550	777.550	743.750	765.150

Finanzhaushalt Göllesheim

Hauptplan 2024/2025

43 Göllesheim

Muster 8
(zu § 2 Abs. 1 GemHVO)

Ifd. Nr.	Finanzhaushalt	Ergebnisse des Haushaltsvorjahres	Ansätze des Haushaltsvorjahres einschl. Nachträge	Ansätze des Haushaltsjahres	Planungsdaten des Haushaltsfolgejahres	Planungsdaten des zweiten Haushaltsfolgejahres	Planungsdaten des dritten Haushaltsfolgejahres
		2022	2023	2024	2025	2026	2027
	741900 Zuweisungen und Zuschüsse für laufende Zwecke - Sonstige	559	550	550	550	550	550
	743100 Gewerbesteuerumlage	34.651	19.170	17.000	17.000	17.000	17.000
	744210 Allgemeine Umlagen - an Gemeinden und Gemeindeverbände - Landkreise	307.745	332.475	374.300	380.000	363.100	373.800
	744230 Allgemeine Umlagen an Gemeinden und Gemeindeverbände - Verbandsgemeinde Altenkirchen-Flammersfeld	307.745	365.720	365.700	380.000	363.100	373.800
F13	Auszahlungen der sozialen Sicherung						
F14	Sonstige laufende Auszahlungen	11.199	11.020	11.855	11.255	11.255	11.255
	762500 Sachverständigen-, Gerichts- und ähnliche Aufwendungen (u. a. Anwalts-, Notar-, Prozesskosten sowie Aufwendungen für die Erstellung von Bebauungsplänen)	568					
	763100 Geschäftsauszahlungen - Büromaterial	76		100	100	100	100
	763900 Geschäftsauszahlungen - Sonstige	172	400	1.400	800	800	800
	764100 Versicherungsbeiträge	4.135	4.960	4.175	4.175	4.175	4.175
	764200 Beiträge zu Wirtschaftsverbänden, Berufsvertretungen und Vereinen	740	720	1.250	1.250	1.250	1.250
	768100 Grundsteuer	1	90	90	90	90	90
	768200 Kraftfahrzeugsteuer	122	150	140	140	140	140
	769200 Verfügungsmittel	64	200	200	200	200	200
	769320 Ehrengaben	619	1.000	1.000	1.000	1.000	1.000
	769900 Sonstige (u. a. Partnerschaften, Heimatpflege, Dorfgemeinschaft, örtliche Feiern und Veranstaltungen)	4.702	3.500	3.500	3.500	3.500	3.500
F15	Summe der laufenden Auszahlungen aus Verwaltungstätigkeit	762.132	842.930	889.875	885.575	849.775	871.175
F16	Saldo der laufenden Ein- und Auszahlungen aus Verwaltungstätigkeit	340.508	54.511	- 43.125	- 24.925	56.475	59.775
F17	Zinseinzahlungen und sonstige Finanzeinzahlungen	- 462	440	2.436	2.432	2.428	2.424
	671430 Zinseinzahlungen für Kredite - vom öffentlichen Bereich - von Gemeinden und Gemeindeverbänden			2.000	2.000	2.000	2.000
	671510 Zinseinzahlungen für Kredite - vom inländischen Geldmarkt - von Banken	34	30	26	22	18	14
	678000 Erträge aus Wertpapieren des Anlagevermögens	4	10	10	10	10	10
	679200 Sonstige Zinsen und ähnliche Einzahlungen - Vollverzinsung aus Gewerbesteuer (§ 233a AO)	- 500	200	200	200	200	200
	679900 Sonstige Zinsen und ähnliche Einzahlungen - Sonstige		200	200	200	200	200
F18	Zinsauszahlungen und sonstige Finanzauszahlungen	2.601	2.859	2.447	3.576	4.382	4.989
	774300 an Gemeinden und Gemeindeverbände	152	300				
	775110 an den inländischen Geldmarkt - an inländische Kreditinstitute - an Banken	580	566	552	538	523	1.269

Finanzhaushalt Güllesheim

Hauptplan 2024/2025

43 Güllesheim

Muster 8
(zu § 2 Abs. 1 GemHVO)

Ifd. Nr.	Finanzhaushalt	Ergebnisse des Haushaltsvorjahres	Ansätze des Haushaltsvorjahres einschl. Nachträge	Ansätze des Haushaltsjahres	Planungsdaten des Haushaltsfolgejahres	Planungsdaten des zweiten Haushaltsfolgejahres	Planungsdaten des dritten Haushaltsfolgejahres
		2022	2023	2024	2025	2026	2027
	775120 an den inländischen Geldmarkt - an inländische Kreditinstitute - an Sparkassen	1.610	1.493	1.375	2.518	3.339	3.200
	779100 Sonstige Zinsauszahlungen und sonstige Finanzauszahlungen - aus der Vollverzinsung der Gewerbesteuer (§ 233a AO)	241	500	500	500	500	500
	779900 Sonstige Zinsen und sonstige Finanzaufwendungen - Sonstige	18		20	20	20	20
F19	Saldo der Zins- und sonstigen Finanzein- und -auszahlungen	- 3.063	- 2.419	- 11	- 1.144	- 1.954	- 2.565
F20	Saldo der ordentlichen Ein- und Auszahlungen	337.445	52.092	- 43.136	- 26.069	54.521	57.210
F21a	Außerordentliche Einzahlungen						
F21b	Außerordentliche Auszahlungen						
F21	Saldo der außerordentlichen Ein- und Auszahlungen						
F22a	Einzahlungen aus internen Leistungsbeziehungen						
F22b	Auszahlungen aus internen Leistungsbeziehungen						
F22	Saldo der Ein- und Auszahlungen aus internen Leistungsbeziehungen						
F23	Saldo der ordentlichen und außerordentlichen Ein- und Auszahlungen	337.445	52.092	- 43.136	- 26.069	54.521	57.210
F24	Einzahlungen aus Investitionszuwendungen		50.700	50.700			
	681420 Investitionszuwendungen - vom öffentlichen Bereich - von dem Land		50.700	50.700			
F25	Einzahlungen aus Beiträgen und ähnlichen Entgelten		225.000	45.000	234.000		
	682590 Beiträge und ähnliche Entgelte - vom privaten Bereich - vom sonstigen privaten Bereich		225.000	45.000	234.000		
F26	Sonstige Investitionseinzahlungen		35.000	120.000	90.000		
	685100 Einzahlungen für unbebaute Grundstücke und grundstücksgleiche Rechte		35.000	120.000	90.000		
F27	Summe der Einzahlungen aus Investitionstätigkeit		310.700	215.700	324.000		
F28	Auszahlungen für immaterielle Vermögensgegenstände						
F29	Auszahlungen für Sachanlagen	235	310.700	216.500	260.000		
	785100 Auszahlungen für unbebaute Grundstücke und grundstücksgleiche Rechte			160.000			
	785600 Auszahlungen für Fahrzeuge, Maschinen und technische Anlagen			3.000			
	785710 Auszahlungen für bewegliche Sachen des Anlagevermögens oberhalb der Wertgrenze i.H.v. 1.000 €			3.500			

Finanzhaushalt Göllesheim

Hauptplan 2024/2025

43 Göllesheim

Muster 8
(zu § 2 Abs. 1 GemHVO)

Ifd. Nr.	Finanzhaushalt	Ergebnisse des Haushaltsvorjahres	Ansätze des Haushaltsvorjahres einschl. Nachträge	Ansätze des Haushaltsjahres	Planungsdaten des Haushaltsfolgejahres	Planungsdaten des zweiten Haushaltsfolgejahres	Planungsdaten des dritten Haushaltsfolgejahres
		2022	2023	2024	2025	2026	2027
	785930 Auszahlungen für Baumaßnahmen -Anlagen im Bau-	235	310.700	50.000	260.000		
F30	Auszahlungen für Finanzanlagen						
F31	Sonstige Investitionsauszahlungen						
F32	Summe der Auszahlungen aus Investitionstätigkeit	235	310.700	216.500	260.000		
F33	Saldo der Ein- und Auszahlungen aus Investitionstätigkeit	- 235		- 800	64.000		
F34	Finanzmittelüberschuss /-fehlbetrag	<u>337.210</u>	<u>52.092</u>	<u>- 43.936</u>	<u>37.931</u>	<u>54.521</u>	<u>57.210</u>
F35	Aufnahme von Investitionskrediten						
F36	Tilgung von Investitionskrediten	21.755	21.886	22.018	20.889	20.082	20.447
	792531 Tilgung von Krediten für Investitionen - Kredite für Investitionen vom inländischen Geldmarkt - Euro-Währung (fester Zins) - Laufzeit 5 Jahre und mehr	21.755	21.886	22.018	20.889	20.082	20.447
F37	Saldo der Ein- und Auszahlungen aus Investitionskrediten	- 21.755	- 21.886	- 22.018	- 20.889	- 20.082	- 20.447
F38a	+ Einzahlungen Forderungen Einheitskasse			65.954			
	695291 Einzahlung aus der Verminderung von Liquiditätsreserven - an die VG (Abnahme von Forderungen)			65.954			
F38b	- Auszahlungen Forderungen Einheitskasse	187.213			17.042	34.439	36.763
	795291 Auszahlungen zur Bildung von Liquiditätsreserven - an die VG (Zunahme von Forderungen)	187.213			17.042	34.439	36.763
F38c	+ Einzahlungen durchlaufende Gelder	35.599					
F38d	- Auszahlungen durchlaufende Gelder	35.599					
F38	Veränderung der Forderungen gegenüber der Verbandsgemeinde im Rahmen der Einheitskasse	- 187.213		65.954	- 17.042	- 34.439	- 36.763
F39a	Einzahlungen Verbindlichkeiten Einheitskasse						
F39b	Auszahlungen Verbindlichkeiten Einheitskasse	128.242	30.206				
	794440 Tilgung von Krediten zur Liquiditätssicherung - bei der VG (Tilgung von Verbindlichkeiten)	128.242	30.206				
F39	Veränderung der Verbindlichkeiten gegenüber der Verbandsgemeinde im Rahmen der Einheitskasse	- 128.242	- 30.206				
F40	Saldo der Ein- und Auszahlungen aus Finanzierungstätigkeit	- 337.210	- 52.092	43.936	- 37.931	- 54.521	- 57.210

Finanzhaushalt Güllesheim

Hauptplan 2024/2025

43 Güllesheim

Muster 8
(zu § 2 Abs. 1 GemHVO)

Ifd. Nr.	Finanzhaushalt	Ergebnisse des Haushaltsvorvorjahres	Ansätze des Haushaltsvorjahres einschl. Nachträge	Ansätze des Haushaltsjahres	Planungsdaten des Haushaltsfolgejahres	Planungsdaten des zweiten Haushaltsfolgejahres	Planungsdaten des dritten Haushaltsfolgejahres
		2022	2023	2024	2025	2026	2027
F41a	Einzahlungen durchlaufende Gelder	35.599					
	699300 Ungeklärte Zahlungseingänge	35.599					
F41b	Auszahlungen durchlaufende Gelder	35.599					
	799300 Ungeklärte Zahlungseingänge	35.599					
F41	Saldo der durchlaufenden Gelder						
F42	Verwendung Finanzmittelüberschuss / Deckung Finanzmittelfehlbetrag	- 337.210	- 52.092	43.936	- 37.931	- 54.521	- 57.210
F43	Veränderung der liquiden Mittel (einschl. durchlaufende Gelder)	187.213		- 65.954	17.042	34.439	36.763
F44	nachrichtlich: Ausgleich Finanzhaushalt (F23 - F36)	315.690	30.206	- 65.154	- 46.958	34.439	36.763
F45	nachrichtlich: Mindest-Rückführungsbetrag gemäß Tilgungsplan						
F90	Kontrolle F34 F40 = 0,00						

Ortsgemeinde Güllesheim

in der Verbandsgemeinde Altenkirchen-Flammersfeld

Landkreis Altenkirchen

Teilhaushalte **nach § 4 Abs. 9 und II GemHVO**

Ergebnis- und Finanzhaushalt Göllesheim

Hauptplan 2024/2025

43 Göllesheim

Muster 6
(zu § 2 Abs. 1 GemHVO)

Teilhaushalt: 1 Allgemeine Aufgaben der Ortsgemeinde "Hauptproduktbereiche 1-5"

Ifd. Nr.	Ergebnis- und Finanzhaushalt	Ergebnisse des Haushaltsvorvorjahres	Ansätze des Haushaltsvorjahres einschl. Nachträge	Ansätze des Haushaltsjahres	Planungsdaten des Haushaltsfolgejahres	Planungsdaten des zweiten Haushaltsfolgejahres	Planungsdaten des dritten Haushaltsfolgejahres
		2022	2023	2024	2025	2026	2027
E1	Steuern und ähnliche Abgaben						
E2	Zuwendungen, allgemeine Umlagen und sonstige	987	13.178	23.354	10.912	10.912	10.615
E3	Erträge der sozialen Sicherung						
E4	Öffentlich-rechtliche Leistungsentgelte	8.009	41.526	44.117	42.952	42.592	39.853
E5	Privatrechtliche Leistungsentgelte	14.336	5.750	1.550	2.250	2.250	2.250
E6	Kostenerstattungen und Kostenumlagen		650	650	650	650	650
E7	Sonstige laufende Erträge	35.942	19.600	15.000	15.000	15.000	15.000
E8	Summe der laufenden Erträge aus Verwaltungstätigkeit	59.273	80.704	84.671	71.764	71.404	68.368
E9	Personal- und Versorgungsaufwendungen	35.106	40.000	39.460	39.460	39.460	39.460
E10	Aufwendungen für Sach- und Dienstleistungen	56.263	76.495	83.810	60.110	58.110	58.110
E11	Abschreibungen		85.723	81.618	78.777	77.494	73.084
E12	Zuwendungen, Umlagen und sonstige Transferaufwendungen	555	550	550	550	550	550
E13	Aufwendungen der sozialen Sicherung						
E14	Sonstige laufende Aufwendungen	11.816	11.020	11.855	11.255	11.255	11.255
E15	Summe der laufenden Aufwendungen aus Verwaltungstätigkeit	103.741	213.788	217.293	190.152	186.869	182.459
E16	Laufendes Ergebnis aus Verwaltungstätigkeit	- 44.468	- 133.084	- 132.622	- 118.388	- 115.465	- 114.091
E17	Zinserträge und sonstige Finanzerträge						
E18	Zinsaufwendungen und sonstige Finanzaufwendungen						
E19	Saldo der Zins- und sonstigen Finanzerträge und -aufwendungen						
E20	Ordentliches Ergebnis	- 44.468	- 133.084	- 132.622	- 118.388	- 115.465	- 114.091
E21	Außerordentliches Ergebnis						
E22	Saldo aus internen Leistungsbeziehungen						

Ergebnis- und Finanzhaushalt Güllesheim

Hauptplan 2024/2025

43 Güllesheim

Muster 6
(zu § 2 Abs. 1 GemHVO)

Teilhaushalt: 1 Allgemeine Aufgaben der Ortsgemeinde "Hauptproduktbereiche 1-5"

Ifd. Nr.	Ergebnis- und Finanzhaushalt	Ergebnisse des Haushalts- vorvorjahres	Ansätze des Haushalts- vorjahres einschl. Nachträge	Ansätze des Haushalts- jahres	Planungsdaten des Haushalts- folgejahres	Planungsdaten des zweiten Haushalts- folgejahres	Planungsdaten des dritten Haushalts- folgejahres
		2022	2023	2024	2025	2026	2027
E23	Jahresergebnis (Jahresüberschuss / Jahresfehlbetrag) des Teilhaushalts	- 44.468	- 133.084	- 132.622	- 118.388	- 115.465	- 114.091
F23	Saldo der ordentlichen und außerordentlichen Ein- und Auszahlungen	- 68.715	- 99.165	- 99.275	- 85.975	- 83.975	- 83.975
F24	Einzahlungen aus Investitionszuwendungen		50.700	50.700			
F25	Einzahlungen aus Beiträgen und ähnlichen Entgelten		225.000	45.000	234.000		
F26	Sonstige Investitionseinzahlungen		35.000	120.000	90.000		
F27	Summe der Einzahlungen aus Investitionstätigkeit		310.700	215.700	324.000		
F28	Auszahlungen für immaterielle Vermögensgegenstände						
F29	Auszahlungen für Sachanlagen	235	310.700	216.500	260.000		
F30	Auszahlungen für Finanzanlagen						
F31	Sonstige Investitionsauszahlungen						
F32	Summe der Auszahlungen aus Investitionstätigkeit	235	310.700	216.500	260.000		
F33	Saldo der Ein- und Auszahlungen aus Investitionstätigkeit	- 235		- 800	64.000		
F34	Finanzmittelüberschuss /-fehlbetrag des Teilhaushalts	- 68.950	- 99.165	- 100.075	- 21.975	- 83.975	- 83.975

Ergebnis- und Finanzhaushalt Göllesheim

Hauptplan 2024/2025

43 Göllesheim

Muster 6
(zu § 2 Abs. 1 GemHVO)

Finanz-Teilhaushalt: 2 Allgemeine Finanzwirtschaft

Ifd. Nr.	Ergebnis- und Finanzhaushalt	Ergebnisse des Haushaltsvorjahres	Ansätze des Haushaltsvorjahres einschl. Nachträge	Ansätze des Haushaltsjahres	Planungsdaten des Haushaltsfolgejahres	Planungsdaten des zweiten Haushaltsfolgejahres	Planungsdaten des dritten Haushaltsfolgejahres
		2022	2023	2024	2025	2026	2027
E1	Steuern und ähnliche Abgaben	995.777	785.641	782.650	814.050	832.850	852.950
E2	Zuwendungen, allgemeine Umlagen und sonstige	57.538	85.400	30.500	24.000	50.800	55.400
E3	Erträge der sozialen Sicherung						
E4	Öffentlich-rechtliche Leistungsentgelte						
E5	Privatrechtliche Leistungsentgelte						
E6	Kostenerstattungen und Kostenumlagen						
E7	Sonstige laufende Erträge	120		103.700	60.500		
E8	Summe der laufenden Erträge aus Verwaltungstätigkeit	1.053.434	871.041	916.850	898.550	883.650	908.350
E9	Personal- und Versorgungsaufwendungen						
E10	Aufwendungen für Sach- und Dienstleistungen						
E11	Abschreibungen						
E12	Zuwendungen, Umlagen und sonstige Transferaufwendungen	653.909	717.365	757.000	777.000	743.200	764.600
E13	Aufwendungen der sozialen Sicherung						
E14	Sonstige laufende Aufwendungen	120.003		60.500			
E15	Summe der laufenden Aufwendungen aus Verwaltungstätigkeit	773.911	717.365	817.500	777.000	743.200	764.600
E16	Laufendes Ergebnis aus Verwaltungstätigkeit	279.523	153.676	99.350	121.550	140.450	143.750
E17	Zinserträge und sonstige Finanzerträge	- 462	440	2.436	2.432	2.428	2.424
E18	Zinsaufwendungen und sonstige Finanzaufwendungen	2.507	2.859	2.447	3.576	4.382	4.989
E19	Saldo der Zins- und sonstigen Finanzerträge und -aufwendungen	- 2.969	- 2.419	- 11	- 1.144	- 1.954	- 2.565
E20	Ordentliches Ergebnis	276.554	151.257	99.339	120.406	138.496	141.185
E21	Außerordentliches Ergebnis						
E22	Saldo aus internen Leistungsbeziehungen						

Ergebnis- und Finanzhaushalt Güllesheim

Hauptplan 2024/2025

43 Güllesheim

Muster 6
(zu § 2 Abs. 1 GemHVO)

Finanz-Teilhaushalt: 2 Allgemeine Finanzwirtschaft

Ifd. Nr.	Ergebnis- und Finanzhaushalt	Ergebnisse des Haushalts- vorvorjahres	Ansätze des Haushalts- vorjahres einschl. Nachträge	Ansätze des Haushalts- jahres	Planungsdaten des Haushalts- folgejahres	Planungsdaten des zweiten Haushalts- folgejahres	Planungsdaten des dritten Haushalts- folgejahres
		2022	2023	2024	2025	2026	2027
E23	Jahresergebnis (Jahresüberschuss / Jahresfehlbetrag) des Teilhaushalts	276.554	151.257	99.339	120.406	138.496	141.185
F23	Saldo der ordentlichen und außerordentlichen Ein- und Auszahlungen	406.160	151.257	56.139	59.906	138.496	141.185
F24	Einzahlungen aus Investitionszuwendungen						
F25	Einzahlungen aus Beiträgen und ähnlichen Entgelten						
F26	Sonstige Investitionseinzahlungen						
F27	Summe der Einzahlungen aus Investitionstätigkeit						
F28	Auszahlungen für immaterielle Vermögensgegenstände						
F29	Auszahlungen für Sachanlagen						
F30	Auszahlungen für Finanzanlagen						
F31	Sonstige Investitionsauszahlungen						
F32	Summe der Auszahlungen aus Investitionstätigkeit						
F33	Saldo der Ein- und Auszahlungen aus Investitionstätigkeit						
F34	Finanzmittelüberschuss /-fehlbetrag des Teilhaushalts	406.160	151.257	56.139	59.906	138.496	141.185

Ortsgemeinde Göllesheim

in der Verbandsgemeinde Altenkirchen-Flammersfeld

Landkreis Altenkirchen

Bilanz in Kontoform zum 31.12.2017

Bilanz 2017

Muster 18(zu § 47 GemHVO)

Aktiva				Passiva			
Nr.	Bezeichnung	31.12.2016	31.12.2017	Nr.	Bezeichnung	31.12.2016	31.12.2017
	Aktivseite				Passivseite		
1.	Anlagevermögen	2.611.871,75	2.539.016,70	1.	Eigenkapital	1.202.204,46	1.427.691,75
1.1.	Immaterielle Vermögensgegenstände	118.869,39	113.911,29	1.1.	Kapitalrücklage	1.297.207,95	1.198.312,39
1.1.1.	Gewerbliche Schutzrechte und ähnliche Rechte und Werte sowie Lizenzen an solchen Rechten und Werten			1.2.	Sonstige Rücklagen	3.892,07	4.457,80
1.1.2.	Geleistete Zuwendungen			1.3.	Jahresüberschuss / Jahresfehlbetrag	- 98.895,56	224.921,56
1.1.3.	Gezahlte Investitionszuschüsse	118.869,39	113.911,29	1.4.	Nicht durch Eigenkapital gedeckter Fehlbetrag		
1.1.4.	Geschäfts- oder Firmenwert			2.	Sonderposten	1.056.172,55	1.089.870,54
1.1.5.	Anzahlungen auf immaterielle Vermögensgegenstände			2.1.	Sonderposten für Belastungen aus dem kommunalen Finanzausgleich	57.757,00	111.184,00
1.2.	Sachanlagen	2.485.447,36	2.417.550,41	2.2.	Sonderposten zum Anlagevermögen	998.415,55	978.686,54
1.2.1.	Wald, Forsten	129.776,34	129.776,34	2.2.1.	Sonderposten aus Zuwendungen	266.741,34	278.655,70
1.2.2.	Sonstige unbebaute Grundstücke und grundstücksgleiche Rechte	293.595,37	286.296,02	2.2.2.	Sonderposten aus Beiträgen und ähnlichen Entgelten	725.084,21	700.030,84
1.2.3.	Bebaute Grundstücke und grundstücksgleiche Rechte	52.412,43	50.854,61	2.2.3.	Sonderposten aus Anzahlungen für Anlagevermögen	6.590,00	
1.2.4.	Infrastrukturvermögen	1.883.743,39	1.871.217,36	2.3.	Sonderposten für den Gebührenaussgleich		
1.2.5.	Bauten auf fremdem Grund und Boden	32.970,15	31.525,24	2.4.	Sonderposten mit Rücklageanteil		
1.2.6.	Kunstgegenstände, Denkmäler	1,00	1,00	2.5.	Sonderposten aus Grabnutzungsentgelten		
1.2.7.	Maschinen, technische Anlagen, Fahrzeuge	8.261,34	6.825,96	2.6.	Sonderposten aus Anzahlungen für Grabnutzungsentgelte		
1.2.8.	Betriebs- und Geschäftsausstattung	23.880,85	23.867,61	2.7.	sonstige Sonderposten		
1.2.9.	Pflanzen, Tiere			3.	Rückstellungen	23.860,00	25.887,00
1.2.10.	Geleistete Anzahlungen, Anlagen im Bau	60.806,49	17.186,27	3.1.	Rückstellungen für Pensionen und ähnliche Verpflichtungen	23.860,00	25.887,00
1.3.	Finanzanlagen	7.555,00	7.555,00	3.2.	Steuerrückstellungen		
1.3.1.	Anteile an verbundenen Unternehmen			3.3.	Rückstellungen für latente Steuern		
1.3.2.	Ausleihungen an verbundene Unternehmen			3.4.	Sonstige Rückstellungen		
1.3.3.	Beteiligungen			4.	Verbindlichkeiten	468.366,75	380.596,94
1.3.4.	Ausleihungen an Unternehmen, mit denen ein Beteiligungsverhältnis besteht			4.1.	Anleihen		

Bilanz 2017

Muster 18(zu § 47 GemHVO)

Aktiva				Passiva			
Nr.	Bezeichnung	31.12.2016	31.12.2017	Nr.	Bezeichnung	31.12.2016	31.12.2017
1.3.5.	Sondervermögen, Zweckverbände, Anstalten des öffentlichen Rechts, rechtsfähige kommunale Stiftungen	7.305,00	7.305,00	4.2.	Verbindlichkeiten aus Kreditaufnahmen	311.724,96	301.361,56
1.3.6.	Ausleihungen an Sondervermögen, Zweckverbände, Anstalten des öffentlichen Rechts, rechtsfähige kommunale Stiftungen			4.2.1.	Verbindlichkeiten aus Kreditaufnahmen für Investitionen	311.724,96	301.361,56
1.3.7.	Sonstige Wertpapiere des Anlagevermögens	250,00	250,00	4.2.2.	Verbindlichkeiten aus Kreditaufnahmen zur Liquiditätssicherung		
1.3.8.	Sonstige Ausleihungen			4.3.	Verbindlichkeiten aus Vorgängen, die Kreditaufnahmen wirtschaftlich gleichkommen		
2.	Umlaufvermögen	137.700,69	384.568,04	4.4.	Erhaltene Anzahlungen auf Bestellungen		
2.1.	Vorräte			4.5.	Verbindlichkeiten aus Lieferungen und Leistungen	9.120,39	8.964,18
2.1.1.	Roh-, Hilfs- und Betriebsstoffe			4.6.	Verbindlichkeiten aus Transferleistungen		
2.1.2.	Unfertige Erzeugnisse, unfertige Leistungen			4.7.	Verbindlichkeiten gegenüber verbundenen Unternehmen		
2.1.3.	Fertige Erzeugnisse, fertige Leistungen und Waren			4.8.	Verbindlichkeiten gegenüber Unternehmen, mit denen ein Beteiligungsverhältnis besteht		
2.1.4.	Geleistete Anzahlungen auf Vorräte			4.9.	Verbindlichkeiten gegenüber Sondervermögen, Zweckverbänden, Anstalten des öffentlichen Rechts, rechtsfähige kommunale Stiftungen	- 24,58	- 15,16
2.2.	Forderungen und sonstige Vermögensgegenstände	137.700,69	384.568,04	4.10.	Verbindlichkeiten gegenüber dem sonstigen öffentlichen Bereich	147.545,98	70.286,36
2.2.1.	Öffentlich-rechtliche Forderungen, Forderungen aus Transferleistungen	47.927,04	41.712,62	4.11.	Sonstige Verbindlichkeiten		
2.2.2.	Privatrechtliche Forderungen aus Lieferungen und Leistungen	630,44	1.006,00	5.	Rechnungsabgrenzungsposten	216,36	707,75
2.2.3.	Forderungen gegen verbundene Unternehmen						
2.2.4.	Forderungen gegen Unternehmen, mit denen ein Beteiligungsverhältnis besteht						
2.2.5.	Forderungen gegen Sondervermögen, Zweckverbände, Anstalten des öffentlichen Rechts, rechtsfähige kommunale Stiftungen						
2.2.6.	Forderungen gegen den sonstigen öffentlichen Bereich	35.143,21	341.841,00				
2.2.7.	sonstige Vermögensgegenstände	54.000,00	8,42				
2.2.8.	Einzelwertberichtigung / Zweifelhafte Forderungen						

Bilanz 2017

Muster 18(zu § 47 GemHVO)

Aktiva				Passiva			
Nr.	Bezeichnung	31.12.2016	31.12.2017	Nr.	Bezeichnung	31.12.2016	31.12.2017
2.3.	Wertpapiere des Umlaufvermögens						
2.3.1.	Anteile an verbundenen Unternehmen						
2.3.2.	Sonstige Wertpapiere des Umlaufvermögens						
2.4.	Kassenbestand, Bundesbankguthaben, Guthaben bei der Europäischen Zentralbank, Guthaben bei Kreditinstituten und Schecks						
3.	Ausgleichsposten für latente Steuern						
4.	Rechnungsabgrenzungsposten	1.247,68	1.169,24				
4.1.	Disagio						
4.2.	Sonstige Rechnungsabgrenzungsposten	1.247,68	1.169,24				
5.	Nicht durch Eigenkapital gedeckter Fehlbetrag						
	Summe Aktiv	2.750.820,12	2.924.753,98		Summe Passiv	2.750.820,12	2.924.753,98

Ortsgemeinde Göllesheim

in der Verbandsgemeinde Altenkirchen-Flammersfeld

Landkreis Altenkirchen

Detaillierte Schuldenübersicht

Schuldenübersicht

43 Göllesheim

2024

Nr (Tilgungskonto)	Darlehensgeber	Darlehensdatum Zinslauf bis	Schuldenstand			Schuldendienst					Voraussichtlicher Endstand EUR
			ursprünglich EUR	bei Aufnahme EUR	Anfangsstand EUR	Zinsen		Tilgung		Annuität EUR	
						Ø %	EUR	Ø %	EUR		

Bestandsdarlehen

3302424100 (Konto-Nr 315131)	DG Hyp AG Deutsche Genos- (Bürger-Nr 64252) Investitionen 2016	15.02.2017 31.12.2050	54.000,00	54.000,00	46.418,45	1,1886	551,75	2,5340	1.176,25	1.728,00	45.242,20
Zinsen: 1. Laufzeit ab 15.02.2017: 1.2000 %; 2. Laufzeit ab 01.01.2027: 3.0000 %											
3700067894 (Konto-Nr 315131)	Investitions-und Strukturbank Rheinland- Pfalz GmbH (Bürger-Nr 76902)	01.02.2021 31.12.2030	64.206,43	64.206,43	44.944,45	-0,0580	-26,07	14,2858	6.420,66	6.394,59	38.523,79
Zinsen: 1. Laufzeit ab 01.02.2021: -0.0600 %											
625118351 (Konto-Nr 315231)	Sparkasse Westerwald-Sieg (Bürger-Nr 8314) Investitionen 2017	01.08.2019 30.06.2029	58.000,00	58.000,00	32.318,95	0,5876	189,92	17,9439	5.799,28	5.989,20	26.519,67
Zinsen: 1. Laufzeit ab 01.08.2019: 0.6300 %											
690221205 (Konto-Nr 315231)	Sparkasse Westerwald-Sieg (Bürger-Nr 8314) Vermögenshaushalt 2001	20.03.2003 31.03.2026	47.500,00	45.075,54	24.336,47	1,0845	263,94	8,4598	2.058,82	2.322,76	22.277,65
Zinsen: 1. Laufzeit ab 20.03.2003: 0.0000 %; 2. Laufzeit ab 01.01.2008: 3.8900 %; 3. Laufzeit ab 20.03.2016: 1,12000 %; 4. Laufzeit ab 01.04.2026 3,0000 %											
690232525 (Konto-Nr 315231)	Sparkasse Westerwald-Sieg (Bürger-Nr 8314) Vermögenshaushalt 2004	01.05.2005 30.12.2039	187.100,00	181.253,35	104.809,27	0,8789	921,17	6,2617	6.562,83	7.484,00	98.246,44
Zinsen: 1. Laufzeit ab 01.05.2005: 0.0000 %; 2. Laufzeit ab 01.01.2008: 3.0000 %; 3. Laufzeit ab 01.05.2010: 2.4200 %; 4. Laufzeit ab 01.05.2015: 0.9000 %; 5. Laufzeit ab 01.05.2025: 3.0000 %											
Summe in EUR		(Stand 01.01.)	410.806,43	402.535,32	252.827,59		1.900,71		22.017,84	23.918,55	230.809,75
Gesamtsumme in EUR			410.806,43	402.535,32	252.827,59		1.900,71		22.017,84	23.918,55	230.809,75

	2025	230.809,75	3.033,00	20.889,47	23.922,47	209.920,28
	2026	209.920,28	3.844,23	20.082,09	23.926,32	189.838,19
	2027	189.838,19	4.454,55	20.447,63	24.902,18	169.390,56

Ortsgemeinde Güllesheim

in der Verbandsgemeinde Altenkirchen-Flammersfeld

Landkreis Altenkirchen

Zusammenstellung der Investitionen oberhalb der Wertgrenze nach § 4 Abs. 12 GemHVO

Investitionsübersicht

Hauptplan 2024/2025

43 Göllesheim

Muster 11
(zu § 4 Abs. 12 und 13 GemHVO)

	bis einschl. des Haushaltsvorjahres bereitgestellte Mittel	Ansatz des Haushaltsjahres	Planungsdaten des Haushaltsfolgejahres	Planungsdaten des zweiten Haushaltsfolgejahres	Planungsdaten des dritten Haushaltsfolgejahres	Planungsdaten der weiteren Haushaltsfolgejahre bis zum Abschluss der Maßnahme	Gesamtein-/auszahlungen (über den Gesamtzeitraum der Maßnahme)
		2024	2025	2026	2027		
Teilhaushalt: Allgemeine Aufgaben der Ortsgemeinde "Hauptproduktbereiche 1-5"							
Leistung: 114201 Liegenschaften - unbebaute Grundstücke							
Maßnahme: 16 Errichtung Neubaugebiet "Auf dem Heidenstück II"							
Summe der Einzahlungen aus Investitionstätigkeit	120.000,00						120.000,00
Summe der Auszahlungen aus Investitionstätigkeit	120.000,00	160.000,00					280.000,00
Saldo der Ein- und Auszahlungen aus Investitionstätigkeit		- 160.000,00					- 160.000,00

Erläuterungen: 114201-091000-16-1: Baulandumlegung im Neubaugebiet inkl. Ausgleichszahlungen für Mehrzuteilungen von Flächen an die Ortsgemeinde

Leistung: 114201 Liegenschaften - unbebaute Grundstücke							
Maßnahme: 78006 Erwerb und Veräußerung von Grundvermögen							
Summe der Einzahlungen aus Investitionstätigkeit	397.432,00	120.000,00	90.000,00				607.432,00
Summe der Auszahlungen aus Investitionstätigkeit	98.571,71						98.571,71
Saldo der Ein- und Auszahlungen aus Investitionstätigkeit	298.860,29	120.000,00	90.000,00				508.860,29

Erläuterungen: 114201-029600-78006-8: Verkauf von Grundstücken im Neubaugebiet

Leistung: 114301 Bauhof - Gemeindearbeiter, Gebäude, Fuhrpark, Maschinen und Geräte							
Maßnahme: 78009 Anschaffung eines Kommunaltraktors							
Summe der Einzahlungen aus Investitionstätigkeit							
Summe der Auszahlungen aus Investitionstätigkeit	45.000,00	3.000,00					48.000,00
Saldo der Ein- und Auszahlungen aus Investitionstätigkeit	- 45.000,00	- 3.000,00					- 48.000,00

Erläuterungen: 114301-071500-78009-13: Anbaukit Kommunaltraktor

Leistung: 541001 Gemeindestraßen, Straßenreinigung, Straßenbeleuchtung, Winterdienst, Konzessionsabgaben							
Maßnahme: 16 Errichtung Neubaugebiet "Auf dem Heidenstück II"							
Summe der Einzahlungen aus Investitionstätigkeit	36.000,00 *	45.000,00	234.000,00				315.000,00
Summe der Auszahlungen aus Investitionstätigkeit	40.000,00 *	50.000,00	260.000,00				350.000,00 *
Saldo der Ein- und Auszahlungen aus Investitionstätigkeit	- 4.000,00	- 5.000,00	- 26.000,00				- 35.000,00

Investitionsübersicht

Hauptplan 2024/2025

43 Göllesheim

Muster 11
(zu § 4 Abs. 12 und 13 GemHVO)

	bis einschl. des Haushaltsvorjahres bereitgestellte Mittel	Ansatz des Haushaltsjahres	Planungsdaten des Haushaltsfolgejahres	Planungsdaten des zweiten Haushaltsfolgejahres	Planungsdaten des dritten Haushaltsfolgejahres	Planungsdaten der weiteren Haushaltsfolgejahre bis zum Abschluss der Maßnahme	Gesamtein-/auszahlungen (über den Gesamtzeitraum der Maßnahme)
		2024	2025	2026	2027		

Erläuterungen: 541001-096000-16-18: Roherschließung Neubaugebiet
541001-233200-16-1: Erschließungsbeiträge Neubaugebiet

Leistung: 573104 Sonstige öffentliche Einrichtungen

Maßnahme: 17 Errichtung Grillplatz mit Toilettenanlage

Summe der Einzahlungen aus Investitionstätigkeit	*	50.700,00					50.700,00
Summe der Auszahlungen aus Investitionstätigkeit	72.500,00	3.500,00					76.000,00
Saldo der Ein- und Auszahlungen aus Investitionstätigkeit	- 72.500,00	47.200,00					- 25.300,00

Erläuterungen: 573104-233100-17-4: Zuwendung LEADER für Errichtung Grillplatz mit Toilettenanlage

Summe Einzahlungen Allgemeine Aufgaben der Ortsgemeinde "Hauptproduktbereiche 1-5" :	553.432,00	215.700,00	324.000,00				1.093.132,00
Summe Auszahlungen Allgemeine Aufgaben der Ortsgemeinde "Hauptproduktbereiche 1-5" :	376.071,71	216.500,00	260.000,00				852.571,71
Saldo Gesamt Allgemeine Aufgaben der Ortsgemeinde "Hauptproduktbereiche 1-5" :	177.360,29	- 800,00	64.000,00				240.560,29

Summe Einzahlungen Gesamt:	553.432,00	215.700,00	324.000,00				1.093.132,00
Summe Auszahlungen Gesamt:	376.071,71	216.500,00	260.000,00				852.571,71
Saldo Gesamt:	177.360,29	- 800,00	64.000,00				240.560,29

* Wert bereinigt um Erneuerungsveranschlagungen; siehe Detailbericht zur Investitionsübersicht!

Ortsgemeinde Güllesheim

in der Verbandsgemeinde Altenkirchen-Flammersfeld

Landkreis Altenkirchen

Ergebnishaushalt nach Leistung und Konto

Ergebnishaushalt nach Leistung und Konto 2024/2025

Leistung-Nr	Bezeichnung		Rechng.-Erg.					
Kontonnr	Bezeichnung Konto (K) bzw. Buchungsstelle (B)	Gliederungsposition	Vorvorjahr 2022	Vorjahr 2023	Planjahr 2024	Planjahr 2025	Planjahr 2026	Planjahr 2027
Bemerkung								
111001	Verwaltungsführung, Öffentlichkeitsarbeit, Gremien							
431200	Gebühren für die Erteilung von Bescheiden (u.a. Genehmigungen, Ablehnungen, Untersagungen) (K) <i>Bem.: Verwaltungsgebühren für Vorkaufsrechte</i>	E4 Öffentlich-rechtliche Leistungsentgelte	390,00	200,00	200,00	200,00	200,00	200,00
466140	Nicht zahlungswirksame ordentliche Erträge - Erträge aus der Auflösung von Wertberichtigungen, Sonderposten und Rückstellungen - Erträge aus der Auflösung von Rückstellungen (K)	E7 Sonstige laufende Erträge	16.137,00	800,00				
Summe Ertrag:			16.527,00	1.000,00	200,00	200,00	200,00	200,00
501100	Bürgermeister, Beigeordnete, Ortsvorsteher (K) <i>Bem.: Aufwandsentschädigung Ortsbürgermeister, Beigeordnete</i>	E9 Personal- und Versorgungsaufwendungen	11.333,77	10.500,00	14.000,00	14.000,00	14.000,00	14.000,00
501400	Aufwendungen für ehrenamtlich Tätige - Rats- und Ausschussmitglieder (K) <i>Bem.: Sitzungsgelder</i>	E9 Personal- und Versorgungsaufwendungen	962,40	1.500,00	600,00	600,00	600,00	600,00
507910	Zuführungen zu Pensionsrückstellungen u.ä. Verpflichtungen - Ehrensoldrückstellung (K) <i>Bem.: Zuführung zur Ehrensoldrückstellung Ortsbürgermeister lt. Berechnung PPA</i>	E9 Personal- und Versorgungsaufwendungen	2.641,00	2.500,00	2.800,00	2.800,00	2.800,00	2.800,00
511300	Versorgungsaufwendungen - ehrenamtliche Tätige/Ehrensold (K)	E9 Personal- und Versorgungsaufwendungen	1.743,00	3.000,00				
525430	Kostenerstattungen - an Gemeinden und Gemeindeverbände (K) <i>Bem.: Kostenbeteiligung Mitteilungsblatt (1 € je Einwohner,</i>	E10 Aufwendungen für Sach- und Dienstleistungen	741,00	750,00	800,00	800,00	800,00	800,00
563100	Geschäftsaufwendungen - Büromaterial, Geschäftsaufwendungen, Telefon (K)	E14 Sonstige laufende Aufwendungen	67,71		100,00	100,00	100,00	100,00
563900	Geschäftsaufwendungen - Sonstige Geschäftsaufwendungen (K) <i>Bem.: Aufwendungen für Homepage sowie sonstige Geschäftsausgaben</i>	E14 Sonstige laufende Aufwendungen	271,96	400,00	800,00	800,00	800,00	800,00
564200	Beiträge zu Wirtschaftsverbänden, Berufsvertretungen und Vereinen (K) <i>Bem.: Mitgliedsbeiträge Gemeinde- und Städtebund, Naturpark Rhein-Westerwald e.V.</i>	E14 Sonstige laufende Aufwendungen	529,07	550,00	600,00	600,00	600,00	600,00
569200	Verfüungsmittel (K)	E14 Sonstige laufende Aufwendungen	63,62	200,00	200,00	200,00	200,00	200,00
569320	Ehrengaben (K)	E14 Sonstige laufende Aufwendungen	619,09	1.000,00	1.000,00	1.000,00	1.000,00	1.000,00
Summe Aufwand:			18.972,62	20.400,00	20.900,00	20.900,00	20.900,00	20.900,00
Gesamt 111001 Verwaltungsführung, Öffentlichkeitsarbeit, Gremien:			- 2.445,62	- 19.400,00	- 20.700,00	- 20.700,00	- 20.700,00	- 20.700,00

Ergebnishaushalt nach Leistung und Konto 2024/2025

Leistung-Nr	Bezeichnung		Rechng.-Erg.					
Kontonnr	Bezeichnung Konto (K) bzw. Buchungsstelle (B)	Gliederungsposition	Vorvorjahr 2022	Vorjahr 2023	Planjahr 2024	Planjahr 2025	Planjahr 2026	Planjahr 2027
Bemerkung								
114201	Liegenschaften - unbebaute Grundstücke							
441200	Mieten und Pachten (K)	E5 Privatrechtliche Leistungsentgelte	235,19	250,00	250,00	250,00	250,00	250,00
<i>Bem.: Pachteinnahmen für gemeindeeigene Grundstücke</i>								
Summe Ertrag:			235,19	250,00	250,00	250,00	250,00	250,00
522003	Aufwendungen für Wasser/Abwasser (K)	E10 Aufwendungen für Sach- und Dienstleistungen	114,75	150,00				
568100	Grundsteuer (K)	E14 Sonstige laufende Aufwendungen	1,46	90,00	90,00	90,00	90,00	90,00
<i>Bem.: Grundsteuer für gemeindeeigene Grundstücke</i>								
Summe Aufwand:			116,21	240,00	90,00	90,00	90,00	90,00
Gesamt 114201 Liegenschaften - unbebaute Grundstücke:			118,98	10,00	160,00	160,00	160,00	160,00
114301	Bauhof - Gemeindearbeiter, Gebäude, Fuhrpark, Maschinen und Geräte							
415100	Erträge aus der Auflösung von Sonderposten aus Zuwendungen - Sonderposten aus Zuwendungen (K)	E2 Zuwendungen, allgemeine Umlagen und sonstige		63,00				
Summe Ertrag:				63,00				
502210	Arbeitnehmer - Vergütungen (K)	E9 Personal- und Versorgungsaufwendungen			14.000,00	14.000,00	14.000,00	14.000,00
502910	Sonstige - Vergütungen und Leistungszulagen (K)	E9 Personal- und Versorgungsaufwendungen	16.273,50	17.000,00				
<i>Bem.: Vergütung Gemeindearbeiter, ab 2024 siehe Konten 502210, 503200, 504200, 509000</i>								
503200	Beiträge zu Versorgungskassen - Arbeitnehmer (K)	E9 Personal- und Versorgungsaufwendungen			550,00	550,00	550,00	550,00
504200	Beiträge zur gesetzlichen Sozialversicherung - Arbeitnehmer (K)	E9 Personal- und Versorgungsaufwendungen			3.500,00	3.500,00	3.500,00	3.500,00
509000	Pauschalierte Lohnsteuer (auch Zahlungen über Knappschaft) (K)	E9 Personal- und Versorgungsaufwendungen			150,00	150,00	150,00	150,00
522004	Aufwendungen für Abfallbeseitigung (K)	E10 Aufwendungen für Sach- und Dienstleistungen		50,00	50,00	50,00	50,00	50,00
<i>Bem.: Abfallgebühren Bauhof</i>								
523130	Unterhaltung der Grundstücke, Außenanlagen, Gebäude und Gebäudeeinrichtungen - Gebäude einschließlich der Bestandteile, die dem Gebäude zuzurechnen sind (K)	E10 Aufwendungen für Sach- und Dienstleistungen		100,00	100,00	100,00	100,00	100,00

Ergebnishaushalt nach Leistung und Konto 2024/2025

Leistung-Nr	Bezeichnung		Rechng.-Erg.					
Kontonnr	Bezeichnung Konto (K) bzw. Buchungsstelle (B)	Gliederungsposition	Vorvorjahr 2022	Vorjahr 2023	Planjahr 2024	Planjahr 2025	Planjahr 2026	Planjahr 2027
Bemerkung								
523500	Fahrzeugunterhaltung (K)	E10 Aufwendungen für Sach- und Dienstleistungen	1.240,51	1.500,00	1.500,00	1.500,00	1.500,00	1.500,00
	<i>Bem.: Wartung, Inspektion, Kraftstofflieferungen Gemeindefahrzeuge</i>							
523600	Unterhaltung der Maschinen, technischen Anlagen und Geräte (K)	E10 Aufwendungen für Sach- und Dienstleistungen	1.039,68	1.300,00	2.000,00	1.300,00	1.300,00	1.300,00
	<i>Bem.: Aufwendungen für Geräte und Ausrüstung Gemeindefahrzeuge inkl. Reparaturen und Anschaffung bis 1.000 € netto</i>							
534900	Abschreibungen auf bebaute Grundstücke und grundstücksgleiche Rechte - mit sonstigen Gebäuden (K)	E11 Abschreibungen		366,00	366,00	366,00	365,00	
538100	Abschreibungen auf Fahrzeuge, Maschinen und technische Anlagen, Betriebs- und Geschäftsausstattung - Fahrzeuge (K)	E11 Abschreibungen		1.053,00	1.030,00	841,00	654,00	654,00
538310	Abschreibungen auf Fahrzeuge, Maschinen und technische Anlagen, Betriebs- und Geschäftsausstattung - Betriebs- und Geschäftsausstattung - allgemein - (K)	E11 Abschreibungen		410,00				
539900	Sonstige Abschreibungen und außerplanmäßige Abschreibungen - Sonstige Abschreibungen (K)	E11 Abschreibungen		165,00	165,00	165,00	165,00	165,00
564100	Versicherungsbeiträge (K)	E14 Sonstige laufende Aufwendungen	709,10	750,00	750,00	750,00	750,00	750,00
	<i>Bem.: Beiträge Gebäude- und Kfz-Versicherungen</i>							
568200	Kraftfahrzeugsteuer (K)	E14 Sonstige laufende Aufwendungen	122,00	150,00	140,00	140,00	140,00	140,00
	<i>Bem.: Kfz-Steuer für Traktor und Anhänger</i>							
		Summe Aufwand:	19.384,79	22.844,00	24.301,00	23.412,00	23.224,00	22.859,00
	Gesamt 114301 Bauhof - Gemeindefahrzeuge, Gebäude, Fuhrpark, Maschinen und Geräte:		- 19.384,79	- 22.781,00	- 24.301,00	- 23.412,00	- 23.224,00	- 22.859,00
114601	Versicherungen - sofern nicht anderen Leistungen zugeordnet							
564100	Versicherungsbeiträge (K)	E14 Sonstige laufende Aufwendungen	2.136,21	2.500,00	2.300,00	2.300,00	2.300,00	2.300,00
	<i>Bem.: Beitrag Gemeindeunfallversicherung, Kostenbeteiligung Eigenschaden- und Haftpflichtversicherung</i>							
		Summe Aufwand:	2.136,21	2.500,00	2.300,00	2.300,00	2.300,00	2.300,00
	Gesamt 114601 Versicherungen - sofern nicht anderen Leistungen zugeordnet:		- 2.136,21	- 2.500,00	- 2.300,00	- 2.300,00	- 2.300,00	- 2.300,00
121201	Wahlen und sonstige Abstimmungen							
563900	Geschäftsaufwendungen - Sonstige Geschäftsaufwendungen (K)	E14 Sonstige laufende Aufwendungen			600,00			
	<i>Bem.: Aufwendungen für die Kommunal- und Europawahlen 2024</i>							
		Summe Aufwand:			600,00			

Ergebnishaushalt nach Leistung und Konto 2024/2025

Leistung-Nr	Bezeichnung		Rechng.-Erg.					
Kontonr	Bezeichnung Konto (K) bzw. Buchungsstelle (B)	Gliederungsposition	Vorvorjahr 2022	Vorjahr 2023	Planjahr 2024	Planjahr 2025	Planjahr 2026	Planjahr 2027
Bemerkung								
Gesamt 121201 Wahlen und sonstige Abstimmungen:						- 600,00		
281001	Heimspflege, Kulturförderung, Partnerschaften und sonstige Veranstaltungen							
462900	Sonstige (K)	E7 Sonstige laufende Erträge	2.032,50					
Summe Ertrag:			2.032,50					
541900	Zuweisungen und Zuschüsse für laufende Zwecke - an Sonstige (K)	E12 Zuwendungen, Umlagen und sonstige Transferaufwendungen	155,19	150,00	150,00	150,00	150,00	150,00
	<i>Bem.: Zuschuss Sozialstation</i>							
564200	Beiträge zu Wirtschaftsverbänden, Berufsvertretungen und Vereinen (K)	E14 Sonstige laufende Aufwendungen	100,00	150,00	150,00	150,00	150,00	150,00
	<i>Bem.: Mitgliedsbeiträge Förderverein Bergbau 50 €, Förderverein Raiffeisengesellschaft 100 €</i>							
569900	Sonstige Aufwendungen für Partnerschaft und Veranstaltungen (K)	E14 Sonstige laufende Aufwendungen	1.749,93	2.500,00	2.500,00	2.500,00	2.500,00	2.500,00
	<i>Bem.: Mittelbereitstellung für Veranstaltungen (Seniorenfeier, Martinszug etc.)</i>							
Summe Aufwand:			2.005,12	2.800,00	2.800,00	2.800,00	2.800,00	2.800,00
Gesamt 281001 Heimspflege, Kulturförderung, Partnerschaften und sonstige Veranstaltungen:			27,38	- 2.800,00	- 2.800,00	- 2.800,00	- 2.800,00	- 2.800,00
366101	Einrichtungen der Kinder- und Jugendförderung - Spielplätze, Jugendraum							
415100	Erträge aus der Auflösung von Sonderposten aus Zuwendungen - Sonderposten aus Zuwendungen (K)	E2 Zuwendungen, allgemeine Umlagen und sonstige		139,00	139,00	139,00	139,00	113,00
Summe Ertrag:				139,00	139,00	139,00	139,00	113,00
522003	Aufwendungen für Wasser/Abwasser (K)	E10 Aufwendungen für Sach- und Dienstleistungen	261,65	270,00	400,00	400,00	400,00	400,00
	<i>Bem.: Spielplatz Lindenstraße</i>							
523110	Unterhaltung der Grundstücke, Außenanlagen, Gebäude und Gebäudeeinrichtungen - Grundstücke (K)	E10 Aufwendungen für Sach- und Dienstleistungen	543,65	500,00	1.500,00	1.500,00	500,00	500,00
	<i>Bem.: Unterhaltung Grundstücke (erhöhter Mittelaufwand wegen Reparaturarbeiten in 2022)</i>							
523600	Unterhaltung der Maschinen, technischen Anlagen und Geräte (K)	E10 Aufwendungen für Sach- und Dienstleistungen		500,00	1.500,00	1.500,00	500,00	500,00
	<i>Bem.: Unterhaltung Spielgeräte (erhöhter Mittelaufwand in 2022 wegen Reparaturarbeiten)</i>							
534900	Abschreibungen auf bebaute Grundstücke und grundstücksgleiche Rechte - mit sonstigen Gebäuden (K)	E11 Abschreibungen		345,00	345,00	345,00	345,00	345,00

Ergebnishaushalt nach Leistung und Konto 2024/2025

Leistung-Nr	Bezeichnung		Rechng.-Erg.					
Kontonr	Bezeichnung Konto (K) bzw. Buchungsstelle (B)	Gliederungsposition	Vorvorjahr 2022	Vorjahr 2023	Planjahr 2024	Planjahr 2025	Planjahr 2026	Planjahr 2027
Bemerkung								
538310	Abschreibungen auf Fahrzeuge, Maschinen und technische Anlagen, Betriebs- und Geschäftsausstattung - Betriebs- und Geschäftsausstattung - allgemein - (K)	E11 Abschreibungen		29,00	29,00	29,00	29,00	29,00
539200	Sonstige Abschreibungen und außerplanmäßige Abschreibungen - außerplanmäßige Abschreibungen auf Sachanlagen (K)	E11 Abschreibungen		88,00	88,00	88,00	88,00	21,00
Summe Aufwand:			805,30	1.732,00	3.862,00	3.862,00	1.862,00	1.795,00
Gesamt 366101 Einrichtungen der Kinder- und Jugendförderung - Spielplätze, Jugendraum:			- 805,30	- 1.593,00	- 3.723,00	- 3.723,00	- 1.723,00	- 1.682,00
421001	Förderung des Sports							
541900	Zuweisungen und Zuschüsse für laufende Zwecke - an Sonstige (K)	E12 Zuwendungen, Umlagen und sonstige Transferaufwendungen	400,00	400,00	400,00	400,00	400,00	400,00
<i>Bem.: Zuschuss an den örtlichen Sportverein</i>								
Summe Aufwand:			400,00	400,00	400,00	400,00	400,00	400,00
Gesamt 421001 Förderung des Sports:			- 400,00	- 400,00	- 400,00	- 400,00	- 400,00	- 400,00
511001	Räumliche Planungs- und Entwicklungsmaßnahmen - Bebauungspläne							
562500	Sachverständigen-, Gerichts- und ähnliche Aufwendungen (u. a. Anwalts-, Notar-, Prozesskosten sowie Aufwendungen für die Erstellung von Bebauungsplänen) (K)	E14 Sonstige laufende Aufwendungen	567,63					
Summe Aufwand:			567,63					
Gesamt 511001 Räumliche Planungs- und Entwicklungsmaßnahmen - Bebauungspläne:			- 567,63					
541001	Gemeindestraßen, Straßenreinigung, Straßenbeleuchtung, Winterdienst, Konzessionsabgaben							
415100	Erträge aus der Auflösung von Sonderposten aus Zuwendungen - Sonderposten aus Zuwendungen (K)	E2 Zuwendungen, allgemeine Umlagen und sonstige		6.247,00	6.247,00	5.505,00	5.505,00	5.453,00
437000	Ertrag aus der Auflösung von Sonderposten für Beiträge und ähnliche Entgelte (K)	E4 Öffentlich-rechtliche Leistungsentgelte		40.326,00	39.417,00	38.252,00	37.892,00	35.153,00
442430	Kostenerstattungen und Kostenumlagen - vom öffentlichen Bereich - von Gemeinden und Gemeindeverbänden (K)	E6 Kostenerstattungen und Kostenumlagen		650,00	650,00	650,00	650,00	650,00
<i>Bem.: Entschädigung vom AWB für Unterhaltung Glascontainerstellplatz</i>								
462500	Konzessionsabgaben (K)	E7 Sonstige laufende Erträge	17.683,57	18.800,00	15.000,00	15.000,00	15.000,00	15.000,00
<i>Bem.: Konzessionsabgaben für Strom und Gas</i>								
Summe Ertrag:			17.683,57	66.023,00	61.314,00	59.407,00	59.047,00	56.256,00

Ergebnishaushalt nach Leistung und Konto 2024/2025

Leistung-Nr	Bezeichnung		Rechng.-Erg.					
Kontonnr	Bezeichnung Konto (K) bzw. Buchungsstelle (B)	Gliederungsposition	Vorvorjahr 2022	Vorjahr 2023	Planjahr 2024	Planjahr 2025	Planjahr 2026	Planjahr 2027
	Bemerkung							
522002	Aufwendungen für Stromversorgung (K)	E10 Aufwendungen für Sach- und Dienstleistungen	5.862,78	6.000,00	6.000,00	6.000,00	6.000,00	6.000,00
	Bem.: Stromkosten für Straßenbeleuchtung							
523380	Unterhaltung des Infrastrukturvermögens - Straßen, Wege, Plätze und Verkehrslenkungsanlagen (K)	E10 Aufwendungen für Sach- und Dienstleistungen	6.417,18	9.000,00	9.000,00	9.000,00	9.000,00	9.000,00
	Bem.: Straßenunterhaltung, Winterdienst usw.							
524900	Sonstige Aufwendungen für Sachleistungen (K)	E10 Aufwendungen für Sach- und Dienstleistungen		200,00				
	Bem.: ab 2024 siehe Konto 523380							
525430	Kostenerstattungen - an Gemeinden und Gemeindeverbände (K)	E10 Aufwendungen für Sach- und Dienstleistungen		13.700,00	2.500,00	2.500,00	2.500,00	2.500,00
	Bem.: Aufwendungen für Arbeiten durch den Bauhof der Verbandsgemeinde							
525431	Kostenerstattungen - an Gemeinden und Gemeindeverbände - Straßenoberflächenentwässerung (K)	E10 Aufwendungen für Sach- und Dienstleistungen	28.716,61	28.800,00	22.200,00	22.200,00	22.200,00	22.200,00
	Bem.: 35.020,262 m² entwässerte Straßenfläche x 0,63 € / m²							
525500	Kostenerstattungen - an private Unternehmen (K)	E10 Aufwendungen für Sach- und Dienstleistungen	1.950,10	3.700,00	3.900,00	3.900,00	3.900,00	3.900,00
	Bem.: Pauschale für Wartung/Nutzung/Betrieb Straßenbeleuchtung inkl. Netz							
532300	Abschreibungen auf immaterielle Vermögensgegenstände - gezahlte Investitionszuschüsse als Nutzungsberechtigter (K)	E11 Abschreibungen		805,00	805,00	805,00	805,00	805,00
535100	Abschreibungen auf das Infrastrukturvermögen (einschließlich Grundstücke und grundstücksgleiche Rechte) - Brücken, Tunnel und ingenieurtechnische Anlagen (K)	E11 Abschreibungen		220,00	220,00	220,00	220,00	220,00
535800	Abschreibungen auf das Infrastrukturvermögen (einschließlich Grundstücke und grundstücksgleiche Rechte) - Straßen, Wege, Plätze und Verkehrslenkungsanlagen (K)	E11 Abschreibungen		66.821,00	65.807,00	63.155,00	62.061,00	58.643,00
535900	Abschreibungen auf das Infrastrukturvermögen (einschließlich Grundstücke und grundstücksgleiche Rechte) - sonstige Bauten des Infrastrukturvermögens (K)	E11 Abschreibungen		3.823,00	3.823,00	3.823,00	3.822,00	3.767,00
		Summe Aufwand:	42.946,67	133.069,00	114.255,00	111.603,00	110.508,00	107.035,00
	Gesamt 541001 Gemeindestraßen, Straßenreinigung, Straßenbeleuchtung, Winterdienst, Konzessionsabgaben:		- 25.263,10	- 67.046,00	- 52.941,00	- 52.196,00	- 51.461,00	- 50.779,00

Ergebnishaushalt nach Leistung und Konto 2024/2025

Leistung-Nr	Bezeichnung		Rechng.-Erg.					
Kontonr	Bezeichnung Konto (K) bzw. Buchungsstelle (B)	Gliederungsposition	Vorvorjahr 2022	Vorjahr 2023	Planjahr 2024	Planjahr 2025	Planjahr 2026	Planjahr 2027
	Bemerkung							
551001	Öffentliches Grün, Landschaftsbau und sonstige Erholungseinrichtungen sowie Parkanlagen							
415100	Erträge aus der Auflösung von Sonderposten aus Zuwendungen - Sonderposten aus Zuwendungen (K)	E2 Zuwendungen, allgemeine Umlagen und sonstige		770,00	42,00	42,00	42,00	42,00
		Summe Ertrag:		770,00	42,00	42,00	42,00	42,00
522002	Aufwendungen für Stromversorgung (K)	E10 Aufwendungen für Sach- und Dienstleistungen	388,82	540,00	540,00	540,00	540,00	540,00
	<i>Bem.: Stromkosten Brunnenanlage und Schutzhütte "Alter Sportplatz"</i>							
522003	Aufwendungen für Wasser/Abwasser (K)	E10 Aufwendungen für Sach- und Dienstleistungen	160,50	170,00	170,00	170,00	170,00	170,00
	<i>Bem.: Wassergebühren pp. Schutzhütte "Alter Sportplatz"</i>							
523110	Unterhaltung der Grundstücke, Außenanlagen, Gebäude und Gebäudeeinrichtungen - Grundstücke (K)	E10 Aufwendungen für Sach- und Dienstleistungen	551,93	1.000,00	800,00	800,00	800,00	800,00
	<i>Bem.: Mittelbereitstellung für die Ortsverschönerung</i>							
523600	Unterhaltung der Maschinen, technischen Anlagen und Geräte (K)	E10 Aufwendungen für Sach- und Dienstleistungen	75,96					
525430	Kostenerstattungen - an Gemeinden und Gemeindeverbände (K)	E10 Aufwendungen für Sach- und Dienstleistungen		250,00	250,00	250,00	250,00	250,00
	<i>Bem.: Anteilige Kostenbeteiligung am "Astsammelpplatz" in Horhausen</i>							
539200	Sonstige Abschreibungen und außerplanmäßige Abschreibungen - außerplanmäßige Abschreibungen auf Sachanlagen (K)	E11 Abschreibungen		1.979,00	53,00	53,00	53,00	53,00
564100	Versicherungsbeiträge (K)	E14 Sonstige laufende Aufwendungen	7,65	10,00	10,00	10,00	10,00	10,00
	<i>Bem.: Beitrag für Gebäudeversicherung (Schutzhütte "Alter Sportplatz")</i>							
		Summe Aufwand:	1.184,86	3.949,00	1.823,00	1.823,00	1.823,00	1.823,00
Gesamt 551001	Öffentliches Grün, Landschaftsbau und sonstige Erholungseinrichtungen sowie Parkanlagen:		- 1.184,86	- 3.179,00	- 1.781,00	- 1.781,00	- 1.781,00	- 1.781,00
553001	Friedhofs- und Bestattungswesen							
532300	Abschreibungen auf immaterielle Vermögensgegenstände - gezahlte Investitionszuschüsse als Nutzungsberechtigter (K)	E11 Abschreibungen		135,00	135,00	135,00	135,00	135,00
		Summe Aufwand:		135,00	135,00	135,00	135,00	135,00
Gesamt 553001	Friedhofs- und Bestattungswesen:			- 135,00	- 135,00	- 135,00	- 135,00	- 135,00

Ergebnishaushalt nach Leistung und Konto 2024/2025

Leistung-Nr	Bezeichnung		Rechng.-Erg.					
Kontonr	Bezeichnung Konto (K) bzw. Buchungsstelle (B)	Gliederungsposition	Vorvorjahr 2022	Vorjahr 2023	Planjahr 2024	Planjahr 2025	Planjahr 2026	Planjahr 2027
Bemerkung								
555101	Kommunale Forstwirtschaft - Gemeindegwald							
414400	Zuweisungen und Zuschüsse für laufende Zwecke - vom öffentlichen Bereich - von der EU (K)	E2 Zuwendungen, allgemeine Umlagen und sonstige			11.700,00			
414420	Zuweisungen und Zuschüsse für laufende Zwecke - vom öffentlichen Bereich - vom Land (K)	E2 Zuwendungen, allgemeine Umlagen und sonstige	987,00					
441100	Erträge aus Verkäufen von Vorräten (K)	E5 Privatrechtliche Leistungsentgelte	14.100,61	2.000,00	1.300,00	2.000,00	2.000,00	2.000,00
<i>Bem.: Holzgeld lt. Forstwirtschaftsplan</i>								
Summe Ertrag:			15.087,61	2.000,00	13.000,00	2.000,00	2.000,00	2.000,00
524700	Sonstige Verbrauchsmittel (K)	E10 Aufwendungen für Sach- und Dienstleistungen			10.000,00			
529000	Sonstige Aufwendungen für Sach- und Dienstleistungen (K)	E10 Aufwendungen für Sach- und Dienstleistungen	3.475,90	1.500,00	13.500,00	1.500,00	1.500,00	1.500,00
<i>Bem.: Revierdienst sowie Betriebskostenbeitrag für staatlichen Revierdienst</i>								
564100	Versicherungsbeiträge (K)	E14 Sonstige laufende Aufwendungen	14,94	500,00	15,00	15,00	15,00	15,00
<i>Bem.: Beiträge für die Waldbrandversicherung</i>								
564200	Beiträge zu Wirtschaftsverbänden, Berufsvertretungen und Vereinen (K)	E14 Sonstige laufende Aufwendungen	565,47	20,00	500,00	500,00	500,00	500,00
<i>Bem.: Waldumlage Gemeinde- und Städtebund, Mitgliedsbeitrag Kreiswaldbauverein, Beitragsumlage landwirtschaftliche Berufsgenossenschaft</i>								
Summe Aufwand:			4.056,31	2.020,00	24.015,00	2.015,00	2.015,00	2.015,00
Gesamt 555101 Kommunale Forstwirtschaft - Gemeindegwald:			11.031,30	- 20,00	- 11.015,00	- 15,00	- 15,00	- 15,00
555901	Feld- und Wirtschaftswege							
415100	Erträge aus der Auflösung von Sonderposten aus Zuwendungen - Sonderposten aus Zuwendungen (K)	E2 Zuwendungen, allgemeine Umlagen und sonstige		2.689,00	2.689,00	2.689,00	2.689,00	2.689,00
Summe Ertrag:				2.689,00	2.689,00	2.689,00	2.689,00	2.689,00
523380	Unterhaltung des Infrastrukturvermögens - Straßen, Wege, Plätze und Verkehrslenkungsanlagen (K)	E10 Aufwendungen für Sach- und Dienstleistungen	300,00					
535800	Abschreibungen auf das Infrastrukturvermögen (einschließlich Grundstücke und grundstücksgleiche Rechte) - Straßen, Wege, Plätze und Verkehrslenkungsanlagen (K)	E11 Abschreibungen		2.669,00	2.669,00	2.669,00	2.669,00	2.669,00

Ergebnishaushalt nach Leistung und Konto 2024/2025

Leistung-Nr	Bezeichnung		Rechng.-Erg.					
Kontonr	Bezeichnung Konto (K) bzw. Buchungsstelle (B)	Gliederungsposition	Vorvorjahr 2022	Vorjahr 2023	Planjahr 2024	Planjahr 2025	Planjahr 2026	Planjahr 2027
Bemerkung								
Summe Aufwand:			300,00	2.669,00	2.669,00	2.669,00	2.669,00	2.669,00
Gesamt 555901 Feld- und Wirtschaftswege:			- 300,00	20,00	20,00	20,00	20,00	20,00
573101	Dorfgemeinschafts- und Bürgerhäuser sowie Grillhütten							
415100	Erträge aus der Auflösung von Sonderposten aus Zuwendungen - Sonderposten aus Zuwendungen (K)	E2 Zuwendungen, allgemeine Umlagen und sonstige		797,00	64,00	64,00	64,00	64,00
432100	Entgelte für die Benutzung von öffentlichen Einrichtungen und für wirtschaftliche Dienstleistungen (K)	E4 Öffentlich-rechtliche Leistungsentgelte	2.056,00		3.500,00	3.500,00	3.500,00	3.500,00
441200	Mieten und Pachten (K)	E5 Privatrechtliche Leistungsentgelte		3.500,00				
Summe Ertrag:			2.056,00	4.297,00	3.564,00	3.564,00	3.564,00	3.564,00
502210	Arbeitnehmer - Vergütungen (K)	E9 Personal- und Versorgungsaufwendungen			1.500,00	1.500,00	1.500,00	1.500,00
502910	Sonstige - Vergütungen und Leistungszulagen (K)	E9 Personal- und Versorgungsaufwendungen	815,41	2.500,00				
	<i>Bem.: ab 2024 siehe Konten 502210, 503200, 504200, 509000</i>							
503200	Beiträge zu Versorgungskassen - Arbeitnehmer (K)	E9 Personal- und Versorgungsaufwendungen			400,00	400,00	400,00	400,00
504200	Beiträge zur gesetzlichen Sozialversicherung - Arbeitnehmer (K)	E9 Personal- und Versorgungsaufwendungen			300,00	300,00	300,00	300,00
509000	Pauschalierte Lohnsteuer (auch Zahlungen über Knappschaft) (K)	E9 Personal- und Versorgungsaufwendungen			50,00	50,00	50,00	50,00
522001	Aufwendungen für Gasversorgung (K)	E10 Aufwendungen für Sach- und Dienstleistungen	562,03	975,00	900,00	900,00	900,00	900,00
522002	Aufwendungen für Stromversorgung (K)	E10 Aufwendungen für Sach- und Dienstleistungen		600,00	600,00	600,00	600,00	600,00
522003	Aufwendungen für Wasser/Abwasser (K)	E10 Aufwendungen für Sach- und Dienstleistungen	393,51	450,00	450,00	450,00	450,00	450,00
523130	Unterhaltung der Grundstücke, Außenanlagen, Gebäude und Gebäudeeinrichtungen - Gebäude einschließlich der Bestandteile, die dem Gebäude zuzurechnen sind (K)	E10 Aufwendungen für Sach- und Dienstleistungen	111,27	500,00	500,00	500,00	500,00	500,00
	<i>Bem.: Unterhaltung Gebäude</i>							

Ergebnishaushalt nach Leistung und Konto 2024/2025

Leistung-Nr	Bezeichnung		Rechng.-Erg.					
Kontonnr	Bezeichnung Konto (K) bzw. Buchungsstelle (B)	Gliederungsposition	Vorvorjahr 2022	Vorjahr 2023	Planjahr 2024	Planjahr 2025	Planjahr 2026	Planjahr 2027
Bemerkung								
523132	Aufwendungen für die Unterhaltung von Gebäuden einschließlich der Bestandteile, die dem Gebäude zuzurechnen sind (Wartung) (K)	E10 Aufwendungen für Sach- und Dienstleistungen	618,32					
523200	Bewirtschaftung von Grundstücken, Gebäuden (K)	E10 Aufwendungen für Sach- und Dienstleistungen	767,57					
523230	Bewirtschaftung der Grundstücke, Außenanlagen, Gebäude und Gebäudeeinrichtungen - Gebäude einschließlich der Bestandteile, die dem Gebäude zuzurechnen sind (K)	E10 Aufwendungen für Sach- und Dienstleistungen	384,40	200,00	200,00	200,00	200,00	200,00
	<i>Bem.: z. B. Reinigungsmaterial</i>							
523600	Unterhaltung der Maschinen, technischen Anlagen und Geräte (K)	E10 Aufwendungen für Sach- und Dienstleistungen	29,40		1.500,00	500,00	500,00	500,00
532300	Abschreibungen auf immaterielle Vermögensgegenstände - gezahlte Investitionszuschüsse als Nutzungsberechtigter (K)	E11 Abschreibungen		1.250,00	1.250,00	1.250,00	1.250,00	1.250,00
536900	Abschreibungen auf Bauten auf fremdem Grund und Boden - sonstige Gebäuden (K)	E11 Abschreibungen		604,00	604,00	604,00	604,00	604,00
538310	Abschreibungen auf Fahrzeuge, Maschinen und technische Anlagen, Betriebs- und Geschäftsausstattung - Betriebs- und Geschäftsausstattung - allgemein - (K)	E11 Abschreibungen		827,00	95,00	95,00	95,00	70,00
564100	Versicherungsbeiträge (K)	E14 Sonstige laufende Aufwendungen	814,09	850,00	850,00	850,00	850,00	850,00
	<i>Bem.: Beitrag für Gebäudeversicherung</i>							
		Summe Aufwand:	4.496,00	8.756,00	9.199,00	8.199,00	8.199,00	8.174,00
	Gesamt 573101 Dorfgemeinschafts- und Bürgerhäuser sowie Grillhütten:		- 2.440,00	- 4.459,00	- 5.635,00	- 4.635,00	- 4.635,00	- 4.610,00
573104	Sonstige öffentliche Einrichtungen							
415100	Erträge aus der Auflösung von Sonderposten aus Zuwendungen - Sonderposten aus Zuwendungen (K)	E2 Zuwendungen, allgemeine Umlagen und sonstige		2.473,00	2.473,00	2.473,00	2.473,00	2.254,00
432290	Entgelte - Sonstiges (K)	E4 Öffentlich-rechtliche Leistungsentgelte	5.562,59	1.000,00	1.000,00	1.000,00	1.000,00	1.000,00
	<i>Bem.: Einnahmen Kapellenfest</i>							
462900	Sonstige (K)	E7 Sonstige laufende Erträge	88,67					
		Summe Ertrag:	5.651,26	3.473,00	3.473,00	3.473,00	3.473,00	3.254,00
502210	Arbeitnehmer - Vergütungen (K)	E9 Personal- und Versorgungsaufwendungen			1.400,00	1.400,00	1.400,00	1.400,00

Ergebnishaushalt nach Leistung und Konto 2024/2025

Leistung-Nr	Bezeichnung		Rechng.-Erg.					
Kontonr	Bezeichnung Konto (K) bzw. Buchungsstelle (B)	Gliederungsposition	Vorvorjahr 2022	Vorjahr 2023	Planjahr 2024	Planjahr 2025	Planjahr 2026	Planjahr 2027
	Bemerkung							
502910	Sonstige - Vergütungen und Leistungszulagen (K)	E9 Personal- und Versorgungsaufwendungen	1.337,04	3.000,00				
	<i>Bem.: ab 2024 siehe Konten 502210, 503200, 504200, 509000</i>							
503200	Beiträge zu Versorgungskassen - Arbeitnehmer (K)	E9 Personal- und Versorgungsaufwendungen			40,00	40,00	40,00	40,00
504200	Beiträge zur gesetzlichen Sozialversicherung - Arbeitnehmer (K)	E9 Personal- und Versorgungsaufwendungen			150,00	150,00	150,00	150,00
509000	Pauschalierte Lohnsteuer (auch Zahlungen über Knappschaft) (K)	E9 Personal- und Versorgungsaufwendungen			20,00	20,00	20,00	20,00
522001	Aufwendungen für Gasversorgung (K)	E10 Aufwendungen für Sach- und Dienstleistungen	526,52	1.550,00	1.000,00	1.000,00	1.000,00	1.000,00
522002	Aufwendungen für Stromversorgung (K)	E10 Aufwendungen für Sach- und Dienstleistungen	210,02	840,00	250,00	250,00	250,00	250,00
	<i>Bem.: Stromkosten Kapelle</i>							
522003	Aufwendungen für Wasser/Abwasser (K)	E10 Aufwendungen für Sach- und Dienstleistungen	286,50	700,00	600,00	600,00	600,00	600,00
	<i>Bem.: Wasser/Abwasser Kapelle</i>							
523130	Unterhaltung der Grundstücke, Außenanlagen, Gebäude und Gebäudeeinrichtungen - Gebäude einschließlich der Bestandteile, die dem Gebäude zuzurechnen sind (K)	E10 Aufwendungen für Sach- und Dienstleistungen	532,80	700,00	700,00	700,00	700,00	700,00
523600	Unterhaltung der Maschinen, technischen Anlagen und Geräte (K)	E10 Aufwendungen für Sach- und Dienstleistungen			400,00	400,00	400,00	400,00
	<i>Bem.: z.B. Fahnen usw.</i>							
534900	Abschreibungen auf bebaute Grundstücke und grundstücksgleiche Rechte - mit sonstigen Gebäuden (K)	E11 Abschreibungen		847,00	847,00	847,00	847,00	847,00
535800	Abschreibungen auf das Infrastrukturvermögen (einschließlich Grundstücke und grundstücksgleiche Rechte) - Straßen, Wege, Plätze und Verkehrslenkungsanlagen (K)	E11 Abschreibungen		2.297,00	2.297,00	2.297,00	2.297,00	2.297,00
535900	Abschreibungen auf das Infrastrukturvermögen (einschließlich Grundstücke und grundstücksgleiche Rechte) - sonstige Bauten des Infrastrukturvermögens (K)	E11 Abschreibungen		161,00	161,00	161,00	161,00	161,00
538310	Abschreibungen auf Fahrzeuge, Maschinen und technische Anlagen, Betriebs- und Geschäftsausstattung - Betriebs- und Geschäftsausstattung - allgemein - (K)	E11 Abschreibungen		829,00	829,00	829,00	829,00	349,00

Ergebnishaushalt nach Leistung und Konto 2024/2025

Leistung-Nr	Bezeichnung		Rechng.-Erg.					
Kontonr	Bezeichnung Konto (K) bzw. Buchungsstelle (B)	Gliederungsposition	Vorvorjahr 2022	Vorjahr 2023	Planjahr 2024	Planjahr 2025	Planjahr 2026	Planjahr 2027
Bemerkung								
564100	Versicherungsbeiträge (K)	E14 Sonstige laufende Aufwendungen	147,58	350,00	250,00	250,00	250,00	250,00
	<i>Bem.: Beitrag Gebäudeversicherung Kapelle, ab 2023 erhöhter Mittelaufwand wegen Toilettenanlage Kapelle</i>							
569900	Sonstige Aufwendungen für Partnerschaft und Veranstaltungen (K)	E14 Sonstige laufende Aufwendungen	3.328,90	1.000,00	1.000,00	1.000,00	1.000,00	1.000,00
	<i>Bem.: Ausgaben (in 2022 erhöhter Mittelaufwand wegen Einweihung Kreisverkehrsplatz)</i>							
Summe Aufwand:			6.369,36	12.274,00	9.944,00	9.944,00	9.944,00	9.464,00
Gesamt 573104 Sonstige öffentliche Einrichtungen:			- 718,10	- 8.801,00	- 6.471,00	- 6.471,00	- 6.471,00	- 6.210,00
611001	Steuern, allgemeine Zuweisungen, allgemeine Umlagen							
401100	Grundsteuer A (K)	E1 Steuern und ähnliche Abgaben	655,31	650,00	650,00	650,00	650,00	650,00
	<i>Bem.: Hebesatz seit 2022 = 450 v.H.</i>							
401200	Grundsteuer B (K)	E1 Steuern und ähnliche Abgaben	87.603,49	93.550,00	95.000,00	95.000,00	95.000,00	95.000,00
	<i>Bem.: Hebesatz ab 2023 = 480 v.H.</i>							
401300	Gewerbsteuer (K)	E1 Steuern und ähnliche Abgaben	460.908,08					
401310	Gewerbsteuer - Gewerbesteuerzahlungen laufendes Jahr (K)	E1 Steuern und ähnliche Abgaben		230.000,00	210.000,00	210.000,00	210.000,00	210.000,00
	<i>Bem.: Hebesatz seit 2022 = 420 v.H.</i>							
402100	Gemeindeanteil an der Einkommensteuer (K)	E1 Steuern und ähnliche Abgaben	387.649,83	397.670,00	416.800,00	445.000,00	462.000,00	480.900,00
	<i>Bem.:</i>							
402200	Gemeindeanteil an der Umsatzsteuer (K)	E1 Steuern und ähnliche Abgaben	16.040,76	15.876,00	13.600,00	14.000,00	14.400,00	14.700,00
403300	Hundesteuer (K)	E1 Steuern und ähnliche Abgaben	3.324,00	2.900,00	3.000,00	3.000,00	3.000,00	3.000,00
405210	Familienleistungsausgleich (K)	E1 Steuern und ähnliche Abgaben	39.595,33	44.995,00	43.600,00	46.400,00	47.800,00	48.700,00
411110	vom Land - Schlüsselzuweisung A (K)	E2 Zuwendungen, allgemeine Umlagen und sonstige	57.538,00	55.400,00	6.500,00		26.800,00	31.400,00
411120	Schlüsselzuweisung B (K)	E2 Zuwendungen, allgemeine Umlagen und sonstige		30.000,00	24.000,00	24.000,00	24.000,00	24.000,00
	<i>Bem.: neu ab 2023; keine Umlagegrundlage</i>							

Ergebnishaushalt nach Leistung und Konto 2024/2025

Leistung-Nr	Bezeichnung		Rechng.-Erg.					
Kontonnr	Bezeichnung Konto (K) bzw. Buchungsstelle (B)	Gliederungsposition	Vorvorjahr 2022	Vorjahr 2023	Planjahr 2024	Planjahr 2025	Planjahr 2026	Planjahr 2027
Bemerkung								
466110	Nicht zahlungswirksame ordentliche Erträge - Erträge aus der Auflösung von Wertberichtigungen, Sonderposten und Rückstellungen - Erträge aus der Auflösung von Wertberichtigungen auf Forderungen (K)	E7 Sonstige laufende Erträge	119,62					
466120	Entnahme aus dem Sonderposten für Belastungen aus dem kommunalen Finanzausgleich (K)	E7 Sonstige laufende Erträge			103.700,00	60.500,00		
Summe Ertrag:			1.053.434,42	871.041,00	916.850,00	898.550,00	883.650,00	908.350,00
543100	Aufwendungen wegen Steuerbeteiligungen und dgl. - Gewerbesteuerumlage (K)	E12 Zuwendungen, Umlagen und sonstige Transferaufwendungen	38.418,94	19.170,00	17.000,00	17.000,00	17.000,00	17.000,00
544210	Allgemeine Umlagen an Gemeindeverbände - Landkreise (K)	E12 Zuwendungen, Umlagen und sonstige Transferaufwendungen	307.745,00	332.475,00	374.300,00	380.000,00	363.100,00	373.800,00
Bem.: Umlagesatz 43 % (2024), 45 % (2025) 46 % (ab 2026)								
544230	Allgemeine Umlagen an Gemeinden und Gemeindeverbände - Verbandsgemeinde Altenkirchen-Flammersfeld (K)	E12 Zuwendungen, Umlagen und sonstige Transferaufwendungen	307.745,00	365.720,00	365.700,00	380.000,00	363.100,00	373.800,00
Bem.: Umlagesatz 44 % (2024), 45 % (2025), 46 % (ab 2026)								
565510	Wertberichtigungen zu Forderungen - Einzelwertberichtigung (K)	E14 Sonstige laufende Aufwendungen	5.069,50					
565600	Einstellungen und Zuschreibungen in die Sonderposten für Belastungen aus dem kommunalen Finanzausgleich (K)	E14 Sonstige laufende Aufwendungen	114.608,00		60.500,00			
Summe Aufwand:			773.586,44	717.365,00	817.500,00	777.000,00	743.200,00	764.600,00
Gesamt 611001 Steuern, allgemeine Zuweisungen, allgemeine Umlagen:			279.847,98	153.676,00	99.350,00	121.550,00	140.450,00	143.750,00
612001	Sonstige allgemeine Finanzwirtschaft							
471430	Zinserträge für Kredite - vom öffentlichen Bereich - von Gemeinden und Gemeindeverbänden (K)	E17 Zinserträge und sonstige Finanzerträge			2.000,00	2.000,00	2.000,00	2.000,00
471510	Zinserträge für Kredite - vom inländischen Geldmarkt - von Banken (K)	E17 Zinserträge und sonstige Finanzerträge	33,71	30,00	26,00	22,00	18,00	14,00
479200	Sonstige Zinsen und ähnliche Erträge - Vollverzinsung aus Gewerbesteuer (§ 233a AO) (K)	E17 Zinserträge und sonstige Finanzerträge	- 500,00	200,00	200,00	200,00	200,00	200,00
Bem.: Nachzahlungszinsen Gewerbesteuer								
479900	Sonstige Zinsen und ähnliche Erträge - Sonstige (K)	E17 Zinserträge und sonstige Finanzerträge		200,00	200,00	200,00	200,00	200,00
Summe Ertrag:			- 466,29	430,00	2.426,00	2.422,00	2.418,00	2.414,00

Ergebnishaushalt nach Leistung und Konto 2024/2025

Leistung-Nr	Bezeichnung		Rechng.-Erg.					
Kontonnr	Bezeichnung Konto (K) bzw. Buchungsstelle (B)	Gliederungsposition	Vorvorjahr 2022	Vorjahr 2023	Planjahr 2024	Planjahr 2025	Planjahr 2026	Planjahr 2027
Bemerkung								
565510	Wertberichtigungen zu Forderungen - Einzelwertberichtigung (K)	E14 Sonstige laufende Aufwendungen	325,00					
574300	an Gemeinden und Gemeindeverbände (K)	E18 Zinsaufwendungen und sonstige Finanzaufwendungen	58,71	300,00				
575110	an inländische Kreditinstitute - an Banken (K)	E18 Zinsaufwendungen und sonstige Finanzaufwendungen	579,60	566,00	552,00	538,00	523,00	1.269,00
575120	an inländische Kreditinstitute - an Sparkassen (K)	E18 Zinsaufwendungen und sonstige Finanzaufwendungen	1.610,09	1.493,00	1.375,00	2.518,00	3.339,00	3.200,00
	<i>Bem.: Zinsen inkl. Neuaufnahme für Investitionen 2023</i>							
579100	Sonstige Zinsen und sonstige Finanzaufwendungen - aus der Vollverzinsung der Gewerbesteuer (§ 233a AO) (K)	E18 Zinsaufwendungen und sonstige Finanzaufwendungen	241,00	500,00	500,00	500,00	500,00	500,00
	<i>Bem.: Erstattungszinsen Gewerbesteuer</i>							
579900	Sonstige Zinsen und sonstige Finanzaufwendungen - Sonstige (K)	E18 Zinsaufwendungen und sonstige Finanzaufwendungen	18,00		20,00	20,00	20,00	20,00
		Summe Aufwand:	2.832,40	2.859,00	2.447,00	3.576,00	4.382,00	4.989,00
	Gesamt 612001 Sonstige allgemeine Finanzwirtschaft:		- 3.298,69	- 2.429,00	- 21,00	- 1.154,00	- 1.964,00	- 2.575,00
626001	Beteiligungen, Anteile, Wertpapiere des Anlagevermögens							
478000	Erträge aus Wertpapieren des Anlagevermögens (K)	E17 Zinserträge und sonstige Finanzerträge	4,21	10,00	10,00	10,00	10,00	10,00
	<i>Bem.: Dividende für Geschäftsanteile Westerwald Bank</i>							
		Summe Ertrag:	4,21	10,00	10,00	10,00	10,00	10,00
	Gesamt 626001 Beteiligungen, Anteile, Wertpapiere des Anlagevermögens:		4,21	10,00	10,00	10,00	10,00	10,00
		Ertrag Gesamt:	1.112.245,47	952.185,00	1.003.957,00	972.746,00	957.482,00	979.142,00
		Aufwand Gesamt:	880.159,92	934.012,00	1.037.240,00	970.728,00	934.451,00	952.048,00
		Gesamt:	232.085,55	18.173,00	- 33.283,00	2.018,00	23.031,00	27.094,00