


Ortsgemeinde Hasselbach

in der Verbandsgemeinde Altenkirchen-Flammersfeld
Landkreis Altenkirchen



Haushaltssatzung mit Haushaltsplan für die Haushaltsjahre 2024 und 2025

Inhaltsverzeichnis

- Haushaltssatzung nach § 95 GemO
- Vorbericht zum Haushaltsplan nach § 6 GemHVO
 - Vorbemerkungen
 - Bewirtschaftungsregeln nach § 4 Abs. 8 Satz 2 GemHVO (Haushaltsvermerke)
 - Statistische Angaben
 - Übersicht über die Rechnungsergebnisse der Vorjahre
 - Entwicklung wesentlicher Steuereinnahmen
 - Entwicklung der Finanzkraft, allgemeinen Zuweisungen und Umlagen
 - Sonderposten für Belastungen aus dem kommunalen Finanzausgleich nach § 38 Abs. 6 GemHVO
 - Entwicklung der Investitionen und Investitionsförderungsmaßnahmen
 - Entwicklung der liquiden Mittel (Forderungen / Verbindlichkeiten gegenüber der „Einheitskasse“)
 - Berechnung Höchstbetrag der Verbindlichkeiten gegenüber der Einheitskasse
- Haushaltsplan nach § 96 GemO
 - Ergebnishaushalt nach § 2 Abs. 1 GemHVO
 - Finanzhaushalt nach § 2 Abs. 1 GemHVO
 - Teilhaushalte nach § 4 Abs. 9 und 11 GemHVO
- Anlagen zum Haushaltsplan nach § 1 GemHVO
 - Bilanz in Kontoform zum 31.12.2020 (letzter festgestellter Jahresabschluss)
 - Zusammenstellung der Investitionen oberhalb der Wertgrenze nach § 4 Abs. 12 GemHVO
 - Ergebnishaushalt nach Leistung und Konto (wesentliche Leistungen)

**Haushaltssatzung
der Ortsgemeinde Hasselbach für die Haushaltsjahre 2024 und 2025**

vom

Der Ortsgemeinderat hat auf Grund von § 95 Gemeindeordnung in der derzeit geltenden Fassung folgende Haushaltssatzung beschlossen, die nach Genehmigung durch die Kreisverwaltung Altenkirchen als Aufsichtsbehörde vom hiermit bekannt gemacht wird:

**§ 1
Ergebnis- und Finanzhaushalt**

Festgesetzt werden

1. im Ergebnishaushalt

	Haushaltsjahr 2024	Haushaltsjahr 2025
der Gesamtbetrag der Erträge auf	428.230 €	395.630 €
der Gesamtbetrag der Aufwendungen auf	437.700 €	405.000 €
der Jahresüberschuss (+) / Jahresfehlbetrag (-) auf	-9.470 €	-9.370 €

2. im Finanzhaushalt

der Saldo der ordentlichen Ein- und Auszahlungen auf	4.630 €	1.330 €
die Einzahlungen aus Investitionstätigkeit auf	1.500 €	1.500 €
die Auszahlungen aus Investitionstätigkeit auf	12.000 €	0 €
der Saldo der Ein- und Auszahlungen aus Investitionstätigkeit auf	-10.500 €	1.500 €
der Saldo der Ein- und Auszahlungen aus Finanzierungstätigkeit auf	5.870 €	-2.830 €
Veränderung der Forderungen bzw. Verbindlichkeiten gegenüber der Einheitskasse	-5.870 €	2.830 €

§ 2

Gesamtbetrag der vorgesehenen Kredite

	<u>Haushaltsjahr 2024</u>	<u>Haushaltsjahr 2025</u>
Der Gesamtbetrag der vorgesehenen Kredite, deren Aufnahme zur Finanzierung von Investitionen und Investitionsförderungsmaßnahmen erforderlich ist, wird festgesetzt für		
zinslose Kredite auf	0 €	0 €
verzinsten Kredite auf	0 €	0 €
zusammen auf	0 €	0 €

§ 3

Verpflichtungsermächtigungen

	<u>Haushaltsjahr 2024</u>	<u>Haushaltsjahr 2025</u>
Der Gesamtbetrag der Ermächtigungen zum Eingehen von Verpflichtungen, die in künftigen Haushaltsjahren zu Auszahlungen für Investitionen und Investitionsförderungsmaßnahmen (Verpflichtungsermächtigungen) führen können, wird festgesetzt auf	0 €	0 €
Die Summe der Verpflichtungsermächtigungen, für die in den künftigen Haushaltsjahren voraussichtlich Investitionskredite aufgenommen werden müssen, beläuft sich auf	0 €	0 €

§ 4

Höchstbetrag der Verbindlichkeiten gegenüber der Einheitskasse

	<u>Haushaltsjahr 2024</u>	<u>Haushaltsjahr 2025</u>
Der Höchstbetrag der Verbindlichkeiten gegenüber der Einheitskasse wird festgesetzt auf	20.800 €	41.600 €

§ 5
Steuerhebesätze

	Haushaltsjahr 2024	Haushaltsjahr 2025
Die Steuersätze für die Gemeindesteuern werden wie folgt festgesetzt:		
1. Grundsteuer		
a) für land- und forstwirtschaftliche Betriebe (Grundsteuer A) auf	360 v. H.	360 v. H.
b) für Grundstücke (Grundsteuer B) auf	480 v. H.	480 v. H.
2. Gewerbesteuer auf	395 v. H.	395 v. H.
Die Hundesteuer beträgt für Hunde, die innerhalb des Gemeindegebietes gehalten werden		
für den ersten Hund	33 €	33 €
für den zweiten Hund	54 €	54 €
für jeden weiteren Hund	81 €	81 €
für jeden gefährlichen Hund	660 €	660 €

§ 6
Eigenkapital

Der Stand des Eigenkapitals zum 31.12.2023 beträgt	760.330 € .
Der voraussichtliche Stand des Eigenkapitals zum 31.12.2024 beträgt	750.860 € .
Der voraussichtliche Stand des Eigenkapitals zum 31.12.2025 beträgt	741.490 € .
Der voraussichtliche Stand des Eigenkapitals zum 31.12.2026 beträgt	732.820 € .

§ 7

Über- und außerplanmäßige Aufwendungen und Auszahlungen

	Haushaltsjahr 2024	Haushaltsjahr 2025
Erhebliche über- und außerplanmäßige Aufwendungen oder Auszahlungen gemäß § 100 Abs. 1 Satz 2 GemO liegen vor, wenn im Einzelfall überschritten sind.	2.000 €	2.000 €

§ 8

Wertgrenze für Investitionen

	Haushaltsjahr 2024	Haushaltsjahr 2025
Investitionen oberhalb der Wertgrenze von sind in der Investitionsübersicht einzeln darzustellen.	0 €	0 €

Hasselbach, den
Ortsgemeinde Hasselbach

.....
Hans-Jürgen Staats
Ortsbürgermeister

Hinweis:

Der Haushaltsplan liegt in der Zeit von bis
während der allgemeinen Öffnungszeiten des Rathauses - Montag und Dienstag von 8 bis 12 Uhr und von 14 bis 16 Uhr, Mittwoch von 8 bis 12 Uhr,
Donnerstag von 8 bis 12 Uhr und von 14 bis 18 Uhr und Freitag von 8 bis 12 Uhr - bei der Verbandsgemeindeverwaltung Altenkirchen-Flammersfeld,
Rathausstraße 13, 57610 Altenkirchen, Zimmer U 15, öffentlich aus.

Hasselbach, den

Ortsgemeinde Hasselbach

.....

Hans-Jürgen Staats

Ortsbürgermeister

Bescheinigung über die Bekanntmachung der Haushaltssatzung und Offenlegung des Haushaltsplanes für die Haushaltsjahre 2024 und 2025:

1. Die Haushaltssatzung wurde in der öffentlichen Sitzung des Ortsgemeinderats vom mit folgender Mehrheit beschlossen:

Gesetzliche Zahl der Mitglieder des Ortsgemeinderats:

Anwesende Mitglieder des Ortsgemeinderats:

Für die Haushaltssatzung haben gestimmt: Mitglieder

Gegenstimmen

Stimmenthaltungen

2. Die Haushaltssatzung wurde am der Kreisverwaltung in Altenkirchen gemäß § 24 Abs. 2 Satz 2 i.V.m. § 97 Abs. 1 GemO vorgelegt.

3. Die Kreisverwaltung Altenkirchen hat die Haushaltssatzung am unter dem Az.:
staatsaufsichtlich genehmigt.

4. Die Haushaltssatzung wurde am im Mitteilungsblatt der Verbandsgemeinde Altenkirchen-Flammersfeld bekannt gemacht.

5. Der Haushaltsplan wurde an sieben Werktagen im Rathaus Altenkirchen, Zimmer U 15, von
bis ausgelegt.

Verbandsgemeindeverwaltung Altenkirchen-Flammersfeld

Im Auftrag

.....

Annette Stinner

Verbandsgemeindeverwaltungsrätin

Ortsgemeinde Hasselbach

in der Verbandsgemeinde Altenkirchen-Flammersfeld

Landkreis Altenkirchen

Vorbericht zum Haushaltsplan nach § 6 GemHVO

A. Vorbemerkungen zum Haushaltsplan 2024 / 2025

Der Haushaltsplan besteht aus dem Ergebnis- und Finanzhaushalt, den Teilhaushalten und einem Stellenplan (optional).

Im Zentrum der Haushaltsplanung steht die Aufstellung des **Ergebnishaushaltes**. Dieser zeigt eine Gegenüberstellung von jährlichen, periodengerecht zugeordneten Erträgen und Aufwendungen und bildet somit den Ressourcenverbrauch ab.

Des Weiteren enthält dieser Plandaten (wie Abschreibungen und Auflösungen von Sonderposten), die aus der Eröffnungsbilanz zum 01.01.2007 und den Jahresabschlüssen bis 2020 (letzter festgestellter Jahresabschluss) entwickelt wurden.

Der **Finanzhaushalt** enthält die Planansätze der Ein- und Auszahlungen. Im Gegensatz zum Ergebnishaushalt werden hier, auch die Ein- und Auszahlungen für Investitionen, Tilgungen von Krediten sowie neuen Kreditaufnahmen und somit die Veränderung der liquiden Mittel abgebildet.

Nach § 4 GemHVO ist der Haushaltsplan angemessen in **Teilhaushalte** zu gliedern. Diese sind produktorientiert nach dem Produktrahmenplan funktional oder nach der örtlichen Organisation institutionell zu gliedern.

Die sechs Hauptproduktbereiche wurden in 2 Teilhaushalte gegliedert. Diese Teilhaushalte bilden Bewirtschaftungseinheiten, d. h. innerhalb der Teilhaushalte gelten besondere Deckungsmöglichkeiten. Bei der Bildung wurde von einer Betrachtung der Aufgabenschwerpunkte ausgegangen, da die Teilhaushalte mit ihren wesentlichen Produkten die eigentliche

Übersicht über die Teilhaushalte und die zugeordneten Produkte		
Teilhaushalt	Hauptproduktbereich	Bezeichnung
1 - Allgemeine Aufgaben der Ortsgemeinde	1	Zentrale Verwaltung
	2	Schule und Kultur
	3	Soziales und Jugend
	4	Gesundheit und Sport
	5	Gestaltung der Umwelt
2 - Allgemeine Finanzwirtschaft	6	Zentrale Finanzdienstleistungen

Sind in der Ortsgemeinde keine hauptamtlichen Mitarbeiter beschäftigt entfällt die Darstellung eines **Stellenplanes**.

B. Bewirtschaftungsregeln nach § 4 Abs. 8 Satz 2 GemHVO (Haushaltsvermerke)

Jeder Teilhaushalt bildet eine Bewirtschaftungseinheit. Diese können durch die Verwendung spezieller Bewirtschaftungsregeln inhaltlich angepasst werden. Die jeweiligen Anpassungen werden durch Haushaltsvermerke konkretisiert und können aus folgenden Gründen erstellt werden:

Die **Zweckbindung** bestimmter Ertrags- oder Aufwandsansätze (Einzahlungs- oder Auszahlungsansätze) kann nach § 15 GemHVO beschränkt, erhöht bzw. vermindert werden.

Die **Deckungsfähigkeit** von Aufwands- bzw. Auszahlungsansätzen kann durch Haushaltsvermerke nach § 16 GemHVO wechsel- oder einseitig erweitert werden.

Nach § 17 GemHVO ist die **Übertragung von Haushaltsermächtigungen** ins Folgejahr grundsätzlich möglich. Hiermit sind Zahlungsermächtigungen gemeint, die im Folgejahr die geplanten Haushaltsansätze erhöhen. Auswirkungen auf den Jahresabschluss des laufenden Haushaltsjahres ergeben sich hierdurch jedoch nicht; entsprechende Finanzierungsmittel sind zu sichern.

Bei der Haushaltsplanung 2024 / 2025 wurde jedoch die zu erwartende Entwicklung der Auszahlungen für Investitionen aus dem Haushaltsjahr 2023 berücksichtigt und gegebenenfalls neu veranschlagt. Von einer Übertragung wird daher abgesehen.

Haushaltsvermerke:

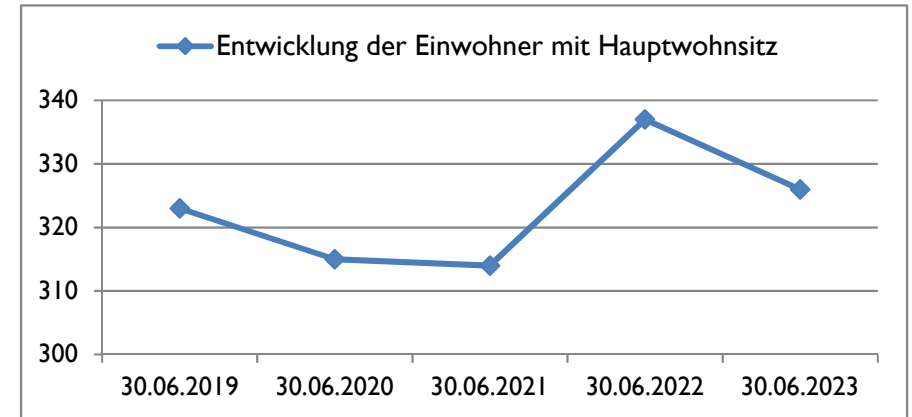
Nach § 16 Abs. 3 GemHVO werden alle Auszahlungen aus Investitionstätigkeit innerhalb eines Teilfinanzhaushalts für gegenseitig deckungsfähig erklärt.

Nach § 16 Abs. 4 GemHVO werden Ansätze für ordentliche Auszahlungen zugunsten von Auszahlungen aus Investitionstätigkeit des selben Teilfinanzhaushalts für einseitig deckungsfähig erklärt.

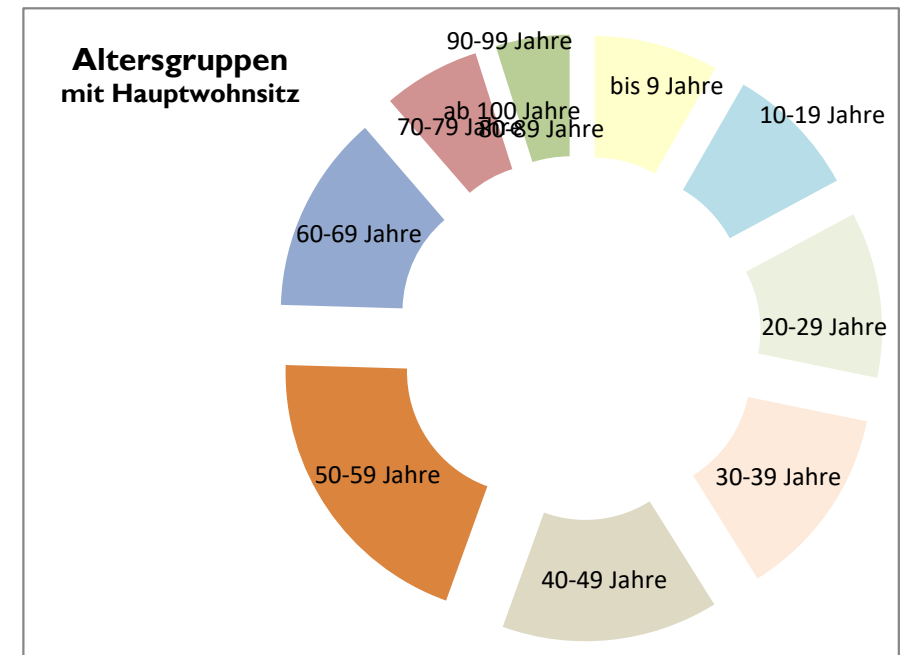
C. Statistische Angaben

Die Entwicklung der Einwohner stellt sich wie folgt dar:

Stichtag	Haupt-wohnsitz	Neben-wohnsitz	Insgesamt
30.06.2019	323	6	329
30.06.2020	315	6	321
30.06.2021	314	6	320
30.06.2022	337	4	341
30.06.2023	326	4	330



Altersgruppen (mit Hauptwohnsitz zum 30.06.2023)	gesamt	in Prozent
bis 9 Jahre	27	8%
10-19 Jahre	29	9%
20-29 Jahre	36	11%
30-39 Jahre	42	13%
40-49 Jahre	47	14%
50-59 Jahre	65	20%
60-69 Jahre	43	13%
70-79 Jahre	21	6%
80-89 Jahre	16	5%
90-99 Jahre	0	0%
ab 100 Jahre	0	0%
gesamt	326	100%

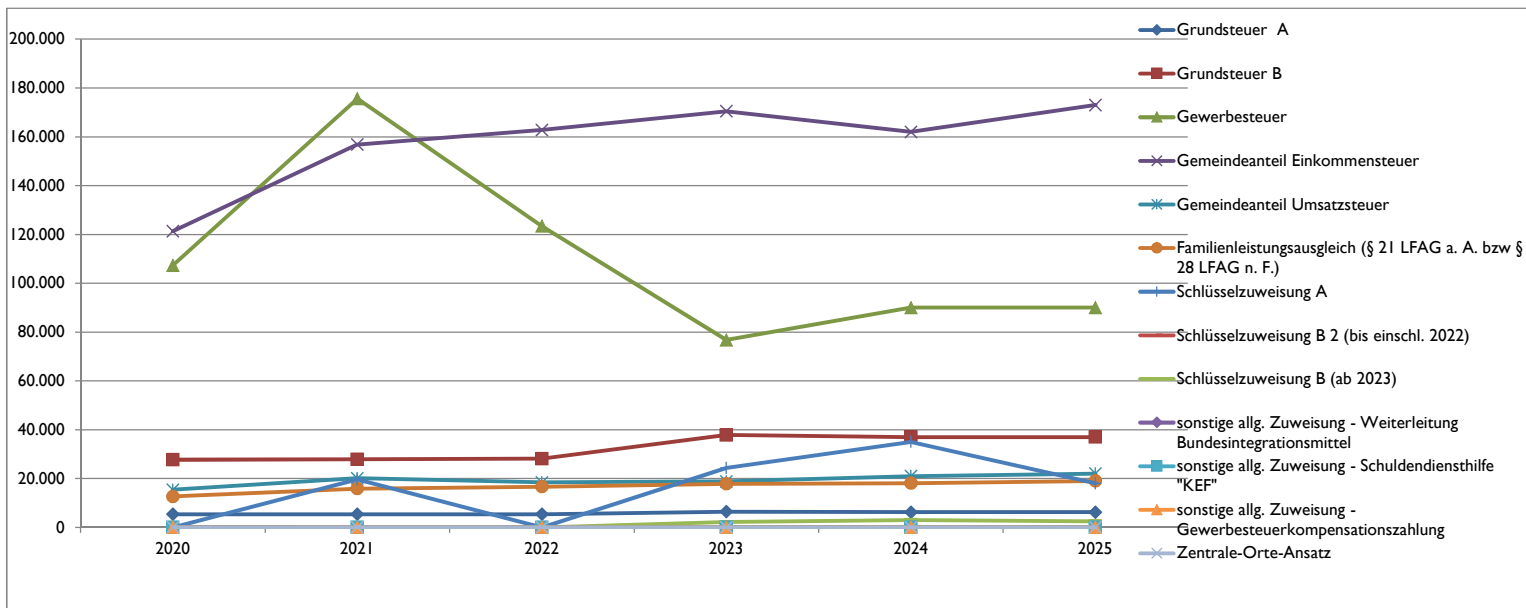


D. Übersicht über die Rechnungsergebnisse der Vorjahre

Übersicht über die Entwicklung der Jahresergebnisse (gemäß § 2 Abs. 1 Satz 1 Posten E 23 GemHVO - Muster 26)				Entwicklung des Eigenkapitals - Muster 28		Übersicht über die Über-/Unterdeckung im Finanzhaushalt bzw. in der Finanzrechnung (gemäß § 2 Abs. 1 Satz 1 Posten F 23 und F 36 GemHVO - Muster 27)					
Ifd. Nr.	Jahr	Jahr	Betrag	aufgelaufenes Eigenkapital	nachrichtlich: Eigenkapital-quote	Ifd. Nr.	Jahr	Jahr	Saldo der ordentlichen und außerordentlichen Ein- und Auszahlungen (Posten F23)	./. planmäßige Tilgung (Posten F36)	= Betrag
			in €		in €						
1	5. Haushaltsvorjahr (festgestelltes Ergebnis)	2019	89.400	654.135	74,3	1	5. Haushaltsvorjahr (festgestelltes Ergebnis)	2019	120.178	0	120.178
2	4. Haushaltsvorjahr (festgestelltes Ergebnis)	2020	-41.487	612.648	72,8	2	4. Haushaltsvorjahr (festgestelltes Ergebnis)	2020	-25.619	0	-25.619
3	3. Haushaltsvorjahr (vorläufiges Ergebnis)	2021	90.812	703.460	-	3	3. Haushaltsvorjahr (vorläufiges Ergebnis)	2021	99.643	0	99.643
4	2. Haushaltsvorjahr (vorläufiges Ergebnis)	2022	50.030	753.490	-	4	2. Haushaltsvorjahr (vorläufiges Ergebnis)	2022	-746	0	-746
5	1. Haushaltsvorjahr (Ansatz einschließlich Nachträge)	2023	6.840	760.330	-	5	1. Haushaltsvorjahr (Ansatz einschließlich Nachträge)	2023	21.690	0	21.690
6	Jahresergebnis (Ansatz des Haushaltsplanes)	2024	-9.470	750.860	-	6	Jahresergebnis (Ansatz des Haushaltsplanes)	2024	4.630	0	4.630
7	Zwischensumme		186.125			7	vorzutragender Betrag				219.775
8	1. Haushaltsfolgejahr (Planung)	2025	-9.370	741.490	-	8	1. Haushaltsfolgejahr (Planung)	2025	1.330	0	1.330
9	2. Haushaltsfolgejahr (Planung)	2026	-8.670	732.820	-	9	2. Haushaltsfolgejahr (Planung)	2026	1.030	0	1.030
10	3. Haushaltsfolgejahr (Planung)	2027	-9.020	723.800	-	10	3. Haushaltsfolgejahr (Planung)	2027	630	0	630
11	Summe		159.065			11	Summe				222.765

E. Entwicklung wesentlicher Steuereinnahmen

Steuererträge zum Stand 31.12.2023	Soll - Erträge	Soll - Erträge	Soll - Erträge	Soll - Erträge	Planung-Erträge	Planung-Erträge
	2020	2021	2022	2023	2024	2025
	€	€	€	€	€	€
Grundsteuer A	5.374	5.359	5.392	6.404	6.200	6.200
Grundsteuer B	27.703	27.893	28.130	37.813	37.000	37.000
Gewerbsteuer	107.235	175.614	123.386	76.749	90.000	90.000
Gemeindeanteil Einkommensteuer	121.337	156.803	162.784	170.438	162.000	173.000
Gemeindeanteil Umsatzsteuer	15.418	20.122	18.426	18.796	21.000	22.000
Hundesteuer	2.445	2.859	2.859	2.970	3.000	3.000
Familienleistungsausgleich (§ 21 LFAG a. A. bzw § 28 LFAG n. F.)	12.636	15.891	16.627	17.839	18.100	19.000
Summe	292.147	404.541	357.604	331.009	337.300	350.200
Schlüsselzuweisung A	0	19.605	0	24.330	35.000	18.000
Schlüsselzuweisung B 2 (bis einschl. 2022)	0	0	0	0	0	0
Schlüsselzuweisung B (ab 2023)	0	0	0	2.157	3.000	2.500
Zentrale-Orte-Ansatz	0	0	0	0	0	0
sonstige allg. Zuweisung - Weiterleitung Bundesintegrationsmittel	138	0	0	0	0	0
sonstige allg. Zuweisung - Schuldendiensthilfe "KEF"	0	0	0	0	0	0
sonstige allg. Zuweisung - Gewerbesteuerkompensationszahlung	0	0	0	0	0	0
Summe	292.285	424.146	357.604	357.496	375.300	370.700



F. Entwicklung des kommunalen Finanzausgleichs - Schlüsselzuweisung A und Umlagen

Steuerkraft	2020	2021	2022	2023	2024	2025
IST-Einnahme aus dem Zeitraum (Gemeindesteuern auf Nivellierungssatzniveau)	1.10.18 - 30.9.19	1.10.19 - 30.9.20	1.10.20 - 30.9.21	1.10.21 - 30.9.22	1.10.22 - 30.9.23	Hochrechnung
	Betrag	Betrag	Betrag	Betrag	Betrag	Betrag
Grundsteuer A	6.018 €	5.328 €	5.385 €	6.134 €	6.138 €	5.942 €
Grundsteuer B	27.404 €	27.839 €	27.901 €	35.633 €	36.298 €	35.112 €
Gewerbesteuer (2021/2022 mit GewStkompensationszahlung)	134.586 €	83.773 €	147.075 €	104.208 €	73.675 €	83.497 €
Gemeindeanteil Einkommensteuer	127.341 €	124.121 €	145.594 €	161.815 €	171.306 €	162.656 €
Gemeindeanteil Umsatzsteuer	13.925 €	14.861 €	18.921 €	19.173 €	18.276 €	21.880 €
Familienleistungsausgleich nach § 21 LFAG a. F. bzw. § 28 LFAG n. F.	11.122 €	12.711 €	15.257 €	16.480 €	17.771 €	18.346 €
Steuerkraftmesszahl	320.396 €	268.633 €	360.133 €	343.443 €	323.464 €	327.433 €
Allgemeine Finanzausweisungen	2020	2021	2022	2023	2024	2025
Einwohnerzahl zum 30.06. j. Jahres mit Hauptwohnsitz	323	315	314	337	326	326
Steuerkraft je EW der Ortsgemeinde	991,94 €	852,80 €	1.146,92 €	1.019,12 €	992,22 €	1.004,40 €
durchschnittliche Steuerkraft je EW in Rheinland-Pfalz	1.118,72 €	1.165,66 €	1.165,66 €	1.807,01 €	1.477,17 €	1.403,31 €
zur FAumlage herangezogener Steuerkraftanteil	0,00 €	0,00 €	0,00 €	0,00 €	0,00 €	0,00 €
Schwellenwert des Landes Rheinland-Pfalz (78,5% bis 2022) 2023: gem. § 13 Abs. 3 LFAG abhängig von Meldung durch Land	878,20 €	915,04 €	915,04 €	1.099,34 €	1.122,65 €	1.066,52 €
Anteil am Landesdurchschnitt der Steuerkraft	88,67%	73,16%	98,39%	56,40%	67,17%	71,57%
Schlüsselzuweisung A je EW (bis 2022 Ausgleich zu 100 %; ab 2023 Ausgleich zu 90 %)	0,00 €	62,24 €	0,00 €	72,20 €	117,39 €	55,91 €
Schlüsselzuweisung A	0,00 €	19.605,60 €	0,00 €	24.331,40 €	38.269,14 €	18.226,66 €
Zuweisung Zentrale Orte (VG, Stadt AK, Horhausen, FF)	0 €	0 €	0 €	0 €	0 €	0 €
örtliche Finanzkraft (Umlagegrundlage)	320.396 €	288.239 €	360.133 €	367.774 €	361.733,14 €	345.660 €
kommunale Umlagen	2020	2021	2022	2023	2024	2025
Kreisumlage	45,50%	44,50%	44,50%	40,00%	43,00%	46,00%
	145.780 €	128.266 €	160.259 €	147.110 €	155.545 €	159.003 €
Verbandsgemeindeumlage	44,50%	44,50%	44,50%	44,00%	44,00%	46,00%
	142.576 €	128.266 €	160.259 €	161.821 €	159.163 €	159.003 €
Umlagen an Bund und Land (Soll-Betrag)	2020	2021	2022	2023	2024	2025
Gewerbesteuerumlage	9.995 €	15.897 €	11.054 €	4.985 €	9.000 €	7.975 €
Finanzausgleichumlage	0 €	0 €	0 €	0 €	0 €	0 €
Summe der Umlagen	298.351 €	272.429 €	331.572 €	313.916 €	323.708 €	325.981 €

Die Steuerkraftzahlen für das Haushaltsjahr 2024 wurden entsprechend dem Landesfinanzausgleichsgesetz (LFAG) aufgrund der Steuer-Ist-Einnahmen in der Zeit vom 1.10.2022 bis 30.09.2023 errechnet. Der Berechnung liegen die vom Ministerium des Innern, für Sport und Infrastruktur (ISIM) mitgeteilten Nivellierungssätze für die Grundsteuer A von 345 v. H. und für die Grundsteuer B von 465 v. H. zugrunde. Der Nivellierungssatz der Gewerbesteuer beträgt 380 v. H. (abzüglich Gesamtvervielfältiger der Gewerbesteuerumlage von 35 v. H. = 345 v. H.)

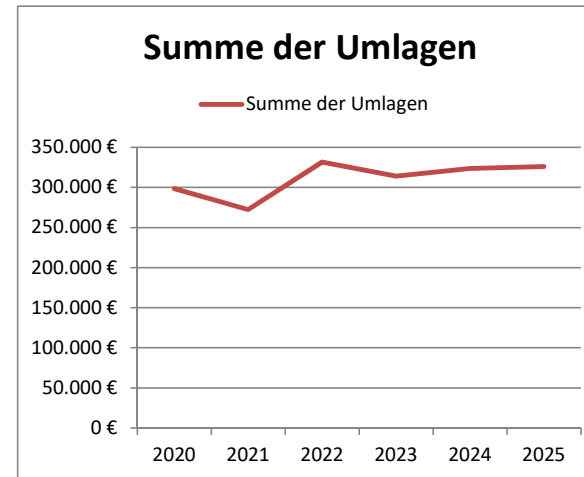
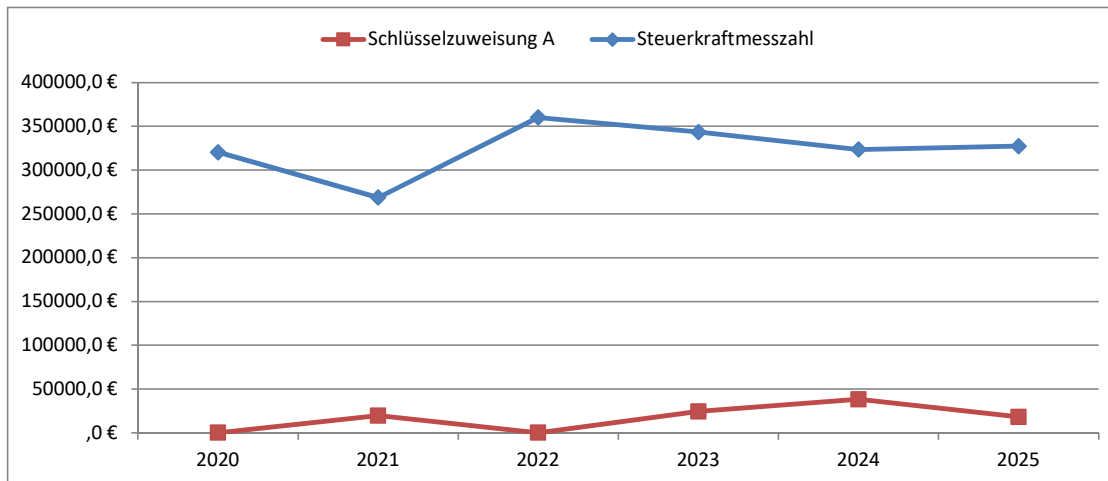
Für die Ermittlung der Schlüsselzuweisung A für die Ortsgemeinden wurde für das Haushaltsjahr 2024 ein "Schwellenwert" von 76 % der landesdurchschnittlichen Steuerkraft berücksichtigt. Der für die Berechnung der Schlüsselzuweisung A maßgebliche Wert kann gemäß § 13 Abs. 3 LFAG jedoch auch vom Land festgesetzt werden. Die landesdurchschnittliche Steuerkraft beträgt 1.477,17 €. Der Schwellenwert beträgt 1.122,65 €. Jede Kommune, deren Steuerkraft unter diesem Bezugswert liegt, erhält als Ausgleich eine Schlüsselzuweisung A. Die Differenz zwischen Steuerkraft je Einwohner der Ortsgemeinde und dem Schwellenwert wird zu 90 % ausgeglichen.

Die Steuerkraft der Ortsgemeinde beträgt 992,22 € / Einwohner und ist im Vergleich zum Vorjahr gesunken. Dies entspricht 67,17 % der landesdurchschnittlichen Steuerkraft. Die ermittelte Steuerkraft der Ortsgemeinde liegt somit unter dem maßgeblichen Schwellenwert. Die Ortsgemeinde erhält daher eine Schlüsselzuweisung A von voraussichtlich 38.269,14 € (117,39 € / Einwohner).

Zur bedarfsgerechten Finanzausstattung erhält die Kommune neben der Schlüsselzuweisung A eine Schlüsselzuweisung B, welche die ortsspezifischen Mehrbedarfe wie Schulansatz oder Ansatz für Kindertagesbetreuung durch entsprechende Zulagen berücksichtigt.

Die Verbandsgemeindeumlage beträgt einheitlich 44,0 %. Die Umlage des Kreise wird für alle relevanten Einnahmen einheitlich mit 43,0 % angenommen.

Die Steuerkraftzahlen für die Umlageberechnungen 2025 wurden aus den geschätzten und veranschlagten Haushaltsansätzen der Haushaltsjahre 2023 und 2024 errechnet und gerundet. Die tatsächliche weitere Entwicklung der Steuereinnahmen bleibt jedoch abzuwarten.



G. Entwicklung des kommunalen Finanzausgleichs - Schlüsselzuweisung B

Berechnung der Schlüsselzuweisung B für das Haushaltsjahr

2024

Berechnung Ausgleichsmesszahl § 15 LFAG	
Einwohner zum 30.06.2023	326
Ansatz für die Gemeinde (§ 15 Abs. 3 Satz 2 LFAG)	30%
Hauptansatz	98

<u>Nebenansätze</u>	
Schulansatz (§ 15 Abs. 4 Nr. 2 LFAG)	
Anzahl Schüler allgemein	0
Anzahl Schüler mit Förderbedarf	0
Anzahl Schüler insgesamt	0
<hr/>	
Gewichtung Schüler allgemein	50%
Anzahl Schüler allgemein nach Gewichtung	0
Gewichtung Schüler mit Förderbedarf	150%
Anzahl Schüler mit Förderbedarf nach Gewichtung	0
Schülerzahl für Nebenansatz	0
Faktor für die Gemeinde	3,3
Somit Schulansatz	0
Ansatz für Kindertagesbetreuung (§ 15 Abs. 4 Nr. 3 LFAG)	
Anzahl der Kinder (0,5 Jahre zzgl. einzuschulende Kinder)	19
Faktor für die Gemeinde	2
Somit Ansatz für Kindertagesbetreuung	38

<u>Gesamtansatz für Schlüsselzuweisung B</u>	
Hauptansatz + Nebenansätze	136
Grundbetrag	826 €
Ausgleichsmesszahl (Gesamtansatz x Grundbetrag)	112.336 €

<u>Berechnung der Finanzkraftmesszahl</u>	
Steuerkraftmesszahl	323.464 €
Schlüsselzuweisung A	38.269 €
Summe:	361.733 €
Ansatz für Ortsgemeinden	30%
Finanzkraftmesszahl	108.520 €
Unterschiedsbetrag zwischen Ausgleichsmesszahl und Finanzkraftmesszahl Wenn Ausgleichsmesszahl größer als Finanzkraftmesszahl, dann	3.816 €
Ausgleich der Differenz zu	90%
Schlüsselzuweisung B somit	3.434 €

H. Sonderposten für Belastungen aus dem kommunalen Finanzausgleich

Im Rahmen der jährlichen Jahresabschlussarbeiten sind für das jeweilige Haushaltsjahr Sonderposten für Belastungen aus dem kommunalen Finanzausgleich zum Ausgleich von starken Schwankungen bei Gewerbesteuerzahlungen gem. § 38 Abs. 6 GemHVO zu bilden. Durch die Bildung der Sonderposten wird zusätzlicher Aufwand im laufenden Jahr produziert, während im Folgejahr, in dem die Umlagen zu zahlen sind, die Auflösung der Sonderposten zu einem Ertrag im Ergebnishaushalt führen und das Jahresergebnis entsprechend verbessern wird.

Steuerkraftzahl der Gewerbesteuer (für die Haushaltsjahre 2023 und 2024 u. U. vorläufige Daten)					Saldo	Sonderposten für Belastungen aus dem kommunalen Finanzausgleich			
2021	2022	Summe	Vergleichswert (☉ der beiden Haushaltsjahre)	2024		in €	Kreisumlage	Verbands- gemeindeumlage	Finanzaus- gleichsumlage
1.10.19-30.9.20	1.10.21-30.9.21				1.10.22.-30.9.23			43,0%	44,0%
83.773 €	147.075 €	230.848 €	115.424 €	73.675 €	- 41.749 €	-	-	-	- €
2022	2023	Summe	Vergleichswert (☉ der beiden Haushaltsjahre)	2025	in €	Kreisumlage	Verbands- gemeindeumlage	Finanzaus- gleichsumlage	Summe (Sonderposten 2024)
1.10.21-30.9.21	1.10.21-30.9.22					1.10.23-30.9.24		46,0%	46,0%
147.075 €	104.208 €	251.283 €	125.642 €	83.497 €	- 42.145 €	-	-	-	- €

Der vorstehend errechnete Sonderposten von 0 € wird im Haushaltsjahr 2024 als Aufwand in der Ergebnisrechnung verbucht und in gleicher Höhe im Haushaltsjahr 2025 als Ertrag aufgelöst, um die Belastungen durch höhere Zahlungen der Kreis- und Verbandsgemeindeumlagen teilweise auszugleichen. Für das Jahr 2025 ergibt sich ein negativer Saldo, sodass die Einstellung eines Sonderpostens entfällt.

I. Entwicklung der Investitionen und Investitionsfördermaßnahmen

Die voraussichtliche Ausführung der Haushaltsplanung der wesentlichen Investitionen im Haushaltsjahr 2024 und 2025 ist nachstehend dargestellt.

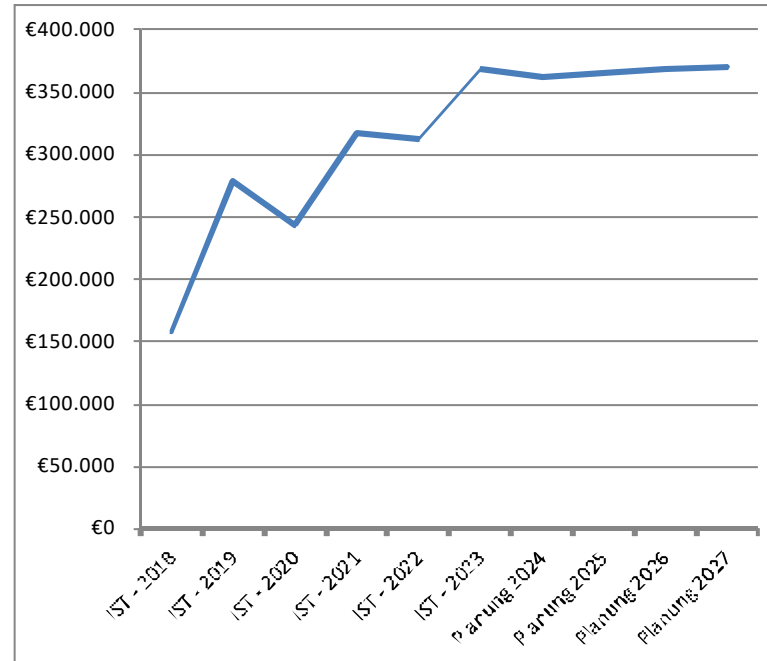
Bei der Veranschlagung der Haushaltsmittel für Investitionen wurde die voraussichtliche Entwicklung berücksichtigt. Investitionseinzahlungen und -auszahlungen des Haushaltsvorjahres wurden bis zum 31.12.2023 berücksichtigt.

Die wesentlichen Investitionen sind:

Maß- nahme	Teilhaushalt I:	2023		2024		2025		spätere Jahre bis: 2027	
		Soll	Soll	Einzahlungen	Auszahlungen	Einzahlungen	Auszahlungen	Einzahlungen	Auszahlungen
	Allgemeine Aufgaben der Ortsgemeinde	€	€	€	€	€	€	€	€
4	Neubau Grillhütte	20.600	94.000	-	5.000	-	-	-	-
7	Grundstücksankauf (samt Pauschale)	-	-	-	7.000	-	-	-	-
8	Sonst. Betriebs- und Geschäftsausstattung	-	1.000	-	-	-	-	-	-
	zuzüglich Einzahlungen aus Grabnutzungsentgelten			1.500	-	1.500	-	3.000	-
Summe der maßnahmenbedingten Ein- und Auszahlungen				1.500	12.000	1.500	-	3.000	-
<u>Finanzmittelüberschuss (+) / -fehlbetrag (-) für die Investitionen:</u>					<u>-10.500 €</u>		<u>1.500 €</u>		<u>3.000 €</u>

J. Entwicklung der Forderungen / Verbindlichkeiten gegenüber der "Einheitskasse" der Verbandsgemeinde ("Liquidität")

Haushaltsjahr	Veränderung (lt. Haushalts- und Finanzplanung)			Veränderung (zum Stand 31.12.)	Bestand zum 31.12.
	ordentliche Ein- und Auszahlungen (F23)	Saldo Investitions- tätigkeit (F 33)	Saldo Ein- und Auszahlung Investitionskredite (F 37)		
IST - 2018					158.261 €
IST - 2019				120.428 €	278.688 €
IST - 2020				-35.292 €	243.396 €
IST - 2021				73.508 €	316.904 €
IST - 2022				-3.556 €	313.348 €
IST - 2023				55.259 €	368.607 €
Planung 2024	4.630 €	-10.500 €	0 €	-5.870 €	362.737 €
Planung 2025	1.330 €	1.500 €	0 €	2.830 €	365.567 €
Planung 2026	1.030 €	1.500 €	0 €	2.530 €	368.097 €
Planung 2027	630 €	1.500 €	0 €	2.130 €	370.227 €



Die liquiden Mittel der Ortsgemeinde betragen zum 1.1.2024:

368.607 € .

Der Finanzhaushalt weist bei den ordentlichen und außerordentlichen Ein- und Auszahlungen im Jahr 2024 einen Überschuss von 4.630 € aus. Der Saldo der Ein- und Auszahlungen aus Investitionstätigkeiten beträgt -10.500 €. Der Finanzmittelfehlbetrag beläuft sich auf -5.870 € und reduziert die liquiden Mittel der Ortsgemeinde.

K. Höchstbetrag der Verbindlichkeiten gegenüber der Einheitskasse

Gemäß § 95 Abs. 4 Nr. 3 i. V. m. § 105 Abs. 3 GemO ist der Höchstbetrag der Liquiditätskredite in der Haushaltssatzung festzusetzen. Bei Ortsgemeinden ist der Höchstbetrag der Verbindlichkeiten gegenüber der Einheitskasse mit dem Begriff "Liquiditätskredite" gleichzusetzen. Der Höchstbetrag der Liquiditätskredite/ Verbindlichkeiten gegenüber der Einheitskasse unterliegt der Genehmigungspflicht der Aufsichtsbehörde.

Die Arbeitsverbände der kommunalen Spitzenverbände haben ein Berechnungsmuster erarbeitet um den Höchstbetrag der Liquiditätskredite einheitlich zu regeln.

Muster 31

(zu § 93 Abs. 5 GemO)

Ermittlung Höchstbetrag Liquiditätskredite/ Verbindlichkeiten gegenüber der Einheitskasse		
lfd. Nr.	Bezeichnung	Angabe
1	Haushaltsjahr	2024/2025
2	maßgeblicher Berichtszeitraum	2019-2023
3	Arbeitstag mit dem höchsten Bestand an Liquiditätskrediten	31.12.2023
4	Höchster Bestand an Liquiditätskrediten in Euro nach Nr. 3	- €
5	Summe der ordentlichen und außerordentlichen Auszahlungen im Finanzhaushalt des Planjahres (F 15 + F 18 + F 21 b)	417.250,00 €
6	Sicherheitszuschlag auf lfd. Nr. 5 in Höhe von 5 v. H.	20.862,50 €
7	weiterer Sicherheitszuschlag auf lfd. Nr. 5 in Höhe von 5 v. H. im Falle eines Doppelhaushaltes	20.862,50 €
8	Abweichung in Euro	- €
9	rechnerisch ermittelter Höchstbetrag (ggf. auch für 1. Jahr im Doppelhaushalt)	20.862,00 €
10	rechnerisch ermittelter Höchstbetrag für 2. Jahr im Doppelhaushalt	41.725,00 €

Hinweise:

lfd. Nr. 4, 5, 6 und 7: Zu dem Betrag nach Nr. 4 wird ein Sicherheitszuschlag in Höhe von 5 v. H. des Betrages aus Nr. 5 hinzugerechnet. Bei Doppelhaushalten ist für das zweite Planjahr der Sicherheitszuschlag zu verdoppeln (Nr. 6 + 7).

lfd. Nr. 8: Sofern der in Nr. 9 bzw. 10 errechnete Höchstbetrag aufgrund aktueller Investitionen (Vorfinanzierung von Investitionskrediten) nicht ausreicht, kann der Betrag entsprechend erhöht werden. Änderungen sind zu begründen.

Abweichungen zum Muster:

lfd. Nr. 2 und 3: Betrachtet werden die Kassenbestände jeweils zum 31.12. eines 5-Jahres-Zeitraumes, beginnend am dem Haushaltsvorjahr (Für das Haushaltsjahr 2024: 2019-2023)

Ortsgemeinde Hasselbach

in der Verbandsgemeinde Altenkirchen-Flammersfeld

Landkreis Altenkirchen

Ergebnishaushalt nach § 2 Abs. 1 GemHVO

Ergebnishaushalt Hasselbach

Hauptplan 2024/2025

46 Hasselbach

Muster 7
(zu § 2 Abs. 1 GemHVO)

Ifd. Nr.	Ergebnishaushalt	Ergebnisse des Haushaltsvorvorjahres	Ansätze des Haushaltsvorjahres einschl. Nachträge	Ansätze des Haushaltsjahres	Planungsdaten des Haushaltsfolgejahres	Planungsdaten des zweiten Haushaltsfolgejahres	Planungsdaten des dritten Haushaltsfolgejahres
		2022	2023	2024	2025	2026	2027
E1	Steuern und ähnliche Abgaben	357.603,65	362.400,00	337.300,00	350.200,00	359.200,00	366.700,00
	401100 Grundsteuer A	5.391,75	6.000,00	6.200,00	6.200,00	6.200,00	6.200,00
	401200 Grundsteuer B	28.129,78	36.000,00	37.000,00	37.000,00	37.000,00	37.000,00
	401300 Gewerbesteuer	123.386,41	115.000,00	90.000,00	90.000,00	90.000,00	90.000,00
	402100 Gemeindeanteil an der Einkommensteuer	162.783,86	166.200,00	162.000,00	173.000,00	180.000,00	187.000,00
	402200 Gemeindeanteil an der Umsatzsteuer	18.426,27	18.000,00	21.000,00	22.000,00	23.000,00	23.500,00
	403300 Hundesteuer	2.858,50	3.000,00	3.000,00	3.000,00	3.000,00	3.000,00
	405210 Familienleistungsausgleich	16.627,08	18.200,00	18.100,00	19.000,00	20.000,00	20.000,00
E2	Zuwendungen, allgemeine Umlagen und sonstige		27.400,00	40.400,00	22.900,00	8.900,00	10.700,00
	411110 Schlüsselzuweisung A		23.000,00	35.000,00	18.000,00	4.500,00	6.800,00
	411120 Schlüsselzuweisung B		2.000,00	3.000,00	2.500,00	2.000,00	1.500,00
	415100 Erträge aus der Auflösung von Sonderposten aus Zuwendungen		2.400,00	2.400,00	2.400,00	2.400,00	2.400,00
E4	Öffentlich-rechtliche Leistungsentgelte	2.299,32	13.750,00	37.250,00	9.250,00	9.050,00	8.600,00
	431200 Gebühren für die Erteilung von Bescheiden (u.a. Genehmigungen, Ablehnungen, Untersagungen, Vorkaufsrecht)	75,00	100,00	100,00	100,00	100,00	100,00
	431900 Sonstige (u. a. Verwaltungsgebühren, Beglaubigungsgebühren)	49,00	50,00	50,00	50,00	50,00	50,00
	432100 Entgelte für die Benutzung von öffentlichen Einrichtungen und für wirtschaftliche Dienstleistungen	1.737,20	2.000,00	2.000,00	2.000,00	2.000,00	2.000,00
	432240 Entgelte - für das Bestattungswesen	438,12	1.000,00	1.000,00	1.000,00	1.000,00	1.000,00
	432300 Entgelte für die Unterhaltung von Straßen, Wirtschaftswegen u.a. öffentlichen Einrichtungen		6.500,00	30.150,00	2.650,00	2.650,00	2.650,00
	437000 Erträge aus der Auflösung von Sonderposten für Beiträge und ähnlichen Entgelten		3.100,00	2.900,00	2.400,00	2.250,00	1.800,00
	439000 Erträge aus der Auflösung von Sonderposten für Grabnutzungsentgelte		1.000,00	1.050,00	1.050,00	1.000,00	1.000,00
E5	Privatrechtliche Leistungsentgelte	538,47	1.340,00	1.580,00	1.580,00	1.580,00	1.580,00
	441100 Erträge aus Verkäufen	100,58	1.000,00	1.000,00	1.000,00	1.000,00	1.000,00
	441200 Mieten und Pachten	437,89	340,00	580,00	580,00	580,00	580,00
E6	Kostenerstattungen und Kostenumlagen	683,11	1.150,00	1.200,00	1.200,00	1.200,00	1.200,00
	442430 Kostenerstattungen und Kostenumlagen - von Gemeinden und Gemeindeverbänden	653,11	650,00	650,00	650,00	650,00	650,00
	442500 Kostenerstattungen und Kostenumlagen - von privaten Unternehmen	30,00		50,00	50,00	50,00	50,00
	442900 Kostenerstattungen und Kostenumlagen - von übrigen Bereichen		500,00	500,00	500,00	500,00	500,00
E7	Sonstige laufende Erträge	70.753,37	9.000,00	9.500,00	9.500,00	9.500,00	9.500,00
	462500 Konzessionsabgaben	9.673,37	9.000,00	9.500,00	9.500,00	9.500,00	9.500,00

Ergebnishaushalt Hasselbach

Hauptplan 2024/2025

46 Hasselbach

Muster 7
(zu § 2 Abs. 1 GemHVO)

Ifd. Nr.	Ergebnishaushalt	Ergebnisse des Haushaltsvorjahres	Ansätze des Haushaltsvorjahres einschl. Nachträge	Ansätze des Haushaltsjahres	Planungsdaten des Haushaltsfolgejahres	Planungsdaten des zweiten Haushaltsfolgejahres	Planungsdaten des dritten Haushaltsfolgejahres
		2022	2023	2024	2025	2026	2027
	466120 Entnahme aus dem Sonderposten für Belastungen aus dem kommunalen Finanzausgleich	61.080,00					
E8	Summe der laufenden Erträge aus Verwaltungstätigkeit	431.877,92	415.040,00	427.230,00	394.630,00	389.430,00	398.280,00
E9	Personal- und Versorgungsaufwendungen	9.387,18	13.500,00	12.000,00	12.000,00	12.000,00	12.000,00
	501100 Bürgermeister, Beigeordnete, Ortsvorsteher	7.122,82	9.000,00	8.000,00	8.000,00	8.000,00	8.000,00
	501400 Rats- und Ausschussmitglieder	310,00	500,00	500,00	500,00	500,00	500,00
	502910 Sonstige - Vergütungen und Leistungszulagen	539,36	1.000,00	1.000,00	1.000,00	1.000,00	1.000,00
	507910 Ehrensoldrückstellungen	1.415,00	3.000,00	2.500,00	2.500,00	2.500,00	2.500,00
E10	Aufwendungen für Sach- und Dienstleistungen	37.872,93	50.200,00	75.750,00	46.950,00	47.250,00	46.950,00
	522001 Aufwendungen für Wärmeenergie	2.533,94	2.000,00	2.500,00	2.500,00	2.500,00	2.500,00
	522002 Aufwendungen für Stromkosten (Normalstrom)	717,78	1.800,00	3.000,00	3.000,00	3.000,00	3.000,00
	522003 Aufwendungen für Wasserversorgung u. Abwasserbeseitigung	1.798,81	2.500,00	2.500,00	2.500,00	2.500,00	2.500,00
	522004 Aufwendungen für Abfallbeseitigung	236,75	1.050,00	1.050,00	1.050,00	1.050,00	1.050,00
	523110 Aufwendungen zur Unterhaltung von Grundstücken und Außenanlagen	260,42	1.450,00	2.850,00	1.850,00	1.850,00	1.850,00
	523130 Aufwendungen für die Unterhaltung von Gebäuden einschließl. der Bestandteile, die dem Gebäude zuzurechnen sind (allgemeine Unterhaltung)	1.316,28	1.200,00	1.200,00	1.200,00	1.200,00	1.200,00
	523132 Aufwendungen für die Unterhaltung von Gebäuden einschließl. der Bestandteile, die dem Gebäude zuzurechnen sind (Wartung)	195,39	250,00	250,00	250,00	250,00	250,00
	523230 Bewirtschaftung der Grundstücke und Gebäude - Sonstige Bewirtschaftungskosten	85,34	100,00	100,00	100,00	100,00	100,00
	523380 Straßen, Wege, Plätze und Verkehrslenkungsanlagen	483,92	10.000,00	33.000,00	5.500,00	5.500,00	5.500,00
	523600 Unterhaltung der Maschinen, Geräte, Betriebs- und Geschäftsausstattung sowie Kleinteile bis 1.000 € (netto)	220,89	1.300,00	1.300,00	1.300,00	1.300,00	1.300,00
	524900 Sonstige Aufwendungen für Sach- und Dienstleistungen			300,00		300,00	
	525430 Kostenerstattungen - an Gemeinden und Gemeindeverbände	23.729,29	23.050,00	22.200,00	22.200,00	22.200,00	22.200,00
	525431 Kostenerstattungen - an Gemeinden und Gemeindeverbände - Straßenoberflächenentwässerung	4.357,40	4.500,00	4.500,00	4.500,00	4.500,00	4.500,00
	525500 Kostenerstattungen - an private Unternehmen	853,82		1.000,00	1.000,00	1.000,00	1.000,00
	525510 Kostenerstattungen - an private Unternehmen		1.000,00				
	525590 Kostenerstattungen - an den sonstigen privaten Bereich	1.082,90					
E11	Abschreibungen		18.350,00	17.950,00	14.050,00	12.850,00	12.350,00
	532000 Abschreibungen auf immaterielle Vermögensgegenstände		1.800,00	1.500,00	400,00	400,00	400,00
	534000 Abschreibungen auf bebaute Grundstücke und grundstücksgleiche Rechte		7.900,00	7.900,00	7.650,00	7.250,00	7.250,00
	535000 Abschreibung auf das Infrastrukturvermögen		6.700,00	6.600,00	4.150,00	3.350,00	2.850,00
	538500 Abschreibungen auf Betriebs- und Geschäftsausstattung		1.950,00	1.950,00	1.850,00	1.850,00	1.850,00

Ergebnishaushalt Hasselbach

Hauptplan 2024/2025

46 Hasselbach

Muster 7
(zu § 2 Abs. 1 GemHVO)

Ifd. Nr.	Ergebnishaushalt	Ergebnisse des Haushaltsvorjahres	Ansätze des Haushaltsvorjahres einschl. Nachträge	Ansätze des Haushaltsjahres	Planungsdaten des Haushaltsfolgejahres	Planungsdaten des zweiten Haushaltsfolgejahres	Planungsdaten des dritten Haushaltsfolgejahres
		2022	2023	2024	2025	2026	2027
E12	Zuwendungen, Umlagen und sonstige Transferaufwendungen	331.906,37	321.300,00	326.300,00	326.300,00	321.300,00	331.300,00
	541900 Zuweisungen und Zuschüsse für laufende Zwecke - an Sonstige	330,00	300,00	300,00	300,00	300,00	300,00
	543100 Gewerbesteuerumlage	11.054,37	11.000,00	9.000,00	8.000,00	8.000,00	8.000,00
	544210 Allgemeine Umlagen an Gemeinden und Gemeindeverbände - Landkreis Altenkirchen	160.261,00	147.500,00	157.000,00	159.000,00	156.500,00	161.500,00
	544230 Allgemeine Umlagen an Gemeinden und Gemeindeverbände - Verbandsgemeinde Altenkirchen-Flammersfeld	160.261,00	162.500,00	160.000,00	159.000,00	156.500,00	161.500,00
E14	Sonstige laufende Aufwendungen	2.991,96	5.050,00	5.200,00	5.200,00	5.200,00	5.200,00
	563100 Büromaterial, Geschäftsaufwendungen	383,02	300,00	400,00	400,00	400,00	400,00
	563400 Telefon, Datenübertragungskosten	301,56	250,00	250,00	250,00	250,00	250,00
	563900 Sonstiges	154,56	250,00	300,00	300,00	300,00	300,00
	564100 Versicherungsbeiträge	1.220,94	1.350,00	1.350,00	1.350,00	1.350,00	1.350,00
	564200 Beiträge zu Wirtschaftsverbänden, Berufsvertretungen, Berufsgenossenschaften und Vereinen	268,33	400,00	400,00	400,00	400,00	400,00
	568100 Grundsteuer	33,28	50,00	50,00	50,00	50,00	50,00
	569200 Verfügungsmittel	86,74	150,00	150,00	150,00	150,00	150,00
	569320 Ehrengaben	217,04	300,00	300,00	300,00	300,00	300,00
	569900 Sonstige Aufwendungen für Partnerschaft und Veranstaltungen	326,49	2.000,00	2.000,00	2.000,00	2.000,00	2.000,00
E15	Summe der laufenden Aufwendungen aus Verwaltungstätigkeit	382.158,44	408.400,00	437.200,00	404.500,00	398.600,00	407.800,00
E16	Laufendes Ergebnis aus Verwaltungstätigkeit	49.719,48	6.640,00	- 9.970,00	- 9.870,00	- 9.170,00	- 9.520,00
E17	Zinserträge und sonstige Finanzerträge	486,13	700,00	1.000,00	1.000,00	1.000,00	1.000,00
	471430 Zinserträge für Kredite - von Gemeinden und Gemeindeverbänden	803,13	200,00	500,00	500,00	500,00	500,00
	472000 Zinsen aus Stundungen und Verrentungen	150,00					
	479200 Vollverzinsung aus Gewerbesteuer (§ 233a AO)	- 467,00	500,00	500,00	500,00	500,00	500,00
E18	Zinsaufwendungen und sonstige Finanzaufwendungen	198,00	500,00	500,00	500,00	500,00	500,00
	579100 aus der Vollverzinsung der Gewerbesteuer (§ 233a AO)	198,00	500,00	500,00	500,00	500,00	500,00
E19	Saldo der Zins- und sonstigen Finanzerträge und -aufwendungen	288,13	200,00	500,00	500,00	500,00	500,00
E20	Ordentliches Ergebnis	50.007,61	6.840,00	- 9.470,00	- 9.370,00	- 8.670,00	- 9.020,00
E21a	Außerordentliche Erträge						
E21b	Außerordentliche Aufwendungen						

Ergebnishaushalt Hasselbach

Hauptplan 2024/2025

46 Hasselbach

Muster 7
(zu § 2 Abs. 1 GemHVO)

Ifd. Nr.	Ergebnishaushalt	Ergebnisse des Haushaltsvorvorjahres	Ansätze des Haushaltsvorjahres einschl. Nachträge	Ansätze des Haushaltsjahres	Planungsdaten des Haushaltsfolgejahres	Planungsdaten des zweiten Haushaltsfolgejahres	Planungsdaten des dritten Haushaltsfolgejahres
		2022	2023	2024	2025	2026	2027
E21	Außerordentliches Ergebnis						
E22a	Erträge aus internen Leistungsbeziehungen		160,00	160,00	160,00	160,00	160,00
	481000 Erträge aus internen Leistungsbeziehungen		160,00	160,00	160,00	160,00	160,00
E22b	Aufwendungen aus internen Leistungsbeziehungen		160,00	160,00	160,00	160,00	160,00
	581000 Aufwendungen aus internen Leistungsbeziehungen		160,00	160,00	160,00	160,00	160,00
E22	Saldo aus internen Leistungsbeziehungen						
E23	Jahresergebnis (Jahresüberschuss / Jahresfehlbetrag)	50.007,61	6.840,00	- 9.470,00	- 9.370,00	- 8.670,00	- 9.020,00

Ortsgemeinde Hasselbach

in der Verbandsgemeinde Altenkirchen-Flammersfeld

Landkreis Altenkirchen

Finanzhaushalt nach § 2 Abs. 1 GemHVO

Finanzhaushalt Hasselbach

Hauptplan 2024/2025

46 Hasselbach

Muster 8
(zu § 2 Abs. 1 GemHVO)

Ifd. Nr.	Finanzhaushalt	Ergebnisse des Haushaltsvorjahres	Ansätze des Haushaltsvorjahres einschl. Nachträge	Ansätze des Haushaltsjahres	Planungsdaten des Haushaltsfolgejahres	Planungsdaten des zweiten Haushaltsfolgejahres	Planungsdaten des dritten Haushaltsfolgejahres
		2022	2023	2024	2025	2026	2027
F23	Saldo der ordentlichen und außerordentlichen Ein- und Auszahlungen	- 1.652,73	21.690,00	4.630,00	1.330,00	1.030,00	630,00
F25	Einzahlungen aus Beiträgen und ähnlichen Entgelten	750,00	1.500,00	1.500,00	1.500,00	1.500,00	1.500,00
F26	Sonstige Investitionseinzahlungen	159,60					
F27	Summe der Einzahlungen aus Investitionstätigkeit	909,60	1.500,00	1.500,00	1.500,00	1.500,00	1.500,00
F29	Auszahlungen für Sachanlagen	2.812,42	1.000,00	12.000,00			
F32	Summe der Auszahlungen aus Investitionstätigkeit	2.812,42	1.000,00	12.000,00			
F33	Saldo der Ein- und Auszahlungen aus Investitionstätigkeit	- 1.902,82	500,00	- 10.500,00	1.500,00	1.500,00	1.500,00
F34	Finanzmittelüberschuss /-fehlbetrag	- 3.555,55	22.190,00	- 5.870,00	2.830,00	2.530,00	2.130,00
F37	Saldo der Ein- und Auszahlungen aus Investitionskrediten						
F38	Veränderung der Forderungen gegenüber der Verbandsgemeinde im Rahmen der Einheitskasse	3.555,55	- 22.190,00	5.870,00	- 2.830,00	- 2.530,00	- 2.130,00
F39	Veränderung der Verbindlichkeiten gegenüber der Verbandsgemeinde im Rahmen der Einheitskasse						
F40	Saldo der Ein- und Auszahlungen aus Finanzierungstätigkeit	3.555,55	- 22.190,00	5.870,00	- 2.830,00	- 2.530,00	- 2.130,00
F41	Saldo der durchlaufenden Gelder						
F42	Verwendung Finanzmittelüberschuss / Deckung Finanzmittelfehlbetrag	3.555,55	- 22.190,00	5.870,00	- 2.830,00	- 2.530,00	- 2.130,00
F43	Veränderung der liquiden Mittel (einschl. durchlaufende Gelder)	- 3.555,55	22.190,00	- 5.870,00	2.830,00	2.530,00	2.130,00
F44	nachrichtlich: Ausgleich Finanzhaushalt (F23 - F36)	- 1.652,73	21.690,00	4.630,00	1.330,00	1.030,00	630,00

Ortsgemeinde Hasselbach

in der Verbandsgemeinde Altenkirchen-Flammersfeld

Landkreis Altenkirchen

Teilhaushalte **nach § 4 Abs. 9 und II GemHVO**

Ergebnis- und Finanzhaushalt Hasselbach

Hauptplan 2024/2025

46 Hasselbach

Muster 6
(zu § 2 Abs. 1 GemHVO)

Teilhaushalt: 1 Allgemeine Aufgaben der Ortsgemeinde "Hauptproduktbereiche 1-5"

Ifd. Nr.	Ergebnis- und Finanzhaushalt	Ergebnisse des Haushaltsvorjahres	Ansätze des Haushaltsvorjahres einschl. Nachträge	Ansätze des Haushaltsjahres	Planungsdaten des Haushaltsfolgejahres	Planungsdaten des zweiten Haushaltsfolgejahres	Planungsdaten des dritten Haushaltsfolgejahres
		2022	2023	2024	2025	2026	2027
E2	Zuwendungen, allgemeine Umlagen und sonstige		2.400,00	2.400,00	2.400,00	2.400,00	2.400,00
	415100 Erträge aus der Auflösung von Sonderposten aus Zuwendungen		2.400,00	2.400,00	2.400,00	2.400,00	2.400,00
E4	Öffentlich-rechtliche Leistungsentgelte	2.299,32	13.750,00	37.250,00	9.250,00	9.050,00	8.600,00
	431200 Gebühren für die Erteilung von Bescheiden (u.a. Genehmigungen, Ablehnungen, Untersagungen, Vorkaufsrecht)	75,00	100,00	100,00	100,00	100,00	100,00
	431900 Sonstige (u. a. Verwaltungsgebühren, Beglaubigungsgebühren)	49,00	50,00	50,00	50,00	50,00	50,00
	432100 Entgelte für die Benutzung von öffentlichen Einrichtungen und für wirtschaftliche Dienstleistungen	1.737,20	2.000,00	2.000,00	2.000,00	2.000,00	2.000,00
	432240 Entgelte - für das Bestattungswesen	438,12	1.000,00	1.000,00	1.000,00	1.000,00	1.000,00
	432300 Entgelte für die Unterhaltung von Straßen, Wirtschaftswegen u.a. öffentlichen Einrichtungen		6.500,00	30.150,00	2.650,00	2.650,00	2.650,00
	437000 Erträge aus der Auflösung von Sonderposten für Beiträge und ähnlichen Entgelten		3.100,00	2.900,00	2.400,00	2.250,00	1.800,00
	439000 Erträge aus der Auflösung von Sonderposten für Grabnutzungsentgelte		1.000,00	1.050,00	1.050,00	1.000,00	1.000,00
E5	Privatrechtliche Leistungsentgelte	538,47	1.340,00	1.580,00	1.580,00	1.580,00	1.580,00
	441100 Erträge aus Verkäufen	100,58	1.000,00	1.000,00	1.000,00	1.000,00	1.000,00
	441200 Mieten und Pachten	437,89	340,00	580,00	580,00	580,00	580,00
E6	Kostenerstattungen und Kostenumlagen	683,11	1.150,00	1.200,00	1.200,00	1.200,00	1.200,00
	442430 Kostenerstattungen und Kostenumlagen - von Gemeinden und Gemeindeverbänden	653,11	650,00	650,00	650,00	650,00	650,00
	442500 Kostenerstattungen und Kostenumlagen - von privaten Unternehmen	30,00		50,00	50,00	50,00	50,00
	442900 Kostenerstattungen und Kostenumlagen - von übrigen Bereichen		500,00	500,00	500,00	500,00	500,00
E7	Sonstige laufende Erträge	9.673,37	9.000,00	9.500,00	9.500,00	9.500,00	9.500,00
	462500 Konzessionsabgaben	9.673,37	9.000,00	9.500,00	9.500,00	9.500,00	9.500,00
E8	Summe der laufenden Erträge aus Verwaltungstätigkeit	13.194,27	27.640,00	51.930,00	23.930,00	23.730,00	23.280,00
E9	Personal- und Versorgungsaufwendungen	9.387,18	13.500,00	12.000,00	12.000,00	12.000,00	12.000,00
	501100 Bürgermeister, Beigeordnete, Ortsvorsteher	7.122,82	9.000,00	8.000,00	8.000,00	8.000,00	8.000,00
	501400 Rats- und Ausschussmitglieder	310,00	500,00	500,00	500,00	500,00	500,00
	502910 Sonstige - Vergütungen und Leistungszulagen	539,36	1.000,00	1.000,00	1.000,00	1.000,00	1.000,00
	507910 Ehrensoldrückstellungen	1.415,00	3.000,00	2.500,00	2.500,00	2.500,00	2.500,00
E10	Aufwendungen für Sach- und Dienstleistungen	37.872,93	50.200,00	75.750,00	46.950,00	47.250,00	46.950,00

Ergebnis- und Finanzhaushalt Hasselbach

Hauptplan 2024/2025

46 Hasselbach

Muster 6
(zu § 2 Abs. 1 GemHVO)

Teilhaushalt: 1 Allgemeine Aufgaben der Ortsgemeinde "Hauptproduktbereiche 1-5"

Ifd. Nr.	Ergebnis- und Finanzhaushalt	Ergebnisse des Haushaltsvorjahres	Ansätze des Haushaltsvorjahres einschl. Nachträge	Ansätze des Haushaltsjahres	Planungsdaten des Haushaltsfolgejahres	Planungsdaten des zweiten Haushaltsfolgejahres	Planungsdaten des dritten Haushaltsfolgejahres
		2022	2023	2024	2025	2026	2027
522001	Aufwendungen für Wärmeenergie	2.533,94	2.000,00	2.500,00	2.500,00	2.500,00	2.500,00
522002	Aufwendungen für Stromkosten (Normalstrom)	717,78	1.800,00	3.000,00	3.000,00	3.000,00	3.000,00
522003	Aufwendungen für Wasserversorgung u. Abwasserbeseitigung	1.798,81	2.500,00	2.500,00	2.500,00	2.500,00	2.500,00
522004	Aufwendungen für Abfallbeseitigung	236,75	1.050,00	1.050,00	1.050,00	1.050,00	1.050,00
523110	Aufwendungen zur Unterhaltung von Grundstücken und Außenanlagen	260,42	1.450,00	2.850,00	1.850,00	1.850,00	1.850,00
523130	Aufwendungen für die Unterhaltung von Gebäuden einschließl. der Bestandteile, die dem Gebäude zuzurechnen sind (allgemeine Unterhaltung)	1.316,28	1.200,00	1.200,00	1.200,00	1.200,00	1.200,00
523132	Aufwendungen für die Unterhaltung von Gebäuden einschließl. der Bestandteile, die dem Gebäude zuzurechnen sind (Wartung)	195,39	250,00	250,00	250,00	250,00	250,00
523230	Bewirtschaftung der Grundstücke und Gebäude - Sonstige Bewirtschaftungskosten	85,34	100,00	100,00	100,00	100,00	100,00
523380	Straßen, Wege, Plätze und Verkehrslenkungsanlagen	483,92	10.000,00	33.000,00	5.500,00	5.500,00	5.500,00
523600	Unterhaltung der Maschinen, Geräte, Betriebs- und Geschäftsausstattung sowie Kleinteile bis 1.000 € (netto)	220,89	1.300,00	1.300,00	1.300,00	1.300,00	1.300,00
524900	Sonstige Aufwendungen für Sach- und Dienstleistungen			300,00		300,00	
525430	Kostenerstattungen - an Gemeinden und Gemeindeverbände	23.729,29	23.050,00	22.200,00	22.200,00	22.200,00	22.200,00
525431	Kostenerstattungen - an Gemeinden und Gemeindeverbände - Straßenoberflächenentwässerung	4.357,40	4.500,00	4.500,00	4.500,00	4.500,00	4.500,00
525500	Kostenerstattungen - an private Unternehmen	853,82		1.000,00	1.000,00	1.000,00	1.000,00
525510	Kostenerstattungen - an private Unternehmen		1.000,00				
525590	Kostenerstattungen - an den sonstigen privaten Bereich	1.082,90					
E11	Abschreibungen		18.350,00	17.950,00	14.050,00	12.850,00	12.350,00
532000	Abschreibungen auf immaterielle Vermögensgegenstände		1.800,00	1.500,00	400,00	400,00	400,00
534000	Abschreibungen auf bebaute Grundstücke und grundstücksgleiche Rechte		7.900,00	7.900,00	7.650,00	7.250,00	7.250,00
535000	Abschreibung auf das Infrastrukturvermögen		6.700,00	6.600,00	4.150,00	3.350,00	2.850,00
538500	Abschreibungen auf Betriebs- und Geschäftsausstattung		1.950,00	1.950,00	1.850,00	1.850,00	1.850,00
E12	Zuwendungen, Umlagen und sonstige Transferaufwendungen	330,00	300,00	300,00	300,00	300,00	300,00
541900	Zuweisungen und Zuschüsse für laufende Zwecke - an Sonstige	330,00	300,00	300,00	300,00	300,00	300,00
E14	Sonstige laufende Aufwendungen	2.991,96	5.050,00	5.200,00	5.200,00	5.200,00	5.200,00
563100	Büromaterial, Geschäftsaufwendungen	383,02	300,00	400,00	400,00	400,00	400,00
563400	Telefon, Datenübertragungskosten	301,56	250,00	250,00	250,00	250,00	250,00
563900	Sonstiges	154,56	250,00	300,00	300,00	300,00	300,00

Ergebnis- und Finanzhaushalt Hasselbach

Hauptplan 2024/2025

46 Hasselbach

Muster 6
(zu § 2 Abs. 1 GemHVO)

Teilhaushalt: 1 Allgemeine Aufgaben der Ortsgemeinde "Hauptproduktbereiche 1-5"

Ifd. Nr.	Ergebnis- und Finanzhaushalt	Ergebnisse des Haushaltsvorjahres	Ansätze des Haushaltsvorjahres einschl. Nachträge	Ansätze des Haushaltsjahres	Planungsdaten des Haushaltsfolgejahres	Planungsdaten des zweiten Haushaltsfolgejahres	Planungsdaten des dritten Haushaltsfolgejahres
		2022	2023	2024	2025	2026	2027
	564100 Versicherungsbeiträge	1.220,94	1.350,00	1.350,00	1.350,00	1.350,00	1.350,00
	564200 Beiträge zu Wirtschaftsverbänden, Berufsvertretungen, Berufsgenossenschaften und Vereinen	268,33	400,00	400,00	400,00	400,00	400,00
	568100 Grundsteuer	33,28	50,00	50,00	50,00	50,00	50,00
	569200 Verfügungsmittel	86,74	150,00	150,00	150,00	150,00	150,00
	569320 Ehrengaben	217,04	300,00	300,00	300,00	300,00	300,00
	569900 Sonstige Aufwendungen für Partnerschaft und Veranstaltungen	326,49	2.000,00	2.000,00	2.000,00	2.000,00	2.000,00
E15	Summe der laufenden Aufwendungen aus Verwaltungstätigkeit	50.582,07	87.400,00	111.200,00	78.500,00	77.600,00	76.800,00
E16	Laufendes Ergebnis aus Verwaltungstätigkeit	- 37.387,80	- 59.760,00	- 59.270,00	- 54.570,00	- 53.870,00	- 53.520,00
E19	Saldo der Zins- und sonstigen Finanzerträge und -aufwendungen						
E20	Ordentliches Ergebnis	- 37.387,80	- 59.760,00	- 59.270,00	- 54.570,00	- 53.870,00	- 53.520,00
E21	Außerordentliches Ergebnis						
E22	Saldo aus internen Leistungsbeziehungen						
E23	Jahresergebnis (Jahresüberschuss / Jahresfehlbetrag) des Teilhaushalts	- 37.387,80	- 59.760,00	- 59.270,00	- 54.570,00	- 53.870,00	- 53.520,00
F23	Saldo der ordentlichen und außerordentlichen Ein- und Auszahlungen	- 36.405,19	- 44.910,00	- 45.170,00	- 43.870,00	- 44.170,00	- 43.870,00
F25	Einzahlungen aus Beiträgen und ähnlichen Entgelten	750,00	1.500,00	1.500,00	1.500,00	1.500,00	1.500,00
	682700 Grabnutzungsentgelte	750,00	1.500,00	1.500,00	1.500,00	1.500,00	1.500,00
F26	Sonstige Investitionseinzahlungen	159,60					
	685100 Einzahlungen für unbebaute Grundstücke und grundstücksgleiche Rechte	159,60					
F27	Summe der Einzahlungen aus Investitionstätigkeit	909,60	1.500,00	1.500,00	1.500,00	1.500,00	1.500,00
F29	Auszahlungen für Sachanlagen	2.812,42	1.000,00	12.000,00			
	785100 Auszahlungen für unbebaute Grundstücke und grundstücksgleiche Rechte			7.000,00			
	785230 Auszahlungen für Baumaßnahmen für bebaute Grundstücke (Hochbau)	61,88					
	785330 Auszahlungen für Baumaßnahmen für Infrastrukturvermögen (Tiefbau)	2.750,54		5.000,00			
	785710 Auszahlungen für bewegliche Sachen des Anlagevermögens oberhalb der Wertgrenze i.H.v. 1.000 €		1.000,00				

Ergebnis- und Finanzhaushalt Hasselbach

Hauptplan 2024/2025

46 Hasselbach

Muster 6
(zu § 2 Abs. 1 GemHVO)

Teilhaushalt: 1 Allgemeine Aufgaben der Ortsgemeinde "Hauptproduktbereiche 1-5"

Ifd. Nr.	Ergebnis- und Finanzhaushalt	Ergebnisse des Haushalts- vorvorjahres	Ansätze des Haushalts- vorjahres einschl. Nachträge	Ansätze des Haushalts- jahres	Planungsdaten des Haushalts- folgejahres	Planungsdaten des zweiten Haushalts- folgejahres	Planungsdaten des dritten Haushalts- folgejahres
		2022	2023	2024	2025	2026	2027
	785720 Auszahlungen für bewegliche Sachen des Anlagevermögens unterhalb der Wertgrenze i.H.v. 1.000 €						
F32	Summe der Auszahlungen aus Investitionstätigkeit	2.812,42	1.000,00	12.000,00			
F33	Saldo der Ein- und Auszahlungen aus Investitionstätigkeit	- 1.902,82	500,00	- 10.500,00	1.500,00	1.500,00	1.500,00
F34	Finanzmittelüberschuss /-fehlbetrag des Teilhaushalts	<u>- 38.308,01</u>	<u>- 44.410,00</u>	<u>- 55.670,00</u>	<u>- 42.370,00</u>	<u>- 42.670,00</u>	<u>- 42.370,00</u>

Ergebnis- und Finanzhaushalt Hasselbach

Hauptplan 2024/2025

46 Hasselbach

Muster 6
(zu § 2 Abs. 1 GemHVO)

Finanz-Teilhaushalt: 2 Allgemeine Finanzwirtschaft

Ifd. Nr.	Ergebnis- und Finanzhaushalt	Ergebnisse des Haushaltsvorvorjahres	Ansätze des Haushaltsvorjahres einschl. Nachträge	Ansätze des Haushaltsjahres	Planungsdaten des Haushaltsfolgejahres	Planungsdaten des zweiten Haushaltsfolgejahres	Planungsdaten des dritten Haushaltsfolgejahres
		2022	2023	2024	2025	2026	2027
E1	Steuern und ähnliche Abgaben	357.603,65	362.400,00	337.300,00	350.200,00	359.200,00	366.700,00
	401100 Grundsteuer A	5.391,75	6.000,00	6.200,00	6.200,00	6.200,00	6.200,00
	401200 Grundsteuer B	28.129,78	36.000,00	37.000,00	37.000,00	37.000,00	37.000,00
	401300 Gewerbesteuer	123.386,41	115.000,00	90.000,00	90.000,00	90.000,00	90.000,00
	402100 Gemeindeanteil an der Einkommensteuer	162.783,86	166.200,00	162.000,00	173.000,00	180.000,00	187.000,00
	402200 Gemeindeanteil an der Umsatzsteuer	18.426,27	18.000,00	21.000,00	22.000,00	23.000,00	23.500,00
	403300 Hundesteuer	2.858,50	3.000,00	3.000,00	3.000,00	3.000,00	3.000,00
	405210 Familienleistungsausgleich	16.627,08	18.200,00	18.100,00	19.000,00	20.000,00	20.000,00
E2	Zuwendungen, allgemeine Umlagen und sonstige		25.000,00	38.000,00	20.500,00	6.500,00	8.300,00
	411110 Schlüsselzuweisung A		23.000,00	35.000,00	18.000,00	4.500,00	6.800,00
	411120 Schlüsselzuweisung B		2.000,00	3.000,00	2.500,00	2.000,00	1.500,00
E7	Sonstige laufende Erträge	61.080,00					
	466120 Entnahme aus dem Sonderposten für Belastungen aus dem kommunalen Finanzausgleich	61.080,00					
E8	Summe der laufenden Erträge aus Verwaltungstätigkeit	418.683,65	387.400,00	375.300,00	370.700,00	365.700,00	375.000,00
E12	Zuwendungen, Umlagen und sonstige Transferaufwendungen	331.576,37	321.000,00	326.000,00	326.000,00	321.000,00	331.000,00
	543100 Gewerbesteuerumlage	11.054,37	11.000,00	9.000,00	8.000,00	8.000,00	8.000,00
	544210 Allgemeine Umlagen an Gemeinden und Gemeindeverbände - Landkreis Altenkirchen	160.261,00	147.500,00	157.000,00	159.000,00	156.500,00	161.500,00
	544230 Allgemeine Umlagen an Gemeinden und Gemeindeverbände - Verbandsgemeinde Altenkirchen-Flammersfeld	160.261,00	162.500,00	160.000,00	159.000,00	156.500,00	161.500,00
E15	Summe der laufenden Aufwendungen aus Verwaltungstätigkeit	331.576,37	321.000,00	326.000,00	326.000,00	321.000,00	331.000,00
E16	Laufendes Ergebnis aus Verwaltungstätigkeit	87.107,28	66.400,00	49.300,00	44.700,00	44.700,00	44.000,00
E17	Zinserträge und sonstige Finanzerträge	486,13	700,00	1.000,00	1.000,00	1.000,00	1.000,00
	471430 Zinserträge für Kredite - von Gemeinden und Gemeindeverbänden	803,13	200,00	500,00	500,00	500,00	500,00
	472000 Zinsen aus Stundungen und Verrentungen	150,00					
	479200 Vollverzinsung aus Gewerbesteuer (§ 233a AO)	- 467,00	500,00	500,00	500,00	500,00	500,00
E18	Zinsaufwendungen und sonstige Finanzaufwendungen	198,00	500,00	500,00	500,00	500,00	500,00

Ergebnis- und Finanzhaushalt Hasselbach

Hauptplan 2024/2025

46 Hasselbach

Muster 6
(zu § 2 Abs. 1 GemHVO)

Finanz-Teilhaushalt: 2 Allgemeine Finanzwirtschaft

Ifd. Nr.	Ergebnis- und Finanzhaushalt	Ergebnisse des Haushaltsvorjahres	Ansätze des Haushaltsvorjahres einschl. Nachträge	Ansätze des Haushaltsjahres	Planungsdaten des Haushaltsfolgejahres	Planungsdaten des zweiten Haushaltsfolgejahres	Planungsdaten des dritten Haushaltsfolgejahres
		2022	2023	2024	2025	2026	2027
	579100 aus der Vollverzinsung der Gewerbesteuer (§ 233a AO)	198,00	500,00	500,00	500,00	500,00	500,00
E19	Saldo der Zins- und sonstigen Finanzerträge und -aufwendungen	288,13	200,00	500,00	500,00	500,00	500,00
E20	Ordentliches Ergebnis	87.395,41	66.600,00	49.800,00	45.200,00	45.200,00	44.500,00
E21	Außerordentliches Ergebnis						
E22	Saldo aus internen Leistungsbeziehungen						
E23	<u>Jahresergebnis (Jahresüberschuss / Jahresfehlbetrag) des Teilhaushalts</u>	<u>87.395,41</u>	<u>66.600,00</u>	<u>49.800,00</u>	<u>45.200,00</u>	<u>45.200,00</u>	<u>44.500,00</u>
F23	Saldo der ordentlichen und außerordentlichen Ein- und Auszahlungen	34.752,46	66.600,00	49.800,00	45.200,00	45.200,00	44.500,00
F27	Summe der Einzahlungen aus Investitionstätigkeit						
F32	Summe der Auszahlungen aus Investitionstätigkeit						
F33	Saldo der Ein- und Auszahlungen aus Investitionstätigkeit						
F34	<u>Finanzmittelüberschuss /-fehlbetrag des Teilhaushalts</u>	<u>34.752,46</u>	<u>66.600,00</u>	<u>49.800,00</u>	<u>45.200,00</u>	<u>45.200,00</u>	<u>44.500,00</u>

Ortsgemeinde Hasselbach

in der Verbandsgemeinde Altenkirchen-Flammersfeld

Landkreis Altenkirchen

Bilanz in Kontoform

zum 31.12.2020

(letzter festgestellter Jahresabschluss)

Bilanz 2020

Muster 18(zu § 47 GemHVO)

Aktiva			Passiva		
Nr.	Bezeichnung	31.12.2020	Nr.	Bezeichnung	31.12.2020
Aktivseite			Passivseite		
1.	Anlagevermögen	593.180,07	1.	Eigenkapital	612.647,82
1.1.	Immaterielle Vermögensgegenstände	13.017,97	1.1.	Kapitalrücklage	654.134,67
1.1.1.	Gewerbliche Schutzrechte und ähnliche Rechte und Werte sowie Lizenzen an solchen Rechten und Werten		1.2.	Sonstige Rücklagen	
1.1.2.	Geleistete Zuwendungen		1.3.	Jahresüberschuss / Jahresfehlbetrag	- 41.486,85
1.1.3.	Gezahlte Investitionszuschüsse	13.017,97	1.4.	Nicht durch Eigenkapital gedeckter Fehlbetrag	
1.1.4.	Geschäfts- oder Firmenwert		2.	Sonderposten	194.730,72
1.1.5.	Anzahlungen auf immaterielle Vermögensgegenstände		2.1.	Sonderposten für Belastungen aus dem kommunalen Finanzausgleich	37.675,00
1.2.	Sachanlagen	580.162,10	2.2.	Sonderposten zum Anlagevermögen	139.045,73
1.2.1.	Wald, Forsten		2.2.1.	Sonderposten aus Zuwendungen	106.144,66
1.2.2.	Sonstige unbebaute Grundstücke und grundstücksgleiche Rechte	18.177,89	2.2.2.	Sonderposten aus Beiträgen und ähnlichen Entgelten	32.901,07
1.2.3.	Bebaute Grundstücke und grundstücksgleiche Rechte	313.429,02	2.2.3.	Sonderposten aus Anzahlungen für Anlagevermögen	
1.2.4.	Infrastrukturvermögen	230.005,58	2.3.	Sonderposten für den Gebührenaussgleich	
1.2.5.	Bauten auf fremdem Grund und Boden		2.4.	Sonderposten mit Rücklageanteil	
1.2.6.	Kunstgegenstände, Denkmäler	1,00	2.5.	Sonderposten aus Grabnutzungsentgelten	18.009,99
1.2.7.	Maschinen, technische Anlagen, Fahrzeuge		2.6.	Sonderposten aus Anzahlungen für Grabnutzungsentgelte	
1.2.8.	Betriebs- und Geschäftsausstattung	16.490,00	2.7.	sonstige Sonderposten	
1.2.9.	Pflanzen, Tiere		3.	Rückstellungen	16.268,00
1.2.10.	Geleistete Anzahlungen, Anlagen im Bau	2.058,61	3.1.	Rückstellungen für Pensionen und ähnliche Verpflichtungen	16.268,00
1.3.	Finanzanlagen		3.2.	Steuerrückstellungen	
1.3.1.	Anteile an verbundenen Unternehmen		3.3.	Rückstellungen für latente Steuern	
1.3.2.	Ausleihungen an verbundene Unternehmen		3.4.	Sonstige Rückstellungen	
1.3.3.	Beteiligungen		4.	Verbindlichkeiten	15.953,75
1.3.4.	Ausleihungen an Unternehmen, mit denen ein Beteiligungsverhältnis besteht		4.1.	Anleihen	
1.3.5.	Sondervermögen, Zweckverbände, Anstalten des öffentlichen Rechts, rechtsfähige kommunale Stiftungen		4.2.	Verbindlichkeiten aus Kreditaufnahmen	
1.3.6.	Ausleihungen an Sondervermögen, Zweckverbände, Anstalten des öffentlichen Rechts, rechtsfähige kommunale Stiftungen		4.2.1.	Verbindlichkeiten aus Kreditaufnahmen für Investitionen	

Betragsangaben in EUR

Bilanz 2020

Muster 18(zu § 47 GemHVO)

Aktiva			Passiva		
Nr.	Bezeichnung	31.12.2020	Nr.	Bezeichnung	31.12.2020
1.3.7.	Sonstige Wertpapiere des Anlagevermögens		4.2.2.	Verbindlichkeiten aus Kreditaufnahmen zur Liquiditätssicherung	
1.3.8.	Sonstige Ausleihungen		4.3.	Verbindlichkeiten aus Vorgängen, die Kreditaufnahmen wirtschaftlich gleichkommen	
2.	Umlaufvermögen	247.930,01	4.4.	Erhaltene Anzahlungen auf Bestellungen	
2.1.	Vorräte		4.5.	Verbindlichkeiten aus Lieferungen und Leistungen	17.140,11
2.1.1.	Roh-, Hilfs- und Betriebsstoffe		4.6.	Verbindlichkeiten aus Transferleistungen	30,00
2.1.2.	Unfertige Erzeugnisse, unfertige Leistungen		4.7.	Verbindlichkeiten gegenüber verbundenen Unternehmen	
2.1.3.	Fertige Erzeugnisse, fertige Leistungen und Waren		4.8.	Verbindlichkeiten gegenüber Unternehmen, mit denen ein Beteiligungsverhältnis besteht	
2.1.4.	Geleistete Anzahlungen auf Vorräte		4.9.	Verbindlichkeiten gegenüber Sondervermögen, Zweckverbänden, Anstalten des öffentlichen Rechts, rechtsfähige kommunale Stiftungen	- 110,19
2.2.	Forderungen und sonstige Vermögensgegenstände	247.930,01	4.10.	Verbindlichkeiten gegenüber dem sonstigen öffentlichen Bereich	- 1.106,17
2.2.1.	Öffentlich-rechtliche Forderungen, Forderungen aus Transferleistungen	3.527,21	4.11.	Sonstige Verbindlichkeiten	
2.2.2.	Privatrechtliche Forderungen aus Lieferungen und Leistungen		5.	Rechnungsabgrenzungsposten	1.571,56
2.2.3.	Forderungen gegen verbundene Unternehmen				
2.2.4.	Forderungen gegen Unternehmen, mit denen ein Beteiligungsverhältnis besteht				
2.2.5.	Forderungen gegen Sondervermögen, Zweckverbände, Anstalten des öffentlichen Rechts, rechtsfähige kommunale Stiftungen				
2.2.6.	Forderungen gegen den sonstigen öffentlichen Bereich	244.053,30			
2.2.7.	sonstige Vermögensgegenstände	100,00			
2.2.8.	Einzelwertberichtigung / Zweifelhafte Forderungen	249,50			
2.3.	Wertpapiere des Umlaufvermögens				
2.3.1.	Anteile an verbundenen Unternehmen				
2.3.2.	Sonstige Wertpapiere des Umlaufvermögens				
2.4.	Kassenbestand, Bundesbankguthaben, Guthaben bei der Europäischen Zentralbank, Guthaben bei Kreditinstituten und Schecks				
3.	Ausgleichsposten für latente Steuern				
4.	Rechnungsabgrenzungsposten	61,77			
4.1.	Disagio				
4.2.	Sonstige Rechnungsabgrenzungsposten	61,77			

Betragsangaben in EUR

Bilanz 2020

Muster 18(zu § 47 GemHVO)

Aktiva			Passiva		
Nr.	Bezeichnung	31.12.2020	Nr.	Bezeichnung	31.12.2020
5.	Nicht durch Eigenkapital gedeckter Fehlbetrag				
	Summe Aktiv	841.171,85		Summe Passiv	841.171,85

Ortsgemeinde Hasselbach

in der Verbandsgemeinde Altenkirchen-Flammersfeld

Landkreis Altenkirchen

Zusammenstellung der Investitionen oberhalb der Wertgrenze nach § 4 Abs. 12 GemHVO

Investitionsübersicht

Hauptplan 2024/2025

46 Hasselbach

Muster 11
(zu § 4 Abs. 12 und 13 GemHVO)

	bis einschl. des Haushaltsvorjahres bereitgestellte Mittel	Ansatz des Haushaltsjahres	Planungsdaten des Haushaltsfolgejahres	Planungsdaten des zweiten Haushaltsfolgejahres	Planungsdaten des dritten Haushaltsfolgejahres	Planungsdaten der weiteren Haushaltsfolgejahre bis zum Abschluss der Maßnahme	Gesamtein-/auszahlungen (über den Gesamtzeitraum der Maßnahme)
		2024	2025	2026	2027		
Teilhaushalt: Allgemeine Aufgaben der Ortsgemeinde "Hauptproduktbereiche 1-5"							
Leistung: 114201 Liegenschaften - unbebaute Grundstücke							
Maßnahme: 7 An- und Verkauf von Grundstücken							
Summe der Einzahlungen aus Investitionstätigkeit	12.451,00						12.451,00
Summe der Auszahlungen aus Investitionstätigkeit	17.669,10	7.000,00					24.669,10
Saldo der Ein- und Auszahlungen aus Investitionstätigkeit	- 5.218,10	- 7.000,00					- 12.218,10

Erläuterungen: 114201-022900-7-10: 2024: Grundstückskauf vom LBM am Buswendeplatz (5.000 €)

Leistung: 573101 Dorfgemeinschaftshäuser- und Bürgerhäuser sowie Grillhütten							
Maßnahme: 4 Neubau einer Grillhütte							
Summe der Einzahlungen aus Investitionstätigkeit	50.400,00						50.400,00
Summe der Auszahlungen aus Investitionstätigkeit	145.672,95	5.000,00					150.672,95
Saldo der Ein- und Auszahlungen aus Investitionstätigkeit	- 95.272,95	- 5.000,00					- 100.272,95

Erläuterungen: 573101-039910-4-1: 2022/2023: 100.000 € für Neubau einer Grillhütte; 2024: 5.000€ Restarbeiten + Sitzgruppe und Planenwände
573101-039910-4-11: 2022: 40%-Zuschuss I-Stock für Neubau Grillhütte auf förderfähige Kosten

Summe Einzahlungen 1 Allgemeine Aufgaben der Ortsgemeinde "Hauptproduktbereiche 1-5" :	62.851,00						62.851,00
Summe Auszahlungen 1 Allgemeine Aufgaben der Ortsgemeinde "Hauptproduktbereiche 1-5" :	163.342,05	12.000,00					175.342,05
Saldo Gesamt 1 Allgemeine Aufgaben der Ortsgemeinde "Hauptproduktbereiche 1-5" :	- 100.491,05	- 12.000,00					- 112.491,05

Summe Einzahlungen Gesamt:	62.851,00						62.851,00
Summe Auszahlungen Gesamt:	163.342,05	12.000,00					175.342,05
Saldo Gesamt:	- 100.491,05	- 12.000,00					- 112.491,05

Ortsgemeinde Hasselbach

in der Verbandsgemeinde Altenkirchen-Flammersfeld

Landkreis Altenkirchen

Ergebnishaushalt nach Leistung und Konto

Ergebnishaushalt nach Leistung und Konto 2024/2025

Leistung: 111001 Verwaltungsführung, Öffentlichkeitsarbeit, Gremien

Leistung-Nr	Bezeichnung		Rechng.-Erg.					
Kontonr	Bezeichnung Konto (K) bzw. Buchungsstelle (B)	Gliederungsposition	Vorvorjahr 2022	Vorjahr 2023	Planjahr 2024	Planjahr 2025	Planjahr 2026	Planjahr 2027
Bemerkung								
111001	Verwaltungsführung, Öffentlichkeitsarbeit, Gremien							
431200	Gebühren für die Erteilung von Bescheiden (u.a. Genehmigungen, Ablehnungen, Untersagungen, Vorkaufsrecht) (K)	E4 Öffentlich-rechtliche Leistungsentgelte	75	100	100	100	100	100
431900	Sonstige (u. a. Verwaltungsgebühren, Beglaubigungsgebühren) (K)	E4 Öffentlich-rechtliche Leistungsentgelte	49	50	50	50	50	50
		Summe Ertrag:	124	150	150	150	150	150
501100	Bürgermeister, Beigeordnete, Ortsvorsteher (K)	E9 Personal- und Versorgungsaufwendungen	7.123	9.000	8.000	8.000	8.000	8.000
	<i>Bem.: Aufwandsentschädigung für aktiven Ortsbürgermeister</i>							
501400	Rats- und Ausschussmitglieder (K)	E9 Personal- und Versorgungsaufwendungen	310	500	500	500	500	500
	<i>Bem.: Sitzungsgelder</i>							
507910	Ehrensoldrückstellungen (K)	E9 Personal- und Versorgungsaufwendungen	1.415	3.000	2.500	2.500	2.500	2.500
	<i>Bem.: für aktiven Ortsbürgermeister</i>							
525430	Kostenerstattungen - an Gemeinden und Gemeindeverbände (K)	E10 Aufwendungen für Sach- und Dienstleistungen	314	350	350	350	350	350
	<i>Bem.: u.a. Mitteilungsblatt</i>							
541900	Zuweisungen und Zuschüsse für laufende Zwecke - an Sonstige (K)	E12 Zuwendungen, Umlagen und sonstige Transferaufwendungen		50	50	50	50	50
563100	Büromaterial, Geschäftsaufwendungen (K)	E14 Sonstige laufende Aufwendungen	302	200	300	300	300	300
	<i>Bem.: u.a. Abo GStB</i>							
563900	Sonstiges (K)	E14 Sonstige laufende Aufwendungen	134	250	250	250	250	250
	<i>Bem.: u.a. Verabschiedung RM, Verpflegung Ratsitzung, Öffentlichkeitsarbeit</i>							
564200	Beiträge zu Wirtschaftsverbänden, Berufsvertretungen, Berufsgenossenschaften und Vereinen (K)	E14 Sonstige laufende Aufwendungen	187	200	200	200	200	200
	<i>Bem.: Mitgliedsbeitrag Gemeinde- und Städtebund</i>							
569200	Verfüugungsmittel (K)	E14 Sonstige laufende Aufwendungen	87	150	150	150	150	150
569320	Ehrengaben (K)	E14 Sonstige laufende Aufwendungen	217	300	300	300	300	300
		Summe Aufwand:	10.088	14.000	12.600	12.600	12.600	12.600
	Gesamt 111001 Verwaltungsführung, Öffentlichkeitsarbeit, Gremien:		- 9.964	- 13.850	- 12.450	- 12.450	- 12.450	- 12.450

Ergebnishaushalt nach Leistung und Konto 2024/2025

Leistung: 111001 Verwaltungsführung, Öffentlichkeitsarbeit, Gremien

Leistung-Nr	Bezeichnung		Rechng.-Erg.					
Kontonr	Bezeichnung Konto (K) bzw. Buchungsstelle (B)	Gliederungsposition	Vorvorjahr 2022	Vorjahr 2023	Planjahr 2024	Planjahr 2025	Planjahr 2026	Planjahr 2027
Bemerkung								
		Ertrag Gesamt:	124	150	150	150	150	150
		Aufwand Gesamt:	10.088	14.000	12.600	12.600	12.600	12.600
		Gesamt:	- 9.964	- 13.850	- 12.450	- 12.450	- 12.450	- 12.450

Ergebnishaushalt nach Leistung und Konto 2024/2025

Leistung: I 14201 Liegenschaften - unbebaute Grundstücke

Leistung-Nr	Bezeichnung		Rechng.-Erg.					
Kontonr	Bezeichnung Konto (K) bzw. Buchungsstelle (B)	Gliederungsposition	Vorvorjahr 2022	Vorjahr 2023	Planjahr 2024	Planjahr 2025	Planjahr 2026	Planjahr 2027
Bemerkung								
I 14201	Liegenschaften - unbebaute Grundstücke							
441200	Mieten und Pachten (K)	E5 Privatrechtliche Leistungsentgelte	198	100	100	100	100	100
		Summe Ertrag:	198	100	100	100	100	100
522003	Aufwendungen für Wasserversorgung u. Abwasserbeseitigung (K)	E10 Aufwendungen für Sach- und Dienstleistungen	389	400	400	400	400	400
	<i>Bem.: Hauptstraße 24 am Bürgerhaus</i>							
523110	Aufwendungen zur Unterhaltung von Grundstücken und Außenanlagen (K)	E10 Aufwendungen für Sach- und Dienstleistungen		100	100	100	100	100
525430	Kostenerstattungen - an Gemeinden und Gemeindeverbände (K)	E10 Aufwendungen für Sach- und Dienstleistungen		200	200	200	200	200
	<i>Bem.: u.a. Mulcharbeiten Hauptstr. 24 durch VG Bauhof</i>							
568100	Grundsteuer (K)	E14 Sonstige laufende Aufwendungen	33	50	50	50	50	50
		Summe Aufwand:	422	750	750	750	750	750
	Gesamt I 14201 Liegenschaften - unbebaute Grundstücke:		- 224	- 650	- 650	- 650	- 650	- 650
		Ertrag Gesamt:	198	100	100	100	100	100
		Aufwand Gesamt:	422	750	750	750	750	750
		Gesamt:	- 224	- 650	- 650	- 650	- 650	- 650

Ergebnishaushalt nach Leistung und Konto 2024/2025

Leistung: 121201 Wahlen und sonstige Abstimmungen

Leistung-Nr	Bezeichnung		Rechng.-Erg.					
Kontonr	Bezeichnung Konto (K) bzw. Buchungsstelle (B)	Gliederungsposition	Vorvorjahr 2022	Vorjahr 2023	Planjahr 2024	Planjahr 2025	Planjahr 2026	Planjahr 2027
Bemerkung								
121201	Wahlen und sonstige Abstimmungen							
524900	Sonstige Aufwendungen für Sach- und Dienstleistungen (K)	E10 Aufwendungen für Sach- und Dienstleistungen			300		300	
<i>Bem.: 2024: Kommunalwahl/Europawahl ; 2026: Landtagswahl</i>								
		Summe Aufwand:			300		300	
		Gesamt 121201 Wahlen und sonstige Abstimmungen:			- 300		- 300	
		Ertrag Gesamt:			300		300	
		Aufwand Gesamt:			- 300		- 300	
		Gesamt:			- 300		- 300	

Ergebnishaushalt nach Leistung und Konto 2024/2025

Leistung: 281001 Heimatpflege, Kulturförderung, Partnerschaften und sonstige Veranstaltungen

Leistung-Nr	Bezeichnung		Rechng.-Erg.					
Kontonr	Bezeichnung Konto (K) bzw. Buchungsstelle (B)	Gliederungsposition	Vorvorjahr 2022	Vorjahr 2023	Planjahr 2024	Planjahr 2025	Planjahr 2026	Planjahr 2027
Bemerkung								
281001	Heimatpflege, Kulturförderung, Partnerschaften und sonstige Veranstaltungen							
441100	Erträge aus Verkäufen (K)	E5 Privatrechtliche Leistungsentgelte	101	1.000	1.000	1.000	1.000	1.000
Summe Ertrag:			101	1.000	1.000	1.000	1.000	1.000
538500	Abschreibungen auf Betriebs- und Geschäftsausstattung (K)	E11 Abschreibungen		50	50	50	50	50
<i>Bem.: Abschreibung Wappenstein am Bürgerhaus</i>								
541900	Zuweisungen und Zuschüsse für laufende Zwecke - an Sonstige (K)	E12 Zuwendungen, Umlagen und sonstige Transferaufwendungen	230	150	150	150	150	150
<i>Bem.: jährl. Zuschuss MGV 50 €, Jugendblasorchester 50 € und Arbeitskreis Heimatgeschichte 30 €; Pauschale 20 €</i>								
564200	Beiträge zu Wirtschaftsverbänden, Berufsvertretungen, Berufsgenossenschaften und Vereinen (K)	E14 Sonstige laufende Aufwendungen		100	100	100	100	100
<i>Bem.: Mitgliedsbeitrag Förderverein Kunstverein Hasselbach</i>								
569900	Sonstige Aufwendungen für Partnerschaft und Veranstaltungen (K)	E14 Sonstige laufende Aufwendungen	326	2.000	2.000	2.000	2.000	2.000
<i>Bem.: u.a. Veranstaltungen der Ortsgemeinde</i>								
Summe Aufwand:			556	2.300	2.300	2.300	2.300	2.300
Gesamt 281001 Heimatpflege, Kulturförderung, Partnerschaften und sonstige Veranstaltungen:			- 456	- 1.300	- 1.300	- 1.300	- 1.300	- 1.300
Ertrag Gesamt:			101	1.000	1.000	1.000	1.000	1.000
Aufwand Gesamt:			556	2.300	2.300	2.300	2.300	2.300
Gesamt:			- 456	- 1.300	- 1.300	- 1.300	- 1.300	- 1.300

Ergebnishaushalt nach Leistung und Konto 2024/2025

Leistung: 541001 Gemeindestraßen, Straßenreinigung, Straßenbeleuchtung, Winterdienst, Konzessionsabgaben

Leistung-Nr	Bezeichnung		Rechng.-Erg.					
Kontonr	Bezeichnung Konto (K) bzw. Buchungsstelle (B)	Gliederungsposition	Vorvorjahr 2022	Vorjahr 2023	Planjahr 2024	Planjahr 2025	Planjahr 2026	Planjahr 2027
Bemerkung								
541001	Gemeindestraßen, Straßenreinigung, Straßenbeleuchtung, Winterdienst, Konzessionsabgaben							
415100	Erträge aus der Auflösung von Sonderposten aus Zuwendungen (K)	E2 Zuwendungen, allgemeine Umlagen und sonstige		600	600	600	600	600
437000	Erträge aus der Auflösung von Sonderposten für Beiträge und ähnlichen Entgelten (K)	E4 Öffentlich-rechtliche Leistungsentgelte		600	500			
442430	Kostenerstattungen und Kostenumlagen - von Gemeinden und Gemeindeverbänden (K)	E6 Kostenerstattungen und Kostenumlagen	653	650	650	650	650	650
	<i>Bem.: Kostenerstattung AWB für Glascontainer</i>							
442500	Kostenerstattungen und Kostenumlagen - von privaten Unternehmen (K)	E6 Kostenerstattungen und Kostenumlagen	30		50	50	50	50
462500	Konzessionsabgaben (K)	E7 Sonstige laufende Erträge	9.673	9.000	9.500	9.500	9.500	9.500
	<i>Bem.: Konzessionsabgaben Strom (EnergieNetz Mitte GmbH) und Gas (Westerwald-Netz GmbH)</i>							
		Summe Ertrag:	10.356	10.850	11.300	10.800	10.800	10.800
522002	Aufwendungen für Stromkosten (Normalstrom) (K)	E10 Aufwendungen für Sach- und Dienstleistungen	288	1.200	2.000	2.000	2.000	2.000
	<i>Bem.: Strom Straßenbeleuchtung</i>							
522003	Aufwendungen für Wasserversorgung u. Abwasserbeseitigung (K)	E10 Aufwendungen für Sach- und Dienstleistungen	158	200	200	200	200	200
523130	Aufwendungen für die Unterhaltung von Gebäuden einschließl. der Bestandteile, die dem Gebäude zuzurechnen sind (allgemeine Unterhaltung) (K)	E10 Aufwendungen für Sach- und Dienstleistungen		100	100	100	100	100
	<i>Bem.: Instandhaltung Buswartehalle</i>							
523380	Straßen, Wege, Plätze und Verkehrlenkungsanlagen (K)	E10 Aufwendungen für Sach- und Dienstleistungen	32	5.000	3.000	3.000	3.000	3.000
	<i>Bem.: u.a. Instandhaltung Gemeindestraßen und Winterdienst</i>							
525430	Kostenerstattungen - an Gemeinden und Gemeindeverbände (K)	E10 Aufwendungen für Sach- und Dienstleistungen	6.604	6.000	6.000	6.000	6.000	6.000
	<i>Bem.: Bauhof VG</i>							
525431	Kostenerstattungen - an Gemeinden und Gemeindeverbände - Straßenoberflächenentwässerung (K)	E10 Aufwendungen für Sach- und Dienstleistungen	4.357	4.500	4.500	4.500	4.500	4.500

Ergebnishaushalt nach Leistung und Konto 2024/2025

Leistung: 541001 Gemeindestraßen, Straßenreinigung, Straßenbeleuchtung, Winterdienst, Konzessionsabgaben

Leistung-Nr	Bezeichnung		Rechng.-Erg.					
Kontonr	Bezeichnung Konto (K) bzw. Buchungsstelle (B)	Gliederungsposition	Vorvorjahr 2022	Vorjahr 2023	Planjahr 2024	Planjahr 2025	Planjahr 2026	Planjahr 2027
Bemerkung								
525500	Kostenerstattungen - an private Unternehmen (K)	E10 Aufwendungen für Sach- und Dienstleistungen	854		1.000	1.000	1.000	1.000
	Bem.: <i>Wartung Straßenbeleuchtung</i>							
525510	Kostenerstattungen - an private Unternehmen (K)	E10 Aufwendungen für Sach- und Dienstleistungen		1.000				
525590	Kostenerstattungen - an den sonstigen privaten Bereich (K)	E10 Aufwendungen für Sach- und Dienstleistungen	1.083					
532000	Abschreibungen auf immaterielle Vermögensgegenstände (K)	E11 Abschreibungen		1.800	1.500	400	400	400
534000	Abschreibungen auf bebaute Grundstücke und grundstücksgleiche Rechte (K)	E11 Abschreibungen		850	850	850	850	850
535000	Abschreibung auf das Infrastrukturvermögen (K)	E11 Abschreibungen		4.150	4.150	1.700	1.050	1.000
581000	Aufwendungen aus internen Leistungsbeziehungen (K)	E22b Aufwendungen aus internen Leistungsbeziehungen		48	48	48	48	48
	Bem.: <i>30 % Bauhof der Ortsgemeinde</i>							
		Summe Aufwand:	13.375	24.848	23.348	19.798	19.148	19.098
	Gesamt 541001 Gemeindestraßen, Straßenreinigung, Straßenbeleuchtung, Winterdienst, Konzessionsabgaben:		- 3.019	- 13.998	- 12.048	- 8.998	- 8.348	- 8.298
		Ertrag Gesamt:	10.356	10.850	11.300	10.800	10.800	10.800
		Aufwand Gesamt:	13.375	24.848	23.348	19.798	19.148	19.098
		Gesamt:	- 3.019	- 13.998	- 12.048	- 8.998	- 8.348	- 8.298

Ergebnishaushalt nach Leistung und Konto 2024/2025

Leistung: 551001 Öffentliches Grün, Landschaftsbau und sonstige Erholungseinrichtungen sowie Parkanlagen

Leistung-Nr	Bezeichnung		Rechng.-Erg.					
Kontonr	Bezeichnung Konto (K) bzw. Buchungsstelle (B)	Gliederungsposition	Vorvorjahr 2022	Vorjahr 2023	Planjahr 2024	Planjahr 2025	Planjahr 2026	Planjahr 2027
Bemerkung								
551001	Öffentliches Grün, Landschaftsbau und sonstige Erholungseinrichtungen sowie Parkanlagen							
523110	Aufwendungen zur Unterhaltung von Grundstücken und Außenanlagen (K)	E10 Aufwendungen für Sach- und Dienstleistungen		100	1.500	500	500	500
	<i>Bem.: 2024: Baumfällung Wiedhecke ; u.a. Flursäuberung</i>							
523600	Unterhaltung der Maschinen, Geräte, Betriebs- und Geschäftsausstattung sowie Kleinteile bis 1.000 € (netto) (K)	E10 Aufwendungen für Sach- und Dienstleistungen		100	100	100	100	100
581000	Aufwendungen aus internen Leistungsbeziehungen (K)	E22b Aufwendungen aus internen Leistungsbeziehungen		16	16	16	16	16
	<i>Bem.: 10 % Bauhof der Ortsgemeinde</i>							
		Summe Aufwand:		216	1.616	616	616	616
	Gesamt 551001 Öffentliches Grün, Landschaftsbau und sonstige Erholungseinrichtungen sowie Parkanlagen:			- 216	- 1.616	- 616	- 616	- 616
		Ertrag Gesamt:						
		Aufwand Gesamt:		216	1.616	616	616	616
		Gesamt:		- 216	- 1.616	- 616	- 616	- 616

Ergebnishaushalt nach Leistung und Konto 2024/2025

Leistung: 553001 Friedhofs- und Bestattungswesen

Leistung-Nr	Bezeichnung		Rechng.-Erg.					
Kontonr	Bezeichnung Konto (K) bzw. Buchungsstelle (B)	Gliederungsposition	Vorvorjahr 2022	Vorjahr 2023	Planjahr 2024	Planjahr 2025	Planjahr 2026	Planjahr 2027
Bemerkung								
553001	Friedhofs- und Bestattungswesen							
415100	Erträge aus der Auflösung von Sonderposten aus Zuwendungen (K)	E2 Zuwendungen, allgemeine Umlagen und sonstige		50	50	50	50	50
432240	Entgelte - für das Bestattungswesen (K)	E4 Öffentlich-rechtliche Leistungsentgelte	438	1.000	1.000	1.000	1.000	1.000
	<i>Bem.: Friedhofsgebühren</i>							
439000	Erträge aus der Auflösung von Sonderposten für Grabnutzungsentgelte (K)	E4 Öffentlich-rechtliche Leistungsentgelte		1.000	1.050	1.050	1.000	1.000
442900	Kostenerstattungen und Kostenumlagen - von übrigen Bereichen (K)	E6 Kostenerstattungen und Kostenumlagen		500	500	500	500	500
	<i>Bem.: Einebnung Grabstätten</i>							
		Summe Ertrag:	438	2.550	2.600	2.600	2.550	2.550
522003	Aufwendungen für Wasserversorgung u. Abwasserbeseitigung (K)	E10 Aufwendungen für Sach- und Dienstleistungen	85	400	400	400	400	400
522004	Aufwendungen für Abfallbeseitigung (K)	E10 Aufwendungen für Sach- und Dienstleistungen		800	800	800	800	800
523110	Aufwendungen zur Unterhaltung von Grundstücken und Außenanlagen (K)	E10 Aufwendungen für Sach- und Dienstleistungen	15	100	100	100	100	100
523600	Unterhaltung der Maschinen, Geräte, Betriebs- und Geschäftsausstattung sowie Kleinteile bis 1.000 € (netto) (K)	E10 Aufwendungen für Sach- und Dienstleistungen	9	100	100	100	100	100
525430	Kostenerstattungen - an Gemeinden und Gemeindeverbände (K)	E10 Aufwendungen für Sach- und Dienstleistungen	6.829	7.000	7.000	7.000	7.000	7.000
	<i>Bem.: u.a. Mäharbeiten und Instandhaltung (4.000 €), Grabherstellung und Einebnung (3.000 €) durch Bauhof VG</i>							
534000	Abschreibungen auf bebaute Grundstücke und grundstücksgleiche Rechte (K)	E11 Abschreibungen		1.450	1.450	1.200	950	950
538500	Abschreibungen auf Betriebs- und Geschäftsausstattung (K)	E11 Abschreibungen		150	150	150	150	150
564200	Beiträge zu Wirtschaftsverbänden, Berufsvertretungen, Berufsgenossenschaften und Vereinen (K)	E14 Sonstige laufende Aufwendungen	82	100	100	100	100	100
581000	Aufwendungen aus internen Leistungsbeziehungen (K)	E22b Aufwendungen aus internen Leistungsbeziehungen		32	32	32	32	32
	<i>Bem.: 20 % Bauhof der Ortsgemeinde</i>							

Ergebnishaushalt nach Leistung und Konto 2024/2025

Leistung: 553001 Friedhofs- und Bestattungswesen

Leistung-Nr	Bezeichnung		Rechng.-Erg.					
Kontonr	Bezeichnung Konto (K) bzw. Buchungsstelle (B)	Gliederungsposition	Vorvorjahr 2022	Vorjahr 2023	Planjahr 2024	Planjahr 2025	Planjahr 2026	Planjahr 2027
Bemerkung								
		Summe Aufwand:	7.020	10.132	10.132	9.882	9.632	9.632
		Gesamt 553001 Friedhofs- und Bestattungswesen:	- 6.582	- 7.582	- 7.532	- 7.282	- 7.082	- 7.082
		Ertrag Gesamt:	438	2.550	2.600	2.600	2.550	2.550
		Aufwand Gesamt:	7.020	10.132	10.132	9.882	9.632	9.632
		Gesamt:	- 6.582	- 7.582	- 7.532	- 7.282	- 7.082	- 7.082

Ergebnishaushalt nach Leistung und Konto 2024/2025

Leistung: 555901 Feld- und Wirtschaftswege

Leistung-Nr	Bezeichnung		Rechng.-Erg.					
Kontonr	Bezeichnung Konto (K) bzw. Buchungsstelle (B)	Gliederungsposition	Vorvorjahr 2022	Vorjahr 2023	Planjahr 2024	Planjahr 2025	Planjahr 2026	Planjahr 2027
Bemerkung								
555901	Feld- und Wirtschaftswege							
432300	Entgelte für die Unterhaltung von Straßen, Wirtschaftswegen u.a. öffentlichen Einrichtungen (K)	E4 Öffentlich-rechtliche Leistungsentgelte		6.500	30.150	2.650	2.650	2.650
437000	Erträge aus der Auflösung von Sonderposten für Beiträge und ähnlichen Entgelten (K)	E4 Öffentlich-rechtliche Leistungsentgelte		2.500	2.400	2.400	2.250	1.800
		Summe Ertrag:		9.000	32.550	5.050	4.900	4.450
523380	Straßen, Wege, Plätze und Verkehrslenkungsanlagen (K)	E10 Aufwendungen für Sach- und Dienstleistungen	452	5.000	30.000	2.500	2.500	2.500
	<i>Bem.: 2024: 30.000 € für Instandsetzung Waldwege nach Holzabfuhr</i>							
525430	Kostenerstattungen - an Gemeinden und Gemeindeverbände (K)	E10 Aufwendungen für Sach- und Dienstleistungen	1.263	1.500	150	150	150	150
535000	Abschreibung auf das Infrastrukturvermögen (K)	E11 Abschreibungen		2.500	2.400	2.400	2.250	1.800
		Summe Aufwand:	1.716	9.000	32.550	5.050	4.900	4.450
		Gesamt 555901 Feld- und Wirtschaftswege:	- 1.716					
		Ertrag Gesamt:		9.000	32.550	5.050	4.900	4.450
		Aufwand Gesamt:	1.716	9.000	32.550	5.050	4.900	4.450
		Gesamt:	- 1.716					

Ergebnishaushalt nach Leistung und Konto 2024/2025

Leistung: 573101 Dorfgemeinschaftshäuser- und Bürgerhäuser sowie Grillhütten

Leistung-Nr	Bezeichnung		Rechng.-Erg.					
Kontonr	Bezeichnung Konto (K) bzw. Buchungsstelle (B)	Gliederungsposition	Vorvorjahr 2022	Vorjahr 2023	Planjahr 2024	Planjahr 2025	Planjahr 2026	Planjahr 2027
Bemerkung								
573101	Dorfgemeinschaftshäuser- und Bürgerhäuser sowie Grillhütten							
415100	Erträge aus der Auflösung von Sonderposten aus Zuwendungen (K)	E2 Zuwendungen, allgemeine Umlagen und sonstige		1.700	1.700	1.700	1.700	1.700
432100	Entgelte für die Benutzung von öffentlichen Einrichtungen und für wirtschaftliche Dienstleistungen (K)	E4 Öffentlich-rechtliche Leistungsentgelte	1.737	2.000	2.000	2.000	2.000	2.000
441200	Mieten und Pachten (K)	E5 Privatrechtliche Leistungsentgelte	240		240	240	240	240
Summe Ertrag:			1.977	3.700	3.940	3.940	3.940	3.940
502910	Sonstige - Vergütungen und Leistungszulagen (K)	E9 Personal- und Versorgungsaufwendungen	539	1.000	1.000	1.000	1.000	1.000
522001	Aufwendungen für Wärmeenergie (K)	E10 Aufwendungen für Sach- und Dienstleistungen	2.534	2.000	2.500	2.500	2.500	2.500
522002	Aufwendungen für Stromkosten (Normalstrom) (K)	E10 Aufwendungen für Sach- und Dienstleistungen	430	600	1.000	1.000	1.000	1.000
522003	Aufwendungen für Wasserversorgung u. Abwasserbeseitigung (K)	E10 Aufwendungen für Sach- und Dienstleistungen	1.168	1.500	1.500	1.500	1.500	1.500
522004	Aufwendungen für Abfallbeseitigung (K)	E10 Aufwendungen für Sach- und Dienstleistungen	237	250	250	250	250	250
523110	Aufwendungen zur Unterhaltung von Grundstücken und Außenanlagen (K)	E10 Aufwendungen für Sach- und Dienstleistungen	174	500	500	500	500	500
523130	Aufwendungen für die Unterhaltung von Gebäuden einschließl. der Bestandteile, die dem Gebäude zuzurechnen sind (allgemeine Unterhaltung) (K)	E10 Aufwendungen für Sach- und Dienstleistungen	1.316	1.000	1.000	1.000	1.000	1.000
523132	Aufwendungen für die Unterhaltung von Gebäuden einschließl. der Bestandteile, die dem Gebäude zuzurechnen sind (Wartung) (K)	E10 Aufwendungen für Sach- und Dienstleistungen	195	250	250	250	250	250
523230	Bewirtschaftung der Grundstücke und Gebäude - Sonstige Bewirtschaftungskosten (K)	E10 Aufwendungen für Sach- und Dienstleistungen	85	100	100	100	100	100

Ergebnishaushalt nach Leistung und Konto 2024/2025

Leistung: 573101 Dorfgemeinschaftshäuser- und Bürgerhäuser sowie Grillhütten

Leistung-Nr	Bezeichnung		Rechng.-Erg.					
Kontonnr	Bezeichnung Konto (K) bzw. Buchungsstelle (B)	Gliederungsposition	Vorvorjahr 2022	Vorjahr 2023	Planjahr 2024	Planjahr 2025	Planjahr 2026	Planjahr 2027
Bemerkung								
523600	Unterhaltung der Maschinen, Geräte, Betriebs- und Geschäftsausstattung sowie Kleinteile bis 1.000 € (netto) (K)	E10 Aufwendungen für Sach- und Dienstleistungen	212	500	500	500	500	500
525430	Kostenerstattungen - an Gemeinden und Gemeindeverbände (K)	E10 Aufwendungen für Sach- und Dienstleistungen	5.712	2.000	3.500	3.500	3.500	3.500
534000	Abschreibungen auf bebaute Grundstücke und grundstücksgleiche Rechte (K)	E11 Abschreibungen		5.200	5.200	5.200	5.200	5.200
563100	Büromaterial, Geschäftsaufwendungen (K)	E14 Sonstige laufende Aufwendungen	81	100	100	100	100	100
563400	Bem.: GEZ Telefon, Datenübertragungskosten (K)	E14 Sonstige laufende Aufwendungen	302	250	250	250	250	250
563900	Sonstiges (K)	E14 Sonstige laufende Aufwendungen	20		50	50	50	50
564100	Versicherungsbeiträge (K)	E14 Sonstige laufende Aufwendungen	318	350	350	350	350	350
581000	Aufwendungen aus internen Leistungsbeziehungen (K)	E22b Aufwendungen aus internen Leistungsbeziehungen		48	48	48	48	48
Bem.: 30 % Bauhof der Ortsgemeinde								
Summe Aufwand:			13.323	15.648	18.098	18.098	18.098	18.098
Gesamt 573101 Dorfgemeinschaftshäuser- und Bürgerhäuser sowie Grillhütten:			- 11.346	- 11.948	- 14.158	- 14.158	- 14.158	- 14.158
Ertrag Gesamt:			1.977	3.700	3.940	3.940	3.940	3.940
Aufwand Gesamt:			13.323	15.648	18.098	18.098	18.098	18.098
Gesamt:			- 11.346	- 11.948	- 14.158	- 14.158	- 14.158	- 14.158

Ergebnishaushalt nach Leistung und Konto 2024/2025

Leistung: 611001 Steuern, allgemeine Zuweisungen, allgemeine Umlagen

Leistung-Nr	Bezeichnung		Rechng.-Erg.					
Kontonr	Bezeichnung Konto (K) bzw. Buchungsstelle (B)	Gliederungsposition	Vorvorjahr 2022	Vorjahr 2023	Planjahr 2024	Planjahr 2025	Planjahr 2026	Planjahr 2027
	Bemerkung							
611001	Steuern, allgemeine Zuweisungen, allgemeine Umlagen							
401100	Grundsteuer A (K)	E1 Steuern und ähnliche Abgaben	5.392	6.000	6.200	6.200	6.200	6.200
	Bem.: 360 %							
401200	Grundsteuer B (K)	E1 Steuern und ähnliche Abgaben	28.130	36.000	37.000	37.000	37.000	37.000
	Bem.: 490 %							
401300	Gewerbsteuer (K)	E1 Steuern und ähnliche Abgaben	123.386	115.000	90.000	90.000	90.000	90.000
	Bem.: 395 %							
402100	Gemeindeanteil an der Einkommensteuer (K)	E1 Steuern und ähnliche Abgaben	162.784	166.200	162.000	173.000	180.000	187.000
402200	Gemeindeanteil an der Umsatzsteuer (K)	E1 Steuern und ähnliche Abgaben	18.426	18.000	21.000	22.000	23.000	23.500
403300	Hundesteuer (K)	E1 Steuern und ähnliche Abgaben	2.859	3.000	3.000	3.000	3.000	3.000
405210	Familienleistungsausgleich (K)	E1 Steuern und ähnliche Abgaben	16.627	18.200	18.100	19.000	20.000	20.000
411110	Schlüsselzuweisung A (K)	E2 Zuwendungen, allgemeine Umlagen und sonstige		23.000	35.000	18.000	4.500	6.800
411120	Schlüsselzuweisung B (K)	E2 Zuwendungen, allgemeine Umlagen und sonstige		2.000	3.000	2.500	2.000	1.500
466120	Entnahme aus dem Sonderposten für Belastungen aus dem kommunalen Finanzausgleich (K)	E7 Sonstige laufende Erträge	61.080					
		Summe Ertrag:	418.684	387.400	375.300	370.700	365.700	375.000
543100	Gewerbsteuerumlage (K)	E12 Zuwendungen, Umlagen und sonstige Transferaufwendungen	11.054	11.000	9.000	8.000	8.000	8.000
544210	Allgemeine Umlagen an Gemeinden und Gemeindeverbände - Landkreis Altenkirchen (K)	E12 Zuwendungen, Umlagen und sonstige Transferaufwendungen	160.261	147.500	157.000	159.000	156.500	161.500
	Bem.: Kreisumlage 2024: 43 % ab 2025: 46 %							
544230	Allgemeine Umlagen an Gemeinden und Gemeindeverbände - Verbandsgemeinde Altenkirchen-Flammersfeld (K)	E12 Zuwendungen, Umlagen und sonstige Transferaufwendungen	160.261	162.500	160.000	159.000	156.500	161.500
	Bem.: VG-Umlage: 2024: 44 % ab 2025: 46 %							

Ergebnishaushalt nach Leistung und Konto 2024/2025

Leistung: 611001 Steuern, allgemeine Zuweisungen, allgemeine Umlagen

Leistung-Nr	Bezeichnung			Rechng.-Erg.					
Kontonr	Bezeichnung Konto (K) bzw. Buchungsstelle (B)	Gliederungsposition	Vorvorjahr 2022	Vorjahr 2023	Planjahr 2024	Planjahr 2025	Planjahr 2026	Planjahr 2027	Planjahr 2027
Bemerkung									
		Summe Aufwand:	331.576	321.000	326.000	326.000	321.000	331.000	
	Gesamt 611001 Steuern, allgemeine Zuweisungen, allgemeine Umlagen:		87.107	66.400	49.300	44.700	44.700	44.000	
		Ertrag Gesamt:	418.684	387.400	375.300	370.700	365.700	375.000	
		Aufwand Gesamt:	331.576	321.000	326.000	326.000	321.000	331.000	
		Gesamt:	87.107	66.400	49.300	44.700	44.700	44.000	