

Ortsgemeinde Hirz-Maulsbach

in der Verbandsgemeinde Altenkirchen

Landkreis Altenkirchen



Haushaltssatzung mit Haushaltsplan für die Haushaltsjahre 2023 und 2024

Inhaltsverzeichnis

- Haushaltssatzung nach § 95 GemO
- Vorbericht zum Haushaltsplan nach § 6 GemHVO
- Haushaltsplan nach § 96 GemO
 - Ergebnishaushalt nach § 2 Abs. 1 GemHVO
 - Finanzhaushalt nach § 2 Abs. 1 GemHVO
 - Teilhaushalte nach § 4 Abs. 9 und 11 GemHVO
- Anlagen zum Haushaltsplan nach § 1 GemHVO
 - Bilanz in Kontoform zum 31.12.2017 (letzter festgestellter Jahresabschluss mit Vorjahr)
 - Zusammenstellung der Investitionen oberhalb der Wertgrenze nach § 4 Abs. 12 GemHVO
 - Ergebnishaushalt nach Leistung und Konto (wesentliche Leistungen)

**Haushaltssatzung
der Ortsgemeinde Hirz-Maulsbach für die Haushaltsjahre 2023 und 2024**

vom

Vorbemerkungen: Der Verwaltungsgerichtshof Rheinland-Pfalz hat mit Urteil vom 16.12.2020 festgestellt, dass der Kommunale Finanzausgleich nicht mit der Landesverfassung vereinbar ist. Durch dieses Urteil wurde dem Land aufgegeben, den Finanzausgleich neu zu regeln und den Gemeinden die zur Erfüllung ihrer Aufgaben erforderlichen Mittel in einem aufgaben- und bedarfsorientierten System zu sichern. Gleichwohl wurde den Gemeinden aufgegeben, selbst größtmögliche Anstrengungen zur Konsolidierung ihrer Finanzlage zu leisten. Vor diesem Hintergrund hat das Land die Nivellierungssätze der Realsteuern wie folgt angepasst: Grundsteuer A von 300 % auf 345 %, Grundsteuer B von 365 % auf 465 %, Gewerbesteuer von 365 % auf 380 %. Durch die Erhöhung der Nivellierungssätze wurden die Gemeinden in Zugzwang gesetzt, ihre eigenen Hebesätze (§ 4 der Haushaltssatzung) ebenfalls anzupassen, da sie andernfalls

Der Ortsgemeinderat hat auf Grund von § 95 Gemeindeordnung in der derzeit geltenden Fassung folgende Haushaltssatzung beschlossen, die nach Bestätigung durch die Kreisverwaltung Altenkirchen als Aufsichtsbehörde vom hiermit bekannt gemacht wird:

**§ 1
Ergebnis- und Finanzhaushalt**

Festgesetzt werden

1. im Ergebnishaushalt

	Haushaltsjahr 2023	Haushaltsjahr 2024
der Gesamtbetrag der Erträge auf	296.235 €	333.735 €
der Gesamtbetrag der Aufwendungen auf	408.295 €	358.895 €
der Jahresüberschuss (+) / Jahresfehlbetrag (-) auf	-112.060 €	-25.160 €

2. im Finanzhaushalt

der Saldo der ordentlichen Ein- und Auszahlungen auf	-93.610 €	-6.810 €
die Einzahlungen aus Investitionstätigkeit auf	17.500 €	0 €
die Auszahlungen aus Investitionstätigkeit auf	37.000 €	124.000 €
der Saldo der Ein- und Auszahlungen aus Investitionstätigkeit auf	-19.500 €	-124.000 €
der Saldo der Ein- und Auszahlungen aus Finanzierungstätigkeit auf	113.110 €	130.810 €
Veränderung der Forderungen bzw. Verbindlichkeiten gegenüber der Einheitskasse	-113.110 €	-130.810 €

§ 2

Gesamtbetrag der vorgesehenen Kredite

	Haushaltsjahr 2023	Haushaltsjahr 2024
Der Gesamtbetrag der vorgesehenen Kredite, deren Aufnahme zur Finanzierung von Investitionen und Investitionsförderungsmaßnahmen erforderlich ist, wird festgesetzt für		
zinslose Kredite auf	0 €	0 €
verzinsten Kredite auf	0 €	0 €
zusammen auf	0 €	0 €

§ 3

Verpflichtungsermächtigungen

	Haushaltsjahr 2023	Haushaltsjahr 2024
Der Gesamtbetrag der Ermächtigungen zum Eingehen von Verpflichtungen, die in künftigen Haushaltsjahren zu Auszahlungen für Investitionen und Investitionsförderungsmaßnahmen (Verpflichtungsermächtigungen) führen können, wird festgesetzt auf	0 €	0 €
Die Summe der Verpflichtungsermächtigungen, für die in den künftigen Haushaltsjahren voraussichtlich Investitionskredite aufgenommen werden müssen, beläuft sich auf	0 €	0 €

§ 4

Höchstbetrag der Verbindlichkeiten gegenüber der Einheitskasse

	Haushaltsjahr 2023	Haushaltsjahr 2024
Der Höchstbetrag der Verbindlichkeiten gegenüber der Einheitskasse wird festgesetzt auf	42.000 €	42.000 €

§ 5
Steuerhebesätze

	Haushaltsjahr 2023	Haushaltsjahr 2024
Die Steuersätze für die Gemeindesteuern werden wie folgt festgesetzt:		
1. Grundsteuer		
a) für land- und forstwirtschaftliche Betriebe (Grundsteuer A) auf	300 v. H.	300 v. H.
b) für Grundstücke (Grundsteuer B) auf	365 v. H.	365 v. H.
2. Gewerbesteuer auf	365 v. H.	365 v. H.
Die Hundesteuer beträgt für Hunde, die innerhalb des Gemeindegebietes gehalten werden		
für den ersten Hund	48 €	48 €
für den zweiten Hund	48 €	48 €
für jeden weiteren Hund	72 €	72 €
für jeden gefährlichen Hund	600 €	600 €

§ 6
Eigenkapital

Der voraussichtliche Stand des Eigenkapitals zum 31.12.2022 beträgt / betrug	582.450 € .
Der voraussichtliche Stand des Eigenkapitals zum 31.12.2023 beträgt	470.390 € .
Der voraussichtliche Stand des Eigenkapitals zum 31.12.2024 beträgt	445.230 € .
Der voraussichtliche Stand des Eigenkapitals zum 31.12.2025 beträgt	398.870 € .

§ 7

Über- und außerplanmäßige Aufwendungen und Auszahlungen

	Haushaltsjahr 2023	Haushaltsjahr 2024
Erhebliche über- und außerplanmäßige Aufwendungen oder Auszahlungen gemäß § 100 Abs. 1 Satz 2 GemO liegen vor, wenn im Einzelfall überschritten sind.	2.000 €	2.000 €

§ 8

Wertgrenze für Investitionen

	Haushaltsjahr 2023	Haushaltsjahr 2024
Investitionen oberhalb der Wertgrenze von sind in der Investitionsübersicht einzeln darzustellen.	0 €	0 €

Hirz-Maulsbach, den
Ortsgemeinde Hirz-Maulsbach

.....
Dieter Zimmermann
Ortsbürgermeister

Hinweis:

Der Haushaltsplan liegt in der Zeit von bis
während der allgemeinen Öffnungszeiten des Rathauses - Montag und Dienstag von 8 bis 12 Uhr und von 14 bis 16 Uhr, Mittwoch von 8 bis 12 Uhr,
Donnerstag von 8 bis 12 Uhr und von 14 bis 18 Uhr und Freitag von 8 bis 12 Uhr - bei der Verbandsgemeindeverwaltung Altenkirchen-Flammersfeld,
Rathausstraße 13, 57610 Altenkirchen, Zimmer U 16, öffentlich aus.

Hirz-Maulsbach, den

Ortsgemeinde Hirz-Maulsbach

.....

Dieter Zimmermann

Ortsbürgermeister

Bescheinigung über die Bekanntmachung der Haushaltssatzung und Offenlegung des Haushaltsplanes für die Haushaltsjahre 2023 und 2024:

1. Die Haushaltssatzung wurde in der öffentlichen Sitzung des Ortsgemeinderats vom mit folgender Mehrheit beschlossen:
Gesetzliche Zahl der Mitglieder des Ortsgemeinderats:
Anwesende Mitglieder des Ortsgemeinderats:
Für die Haushaltssatzung haben gestimmt: Mitglieder
Gegenstimmen
Stimmenthaltungen
2. Die Haushaltssatzung wurde am der Kreisverwaltung in Altenkirchen gemäß § 24 Abs. 2 Satz 2 i.V.m. § 97 Abs. 1 GemO vorgelegt.
3. Die Kreisverwaltung Altenkirchen hat die Haushaltssatzung am unter dem Az.:
staatsaufsichtlich genehmigt.
4. Die Haushaltssatzung wurde am im Mitteilungsblatt der Verbandsgemeinde Altenkirchen-Flammersfeld bekannt gemacht.
5. Der Haushaltsplan wurde an sieben Werktagen im Rathaus Altenkirchen, Zimmer U 16, von
bis ausgelegt.

Verbandsgemeindeverwaltung Altenkirchen-Flammersfeld

Im Auftrag

.....

Annette Stinner

Verbandsgemeindeverwaltungsrätin

Ortsgemeinde Hirz-Maulsbach

in der Verbandsgemeinde Altenkirchen

Landkreis Altenkirchen

Vorbericht zum Haushaltsplan nach § 6 GemHVO

A. Vorbemerkungen zum Haushaltsplan 2023 / 2024

Der Haushaltsplan besteht aus dem Ergebnis- und Finanzhaushalt, den Teilhaushalten und einem Stellenplan (optional).

Im Zentrum der Haushaltsplanung steht die Aufstellung des **Ergebnishaushaltes**. Dieser zeigt eine Gegenüberstellung von jährlichen, periodengerecht zugeordneten Erträgen und Aufwendungen und bildet somit den Ressourcenverbrauch ab.

Des Weiteren enthält dieser Plandaten (wie Abschreibungen und Auflösungen von Sonderposten), die aus der Eröffnungsbilanz zum 01.01.2007 und den Jahresabschlüssen bis 2017 (letzter festgestellter Jahresabschluss) entwickelt wurden.

Der **Finanzhaushalt** enthält die Planansätze der Ein- und Auszahlungen. Im Gegensatz zum Ergebnishaushalt werden hier, auch die Ein- und Auszahlungen für Investitionen, Tilgungen von Krediten sowie neuen Kreditaufnahmen und somit die Veränderung der liquiden Mittel abgebildet.

Nach § 4 GemHVO ist der Haushaltsplan angemessen in **Teilhaushalte** zu gliedern. Diese sind produktorientiert nach dem Produktrahmenplan funktional oder nach der örtlichen Organisation institutionell zu gliedern.

Die sechs Hauptproduktbereiche wurden in 2 Teilhaushalte gegliedert. Diese Teilhaushalte bilden Bewirtschaftungseinheiten, d. h. innerhalb der Teilhaushalte gelten besondere Deckungsmöglichkeiten. Bei der Bildung wurde von einer Betrachtung der Aufgabenschwerpunkte ausgegangen, da die Teilhaushalte mit ihren wesentlichen Produkten die eigentliche

Übersicht über die Teilhaushalte und die zugeordneten Produkte		
Teilhaushalt	Hauptproduktbereich	Bezeichnung
1 - Allgemeine Aufgaben der Ortsgemeinde	1	Zentrale Verwaltung
	2	Schule und Kultur
	3	Soziales und Jugend
	4	Gesundheit und Sport
	5	Gestaltung der Umwelt
2 - Allgemeine Finanzwirtschaft	6	Zentrale Finanzdienstleistungen

Sind in der Ortsgemeinde keine hauptamtlichen Mitarbeiter beschäftigt entfällt die Darstellung eines **Stellenplanes**.

B. Bewirtschaftungsregeln nach § 4 Abs. 8 Satz 2 GemHVO (Haushaltsvermerke)

Jeder Teilhaushalt bildet eine Bewirtschaftungseinheit. Diese können durch die Verwendung spezieller Bewirtschaftungsregeln inhaltlich angepasst werden. Die jeweiligen Anpassungen werden durch Haushaltsvermerke konkretisiert und können aus folgenden Gründen erstellt werden:

Die **Zweckbindung** bestimmter Ertrags- oder Aufwandsansätze (Einzahlungs- oder Auszahlungsansätze) kann nach § 15 GemHVO beschränkt, erhöht bzw. vermindert werden.

Die **Deckungsfähigkeit** von Aufwands- bzw. Auszahlungsansätzen kann durch Haushaltsvermerke nach § 16 GemHVO wechsel- oder einseitig erweitert werden.

Nach § 17 GemHVO ist die **Übertragung von Haushaltsermächtigungen** ins Folgejahr grundsätzlich möglich. Hiermit sind Zahlungsermächtigungen gemeint, die im Folgejahr die geplanten Haushaltsansätze erhöhen. Auswirkungen auf den Jahresabschluss des laufenden Haushaltsjahres ergeben sich hierdurch jedoch nicht; entsprechende Finanzierungsmittel sind zu sichern.

Bei der Haushaltsplanung 2023 / 2024 wurde jedoch die zu erwartende Entwicklung der Auszahlungen für Investitionen aus dem Haushaltsjahr 2022 berücksichtigt und gegebenenfalls neu veranschlagt. Von einer Übertragung wird daher abgesehen.

Haushaltsvermerke:

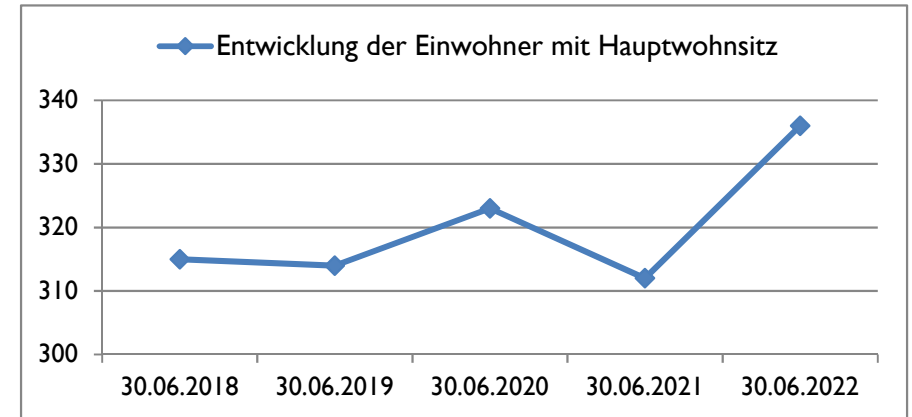
Nach § 16 Abs. 3 GemHVO werden alle Auszahlungen aus Investitionstätigkeit innerhalb eines Teilfinanzhaushalts für gegenseitig deckungsfähig erklärt.

Nach § 16 Abs. 4 GemHVO werden Ansätze für ordentliche Auszahlungen zugunsten von Auszahlungen aus Investitionstätigkeit des selben Teilfinanzhaushalts für

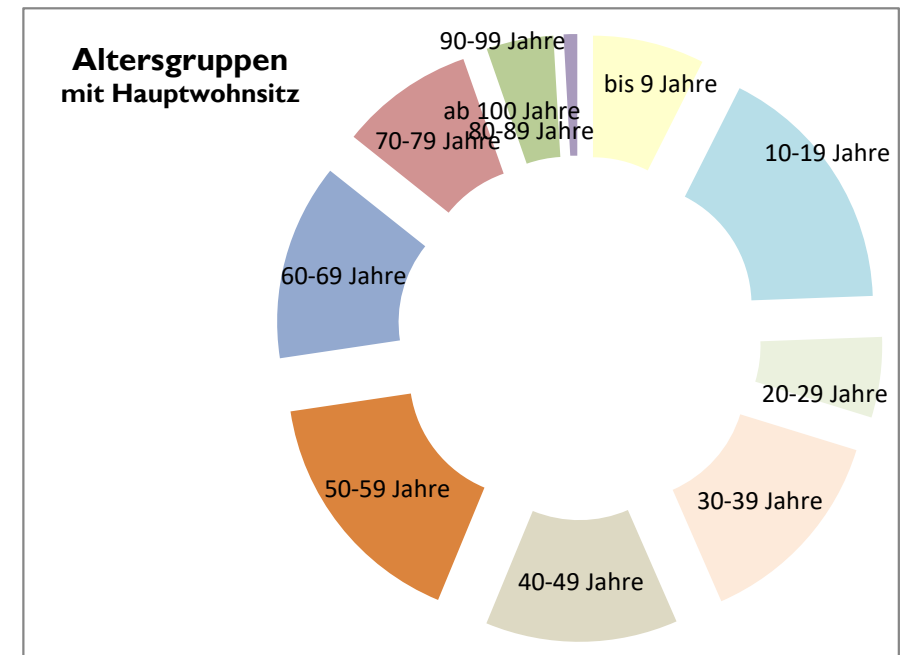
C. Statistische Angaben

Die Entwicklung der Einwohner stellt sich wie folgt dar:

Stichtag	Haupt-wohnsitz	Neben-wohnsitz	Insgesamt
30.06.2018	315	7	322
30.06.2019	314	7	321
30.06.2020	323	9	332
30.06.2021	312	14	326
30.06.2022	336	12	348



Altersgruppen (mit Hauptwohnsitz zum 30.06.2022)	gesamt	in Prozent
bis 9 Jahre	25	7%
10-19 Jahre	57	17%
20-29 Jahre	18	5%
30-39 Jahre	46	14%
40-49 Jahre	43	13%
50-59 Jahre	55	16%
60-69 Jahre	44	13%
70-79 Jahre	30	9%
80-89 Jahre	15	4%
90-99 Jahre	3	1%
ab 100 Jahre	0	0%
gesamt	336	100%

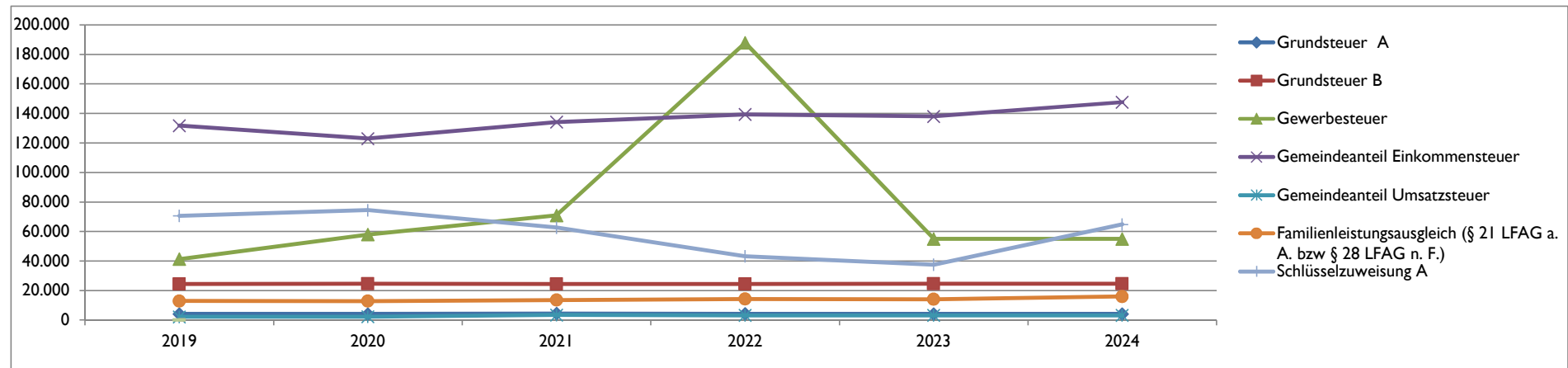


D. Übersicht über die Rechnungsergebnisse der Vorjahre

Übersicht über die Entwicklung der Jahresergebnisse (gemäß § 2 Abs. 1 Satz 1 Posten E 23 GemHVO)				Entwicklung des Eigenkapitals		Übersicht über die Über-/Unterdeckung im Finanzhaushalt bzw. in der Finanzrechnung (gemäß § 2 Abs. 1 Satz 1 Posten F 23 und F 36 GemHVO)					
lfd. Nr.	Jahr	Jahr	Betrag	aufgelaufenes Eigenkapital	nachrichtlich: Eigenkapital-quote	lfd. Nr.	Jahr	Jahr	Saldo der ordentlichen und außerordentlichen Ein- und Auszahlungen (Posten F23)	./. planmäßige Tilgung (Posten F36)	= Betrag
			in €		in €						
1	5. Haushaltsvorjahr (vorläufiges Ergebnis)	2018	1.597	589.574	-	1	5. Haushaltsvorjahr (vorläufiges Ergebnis)	2018	28.797	0	28.797
2	4. Haushaltsvorjahr (vorläufiges Ergebnis)	2019	16.551	606.125	-	2	4. Haushaltsvorjahr (vorläufiges Ergebnis)	2019	22.352	0	22.352
3	3. Haushaltsvorjahr (vorläufiges Ergebnis)	2020	11.192	617.317	-	3	3. Haushaltsvorjahr (vorläufiges Ergebnis)	2020	40.487	0	40.487
4	2. Haushaltsvorjahr (vorläufiges Ergebnis)	2021	-19.888	597.430	-	4	2. Haushaltsvorjahr (vorläufiges Ergebnis)	2021	16.936	0	16.936
5	1. Haushaltsvorjahr (Ansatz einschließlich Nachträge)	2022	-14.980	582.450	-	5	1. Haushaltsvorjahr (Ansatz einschließlich Nachträge)	2022	120.386	0	120.386
6	Jahresergebnis (Ansatz des Haushaltsplanes)	2023	-112.060	470.390	-	6	Jahresergebnis (Ansatz des Haushaltsplanes)	2023	-93.610	0	-93.610
7	Zwischensumme		-117.587			7	vorzutragender Betrag				135.348
8	1. Haushaltsfolgejahr (Planung)	2024	-25.160	445.230	-	8	1. Haushaltsfolgejahr (Planung)	2024	-6.810	0	-6.810
9	2. Haushaltsfolgejahr (Planung)	2025	-46.360	398.870	-	9	2. Haushaltsfolgejahr (Planung)	2025	-28.110	0	-28.110
10	3. Haushaltsfolgejahr (Planung)	2026	-33.860	365.010	-	10	3. Haushaltsfolgejahr (Planung)	2026	-26.910	0	-26.910
11	Summe		-222.967			11	Summe				73.518

E. Entwicklung wesentlicher Steuereinnahmen

Steuererträge zum Stand 31.12.2022	Soll - Erträge	Soll - Erträge	Soll - Erträge	Soll - Erträge	Planung-Erträge	Planung-Erträge
	2019	2020	2021	2022	2023	2024
	€	€	€	€	€	€
Grundsteuer A	4.149	4.181	4.476	4.244	4.200	4.200
Grundsteuer B	24.487	24.644	24.457	24.467	24.600	24.600
Gewerbesteuer	41.278	57.960	70.925	187.775	55.000	55.000
Gemeindeanteil Einkommensteuer	131.760	122.969	134.203	139.321	138.000	147.600
Gemeindeanteil Umsatzsteuer	2.185	2.338	3.454	3.163	3.200	3.200
Hundesteuer	2.900	3.004	3.176	3.248	3.000	3.000
Familienleistungsausgleich (§ 21 LFAG a. A. bzw § 28 LFAG n. F.)	12.949	12.806	13.601	14.231	14.100	16.000
Summe	219.708	227.903	254.291	376.449	242.100	253.600
Schlüsselzuweisung A	70.676	74.461	62.664	43.283	37.500	64.800
sonstige allg. Zuweisung - Weiterleitung Bundesintegrationsmittel	1.258	142	0	0	0	0
Summe	291.642	302.505	316.956	419.732	279.600	318.400



F. Entwicklung des kommunalen Finanzausgleichs - Schlüsselzuweisung A und Umlagen

Steuerkraft	2019	2020	2021	2022	2023	2024
IST-Einnahme aus dem Zeitraum (Gemeindesteuern auf Nivellierungssatzniveau)	1.10.17 - 30.9.18	1.10.18 - 30.9.19	1.10.19 - 30.9.20	1.10.20 - 30.9.21	1.10.21 - 30.9.22	Hochrechnung
	Betrag	Betrag	Betrag	Betrag	Betrag	Betrag
Grundsteuer A	4.317 €	4.224 €	3.966 €	4.542 €	5.003 €	4.830 €
Grundsteuer B	24.477 €	24.356 €	24.349 €	24.590 €	31.099 €	31.340 €
Gewerbesteuer (2021/2022 mit GewStkompensationszahlung)	31.104 €	30.279 €	38.219 €	72.409 €	135.033 €	56.854 €
Gemeindeanteil Einkommensteuer	118.494 €	129.054 €	125.791 €	129.576 €	138.493 €	147.600 €
Gemeindeanteil Umsatzsteuer	1.655 €	2.111 €	2.253 €	3.162 €	3.291 €	3.200 €
Familienleistungsausgleich nach § 21 LFAG a. F. bzw. § 28 LFAG n. F.	12.296 €	11.271 €	12.882 €	13.624 €	14.104 €	16.000 €
Steuerkraftmesszahl	192.343 €	201.295 €	207.460 €	247.903 €	327.023 €	259.824 €
Allgemeine Finanzausweisungen	2019	2020	2021	2022	2023	2024
Einwohnerzahl zum 30.06. j. Jahres mit Hauptwohnsitz	315	314	323	312	336	336
Steuerkraft je EW der Ortsgemeinde	610,61 €	641,07 €	642,29 €	794,56 €	973,28 €	773,29 €
durchschnittliche Steuerkraft je EW in Rheinland-Pfalz	1.063,13 €	1.119,85 €	1.165,51 €	1.189,31 €	1.807,01 €	1.716,66 €
zur FAumlage herangezogener Steuerkraftanteil	0,00 €	0,00 €	0,00 €	0,00 €	0,00 €	0,00 €
Schwellenwert des Landes Rheinland-Pfalz (78,5% bis 2022) Ab 2023: gem. § 13 Abs. 3 LFAG abhängig von Meldung durch Land	834,56 €	879,08 €	914,93 €	933,61 €	1.097,43 €	987,69 €
Anteil am Landesdurchschnitt der Steuerkraft	57,44%	57,25%	55,11%	66,81%	53,86%	45,05%
Schlüsselzuweisung A je EW (bis 2022 Ausgleich zu 100 %; ab 2023 Ausgleich zu 90 %)	223,95 €	238,02 €	272,64 €	139,05 €	111,74 €	192,97 €
Schlüsselzuweisung A	70.544,25 €	74.738,28 €	88.062,72 €	43.383,60 €	37.544,64 €	64.837,92 €
Zuweisung Zentrale Orte (VG, Stadt AK, Horhausen, FF)	0 €	0 €	0 €	0 €	0 €	0 €
örtliche Finanzkraft (Umlagegrundlage)	262.887 €	276.033 €	295.523 €	291.287 €	364.567,64 €	324.662 €
kommunale Umlagen	2019	2020	2021	2022	2023	2024
Kreisumlage (in den Haushaltsjahren 2018/2019 gewichteter Umlagesatz bei Gemeindeanteil US)	44,00%	45,50%	44,50%	44,50%	40,00%	41,00%
	115.670 €	125.595 €	131.508 €	129.623 €	145.827 €	133.111 €
Verbandsgemeindeumlage (ehem. VG Altenkirchen 44,5% / VG Flammerfeld 48,0 %; ab 2020 = 44,5 % zzgl. Sonderumlage Ortsgemeinden ehem. VG FF 1,9 %; ab 2021 = 0,0 %)	44,50%	44,50%	44,50%	44,50%	44,00%	45,00%
	116.985 €	122.835 €	131.508 €	129.623 €	160.410 €	146.098 €
Umlagen an Bund und Land (Soll-Betrag)	2019	2020	2021	2022	2023	2024
Gewerbesteuerumlage	7.156 €	5.425 €	6.788 €	17.278 €	8.000 €	
Finanzausgleichumlage	0 €	0 €	0 €	0 €	0 €	0 €
Summe der Umlagen	239.811 €	253.855 €	269.804 €	276.524 €	314.237 €	279.209 €

Die Steuerkraftzahlen für das Haushaltsjahr 2023 wurden entsprechend dem Landesfinanzausgleichsgesetz (LFAG) aufgrund der Steuer-Ist-Einnahmen in der Zeit vom 1.10.2021 bis 30.09.2022 errechnet. Der Berechnung liegen die vom Ministerium des Innern, für Sport und Infrastruktur (ISIM) mitgeteilten Nivellierungssätze für die Grundsteuer A von 345 v. H. und für die Grundsteuer B von 465 v. H. zugrunde.

Der Nivellierungssatz der Gewerbesteuer beträgt 380 v. H. (abzüglich Gesamtvervielfältiger der Gewerbesteuerumlage von 35 v. H. = 345 v. H.)

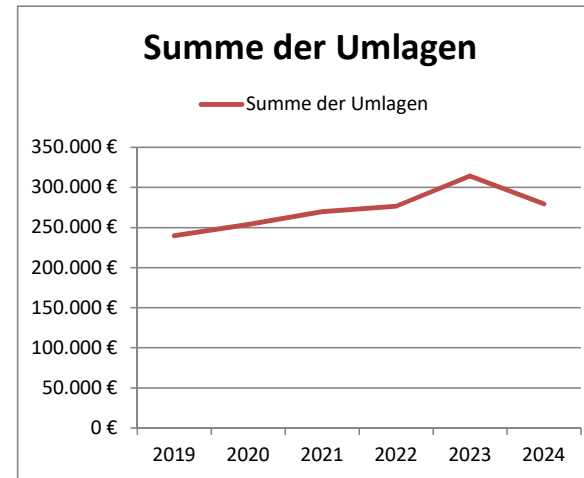
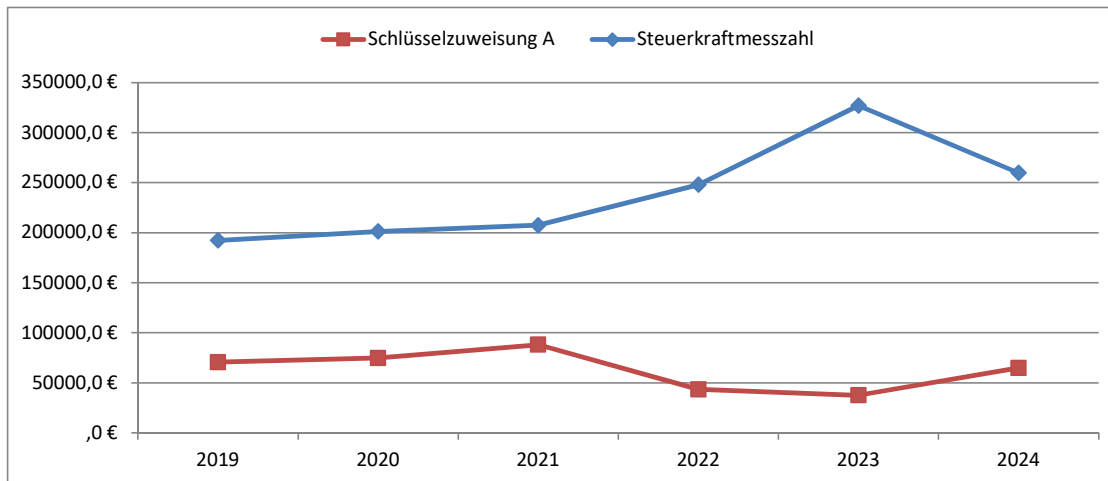
Für die Ermittlung der Schlüsselzuweisung A für die Ortsgemeinden wurde für das Haushaltsjahr 2023 ein "Schwellenwert" von 76 % der landesdurchschnittlichen Steuerkraft berücksichtigt. Der für die Berechnung der Schlüsselzuweisung A maßgebliche Wert kann gemäß § 13 Abs. 3 LFAG jedoch auch vom Land festgesetzt werden. Die landesdurchschnittliche Steuerkraft beträgt 1.807,01 €. Der vom Land gemeldete Schwellenwert beträgt 1.097,43 €. Jede Kommune, deren Steuerkraft unter diesem Bezugswert liegt, erhält als Ausgleich eine Schlüsselzuweisung A. Die Differenz zwischen Steuerkraft je Einwohner der Ortsgemeinde und dem Schwellenwert wird zu 90 % ausgeglichen.

Die Steuerkraft der Ortsgemeinde beträgt 973,25 € / Einwohner und ist im Vergleich zum Vorjahr gestiegen. Dies entspricht 53,86 % der landesdurchschnittlichen Steuerkraft. Die ermittelte Steuerkraft der Ortsgemeinde liegt somit unter dem maßgeblichen Schwellenwert. Die Ortsgemeinde erhält daher eine Schlüsselzuweisung A von voraussichtlich 37.544,64 € (111,74 € / Einwohner).

Zur bedarfsgerechten Finanzausstattung erhält die Kommune neben der Schlüsselzuweisung A eine Schlüsselzuweisung B, welche die ortsspezifischen Mehrbedarfe wie Schulansatz oder Ansatz für Kindertagesbetreuung durch entsprechende Zulagen berücksichtigt.

Die Verbandsgemeindeumlage beträgt einheitlich 44,0 %. Die Umlage des Kreise wird für alle relevanten Einnahmen einheitlich mit 40,0 % angenommen.

Die Steuerkraftzahlen für die Umlageberechnungen 2024 wurden aus den geschätzten und veranschlagten Haushaltsansätzen der Haushaltsjahre 2022 und 2023 errechnet und gerundet. Die tatsächliche weitere Entwicklung der Steuereinnahmen bleibt jedoch abzuwarten.



I. Entwicklung der Investitionen und Investitionsfördermaßnahmen

Die voraussichtliche Ausführung der Haushaltsplanung der wesentlichen Investitionen im Haushaltsjahr 2023 und 2024 ist nachstehend dargestellt.

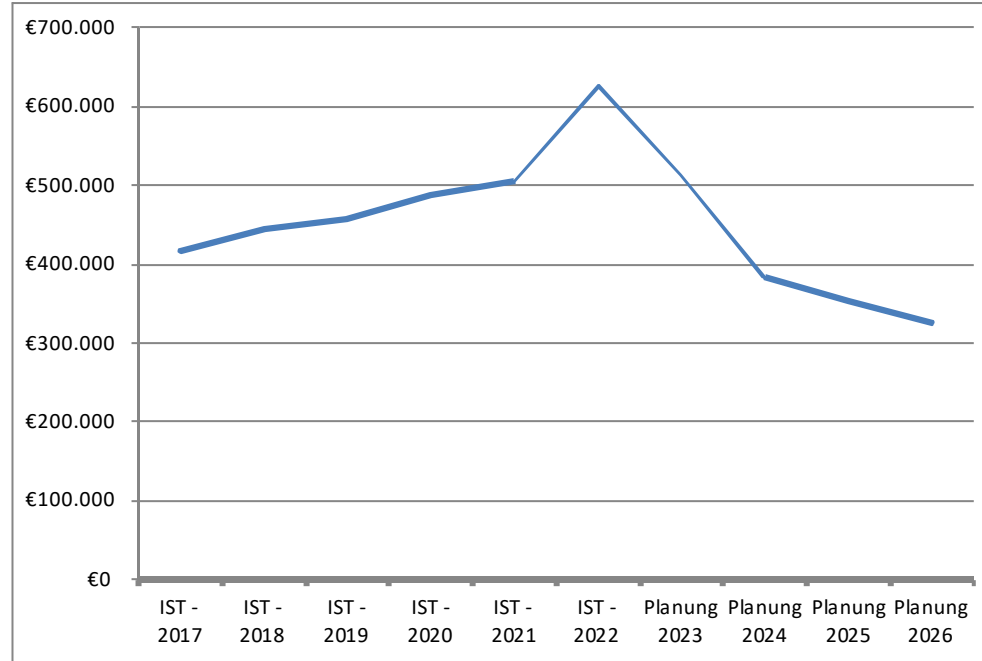
Bei der Veranschlagung der Haushaltsmittel für Investitionen wurde die voraussichtliche Entwicklung berücksichtigt. Investitionseinzahlungen und -auszahlungen des Haushaltsvorjahres wurden bis zum 31.12.2022 berücksichtigt.

Die wesentlichen Investitionen sind:

Maßnahme	Teilhaushalt I:	2022		2023		2024		spätere Jahre bis: 2026	
		Soll	Soll	Einzahlungen	Auszahlungen	Einzahlungen	Auszahlungen	Einzahlungen	Auszahlungen
	Allgemeine Aufgaben der Ortsgemeinde	€	€	€	€	€	€	€	€
1	Kinderspielplätze - Neues Tor				2.000				
8	Straßenbeleuchtung			17.500	25.000				
10	Glasfaserausbau - Graue Flecken						123.000		
9	Beschaffung eines Traktors				10.000		1.000		2.000
	zuzüglich Einzahlungen aus Grabnutzungsentgelten				-		-		-
Summe der maßnahmenbedingten Ein- und Auszahlungen				17.500	37.000	-	124.000	-	2.000
<u>Finanzmittelüberschuss (+) / -fehlbetrag (-) für die Investitionen:</u>					<u>-19.500 €</u>		<u>-124.000 €</u>		<u>-2.000 €</u>

N. Entwicklung der Forderungen / Verbindlichkeiten gegenüber der "Einheitskasse" der Verbandsgemeinde ("Liquidität")

Haushaltsjahr	Veränderung (zum Stand 31.12.)	Bestand zum 31.12.
IST - 2017		415.957 €
IST - 2018	28.797 €	444.754 €
IST - 2019	11.393 €	456.147 €
IST - 2020	32.936 €	489.083 €
IST - 2021	16.936 €	506.019 €
IST - 2022	120.386 €	626.406 €
Planung 2023	-113.110 €	513.296 €
Planung 2024	-130.810 €	382.486 €
Planung 2025	-29.110 €	353.376 €
Planung 2026	-27.910 €	325.466 €



Die liquiden Mittel der Ortsgemeinde betragen zum 1.1.2023 voraussichtlich: **626.406 €** .

Der Finanzhaushalt weist bei den ordentlichen und außerordentlichen Ein- und Auszahlungen im Jahr 2023 einen Fehlbetrag von 93.610 € aus. Der Saldo der Ein- und Auszahlungen aus Investitionstätigkeiten beträgt -19.500 €. Der Finanzmittelfehlbetrag beläuft sich auf 113.110 € und reduziert die liquiden Mittel der Ortsgemeinde.

Ortsgemeinde Hirz-Maulsbach

in der Verbandsgemeinde Altenkirchen

Landkreis Altenkirchen

Ergebnishaushalt nach § 2 Abs. 1 GemHVO

Ergebnishaushalt Hirz-Maulsbach

Hauptplan 2023/2024

53 Hirz-Maulsbach

Muster 7
(zu § 2 Abs. 1 GemHVO)

Ifd. Nr.	Ergebnishaushalt	Ergebnisse des Haushaltsvorjahres	Ansätze des Haushaltsvorjahres einschl. Nachträge	Ansätze des Haushaltsjahres	Planungsdaten des Haushaltsfolgejahres	Planungsdaten des zweiten Haushaltsfolgejahres	Planungsdaten des dritten Haushaltsfolgejahres
		2021	2022	2023	2024	2025	2026
E1	Steuern und ähnliche Abgaben	254.291	210.800	241.900	253.400	261.000	268.000
	401100 Grundsteuer A	4.476	4.400	4.200	4.200	4.200	4.200
	401200 Grundsteuer B	24.457	24.400	24.400	24.400	24.400	24.400
	401300 Gewerbesteuer	70.925	40.000	55.000	55.000	55.000	55.000
	402100 Gemeindeanteil an der Einkommensteuer	134.203	123.800	138.000	147.600	154.300	161.000
	402200 Gemeindeanteil an der Umsatzsteuer	3.454	2.000	3.200	3.200	3.300	3.300
	403300 Hundesteuer	3.176	3.000	3.000	3.000	3.000	3.000
	405210 Familienleistungsausgleich	13.601	13.200	14.100	16.000	16.800	17.100
E2	Zuwendungen, allgemeine Umlagen und sonstige	62.664	105.700	38.700	66.000	50.800	53.600
	411110 Schlüsselzuweisung A	62.664	104.400	37.500	64.800	49.600	52.400
	415100 Erträge aus der Auflösung von Sonderposten aus Zuwendungen		1.300	1.200	1.200	1.200	1.200
E3	Erträge der sozialen Sicherung						
E4	Öffentlich-rechtliche Leistungsentgelte	90	5.750	5.750	4.450	4.450	4.350
	431200 Gebühren für die Erteilung von Bescheiden (u.a. Genehmigungen, Ablehnungen, Untersagungen, Vorkaufsrecht)	90	100	100	100	100	100
	431900 Sonstige (u. a. Verwaltungsgebühren, Beglaubigungsgebühren)		50	50	50	50	50
	432300 Entgelte für die Unterhaltung von Straßen, Wirtschaftswegen u.a. öffentlichen Einrichtungen		3.200	3.200	3.200	3.200	3.200
	437000 Erträge aus der Auflösung von Sonderposten für Beiträge und ähnlichen Entgelten		2.400	2.400	1.100	1.100	1.000
E5	Privatrechtliche Leistungsentgelte	204	35	35	35	35	35
	441100 Erträge aus Verkäufen	171					
	441200 Mieten und Pachten	33	35	35	35	35	35
E6	Kostenerstattungen und Kostenumlagen	1.279	650	650	650	650	650
	442420 Kostenerstattungen und Kostenumlagen - vom Land	600					
	442430 Kostenerstattungen und Kostenumlagen - von Gemeinden und Gemeindeverbänden	649	650	650	650	650	650
	442500 Kostenerstattungen und Kostenumlagen - von privaten Unternehmen	30					
E7	Sonstige laufende Erträge	14.602	8.700	8.650	8.650	8.650	8.650
	462500 Konzessionsabgaben	7.798	8.000	8.000	8.000	8.000	8.000
	466100 Erträge aus der Auflösung von Wertberichtigungen und Sonderposten		450	400	400	400	400
	466120 Entnahme aus dem Sonderposten für Belastungen aus dem kommunalen Finanzausgleich	6.288					

Ergebnishaushalt Hirz-Maulsbach

Hauptplan 2023/2024

53 Hirz-Maulsbach

Muster 7
(zu § 2 Abs. 1 GemHVO)

Ifd. Nr.	Ergebnishaushalt	Ergebnisse des Haushaltsvorjahres	Ansätze des Haushaltsvorjahres einschl. Nachträge	Ansätze des Haushaltsjahres	Planungsdaten des Haushaltsfolgejahres	Planungsdaten des zweiten Haushaltsfolgejahres	Planungsdaten des dritten Haushaltsfolgejahres
		2021	2022	2023	2024	2025	2026
	466140 Erträge aus der Auflösung von Rückstellungen	516	250	250	250	250	250
E8	Summe der laufenden Erträge aus Verwaltungstätigkeit	333.130	331.635	295.685	333.185	325.585	335.285
E9	Personal- und Versorgungsaufwendungen	12.704	17.450	17.450	17.450	17.450	17.450
	501100 Bürgermeister, Beigeordnete, Ortsvorsteher	7.509	9.500	9.500	9.500	9.500	9.500
	501400 Rats- und Ausschussmitglieder	230	500	500	500	500	500
	502900 Sonstige Vergütungen, Leistungszulagen		200	200	200	200	200
	502910 Sonstige - Vergütungen und Leistungszulagen	906	2.350	2.350	2.350	2.350	2.350
	507910 Ehrensoldrückstellungen	2.387	3.000	3.000	3.000	3.000	3.000
	511300 Versorgungsaufwendungen - ehrenamtliche Tätige/Ehrensold	1.672	1.900	1.900	1.900	1.900	1.900
E10	Aufwendungen für Sach- und Dienstleistungen	8.532	26.000	47.150	28.350	28.150	28.150
	522002 Aufwendungen für Stromkosten (Normalstrom)	159	700	700	700	700	700
	522003 Aufwendungen für Wasserversorgung u. Abwasserbeseitigung	222	200	250	250	250	250
	522004 Aufwendungen für Abfallbeseitigung	125	100	150	150	150	150
	523110 Aufwendungen zur Unterhaltung von Grundstücken und Außenanlagen	2.036	2.000	3.500	3.500	3.500	3.500
	523130 Aufwendungen für die Unterhaltung von Gebäuden einschließl. der Bestandteile, die dem Gebäude zuzurechnen sind (allgemeine Unterhaltung)		1.000	15.000	1.000	1.000	1.000
	523380 Straßen, Wege, Plätze und Verkehrslenkungsanlagen	35	5.500	10.500	5.500	5.500	5.500
	523600 Unterhaltung der Maschinen, Geräte, Betriebs- und Geschäftsausstattung sowie Kleinteile bis 1.000 € (netto)	1.037	1.500	1.500	1.500	1.500	1.500
	525430 Kostenerstattungen - an Gemeinden und Gemeindeverbände	966	4.600	4.600	4.800	4.600	4.600
	525431 Kostenerstattungen - an Gemeinden und Gemeindeverbände - Straßenoberflächenentwässerung	3.006	3.000	3.500	3.500	3.500	3.500
	525490 Kostenerstattungen - an den sonstigen öffentlichen Bereich		6.500	6.500	6.500	6.500	6.500
	525500 Kostenerstattungen - an private Unternehmen	945		950	950	950	950
	525510 Kostenerstattungen - an private Unternehmen		900				
E11	Abschreibungen		19.900	19.700	18.300	18.200	6.800
	532000 Abschreibungen auf immaterielle Vermögensgegenstände		1.750	1.800	1.800	1.800	1.800
	535000 Abschreibung auf das Infrastrukturvermögen		14.900	15.000	13.700	13.600	2.200
	536000 Abschreibungen auf Bauten auf fremden Grund und Boden		1.200	1.200	1.200	1.200	1.200
	538500 Abschreibungen auf Betriebs- und Geschäftsausstattung		2.050	1.700	1.600	1.600	1.600
E12	Zuwendungen, Umlagen und sonstige Transferaufwendungen	276.444	277.250	315.425	288.225	302.125	310.725
	541440 Zuweisungen und Zuschüsse für laufende Zwecke - an Zweckverbände	5.835					

Ergebnishaushalt Hirz-Maulsbach

Hauptplan 2023/2024

53 Hirz-Maulsbach

Muster 7
(zu § 2 Abs. 1 GemHVO)

Ifd. Nr.	Ergebnishaushalt	Ergebnisse des Haushaltsvorjahres	Ansätze des Haushaltsvorjahres einschl. Nachträge	Ansätze des Haushaltsjahres	Planungsdaten des Haushaltsfolgejahres	Planungsdaten des zweiten Haushaltsfolgejahres	Planungsdaten des dritten Haushaltsfolgejahres
		2021	2022	2023	2024	2025	2026
	541590 Zuweisungen und Zuschüsse für laufende Zwecke - an den sonstigen privaten Bereich		250				
	541900 Zuweisungen und Zuschüsse für laufende Zwecke - an Sonstige	775	800	1.025	1.025	1.025	1.025
	543100 Gewerbesteuerumlage	6.788	5.000	8.000	8.000	8.000	8.000
	544210 Allgemeine Umlagen an Gemeinden und Gemeindeverbände - Landkreis Altenkirchen	131.523	137.100	145.900	133.100	139.900	144.000
	544230 Allgemeine Umlagen an Gemeinden und Gemeindeverbände - Verbandsgemeinde Altenkirchen	131.523	134.100	160.500	146.100	153.200	157.700
E13	Aufwendungen der sozialen Sicherung						
E14	Sonstige laufende Aufwendungen	39.332	6.465	8.470	6.470	6.470	6.470
	562100 Mieten, Pachten und Erbbauzinsen	166	170	170	170	170	170
	563100 Büromaterial, Geschäftsaufwendungen	41	250	250	250	250	250
	563900 Sonstiges	65	1.000	1.000	1.000	1.000	1.000
	564100 Versicherungsbeiträge	992	1.125	1.130	1.130	1.130	1.130
	564200 Beiträge zu Wirtschaftsverbänden, Berufsvertretungen, Berufsgenossenschaften und Vereinen	191	200	200	200	200	200
	565600 Einstellungen und Zuschreibungen in die Sonderposten für Belastungen aus dem kommunalen Finanzausgleich	37.128					
	568100 Grundsteuer	7	20	20	20	20	20
	569200 Verfügungsmittel	200	200	200	200	200	200
	569320 Ehrengaben	375	500	500	500	500	500
	569900 Sonstige Aufwendungen für Partnerschaft und Veranstaltungen	168	3.000	5.000	3.000	3.000	3.000
E15	Summe der laufenden Aufwendungen aus Verwaltungstätigkeit	337.012	347.065	408.195	358.795	372.395	369.595
E16	Laufendes Ergebnis aus Verwaltungstätigkeit	- 3.882	- 15.430	- 112.510	- 25.610	- 46.810	- 34.310
E17	Zinserträge und sonstige Finanzerträge	994	550	550	550	550	550
	471430 Zinserträge für Kredite - von Gemeinden und Gemeindeverbänden	646	500	500	500	500	500
	472000 Zinsen aus Stundungen und Verrentungen	75					
	479200 Vollverzinsung aus Gewerbesteuer (§ 233a AO)	273	50	50	50	50	50
E18	Zinsaufwendungen und sonstige Finanzaufwendungen		100	100	100	100	100
	579100 aus der Vollverzinsung der Gewerbesteuer (§ 233a AO)		100	100	100	100	100
E19	Saldo der Zins- und sonstigen Finanzerträge und -aufwendungen	994	450	450	450	450	450
E20	Ordentliches Ergebnis	- 2.888	- 14.980	- 112.060	- 25.160	- 46.360	- 33.860
E21	Außerordentliches Ergebnis						

Ergebnishaushalt Hirz-Maulsbach

Hauptplan 2023/2024

53 Hirz-Maulsbach

Muster 7
(zu § 2 Abs. 1 GemHVO)

Ifd. Nr.	Ergebnishaushalt	Ergebnisse des Haushalts- vorvorjahres 2021	Ansätze des Haushalts- vorjahres einschl. Nachträge 2022	Ansätze des Haushalts- jahres 2023	Planungsdaten des Haushalts- folgejahres 2024	Planungsdaten des zweiten Haushalts- folgejahres 2025	Planungsdaten des dritten Haushalts- folgejahres 2026
E22	Saldo aus internen Leistungsbeziehungen						
E23	<u>Jahresergebnis (Jahresüberschuss / Jahresfehlbetrag)</u>	<u>- 2.888</u>	<u>- 14.980</u>	<u>- 112.060</u>	<u>- 25.160</u>	<u>- 46.360</u>	<u>- 33.860</u>

Ortsgemeinde Hirz-Maulsbach

in der Verbandsgemeinde Altenkirchen

Landkreis Altenkirchen

Finanzhaushalt nach § 2 Abs. 1 GemHVO

Finanzhaushalt Hirz-Maulsbach

Hauptplan 2023/2024

53 Hirz-Maulsbach

Muster 8
(zu § 2 Abs. 1 GemHVO)

Ifd. Nr.	Finanzhaushalt	Ergebnisse des Haushaltsvorjahres	Ansätze des Haushaltsvorjahres einschl. Nachträge	Ansätze des Haushaltsjahres	Planungsdaten des Haushaltsfolgejahres	Planungsdaten des zweiten Haushaltsfolgejahres	Planungsdaten des dritten Haushaltsfolgejahres
		2021	2022	2023	2024	2025	2026
F1	Steuern und ähnliche Abgaben	250.262	210.800	241.900	253.400	261.000	268.000
F2	Zuwendungen, allgemeine Umlagen und sonstige Transfereinzahlungen	62.664	104.400	37.500	64.800	49.600	52.400
F3	Einzahlungen der sozialen Sicherung						
F4	Öffentlich-rechtliche Leistungsentgelte	90	3.350	3.350	3.350	3.350	3.350
F5	Privatrechtliche Leistungsentgelte	324	35	35	35	35	35
F6	Kostenerstattungen und Kostenumlagen	1.258	650	650	650	650	650
F7	Sonstige laufende Einzahlungen	7.565	8.000	8.000	8.000	8.000	8.000
F8	Summe der laufenden Einzahlungen aus Verwaltungstätigkeit	322.163	327.235	291.435	330.235	322.635	332.435
F9	Personal- und Versorgungsauszahlungen	11.473	14.450	14.450	14.450	14.450	14.450
F10	Auszahlungen für Sach- und Dienstleistungen	8.217	26.000	47.150	28.350	28.150	28.150
F11	nicht besetzt						
F12	Zuwendungen, Umlagen und sonstige Transferauszahlungen	284.721	277.250	315.425	288.225	302.125	310.725
F13	Auszahlungen der sozialen Sicherung						
F14	Sonstige laufende Auszahlungen	2.219	6.465	8.470	6.470	6.470	6.470
F15	Summe der laufenden Auszahlungen aus Verwaltungstätigkeit	306.630	324.165	385.495	337.495	351.195	359.795
F16	Saldo der laufenden Ein- und Auszahlungen aus Verwaltungstätigkeit	15.533	3.070	- 94.060	- 7.260	- 28.560	- 27.360
F17	Zinseinzahlungen und sonstige Finanzeinzahlungen	1.403	550	550	550	550	550
F18	Zinsauszahlungen und sonstige Finanzauszahlungen		100	100	100	100	100
F19	Saldo der Zins- und sonstigen Finanzein- und -auszahlungen	1.403	450	450	450	450	450
F20	Saldo der ordentlichen Ein- und Auszahlungen	16.936	3.520	- 93.610	- 6.810	- 28.110	- 26.910
F21a	Außerordentliche Einzahlungen						
F21b	Außerordentliche Auszahlungen						
F21	Saldo der außerordentlichen Ein- und Auszahlungen						

Finanzhaushalt Hirz-Maulsbach

Hauptplan 2023/2024

53 Hirz-Maulsbach

Muster 8
(zu § 2 Abs. 1 GemHVO)

Ifd. Nr.	Finanzhaushalt	Ergebnisse des Haushaltsvorjahres	Ansätze des Haushaltsvorjahres einschl. Nachträge	Ansätze des Haushaltsjahres	Planungsdaten des Haushaltsfolgejahres	Planungsdaten des zweiten Haushaltsfolgejahres	Planungsdaten des dritten Haushaltsfolgejahres
		2021	2022	2023	2024	2025	2026
F22a	Einzahlungen aus internen Leistungsbeziehungen						
F22b	Auszahlungen aus internen Leistungsbeziehungen						
F22	Saldo der Ein- und Auszahlungen aus internen Leistungsbeziehungen						
F23	Saldo der ordentlichen und außerordentlichen Ein- und Auszahlungen	16.936	3.520	- 93.610	- 6.810	- 28.110	- 26.910
F24	Einzahlungen aus Investitionszuwendungen						
F25	Einzahlungen aus Beiträgen und ähnlichen Entgelten			17.500			
F26	Sonstige Investitionseinzahlungen						
F27	Summe der Einzahlungen aus Investitionstätigkeit			17.500			
F28	Auszahlungen für immaterielle Vermögensgegenstände				123.000		
F29	Auszahlungen für Sachanlagen		1.000	37.000	1.000	1.000	1.000
F30	Auszahlungen für Finanzanlagen						
F31	Sonstige Investitionsauszahlungen						
F32	Summe der Auszahlungen aus Investitionstätigkeit		1.000	37.000	124.000	1.000	1.000
F33	Saldo der Ein- und Auszahlungen aus Investitionstätigkeit		- 1.000	- 19.500	- 124.000	- 1.000	- 1.000
F34	Finanzmittelüberschuss /-fehlbetrag	16.936	2.520	- 113.110	- 130.810	- 29.110	- 27.910
F35	Aufnahme von Investitionskrediten						
F36	Tilgung von Investitionskrediten						
F37	Saldo der Ein- und Auszahlungen aus Investitionskrediten						
F38a	+ Einzahlungen Forderungen Einheitskasse			113.110	130.810	29.110	27.910
F38b	- Auszahlungen Forderungen Einheitskasse	16.936	1.520				
F38c	+ Einzahlungen durchlaufende Gelder	291					
F38d	- Auszahlungen durchlaufende Gelder	291					
F38	Veränderung der Forderungen gegenüber der Verbandsgemeinde im Rahmen der Einheitskasse	- 16.936	- 1.520	113.110	130.810	29.110	27.910

Finanzhaushalt Hirz-Maulsbach

Hauptplan 2023/2024

53 Hirz-Maulsbach

Muster 8
(zu § 2 Abs. 1 GemHVO)

Ifd. Nr.	Finanzhaushalt	Ergebnisse des Haushaltsvorjahres	Ansätze des Haushaltsvorjahres einschl. Nachträge	Ansätze des Haushaltsjahres	Planungsdaten des Haushaltsfolgejahres	Planungsdaten des zweiten Haushaltsfolgejahres	Planungsdaten des dritten Haushaltsfolgejahres
		2021	2022	2023	2024	2025	2026
F39a	Einzahlungen Verbindlichkeiten Einheitskasse						
F39b	Auszahlungen Verbindlichkeiten Einheitskasse						
F39	Veränderung der Verbindlichkeiten gegenüber der Verbandsgemeinde im Rahmen der Einheitskasse						
F40	Saldo der Ein- und Auszahlungen aus Finanzierungstätigkeit	- 16.936	- 1.520	113.110	130.810	29.110	27.910
F41a	Einzahlungen durchlaufende Gelder	291					
F41b	Auszahlungen durchlaufende Gelder	291					
F41	Saldo der durchlaufenden Gelder						
F42	Verwendung Finanzmittelüberschuss / Deckung Finanzmittelfehlbetrag	- 16.936	- 1.520	113.110	130.810	29.110	27.910
F43	Veränderung der liquiden Mittel (einschl. durchlaufende Gelder)	16.936	1.520	- 113.110	- 130.810	- 29.110	- 27.910
F44	nachrichtlich: Ausgleich Finanzhaushalt (F23 - F36)	16.936	3.520	- 93.610	- 6.810	- 28.110	- 26.910
F90	Kontrolle F34 F40 = 0,00		1.000				

Ortsgemeinde Hirz-Maulsbach

in der Verbandsgemeinde Altenkirchen

Landkreis Altenkirchen

Teilhaushalte **nach § 4 Abs. 9 und II GemHVO**

Ergebnis- und Finanzhaushalt Hirz-Maulsbach

Hauptplan 2023/2024

53 Hirz-Maulsbach

Muster 6
(zu § 2 Abs. 1 GemHVO)

Teilhaushalt: 1 Allgemeine Aufgaben der Ortsgemeinde "Hauptproduktbereiche 1-5"

Ifd. Nr.	Ergebnis- und Finanzhaushalt	Ergebnisse des Haushaltsvorjahres	Ansätze des Haushaltsvorjahres einschl. Nachträge	Ansätze des Haushaltsjahres	Planungsdaten des Haushaltsfolgejahres	Planungsdaten des zweiten Haushaltsfolgejahres	Planungsdaten des dritten Haushaltsfolgejahres
		2021	2022	2023	2024	2025	2026
E1	Steuern und ähnliche Abgaben						
E2	Zuwendungen, allgemeine Umlagen und sonstige		1.300	1.200	1.200	1.200	1.200
E3	Erträge der sozialen Sicherung						
E4	Öffentlich-rechtliche Leistungsentgelte	90	5.750	5.750	4.450	4.450	4.350
E5	Privatrechtliche Leistungsentgelte	204	35	35	35	35	35
E6	Kostenerstattungen und Kostenumlagen	1.279	650	650	650	650	650
E7	Sonstige laufende Erträge	8.314	8.700	8.650	8.650	8.650	8.650
E8	Summe der laufenden Erträge aus Verwaltungstätigkeit	9.887	16.435	16.285	14.985	14.985	14.885
E9	Personal- und Versorgungsaufwendungen	12.704	17.450	17.450	17.450	17.450	17.450
E10	Aufwendungen für Sach- und Dienstleistungen	8.532	26.000	47.150	28.350	28.150	28.150
E11	Abschreibungen		19.900	19.700	18.300	18.200	6.800
E12	Zuwendungen, Umlagen und sonstige Transferaufwendungen	6.610	1.050	1.025	1.025	1.025	1.025
E13	Aufwendungen der sozialen Sicherung						
E14	Sonstige laufende Aufwendungen	2.204	6.465	8.470	6.470	6.470	6.470
E15	Summe der laufenden Aufwendungen aus Verwaltungstätigkeit	30.051	70.865	93.795	71.595	71.295	59.895
E16	Laufendes Ergebnis aus Verwaltungstätigkeit	- 20.164	- 54.430	- 77.510	- 56.610	- 56.310	- 45.010
E17	Zinserträge und sonstige Finanzerträge						
E18	Zinsaufwendungen und sonstige Finanzaufwendungen						
E19	Saldo der Zins- und sonstigen Finanzerträge und -aufwendungen						
E20	Ordentliches Ergebnis	- 20.164	- 54.430	- 77.510	- 56.610	- 56.310	- 45.010
E21	Außerordentliches Ergebnis						
E22	Saldo aus internen Leistungsbeziehungen						

Ergebnis- und Finanzhaushalt Hirz-Maulsbach

Hauptplan 2023/2024

53 Hirz-Maulsbach

Muster 6
(zu § 2 Abs. 1 GemHVO)

Teilhaushalt: 1 Allgemeine Aufgaben der Ortsgemeinde "Hauptproduktbereiche 1-5"

Ifd. Nr.	Ergebnis- und Finanzhaushalt	Ergebnisse des Haushalts- vorvorjahres	Ansätze des Haushalts- vorjahres einschl. Nachträge	Ansätze des Haushalts- jahres	Planungsdaten des Haushalts- folgejahres	Planungsdaten des zweiten Haushalts- folgejahres	Planungsdaten des dritten Haushalts- folgejahres
		2021	2022	2023	2024	2025	2026
E23	Jahresergebnis (Jahresüberschuss / Jahresfehlbetrag) des Teilhaushalts	- 20.164	- 54.430	- 77.510	- 56.610	- 56.310	- 45.010
F23	Saldo der ordentlichen und außerordentlichen Ein- und Auszahlungen	- 24.740	- 35.930	- 59.060	- 38.260	- 38.060	- 38.060
F24	Einzahlungen aus Investitionszuwendungen						
F25	Einzahlungen aus Beiträgen und ähnlichen Entgelten			17.500			
F26	Sonstige Investitionseinzahlungen						
F27	Summe der Einzahlungen aus Investitionstätigkeit			17.500			
F28	Auszahlungen für immaterielle Vermögensgegenstände				123.000		
F29	Auszahlungen für Sachanlagen		1.000	37.000	1.000	1.000	1.000
F30	Auszahlungen für Finanzanlagen						
F31	Sonstige Investitionsauszahlungen						
F32	Summe der Auszahlungen aus Investitionstätigkeit		1.000	37.000	124.000	1.000	1.000
F33	Saldo der Ein- und Auszahlungen aus Investitionstätigkeit		- 1.000	- 19.500	- 124.000	- 1.000	- 1.000
F34	Finanzmittelüberschuss /-fehlbetrag des Teilhaushalts	- 24.740	- 36.930	- 78.560	- 162.260	- 39.060	- 39.060

Ergebnis- und Finanzhaushalt Hirz-Maulsbach

Hauptplan 2023/2024

53 Hirz-Maulsbach

Muster 6
(zu § 2 Abs. 1 GemHVO)

Finanz-Teilhaushalt: 2 Allgemeine Finanzwirtschaft

Ifd. Nr.	Ergebnis- und Finanzhaushalt	Ergebnisse des Haushaltsvorjahres	Ansätze des Haushaltsvorjahres einschl. Nachträge	Ansätze des Haushaltsjahres	Planungsdaten des Haushaltsfolgejahres	Planungsdaten des zweiten Haushaltsfolgejahres	Planungsdaten des dritten Haushaltsfolgejahres
		2021	2022	2023	2024	2025	2026
E1	Steuern und ähnliche Abgaben	254.291	210.800	241.900	253.400	261.000	268.000
E2	Zuwendungen, allgemeine Umlagen und sonstige	62.664	104.400	37.500	64.800	49.600	52.400
E3	Erträge der sozialen Sicherung						
E4	Öffentlich-rechtliche Leistungsentgelte						
E5	Privatrechtliche Leistungsentgelte						
E6	Kostenerstattungen und Kostenumlagen						
E7	Sonstige laufende Erträge	6.288					
E8	Summe der laufenden Erträge aus Verwaltungstätigkeit	323.244	315.200	279.400	318.200	310.600	320.400
E9	Personal- und Versorgungsaufwendungen						
E10	Aufwendungen für Sach- und Dienstleistungen						
E11	Abschreibungen						
E12	Zuwendungen, Umlagen und sonstige Transferaufwendungen	269.834	276.200	314.400	287.200	301.100	309.700
E13	Aufwendungen der sozialen Sicherung						
E14	Sonstige laufende Aufwendungen	37.128					
E15	Summe der laufenden Aufwendungen aus Verwaltungstätigkeit	306.962	276.200	314.400	287.200	301.100	309.700
E16	Laufendes Ergebnis aus Verwaltungstätigkeit	16.282	39.000	- 35.000	31.000	9.500	10.700
E17	Zinserträge und sonstige Finanzerträge	994	550	550	550	550	550
E18	Zinsaufwendungen und sonstige Finanzaufwendungen		100	100	100	100	100
E19	Saldo der Zins- und sonstigen Finanzerträge und -aufwendungen	994	450	450	450	450	450
E20	Ordentliches Ergebnis	17.276	39.450	- 34.550	31.450	9.950	11.150
E21	Außerordentliches Ergebnis						
E22	Saldo aus internen Leistungsbeziehungen						

Ergebnis- und Finanzhaushalt Hirz-Maulsbach

Hauptplan 2023/2024

53 Hirz-Maulsbach

Muster 6
(zu § 2 Abs. 1 GemHVO)

Finanz-Teilhaushalt: 2 Allgemeine Finanzwirtschaft

Ifd. Nr.	Ergebnis- und Finanzhaushalt	Ergebnisse des Haushalts- vorvorjahres	Ansätze des Haushalts- vorjahres einschl. Nachträge	Ansätze des Haushalts- jahres	Planungsdaten des Haushalts- folgejahres	Planungsdaten des zweiten Haushalts- folgejahres	Planungsdaten des dritten Haushalts- folgejahres
		2021	2022	2023	2024	2025	2026
E23	Jahresergebnis (Jahresüberschuss / Jahresfehlbetrag) des Teilhaushalts	<u>17.276</u>	<u>39.450</u>	<u>- 34.550</u>	<u>31.450</u>	<u>9.950</u>	<u>11.150</u>
F23	Saldo der ordentlichen und außerordentlichen Ein- und Auszahlungen	<u>41.677</u>	<u>39.450</u>	<u>- 34.550</u>	<u>31.450</u>	<u>9.950</u>	<u>11.150</u>
F24	Einzahlungen aus Investitionszuwendungen						
F25	Einzahlungen aus Beiträgen und ähnlichen Entgelten						
F26	Sonstige Investitionseinzahlungen						
F27	Summe der Einzahlungen aus Investitionstätigkeit						
F28	Auszahlungen für immaterielle Vermögensgegenstände						
F29	Auszahlungen für Sachanlagen						
F30	Auszahlungen für Finanzanlagen						
F31	Sonstige Investitionsauszahlungen						
F32	Summe der Auszahlungen aus Investitionstätigkeit						
F33	Saldo der Ein- und Auszahlungen aus Investitionstätigkeit						
F34	Finanzmittelüberschuss /-fehlbetrag des Teilhaushalts	<u>41.677</u>	<u>39.450</u>	<u>- 34.550</u>	<u>31.450</u>	<u>9.950</u>	<u>11.150</u>

Ortsgemeinde Hirz-Maulsbach

in der Verbandsgemeinde Altenkirchen

Landkreis Altenkirchen

Bilanz in Kontoform zum 31.12.2017 (mit Vorjahr)

Bilanz in Kontoform 2017

15.02.2021
15:12:12

Zweijahressicht
zum 31.12.2017

53 Hirz-Maulsbach

Betragsangaben in EUR

Aktiva	Haushaltsjahr 2017	Vorjahr 2016	Passiva	Haushaltsjahr 2017	Vorjahr 2016
Aktivseite			Passivseite		
I. Anlagevermögen	372.411,80	393.575,51	1. Eigenkapital	687.976,96	674.615,19
I.1. Immaterielle Vermögensgegenstände	29.045,00	30.806,00	1.1. Kapitalrücklage	674.615,19	623.727,91
I.1.1. Gewerbliche Schutzrechte und ähnliche Rechte und Werte sowie Lizenzen an solchen Rechten und Werten			I.2. Sonstige Rücklagen		
I.1.2. Geleistete Zuwendungen			I.3. Ergebnisvortrag		53.968,77
I.1.3. Gezahlte Investitionszuschüsse	29.045,00	30.806,00	I.4. Jahresüberschuss / Jahresfehlbetrag	13.361,77	- 3.081,49
I.1.4. Geschäfts- oder Firmenwert			2. Sonderposten	73.784,18	84.412,47
I.1.5. Anzahlungen auf immaterielle Vermögensgegenstände			2.1. Sonderposten für Belastungen aus dem kommunalen Finanzausgleich		
I.2. Sachanlagen	343.216,80	362.619,51	2.2. Sonderposten zum Anlagevermögen	63.534,18	73.717,47
I.2.1. Wald, Forsten	2.809,00	2.809,00	2.2.1. Sonderposten aus Zuwendungen	23.636,41	27.021,26
I.2.2. Sonstige unbebaute Grundstücke und grundstücksgleiche Rechte	7.441,01	7.441,01	2.2.2. Sonderposten aus Beiträgen und ähnlichen Entgelten	39.897,77	46.696,21
I.2.3. Bebaute Grundstücke und grundstücksgleiche Rechte	3.601,06	3.975,28	2.2.3. Sonderposten aus Anzahlungen für Anlagevermögen		
I.2.4. Infrastrukturvermögen	291.421,70	313.299,34	2.3. Sonderposten für den Gebührenaussgleich		
I.2.5. Bauten auf fremdem Grund und Boden	19.500,30	21.345,56	2.4. Sonderposten mit Rücklageanteil		
I.2.6. Kunstgegenstände, Denkmäler			2.5. Sonderposten aus Grabnutzungsentgelten		
I.2.7. Maschinen, technische Anlagen, Fahrzeuge			2.6. Sonderposten aus Anzahlungen für Grabnutzungsentgelte		
I.2.8. Betriebs- und Geschäftsausstattung	18.443,73	13.749,32	2.7. sonstige Sonderposten	10.250,00	10.695,00
I.2.9. Pflanzen, Tiere			3. Rückstellungen	31.472,00	29.112,00
I.2.10. Geleistete Anzahlungen, Anlagen im Bau			3.1. Rückstellungen für Pensionen und ähnliche Verpflichtungen	31.472,00	29.112,00
I.3. Finanzanlagen	150,00	150,00	3.2. Steuerrückstellungen		
I.3.1. Anteile an verbundenen Unternehmen			3.3. Rückstellungen für latente Steuern		
I.3.2. Ausleihungen an verbundene Unternehmen			3.4. Sonstige Rückstellungen		
I.3.3. Beteiligungen			4. Verbindlichkeiten	3.071,16	5.621,27
I.3.4. Ausleihungen an Unternehmen, mit denen ein Beteiligungsverhältnis besteht			4.1. Anleihen		
I.3.5. Sondervermögen, Zweckverbände, Anstalten des öffentlichen Rechts, rechtsfähige kommunale Stiftungen			4.2. Verbindlichkeiten aus Kreditaufnahmen		

Bilanz in Kontoform 2017

15.02.2021
15:12:12

Zweijahressicht
zum 31.12.2017

53 Hirz-Maulsbach

Betragsangaben in EUR

Aktiva	Haushaltsjahr 2017	Vorjahr 2016	Passiva	Haushaltsjahr 2017	Vorjahr 2016
1.3.6. Ausleihungen an Sondervermögen, Zweckverbände, Anstalten des öffentlichen Rechts, rechtsfähige kommunale Stiftungen			4.2.1. Verbindlichkeiten aus Kreditaufnahmen für Investitionen		
1.3.7. Sonstige Wertpapiere des Anlagevermögens	150,00	150,00	4.2.2. Verbindlichkeiten aus Kreditaufnahmen zur Liquiditätssicherung		
1.3.8. Sonstige Ausleihungen			4.3. Verbindlichkeiten aus Vorgängen, die Kreditaufnahmen wirtschaftlich gleichkommen		
2. Umlaufvermögen	423.174,69	399.861,29	4.4. Erhaltene Anzahlungen auf Bestellungen		
2.1. Vorräte			4.5. Verbindlichkeiten aus Lieferungen und Leistungen	75,00	978,63
2.1.1. Roh-, Hilfs- und Betriebsstoffe			4.6. Verbindlichkeiten aus Transferleistungen		
2.1.2. Unfertige Erzeugnisse, unfertige Leistungen			4.7. Verbindlichkeiten gegenüber verbundenen Unternehmen		
2.1.3. Fertige Erzeugnisse, fertige Leistungen und Waren			4.8. Verbindlichkeiten gegenüber Unternehmen, mit denen ein Beteiligungsverhältnis besteht		
2.1.4. Geleistete Anzahlungen auf Vorräte			4.9. Verbindlichkeiten gegenüber Sondervermögen, Zweckverbänden, Anstalten des öffentlichen Rechts, rechtsfähige kommunale Stiftungen		
2.2. Forderungen und sonstige Vermögensgegenstände	423.174,69	399.861,29	4.10. Verbindlichkeiten gegenüber dem sonstigen öffentlichen Bereich	2.213,87	4.394,97
2.2.1. Öffentlich-rechtliche Forderungen, Forderungen aus Transferleistungen	5.676,99	16.235,03	4.11. Sonstige Verbindlichkeiten	782,29	247,67
2.2.2. Privatrechtliche Forderungen aus Lieferungen und Leistungen	529,88	843,34	5. Rechnungsabgrenzungsposten	0,09	393,99
2.2.3. Forderungen gegen verbundene Unternehmen					
2.2.4. Forderungen gegen Unternehmen, mit denen ein Beteiligungsverhältnis besteht					
2.2.5. Forderungen gegen Sondervermögen, Zweckverbände, Anstalten des öffentlichen Rechts, rechtsfähige kommunale Stiftungen					
2.2.6. Forderungen gegen den sonstigen öffentlichen Bereich	415.956,52	381.710,08			
2.2.7. sonstige Vermögensgegenstände	1.011,30	1.072,84			
2.2.8. wertberichtigte Forderungen					
2.3. Wertpapiere des Umlaufvermögens					
2.3.1. Anteile an verbundenen Unternehmen					
2.3.2. Sonstige Wertpapiere des Umlaufvermögens					
2.4. Kassenbestand, Bundesbankguthaben, Guthaben bei der Europäischen Zentralbank, Guthaben bei Kreditinstituten und Schecks					
3. Ausgleichsposten für latente Steuern					
4. Rechnungsabgrenzungsposten	717,90	718,12			

Bilanz in Kontoform 2017

15.02.2021

15:12:12

Zweijahressicht
zum 31.12.2017

53 Hirz-Maulsbach

Betragsangaben in EUR

Aktiva	Haushaltsjahr 2017	Vorjahr 2016	Passiva	Haushaltsjahr 2017	Vorjahr 2016
4.1. Disagio					
4.2. Sonstige Rechnungsabgrenzungsposten	717,90	718,12			
5. Nicht durch Eigenkapital gedeckter Fehlbetrag					
Summe Aktiv	796.304,39	794.154,92	Summe Passiv	796.304,39	794.154,92

Ortsgemeinde Hirz-Maulsbach

in der Verbandsgemeinde Altenkirchen

Landkreis Altenkirchen

Zusammenstellung der Investitionen oberhalb der Wertgrenze nach § 4 Abs. 12 GemHVO

Investitionsübersicht

Hauptplan 2023/2024

53 Hirz-Maulsbach

Muster 11
(zu § 4 Abs. 12 und 13 GemHVO)

	bis einschl. des Haushaltsvorjahres bereitgestellte Mittel	Ansatz des Haushaltsjahres	Planungsdaten des Haushaltsfolgejahres	Planungsdaten des zweiten Haushaltsfolgejahres	Planungsdaten des dritten Haushaltsfolgejahres	Planungsdaten der weiteren Haushaltsfolgejahre bis zum Abschluss der Maßnahme	Gesamtein-/auszahlungen (über den Gesamtzeitraum der Maßnahme)
		2023	2024	2025	2026		
Teilhaushalt: Allgemeine Aufgaben der Ortsgemeinde "Hauptproduktbereiche 1-5"							
Leistung: 366101 Einrichtungen der Kinder- und Jugendförderung - Spielplätze, Jugendraum							
Maßnahme: 1 Investitionen für Kinderspielplatz/Bolzplatz							
Summe der Einzahlungen aus Investitionstätigkeit	2.922						2.922
Summe der Auszahlungen aus Investitionstätigkeit	24.557	2.000					26.557
Saldo der Ein- und Auszahlungen aus Investitionstätigkeit	- 21.635	- 2.000					- 23.635

Erläuterungen: 366101-022500-1-4: 2023: Neues Tor am Spielplatz

Leistung: 541001 Gemeindestraßen, Straßenreinigung, Straßenbeleuchtung, Winterdienst, Konzessionsabgaben							
Maßnahme: 8 Straßenbeleuchtung Investitionen Spielplatz geändert am 18.03.2015							
Summe der Einzahlungen aus Investitionstätigkeit		17.500					17.500
Summe der Auszahlungen aus Investitionstätigkeit	2.099	25.000					27.099
Saldo der Ein- und Auszahlungen aus Investitionstätigkeit	- 2.099	- 7.500					- 9.599

Erläuterungen: 541001-048710-8-3: 2023: Straßenbeleuchtung
541001-048710-8-1: 17.500 € Beiträge Straßenbeleuchtung (30/70)

Leistung: 541001 Gemeindestraßen, Straßenreinigung, Straßenbeleuchtung, Winterdienst, Konzessionsabgaben							
Maßnahme: 10 Infrastrukturmaßnahmen im Rahmen der Breitbandversorgung							
Summe der Einzahlungen aus Investitionstätigkeit							
Summe der Auszahlungen aus Investitionstätigkeit	35.209		123.000				158.209
Saldo der Ein- und Auszahlungen aus Investitionstätigkeit	- 35.209		- 123.000				- 158.209

Erläuterungen: 541001-096000-10-2: 2024: Glasfaser - graue Flecken Programm

Leistung: 551001 Öffentliches Grün, Landschaftsbau und sonstige Erholungseinrichtungen sowie Parkanlagen							
Maßnahme: 9 Anschaffung von beweglichem Anlagevermögen							
Summe der Einzahlungen aus Investitionstätigkeit							
Summe der Auszahlungen aus Investitionstätigkeit	14.540	10.000	1.000	1.000	1.000		27.540

Investitionsübersicht

Hauptplan 2023/2024

53 Hirz-Maulsbach

Muster 11
(zu § 4 Abs. 12 und 13 GemHVO)

	bis einschl. des Haushaltsvorjahres bereitgestellte Mittel	Ansatz des Haushaltsjahres	Planungsdaten des Haushaltsfolgejahres	Planungsdaten des zweiten Haushaltsfolgejahres	Planungsdaten des dritten Haushaltsfolgejahres	Planungsdaten der weiteren Haushaltsfolgejahre bis zum Abschluss der Maßnahme	Gesamtein-/auszahlungen (über den Gesamtzeitraum der Maßnahme)
		2023	2024	2025	2026		
Saldo der Ein- und Auszahlungen aus Investitionstätigkeit	- 14.540	- 10.000	- 1.000	- 1.000	- 1.000		- 27.540

Erläuterungen: 551001-082900-9-4: 2023:10.000 € Beschaffung eines Traktors; sonst: jährliche Pauschale von 1.000 €

Summe Einzahlungen Allgemeine Aufgaben der Ortsgemeinde "Hauptproduktbereiche 1-5" :	2.922	17.500					20.422
Summe Auszahlungen Allgemeine Aufgaben der Ortsgemeinde "Hauptproduktbereiche 1-5" :	76.406	37.000	124.000	1.000	1.000		239.406
Saldo Gesamt Allgemeine Aufgaben der Ortsgemeinde "Hauptproduktbereiche 1-5" :	- 73.483	- 19.500	- 124.000	- 1.000	- 1.000		- 218.983

Summe Einzahlungen Gesamt:	2.922	17.500					20.422
Summe Auszahlungen Gesamt:	76.406	37.000	124.000	1.000	1.000		239.406
Saldo Gesamt:	- 73.483	- 19.500	- 124.000	- 1.000	- 1.000		- 218.983

Ortsgemeinde Hirz-Maulsbach

in der Verbandsgemeinde Altenkirchen

Landkreis Altenkirchen

Ergebnishaushalt nach Leistung und Konto

wesentliche Leistungen:

111001	Verwaltungsführung, Öffentlichkeitsarbeit, Gremien
114201	Unbebaute Grundstücke
281001	Heimat-, Kulturpflege und sonstige örtliche Veranstaltungen
366101	Spielplätze
541001	Gemeindestraßen, Konzessionsabgaben
551001	Öffentliches Grün, Landschaftsbau
553001	Friedhofs- und Bestattungswesen
555901	Gemeindliche Wirtschaftswege

Ergebnishaushalt nach Leistung und Konto 2023/2024

Leistung: 111001 Verwaltungsführung, Öffentlichkeitsarbeit, Gremien

Leistung-Nr	Bezeichnung		Rechng.-Erg.					
Kontonr	Bezeichnung Konto (K) bzw. Buchungsstelle (B)	Gliederungspositior	Vorvorjahr 2021	Vorjahr 2022	Planjahr 2023	Planjahr 2024	Planjahr 2025	Planjahr 2026
Bemerkung								
111001	Verwaltungsführung, Öffentlichkeitsarbeit, Gremien							
431200	Gebühren für die Erteilung von Bescheiden (u.a. Genehmigungen, Ablehnungen, Untersagungen, Vorkaufsrecht) (K)	E4 Öffentlich-rechtliche Leistungsentgelte	90	100	100	100	100	100
431900	Sonstige (u. a. Verwaltungsgebühren, Beglaubigungsgebühren) (K)	E4 Öffentlich-rechtliche Leistungsentgelte		50	50	50	50	50
466140	Erträge aus der Auflösung von Rückstellungen (K)	E7 Sonstige laufende Erträge	516	250	250	250	250	250
<i>Bem.: für ehem. OB</i>								
Summe Ertrag:			606	400	400	400	400	400
501100	Bürgermeister, Beigeordnete, Ortsvorsteher (K)	E9 Personal- und Versorgungsaufwendungen	7.509	9.500	9.500	9.500	9.500	9.500
<i>Bem.: Aufwandsentschädigung OB</i>								
501400	Rats- und Ausschussmitglieder (K)	E9 Personal- und Versorgungsaufwendungen	230	500	500	500	500	500
<i>Bem.: u.a. Sitzungsgelder</i>								
507910	Ehrensoldrückstellungen (K)	E9 Personal- und Versorgungsaufwendungen	2.387	3.000	3.000	3.000	3.000	3.000
<i>Bem.: für aktiven Ortsbürgermeister</i>								
511300	Versorgungsaufwendungen - ehrenamtliche Tätige/Ehrensold (K)	E9 Personal- und Versorgungsaufwendungen	1.672	1.900	1.900	1.900	1.900	1.900
<i>Bem.: Ehrensold Alt-OB</i>								
525430	Kostenerstattungen - an Gemeinden und Gemeindeverbände (K)	E10 Aufwendungen für Sach- und Dienstleistungen	323	350	350	350	350	350
<i>Bem.: Mitteilungsblatt</i>								
541590	Zuweisungen und Zuschüsse für laufende Zwecke - an den sonstigen privaten Bereich (K)	E12 Zuwendungen, Umlagen und sonstige Transferaufwendungen		75				
541900	Zuweisungen und Zuschüsse für laufende Zwecke - an Sonstige (K)	E12 Zuwendungen, Umlagen und sonstige Transferaufwendungen	50		75	75	75	75
<i>Bem.: u.a. Wohlfahrtsverbände</i>								
563100	Büromaterial, Geschäftsaufwendungen (K)	E14 Sonstige laufende Aufwendungen	41	250	250	250	250	250
563900	Sonstiges (K)	E14 Sonstige laufende Aufwendungen		1.000	1.000	1.000	1.000	1.000
<i>Bem.: u.a. Getränke und Verpflegung, Ratssitzung</i>								

Ergebnishaushalt nach Leistung und Konto 2023/2024

Leistung: I 11001 Verwaltungsführung, Öffentlichkeitsarbeit, Gremien

Leistung-Nr	Bezeichnung		Rechng.-Erg.					
Kontonr	Bezeichnung Konto (K) bzw. Buchungsstelle (B)	Gliederungspositior	Vorvorjahr 2021	Vorjahr 2022	Planjahr 2023	Planjahr 2024	Planjahr 2025	Planjahr 2026
Bemerkung								
564200	Beiträge zu Wirtschaftsverbänden, Berufsvertretungen, Berufsgenossenschaften und Vereinen (K)	E14 Sonstige laufende Aufwendungen	191	200	200	200	200	200
	<i>Bem.: Gemeinde- und Städtebund</i>							
569200	Verfüungsmittel (K)	E14 Sonstige laufende Aufwendungen	200	200	200	200	200	200
569320	Ehrengaben (K)	E14 Sonstige laufende Aufwendungen	375	500	500	500	500	500
	<i>Bem.: u.a. Ehejubiläen, Altersgeburtstage</i>							
Summe Aufwand:			12.978	17.475	17.475	17.475	17.475	17.475
Gesamt I 11001 Verwaltungsführung, Öffentlichkeitsarbeit, Gremien:			- 12.372	- 17.075	- 17.075	- 17.075	- 17.075	- 17.075
Ertrag Gesamt:			606	400	400	400	400	400
Aufwand Gesamt:			12.978	17.475	17.475	17.475	17.475	17.475
Gesamt:			- 12.372	- 17.075	- 17.075	- 17.075	- 17.075	- 17.075

Ergebnishaushalt nach Leistung und Konto 2023/2024

Leistung: I 14201 Liegenschaften - unbebaute Grundstücke

Leistung-Nr	Bezeichnung		Rechng.-Erg.					
Kontonr	Bezeichnung Konto (K) bzw. Buchungsstelle (B)	Gliederungspositior	Vorvorjahr 2021	Vorjahr 2022	Planjahr 2023	Planjahr 2024	Planjahr 2025	Planjahr 2026
Bemerkung								
I 14201	Liegenschaften - unbebaute Grundstücke							
441200	Mieten und Pachten (K)	E5 Privatrechtliche Leistungsentgelte	33	35	35	35	35	35
		Summe Ertrag:	33	35	35	35	35	35
568100	Grundsteuer (K)	E14 Sonstige laufende Aufwendungen	6	10	10	10	10	10
		Summe Aufwand:	6	10	10	10	10	10
	Gesamt I 14201 Liegenschaften - unbebaute Grundstücke:		26	25	25	25	25	25
		Ertrag Gesamt:	33	35	35	35	35	35
		Aufwand Gesamt:	6	10	10	10	10	10
		Gesamt:	26	25	25	25	25	25

Ergebnishaushalt nach Leistung und Konto 2023/2024

Leistung: 121201 Wahlen und sonstige Abstimmungen

Leistung-Nr	Bezeichnung		Rechng.-Erg.	Vorjahr	Planjahr	Planjahr	Planjahr	Planjahr
Kontonr	Bezeichnung Konto (K) bzw. Buchungsstelle (B)	Gliederungspositior	Vorvorjahr 2021	2022	2023	2024	2025	2026
Bemerkung								
121201	Wahlen und sonstige Abstimmungen							
442420	Kostenerstattungen und Kostenumlagen - vom Land (K)	E6 Kostenerstattungen und Kostenumlagen	600					
		Summe Ertrag:	600					
525430	Kostenerstattungen - an Gemeinden und Gemeindeverbände (K)	E10 Aufwendungen für Sach- und Dienstleistungen				200		
563900	Bem.: Kommunalwahl 2024 Sonstiges (K)	E14 Sonstige laufende Aufwendungen	65					
		Summe Aufwand:	65			200		
	Gesamt 121201 Wahlen und sonstige Abstimmungen:		536			- 200		
		Ertrag Gesamt:	600					
		Aufwand Gesamt:	65			200		
		Gesamt:	536			- 200		

Ergebnishaushalt nach Leistung und Konto 2023/2024

Leistung: 281001 Heimatpflege, Kulturförderung, Partnerschaften und sonstige Veranstaltungen

Leistung-Nr	Bezeichnung		Rechng.-Erg.					
Kontonr	Bezeichnung Konto (K) bzw. Buchungsstelle (B)	Gliederungspositior	Vorvorjahr 2021	Vorjahr 2022	Planjahr 2023	Planjahr 2024	Planjahr 2025	Planjahr 2026
Bemerkung								
281001	Heimatpflege, Kulturförderung, Partnerschaften und sonstige Veranstaltungen							
441100	Erträge aus Verkäufen (K)	E5 Privatrechtliche Leistungsentgelte	171					
Summe Ertrag:			171					
541590	Zuweisungen und Zuschüsse für laufende Zwecke - an den sonstigen privaten Bereich (K)	E12 Zuwendungen, Umlagen und sonstige Transferaufwendungen		175				
541900	Zuweisungen und Zuschüsse für laufende Zwecke - an Sonstige (K)	E12 Zuwendungen, Umlagen und sonstige Transferaufwendungen	125		150	150	150	150
<i>Bem.: Gemischter Chor Mehren (Kinder und Jugendgruppe) 50 €, Jugendblasorchester Mehrbachtal 50 €, Heimatgeschichte u. Brauchtumspflege 50 €</i>								
569900	Sonstige Aufwendungen für Partnerschaft und Veranstaltungen (K)	E14 Sonstige laufende Aufwendungen	168	3.000	5.000	3.000	3.000	3.000
<i>Bem.: 2023: Erhöhter Ansatz, danach wieder pauschal 3.000 € für Ausflug, Sommerferienaktion, Seniorenfeier und Martinsfeier</i>								
Summe Aufwand:			293	3.175	5.150	3.150	3.150	3.150
Gesamt 281001 Heimatpflege, Kulturförderung, Partnerschaften und sonstige Veranstaltungen:			- 122	- 3.175	- 5.150	- 3.150	- 3.150	- 3.150
Ertrag Gesamt:			171					
Aufwand Gesamt:			293	3.175	5.150	3.150	3.150	3.150
Gesamt:			- 122	- 3.175	- 5.150	- 3.150	- 3.150	- 3.150

Ergebnishaushalt nach Leistung und Konto 2023/2024

Leistung: 366101 Einrichtungen der Kinder- und Jugendförderung - Spielplätze, Jugendraum

Leistung-Nr	Bezeichnung		Rechng.-Erg.					
Kontonr	Bezeichnung Konto (K) bzw. Buchungsstelle (B)	Gliederungspositior	Vorvorjahr 2021	Vorjahr 2022	Planjahr 2023	Planjahr 2024	Planjahr 2025	Planjahr 2026
Bemerkung								
366101	Einrichtungen der Kinder- und Jugendförderung - Spielplätze, Jugendraum							
415100	Erträge aus der Auflösung von Sonderposten aus Zuwendungen (K)	E2 Zuwendungen, allgemeine Umlagen und sonstige		200	100	100	100	100
Summe Ertrag:				200	100	100	100	100
502910	Sonstige - Vergütungen und Leistungszulagen (K)	E9 Personal- und Versorgungsaufwendungen	238	700	700	700	700	700
523110	Aufwendungen zur Unterhaltung von Grundstücken und Außenanlagen (K)	E10 Aufwendungen für Sach- und Dienstleistungen	258	500	500	500	500	500
523600	Unterhaltung der Maschinen, Geräte, Betriebs- und Geschäftsausstattung sowie Kleinteile bis 1.000 € (netto) (K)	E10 Aufwendungen für Sach- und Dienstleistungen	49	500	500	500	500	500
525430	Kostenerstattungen - an Gemeinden und Gemeindeverbände (K)	E10 Aufwendungen für Sach- und Dienstleistungen		250	250	250	250	250
538500	Bem.: Bauhof VG Abschreibungen auf Betriebs- und Geschäftsausstattung (K)	E11 Abschreibungen		1.300	1.100	1.100	1.100	1.100
564100	Versicherungsbeiträge (K)	E14 Sonstige laufende Aufwendungen	1		5	5	5	5
Summe Aufwand:				545	3.250	3.055	3.055	3.055
Gesamt 366101 Einrichtungen der Kinder- und Jugendförderung - Spielplätze, Jugendraum:				- 545	- 3.050	- 2.955	- 2.955	- 2.955
Ertrag Gesamt:					200	100	100	100
Aufwand Gesamt:				545	3.250	3.055	3.055	3.055
Gesamt:				- 545	- 3.050	- 2.955	- 2.955	- 2.955

Ergebnishaushalt nach Leistung und Konto 2023/2024

Leistung: 541001 Gemeindestraßen, Straßenreinigung, Straßenbeleuchtung, Winterdienst, Konzessionsabgaben

Leistung-Nr	Bezeichnung		Rechng.-Erg.					
Kontonr	Bezeichnung Konto (K) bzw. Buchungsstelle (B)	Gliederungspositior	Vorvorjahr 2021	Vorjahr 2022	Planjahr 2023	Planjahr 2024	Planjahr 2025	Planjahr 2026
	Bemerkung							
541001	Gemeindestraßen, Straßenreinigung, Straßenbeleuchtung, Winterdienst, Konzessionsabgaben							
415100	Erträge aus der Auflösung von Sonderposten aus Zuwendungen (K)	E2 Zuwendungen, allgemeine Umlagen und sonstige		400	400	400	400	400
442430	Kostenerstattungen und Kostenumlagen - von Gemeinden und Gemeindeverbänden (K)	E6 Kostenerstattungen und Kostenumlagen	649	650	650	650	650	650
	Bem.: Glascontainer							
442500	Kostenerstattungen und Kostenumlagen - von privaten Unternehmen (K)	E6 Kostenerstattungen und Kostenumlagen	30					
462500	Konzessionsabgaben (K)	E7 Sonstige laufende Erträge	7.798	8.000	8.000	8.000	8.000	8.000
		Summe Ertrag:	8.477	9.050	9.050	9.050	9.050	9.050
502910	Sonstige - Vergütungen und Leistungszulagen (K)	E9 Personal- und Versorgungsaufwendungen	193	1.000	1.000	1.000	1.000	1.000
522002	Aufwendungen für Stromkosten (Normalstrom) (K)	E10 Aufwendungen für Sach- und Dienstleistungen	159	700	700	700	700	700
	Bem.: Strom Straßenbeleuchtung							
522003	Aufwendungen für Wasserversorgung u. Abwasserbeseitigung (K)	E10 Aufwendungen für Sach- und Dienstleistungen	49	50	50	50	50	50
	Bem.: Fiersbacher Straße 32 B; Buswarte Halle							
523130	Aufwendungen für die Unterhaltung von Gebäuden einschließl. der Bestandteile, die dem Gebäude zuzurechnen sind (allgemeine Unterhaltung) (K)	E10 Aufwendungen für Sach- und Dienstleistungen		1.000	15.000	1.000	1.000	1.000
	Bem.: 2023: Instandhaltung Buswarte Hallen (Anstrich etc.); danach wieder Pauschale (u.a. Buswarte Hallen, etc.)							
523380	Straßen, Wege, Plätze und Verkehrslenkungsanlagen (K)	E10 Aufwendungen für Sach- und Dienstleistungen	35	5.000	10.000	5.000	5.000	5.000
	Bem.: 2023: Neue Schilder; Danach wieder Pauschale für Instandhaltung Straßen							
525430	Kostenerstattungen - an Gemeinden und Gemeindeverbände (K)	E10 Aufwendungen für Sach- und Dienstleistungen		1.500	1.500	1.500	1.500	1.500
	Bem.: Bauhof VG							
525431	Kostenerstattungen - an Gemeinden und Gemeindeverbände - Straßenoberflächenentwässerung (K)	E10 Aufwendungen für Sach- und Dienstleistungen	3.006	3.000	3.500	3.500	3.500	3.500

Ergebnishaushalt nach Leistung und Konto 2023/2024

Leistung: 541001 Gemeindestraßen, Straßenreinigung, Straßenbeleuchtung, Winterdienst, Konzessionsabgaben

Leistung-Nr	Bezeichnung		Rechng.-Erg.					
Kontonr	Bezeichnung Konto (K) bzw. Buchungsstelle (B)	Gliederungspositior	Vorvorjahr 2021	Vorjahr 2022	Planjahr 2023	Planjahr 2024	Planjahr 2025	Planjahr 2026
Bemerkung								
525500	Kostenerstattungen - an private Unternehmen (K)	E10 Aufwendungen für Sach- und Dienstleistungen	945		950	950	950	950
	<i>Bem.: Wartung Straßenbeleuchtung</i>							
525510	Kostenerstattungen - an private Unternehmen (K)	E10 Aufwendungen für Sach- und Dienstleistungen		900				
532000	Abschreibungen auf immaterielle Vermögensgegenstände (K)	E11 Abschreibungen		1.750	1.800	1.800	1.800	1.800
535000	Abschreibung auf das Infrastrukturvermögen (K)	E11 Abschreibungen		11.450	11.500	11.500	11.400	100
536000	Abschreibungen auf Bauten auf fremden Grund und Boden (K)	E11 Abschreibungen		650	700	700	700	700
538500	Abschreibungen auf Betriebs- und Geschäftsausstattung (K)	E11 Abschreibungen		350				
562100	Mieten, Pachten und Erbbauzinsen (K)	E14 Sonstige laufende Aufwendungen	46	50	50	50	50	50
	<i>Bem.: Buswartehallen</i>							
564100	Versicherungsbeiträge (K)	E14 Sonstige laufende Aufwendungen	18	20	20	20	20	20
Summe Aufwand:			4.451	27.420	46.770	27.770	27.670	16.370
Gesamt 541001 Gemeindestraßen, Straßenreinigung, Straßenbeleuchtung, Winterdienst, Konzessionsabgaben:			4.026	- 18.370	- 37.720	- 18.720	- 18.620	- 7.320
Ertrag Gesamt:			8.477	9.050	9.050	9.050	9.050	9.050
Aufwand Gesamt:			4.451	27.420	46.770	27.770	27.670	16.370
Gesamt:			4.026	- 18.370	- 37.720	- 18.720	- 18.620	- 7.320

Ergebnishaushalt nach Leistung und Konto 2023/2024

Leistung: 551001 Öffentliches Grün, Landschaftsbau und sonstige Erholungseinrichtungen sowie Parkanlagen

Leistung-Nr	Bezeichnung		Rechng.-Erg.					
Kontonr	Bezeichnung Konto (K) bzw. Buchungsstelle (B)	Gliederungspositior	Vorvorjahr 2021	Vorjahr 2022	Planjahr 2023	Planjahr 2024	Planjahr 2025	Planjahr 2026
Bemerkung								
551001	Öffentliches Grün, Landschaftsbau und sonstige Erholungseinrichtungen sowie Parkanlagen							
466100	Erträge aus der Auflösung von Wertberichtigungen und Sonderposten (K)	E7 Sonstige laufende Erträge		450	400	400	400	400
	Summe Ertrag:			450	400	400	400	400
502910	Sonstige - Vergütungen und Leistungszulagen (K)	E9 Personal- und Versorgungsaufwendungen	476	650	650	650	650	650
522003	Aufwendungen für Wasserversorgung u. Abwasserbeseitigung (K)	E10 Aufwendungen für Sach- und Dienstleistungen	173	150	200	200	200	200
	<i>Bem.: Hauptstraße 2a, Dorfplatz</i>							
522004	Aufwendungen für Abfallbeseitigung (K)	E10 Aufwendungen für Sach- und Dienstleistungen	125	100	150	150	150	150
523110	Aufwendungen zur Unterhaltung von Grundstücken und Außenanlagen (K)	E10 Aufwendungen für Sach- und Dienstleistungen	1.779	1.500	3.000	3.000	3.000	3.000
	<i>Bem.: Pauschale: 3.000 €</i>							
523130	Aufwendungen für die Unterhaltung von Gebäuden einschließl. der Bestandteile, die dem Gebäude zuzurechnen sind (allgemeine Unterhaltung) (K)	E10 Aufwendungen für Sach- und Dienstleistungen						
523600	Unterhaltung der Maschinen, Geräte, Betriebs- und Geschäftsausstattung sowie Kleinteile bis 1.000 € (netto) (K)	E10 Aufwendungen für Sach- und Dienstleistungen	988	1.000	1.000	1.000	1.000	1.000
	<i>Bem.: Pauschale</i>							
535000	Abschreibung auf das Infrastrukturvermögen (K)	E11 Abschreibungen		350	400	400	400	400
536000	Abschreibungen auf Bauten auf fremden Grund und Boden (K)	E11 Abschreibungen		550	500	500	500	500
538500	Abschreibungen auf Betriebs- und Geschäftsausstattung (K)	E11 Abschreibungen		400	600	500	500	500
562100	Mieten, Pachten und Erbbauzinsen (K)	E14 Sonstige laufende Aufwendungen	120	120	120	120	120	120
	<i>Bem.: Pacht Bolzplatz Waldinteressentenschaft Hirz Maulsbach</i>							
564100	Versicherungsbeiträge (K)	E14 Sonstige laufende Aufwendungen	2	5	5	5	5	5
568100	Grundsteuer (K)	E14 Sonstige laufende Aufwendungen	1	10	10	10	10	10
	Summe Aufwand:		3.663	4.835	6.635	6.535	6.535	6.535
Gesamt 551001	Öffentliches Grün, Landschaftsbau und sonstige Erholungseinrichtungen sowie Parkanlagen:		- 3.663	- 4.385	- 6.235	- 6.135	- 6.135	- 6.135

Ergebnishaushalt nach Leistung und Konto 2023/2024

Leistung: 551001 Öffentliches Grün, Landschaftsbau und sonstige Erholungseinrichtungen sowie Parkanlagen

Leistung-Nr	Bezeichnung		Rechng.-Erg.					
Kontonr	Bezeichnung Konto (K) bzw. Buchungsstelle (B)	Gliederungspositior	Vorvorjahr 2021	Vorjahr 2022	Planjahr 2023	Planjahr 2024	Planjahr 2025	Planjahr 2026
Bemerkung								
		Ertrag Gesamt:		450	400	400	400	400
		Aufwand Gesamt:	3.663	4.835	6.635	6.535	6.535	6.535
		Gesamt:	- 3.663	- 4.385	- 6.235	- 6.135	- 6.135	- 6.135

Ergebnishaushalt nach Leistung und Konto 2023/2024

Leistung: 553001 Friedhofs- und Bestattungswesen

Leistung-Nr	Bezeichnung		Rechng.-Erg.	Vorjahr	Planjahr	Planjahr	Planjahr	Planjahr
Kontonr	Bezeichnung Konto (K) bzw. Buchungsstelle (B)	Gliederungspositior	Vorvorjahr 2021	2022	2023	2024	2025	2026
Bemerkung								
553001	Friedhofs- und Bestattungswesen							
525490	Kostenerstattungen - an den sonstigen öffentlichen Bereich (K)	E10 Aufwendungen für Sach- und Dienstleistungen		6.500	6.500	6.500	6.500	6.500
541440	Bem.: Friedhofszweckverband Mehren Zuweisungen und Zuschüsse für laufende Zwecke - an Zweckverbände (K)	E12 Zuwendungen, Umlagen und sonstige Transferaufwendungen	5.835					
Summe Aufwand:			5.835	6.500	6.500	6.500	6.500	6.500
Gesamt 553001 Friedhofs- und Bestattungswesen:			- 5.835	- 6.500	- 6.500	- 6.500	- 6.500	- 6.500
Ertrag Gesamt:								
Aufwand Gesamt:			5.835	6.500	6.500	6.500	6.500	6.500
Gesamt:			- 5.835	- 6.500	- 6.500	- 6.500	- 6.500	- 6.500

Ergebnishaushalt nach Leistung und Konto 2023/2024

Leistung: 555901 Feld- und Wirtschaftswege

Leistung-Nr	Bezeichnung		Rechng.-Erg.					
Kontonr	Bezeichnung Konto (K) bzw. Buchungsstelle (B)	Gliederungspositior	Vorvorjahr 2021	Vorjahr 2022	Planjahr 2023	Planjahr 2024	Planjahr 2025	Planjahr 2026
	Bemerkung							
555901	Feld- und Wirtschaftswege							
415100	Erträge aus der Auflösung von Sonderposten aus Zuwendungen (K)	E2 Zuwendungen, allgemeine Umlagen und sonstige		700	700	700	700	700
432300	Entgelte für die Unterhaltung von Straßen, Wirtschaftswegen u.a. öffentlichen Einrichtungen (K)	E4 Öffentlich-rechtliche Leistungsentgelte		3.200	3.200	3.200	3.200	3.200
	<i>Bem.: 10 % OG Anteil</i>							
437000	Erträge aus der Auflösung von Sonderposten für Beiträge und ähnlichen Entgelten (K)	E4 Öffentlich-rechtliche Leistungsentgelte		2.400	2.400	1.100	1.100	1.000
		Summe Ertrag:		6.300	6.300	5.000	5.000	4.900
502900	Sonstige Vergütungen, Leistungszulagen (K)	E9 Personal- und Versorgungsaufwendungen		200	200	200	200	200
523380	Straßen, Wege, Plätze und Verkehrslenkungsanlagen (K)	E10 Aufwendungen für Sach- und Dienstleistungen		500	500	500	500	500
525430	Kostenerstattungen - an Gemeinden und Gemeindeverbände (K)	E10 Aufwendungen für Sach- und Dienstleistungen	643	2.500	2.500	2.500	2.500	2.500
	<i>Bem.: Bauhof VG</i>							
535000	Abschreibung auf das Infrastrukturvermögen (K)	E11 Abschreibungen		3.100	3.100	1.800	1.800	1.700
		Summe Aufwand:	643	6.300	6.300	5.000	5.000	4.900
		Gesamt 555901 Feld- und Wirtschaftswege:	- 643					
		Ertrag Gesamt:		6.300	6.300	5.000	5.000	4.900
		Aufwand Gesamt:	643	6.300	6.300	5.000	5.000	4.900
		Gesamt:	- 643					