

Ortsgemeinde Idelberg

in der Verbandsgemeinde Altenkirchen-Flammersfeld

Landkreis Altenkirchen

Haushaltssatzung mit Haushaltsplan für die Haushaltsjahre 2022 und 2023

Inhaltsverzeichnis

- Haushaltssatzung nach § 95 GemO
- Vorbericht zum Haushaltsplan nach § 6 GemHVO
 - Vorbemerkungen
 - Bewirtschaftungsregeln nach § 4 Abs. 8 Satz 2 GemHVO (Haushaltsvermerke)
 - Statistische Angaben
 - Übersicht über die Rechnungsergebnisse der Vorjahre
 - Entwicklung wesentlicher Steuereinnahmen
 - Entwicklung der Finanzkraft, allgemeinen Zuweisungen und Umlagen
 - Entwicklung der Investitionen und Investitionsförderungsmaßnahmen
 - Entwicklung der liquiden Mittel (Forderungen / Verbindlichkeiten gegenüber der „Einheitskasse“)
- Haushaltsplan nach § 96 GemO
 - Ergebnishaushalt nach § 2 Abs. 1 GemHVO
 - Finanzhaushalt nach § 2 Abs. 1 GemHVO
 - Teilhaushalte nach § 4 Abs. 9 und 11 GemHVO
- Anlagen zum Haushaltsplan nach § 1 GemHVO
 - Bilanz in Kontoform zum 31.12.2020
 - Ergebnishaushalt nach Leistung und Konto (wesentliche Leistungen)

**Haushaltssatzung
der Ortsgemeinde Idelberg für die Haushaltsjahre 2022 und 2023
vom**

Der Ortsgemeinderat hat auf Grund von § 95 Gemeindeordnung in der derzeit geltenden Fassung folgende Haushaltssatzung beschlossen,
die nach Bestätigung / Genehmigung durch die Kreisverwaltung Altenkirchen als Aufsichtsbehörde vom hiermit bekannt gemacht v

**§ 1
Ergebnis- und Finanzhaushalt**

Festgesetzt werden

	Haushaltsjahr 2022	Haushaltsjahr 2023
1. im Ergebnishaushalt		
der Gesamtbetrag der Erträge auf	64.690 €	65.990 €
der Gesamtbetrag der Aufwendungen auf	72.860 €	74.460 €
der Jahresüberschuss (+) / Jahresfehlbetrag (-) auf	-8.170 €	-8.470 €
2. im Finanzhaushalt		
der Saldo der ordentlichen Ein- und Auszahlungen auf	2.350 €	2.050 €
die Einzahlungen aus Investitionstätigkeit auf	250 €	250 €
die Auszahlungen aus Investitionstätigkeit auf	0 €	0 €
der Saldo der Ein- und Auszahlungen aus Investitionstätigkeit auf	250 €	250 €
der Saldo der Ein- und Auszahlungen aus Finanzierungstätigkeit auf	-2.600 €	-2.300 €
Veränderung der Forderungen bzw. Verbindlichkeiten gegenüber der Einheitskasse	2.600 €	2.300 €

§ 2

Gesamtbetrag der vorgesehenen Kredite

	<u>Haushaltsjahr 2022</u>	<u>Haushaltsjahr 2023</u>
Der Gesamtbetrag der vorgesehenen Kredite, deren Aufnahme zur Finanzierung von Investitionen und Investitionsförderungsmaßnahmen erforderlich ist, wird festgesetzt für		
zinslose Kredite auf	0 €	0 €
verzinsten Kredite auf	0 €	0 €
zusammen auf	0 €	0 €

§ 3

Verpflichtungsermächtigungen

	<u>Haushaltsjahr 2022</u>	<u>Haushaltsjahr 2023</u>
Der Gesamtbetrag der Ermächtigungen zum Eingehen von Verpflichtungen, die in künftigen Haushaltsjahren zu Auszahlungen für Investitionen und Investitionsförderungsmaßnahmen (Verpflichtungsermächtigungen) führen können, wird festgesetzt auf	0 €	0 €
Die Summe der Verpflichtungsermächtigungen, für die in den künftigen Haushaltsjahren voraussichtlich Investitionskredite aufgenommen werden müssen, beläuft sich auf	0 €	0 €

§ 4
Steuerhebesätze

	Haushaltsjahr 2022	Haushaltsjahr 2023
Die Steuersätze für die Gemeindesteuern werden wie folgt festgesetzt:		
1. Grundsteuer		
a) für land- und forstwirtschaftliche Betriebe (Grundsteuer A) auf	420 v. H.	420 v. H.
b) für Grundstücke (Grundsteuer B) auf	420 v. H.	420 v. H.
2. Gewerbesteuer auf	380 v. H.	380 v. H.
Die Hundesteuer beträgt für Hunde, die innerhalb des Gemeindegebietes gehalten werden		
für den ersten Hund	24 €	24 €
für den zweiten Hund	36 €	36 €
für jeden weiteren Hund	48 €	48 €
für jeden gefährlichen Hund	0 €	0 €

§ 5
Eigenkapital

Der voraussichtliche Stand des Eigenkapitals zum 31.12.2020 betrug	137.005 € .
Der voraussichtliche Stand des Eigenkapitals zum 31.12.2021 beträgt	126.966 € .
Der voraussichtliche Stand des Eigenkapitals zum 31.12.2022 beträgt	118.796 € .
Der voraussichtliche Stand des Eigenkapitals zum 31.12.2023 beträgt	110.326 € .

§ 6

Über- und außerplanmäßige Aufwendungen und Auszahlungen

	Haushaltsjahr 2022	Haushaltsjahr 2023
Erhebliche über- und außerplanmäßige Aufwendungen oder Auszahlungen gemäß § 100 Abs. 1 Satz 2 GemO liegen vor, wenn im Einzelfall überschritten sind.	250 €	250 €

§ 7

Wertgrenze für Investitionen

	Haushaltsjahr 2022	Haushaltsjahr 2023
Investitionen oberhalb der Wertgrenze von sind in der Investitionsübersicht einzeln darzustellen.	0 €	0 €

Idelberg, den
Ortsgemeinde Idelberg

.....
Karl-Heinz Henn
Ortsbürgermeister

Hinweis:

Der Haushaltsplan liegt in der Zeit von bis
während der allgemeinen Öffnungszeiten des Rathauses - Montag und Dienstag von 8 bis 12 Uhr und von 14 bis 16 Uhr, Mittwoch von 8 bis 12 Uhr,
Donnerstag von 8 bis 12 Uhr und von 14 bis 18 Uhr und Freitag von 8 bis 12 Uhr - bei der Verbandsgemeindeverwaltung Altenkirchen-Flammersfeld,
Rathausstraße 13, 57610 Altenkirchen, Zimmer U 16, öffentlich aus.

Idelberg, den

Ortsgemeinde Idelberg

.....

Karl-Heinz Henn
Ortsbürgermeister

Bescheinigung über die Bekanntmachung der Haushaltssatzung und Offenlegung des Haushaltsplanes für die Haushaltsjahre 2022 und 2023:

1. Die Haushaltssatzung wurde in der öffentlichen Sitzung des Ortsgemeinderats vom mit folgender Mehrheit beschlossen:

Gesetzliche Zahl der Mitglieder des Ortsgemeinderats:

Anwesende Mitglieder des Ortsgemeinderats:

Für die Haushaltssatzung haben gestimmt: Mitglieder

Gegenstimmen

Stimmenthaltungen

2. Die Haushaltssatzung wurde am der Kreisverwaltung in Altenkirchen gemäß § 24 Abs. 2 Satz 2 i.V.m. § 97 Abs. 1 GemO vorgelegt.

3. Die Kreisverwaltung Altenkirchen hat die Haushaltssatzung am unter dem Az.:
staatsaufsichtlich genehmigt.

4. Die Haushaltssatzung wurde am im Mitteilungsblatt der Verbandsgemeinde Altenkirchen-Flammersfeld bekannt gemacht.

5. Der Haushaltsplan wurde an sieben Werktagen im Rathaus Altenkirchen, Zimmer U 16, von
bis ausgelegt.

Verbandsgemeindeverwaltung Altenkirchen-Flammersfeld

Im Auftrag

.....

Annette Stinner
Verbandsgemeindeverwaltungsrätin

Ortsgemeinde Idelberg

in der Verbandsgemeinde Altenkirchen-Flammersfeld

Landkreis Altenkirchen

Vorbericht zum Haushaltsplan nach § 6 GemHVO

A. Vorbemerkungen zum Haushaltsplan 2022 / 2023

Der Haushaltsplan besteht aus dem Ergebnis- und Finanzhaushalt, den Teilhaushalten und einem Stellenplan (optional).

Im Zentrum der Haushaltsplanung steht die Aufstellung des **Ergebnishaushaltes**. Dieser zeigt eine Gegenüberstellung von jährlichen, periodengerecht zugeordneten Erträgen und Aufwendungen und bildet somit den Ressourcenverbrauch ab.

Des Weiteren enthält dieser Plandaten (wie Abschreibungen und Auflösungen von Sonderposten), die aus der Eröffnungsbilanz zum 01.01.2007 und den Jahresabschlüssen bis 2020 (letzter festgestellter Jahresabschluss) entwickelt wurden.

Der **Finanzhaushalt** enthält die Planansätze der Ein- und Auszahlungen. Im Gegensatz zum Ergebnishaushalt werden hier, auch die Ein- und Auszahlungen für Investitionen, Tilgungen von Krediten sowie neuen Kreditaufnahmen und somit die Veränderung der liquiden Mittel abgebildet.

Nach § 4 GemHVO ist der Haushaltsplan angemessen in **Teilhaushalte** zu gliedern. Diese sind produktorientiert nach dem Produktrahmenplan funktional oder nach der örtlichen Organisation institutionell zu gliedern.

Die sechs Hauptproduktbereiche wurden in 2 Teilhaushalte gegliedert. Diese Teilhaushalte bilden Bewirtschaftungseinheiten, d. h. innerhalb der Teilhaushalte gelten besondere Deckungsmöglichkeiten. Bei der Bildung wurde von einer Betrachtung der Aufgabenschwerpunkte ausgegangen, da die Teilhaushalte mit ihren wesentlichen Produkten die eigentliche

Übersicht über die Teilhaushalte und die zugeordneten Produkte		
Teilhaushalt	Hauptproduktbereich	Bezeichnung
1 - Allgemeine Aufgaben der Ortsgemeinde	1	Zentrale Verwaltung
	2	Schule und Kultur
	3	Soziales und Jugend
	4	Gesundheit und Sport
	5	Gestaltung der Umwelt
2 - Allgemeine Finanzwirtschaft	6	Zentrale Finanzdienstleistungen

B. Bewirtschaftungsregeln nach § 4 Abs. 8 Satz 2 GemHVO (Haushaltsvermerke)

Jeder Teilhaushalt bildet eine Bewirtschaftungseinheit. Diese können durch die Verwendung spezieller Bewirtschaftungsregeln inhaltlich angepasst werden. Die jeweiligen Anpassungen werden durch Haushaltsvermerke konkretisiert und können aus folgenden Gründen erstellt werden:

Die **Zweckbindung** bestimmter Ertrags- oder Aufwandsansätze (Einzahlungs- oder Auszahlungsansätze) kann nach § 15 GemHVO beschränkt, erhöht bzw. vermindert werden.

Die **Deckungsfähigkeit** von Aufwands- bzw. Auszahlungsansätzen kann durch Haushaltsvermerke nach § 16 GemHVO wechsel- oder einseitig erweitert werden.

Nach § 17 GemHVO ist die **Übertragung von Haushaltsermächtigungen** ins Folgejahr grundsätzlich möglich. Hiermit sind Zahlungsermächtigungen gemeint, die im Folgejahr die geplanten Haushaltsansätze erhöhen. Auswirkungen auf den Jahresabschluss des laufenden Haushaltsjahres ergeben sich hierdurch jedoch nicht; entsprechende Finanzierungsmittel sind zu sichern.

Bei der Haushaltsplanung 2022 / 2023 wurde jedoch die zu erwartende Entwicklung der Auszahlungen für Investitionen aus dem Haushaltsjahr 2021 berücksichtigt und gegebenenfalls neu veranschlagt. Von einer Übertragung wird daher abgesehen.

Haushaltsvermerke:

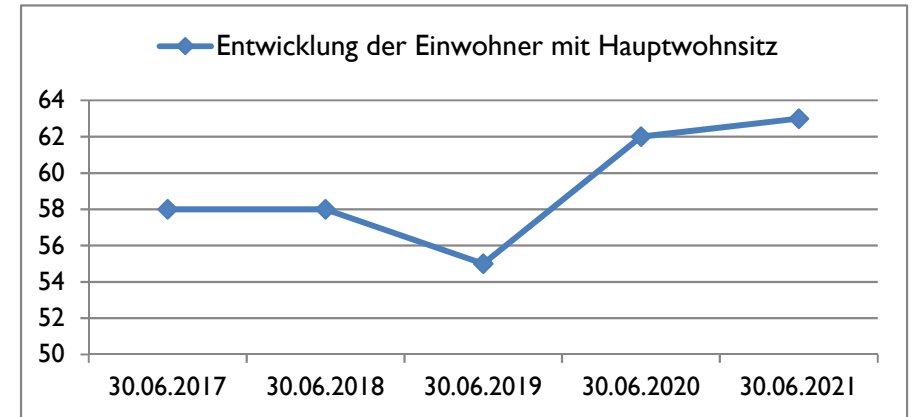
Nach § 16 Abs. 3 GemHVO werden alle Auszahlungen aus Investitionstätigkeit innerhalb eines Teilfinanzhaushalts für gegenseitig deckungsfähig erklärt.

Nach § 16 Abs. 4 GemHVO werden Ansätze für ordentliche Auszahlungen zugunsten von Auszahlungen aus Investitionstätigkeit des selben Teilfinanzhaushalts für

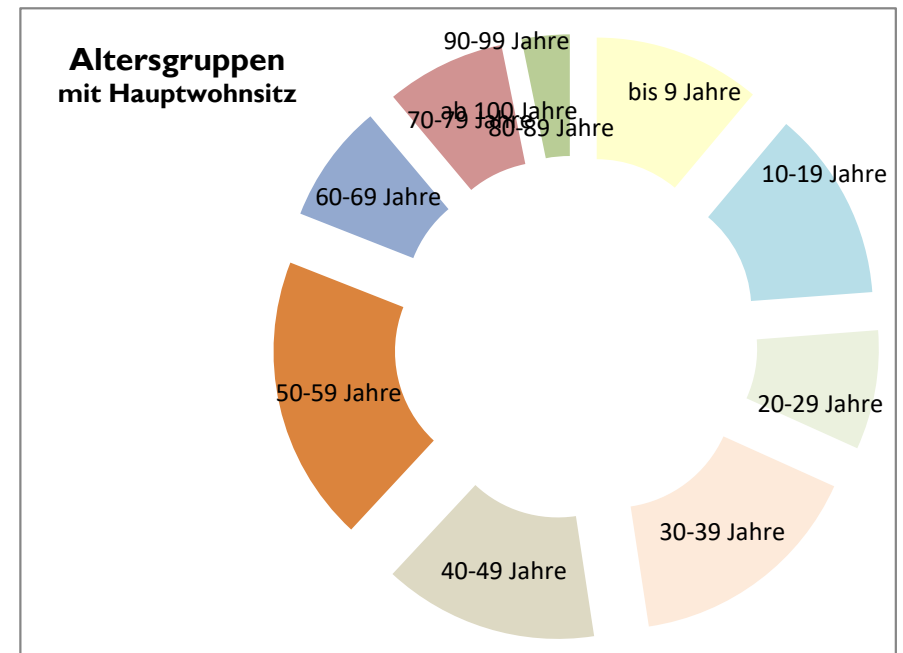
C. Statistische Angaben

Die Entwicklung der Einwohner stellt sich wie folgt dar:

Stichtag	Haupt-wohnsitz	Neben-wohnsitz	Insgesamt
30.06.2017	58	3	61
30.06.2018	58	1	59
30.06.2019	55	0	55
30.06.2020	62	0	62
30.06.2021	63	0	63



Altersgruppen (mit Hauptwohnsitz zum 30.06.2021)	gesamt	in Prozent
bis 9 Jahre	7	11%
10-19 Jahre	8	13%
20-29 Jahre	5	8%
30-39 Jahre	10	16%
40-49 Jahre	9	14%
50-59 Jahre	12	19%
60-69 Jahre	5	8%
70-79 Jahre	5	8%
80-89 Jahre	2	3%
90-99 Jahre	0	0%
ab 100 Jahre	0	0%
gesamt	63	100%



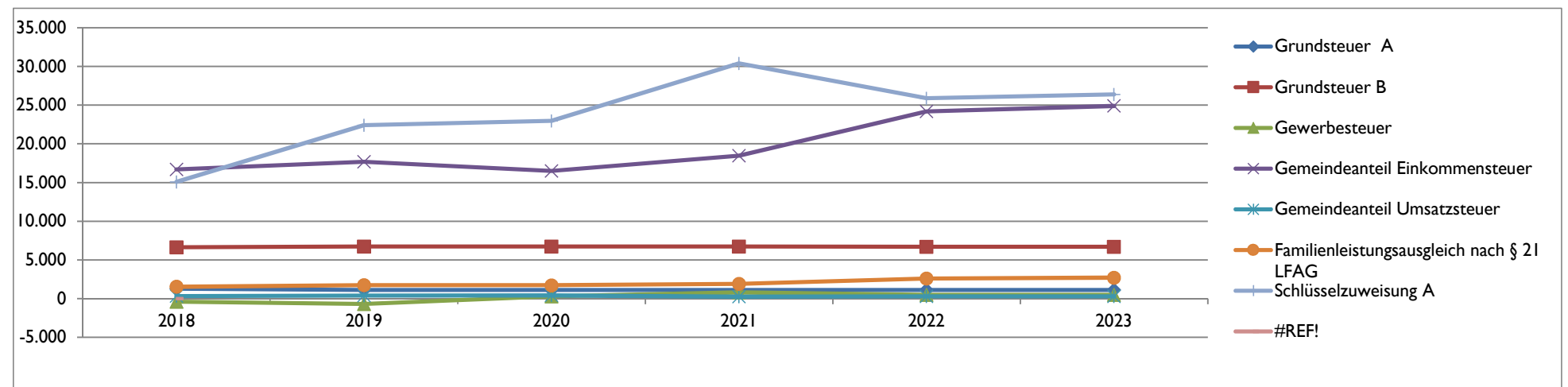
D. Übersicht über die Rechnungsergebnisse der Vorjahre

Übersicht über die Entwicklung der Jahresergebnisse (gemäß § 2 Abs. 1 Satz 1 Posten E 23 GemHVO)				Entwicklung des Eigenkapitals		Übersicht über die Über-/Unterdeckung im Finanzhaushalt bzw. in der Finanzrechnung (gemäß § 2 Abs. 1 Satz 1 Posten F 23 und F 36 GemHVO)					
lfd. Nr.	Jahr	Jahr	Betrag	aufgelaufenes Eigenkapital	nachrichtlich: Eigenkapital-quote	lfd. Nr.	Jahr	Jahr	Saldo der ordentlichen und außerordentlichen Ein- und Auszahlungen (Posten F23)	./. planmäßige Tilgung (Posten F36)	=
			in €		in %						Betrag
1	5. Haushaltsvorjahr (festgestelltes Ergebnis)	2017	-3.712	165.437	83,0	1	5. Haushaltsvorjahr (festgestelltes Ergebnis)	2017	7.188	0	7.188
2	4. Haushaltsvorjahr (festgestelltes Ergebnis)	2018	-17.123	148.314	80,5	2	4. Haushaltsvorjahr (festgestelltes Ergebnis)	2018	-2.065	0	-2.065
3	3. Haushaltsvorjahr (festgestelltes Ergebnis)	2019	-6.871	141.443	81,9	3	3. Haushaltsvorjahr (festgestelltes Ergebnis)	2019	381	0	381
4	2. Haushaltsvorjahr (vorläufiges Ergebnis)	2020	-4.438	137.005	87,2	4	2. Haushaltsvorjahr (vorläufiges Ergebnis)	2020	-4.438	0	-4.438
5	1. Haushaltsvorjahr (Ansatz einschließlich Nachträge)	2021	-10.039	126.966	-	5	1. Haushaltsvorjahr (Ansatz einschließlich Nachträge)	2021	0	0	0
6	Jahresergebnis (Ansatz des Haushaltsplanes)	2022	-8.170	118.796	-	6	Jahresergebnis (Ansatz des Haushaltsplanes)	2022	2.350	0	2.350
7	Zwischensumme		-50.353			7	vorzutragender Betrag				3.417
8	1. Haushaltsfolgejahr (Planung)	2023	-8.470	110.326	-	8	1. Haushaltsfolgejahr (Planung)	2023	2.050	0	2.050
9	2. Haushaltsfolgejahr (Planung)	2024	-9.370	100.956	-	9	2. Haushaltsfolgejahr (Planung)	2024	1.150	0	1.150
10	3. Haushaltsfolgejahr (Planung)	2025	-8.960	91.996	-	10	3. Haushaltsfolgejahr (Planung)	2025	1.350	0	1.350
11	Summe		-77.153			11	Summe				7.967

E. Entwicklung wesentlicher Steuereinnahmen

Steuererträge zum Stand 31.10.2021	Soll - Erträge	Soll - Erträge	Soll - Erträge	Soll - Erträge	Planung-Erträge	Planung-Erträge
	2018	2019	2020	2021	2022	2023
	€	€	€	€	€	€
Grundsteuer A	1.273	1.101	1.108	1.105	1.100	1.100
Grundsteuer B	6.630	6.728	6.728	6.728	6.700	6.700
Gewerbsteuer	-414	-700	275	795	500	500
Gemeindeanteil Einkommensteuer	16.698	17.685	16.505	18.479	24.200	24.900
Gemeindeanteil Umsatzsteuer	330	379	405	241	280	280
Hundesteuer	204	207	186	208	180	180
Familienleistungsausgleich nach § 21 LFAG	1.523	1.738	1.719	1.889	2.600	2.700
Summe	26.244	27.138	26.926	29.446	35.560	36.360

Schlüsselzuweisung A	15.092	22.421	22.985	30.412	25.900	26.400
sonstige allg. Zuweisung - Weiterleitung Bundesintegrationsmittel	0	227	27	0	0	0
sonstige allg. Zuweisung - Gewerbesteuerkompensationszahlung	0	0	551	5	0	0
Erstattungen Finanzierungsanteil Fonds "Deutsche Einheit"	0	entfällt	entfällt	entfällt	entfällt	entfällt
Summe	41.336	49.785	50.489	59.863	61.460	62.760



F. Entwicklung des kommunalen Finanzausgleich

Steuerkraft	2018	2019	2020	2021	2022	Veränderung gegenüber		2023
	1.10.16 - 30.9.17	1.10.17 - 30.9.18	1.10.18 - 30.9.19	1.10.19 - 30.9.20	1.10.20 - 30.9.21	2021		Hochrechnung
(Gemeindesteuern auf Nivellierungssatzniveau)	Betrag	Betrag	Betrag	Betrag	Betrag	Betrag	Anteil	Betrag
Grundsteuer A	912 €	912 €	837 €	762 €	801 €	39 €	5,12%	786 €
Grundsteuer B	5.468 €	5.814 €	5.833 €	5.789 €	5.895 €	106 €	1,83%	5.823 €
Gewerbsteuer (2021/2022 mit GewStkompensationszahlung)	2.517 €	-127 €	-554 €	713 €	693 €	-20 €	-2,81%	325 €
Gemeindeanteil Einkommensteuer	18.921 €	17.232 €	17.321 €	16.883 €	22.766 €	5.883 €	34,85%	24.213 €
Gemeindeanteil Umsatzsteuer	474 €	375 €	366 €	391 €	353 €	-38 €	-9,72%	280 €
Familienleistungsausgleich nach § 21 LFAG	2.252 €	1.802 €	1.513 €	1.729 €	2.378 €	649 €	37,54%	2.668 €
Steuerkraftmesszahl	30.544 €	26.008 €	25.316 €	26.267 €	32.886 €	6.619 €	25,20%	34.094 €

Allgemeine Finanzausweisungen	2018	2019	2020	2021	2022			2023
Einwohnerzahl zum 30.06. j. Jahres mit Hauptwohnsitz	58	58	55	62	63	1	1,61%	63
Steuerkraft je EW der Ortsgemeinde	526,62 €	448,41 €	460,29 €	423,66 €	522,00 €	98,34 €	23,21%	541,18 €
durchschnittliche Steuerkraft je EW in Rheinland-Pfalz	1.070,66 €	1.154,38 €	1.131,12 €	1.211,47 €	1.225,35 €	13,88 €	1,15%	1.237,60 €
nivellierte Steuerkraft je EW in Rheinland-Pfalz (3 Jahre)	1.002,34 €	1.063,67 €	1.118,72 €	1.165,66 €	1.189,31 €	46,94 €	4,20%	1.224,81 €
Schwellenwert des Landes Rheinland-Pfalz (78,5%)	750,91 €	834,56 €	879,08 €	914,93 €	933,61 €	18,68 €	2,04%	961,48 €
Anteil am nivellierten Landesdurchschnitt der Steuerkraft	52,5%	42,2%	41,1%	36,3%	43,9%	0,08 €	20,76%	44,2%
Schlüsselzuweisung A je EW	224,29 €	386,15 €	418,79 €	491,27 €	411,61 €	-79,66 €	-16,22%	420,30 €
Schlüsselzuweisung A	13.009 €	22.397 €	23.034 €	30.459 €	25.932 €	-4.527 €	-14,86%	26.479 €

örtliche Finanzkraft (Umlagegrundlage)	2018	2019	2020	2021	2022			2023
	43.553 €	48.405 €	48.350 €	56.726 €	58.818 €	2.092 €	3,69%	60.573 €

kommunale Umlagen	2018	2019	2020	2021	2022	Veränderung		2023
Kreisumlage	44,23%	44,21%	45,50%	44,50%	44,50%		0,00%	44,50%
(in den Haushaltsjahren 2018/2019 gewichteter Umlagesatz bei Gemeindeanteil USt)	19.263 €	21.400 €	21.999 €	25.243 €	26.174 €	931 €	3,69%	26.955 €
Verbandsgemeindeumlage	44,50%	44,50%	44,50%	44,50%	44,50%		0,00%	44,50%
(ehem. VG Altenkirchen 44,5% / VG Flammerfeld 48,0 %; ab 2020 = 44,5 % zzgl. Sonderumlage Ortsgemeinden ehem. VG FF 1,9 %; ab 2021 = 0,0 %)	19.381 €	21.540 €	21.516 €	25.243 €	26.174 €	931 €	3,69%	26.955 €

Umlagen an Bund und Land (Soll-Betrag)	2018	2019	2020	2021	2022	Veränderung		2023
Gewerbsteuerumlage	-74 €	-118 €	25 €	73 €	0 €	-73 €	-100,00%	0 €
Finanzierungsanteil Fonds "Deutsche Einheit"	0 €	entfällt	entfällt	entfällt	entfällt			entfällt

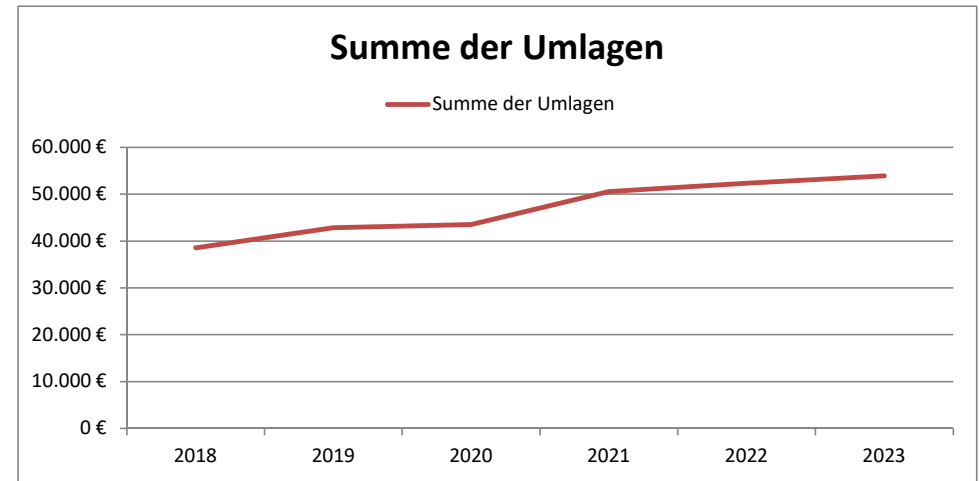
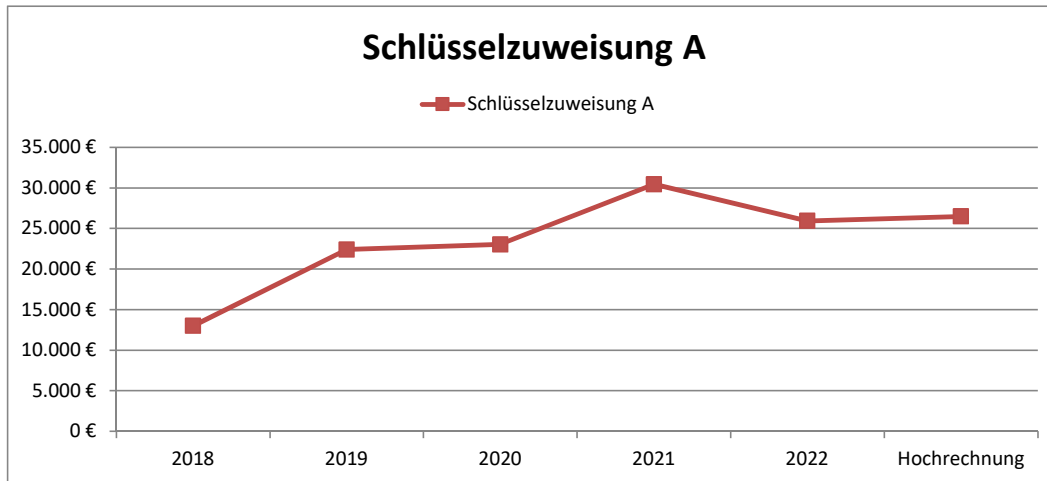
Summe der Umlagen	2018	2019	2020	2021	2022			2023
	38.570 €	42.822 €	43.540 €	50.559 €	52.348 €	1.789 €	3,54%	53.910 €

Die Steuerkraftzahlen für das Haushaltsjahr 2022 wurden entsprechend dem Landesfinanzausgleichsgesetz (LFAG) aufgrund der Steuer-Ist-Einnahmen in der Zeit vom 1.10.2020 bis 30.09.2021 errechnet. Der Berechnung liegen die vom Ministerium des Innern, für Sport und Infrastruktur (ISIM) mitgeteilten Nivellierungssätze für die Grundsteuer A von 300 v. H. und für die Grundsteuer B von 365 v. H. zugrunde. Der Nivellierungssatz der Gewerbesteuer beträgt 365 v. H. (abzüglich Gesamtvervielfältiger der Gewerbesteuerumlage von 35 v. H. = 330 v. H.)

Für die Ermittlung der Schlüsselzuweisung A für die Ortsgemeinden wurde für das Haushaltsjahr 2022 ein "Schwellenwert" von 78,5 % der 3-jährigen landesdurchschnittlichen Steuerkraft berücksichtigt. Diese wurde vom Statistischen Landesamt mit 1.189,31 € pro Einwohner mitgeteilt. Jede Kommune, deren Steuerkraft unter 78,5 % (933,61 € / Einwohner) dieses "nivellierten" Bezugswertes liegt, erhält als Ausgleich eine Schlüsselzuweisung A.

Die Steuerkraft der Ortsgemeinde Idelberg beträgt 522 € / Einwohner und ist im Vergleich zum Vorjahr gestiegen. Dies entspricht 69,22 % der 3-jährigen landesdurchschnittlichen Steuerkraft. Die ermittelte Steuerkraft der Ortsgemeinde liegt somit unter 78,5 % dieses Bezugswertes. Die Ortsgemeinde Idelberg erhält daher eine Schlüsselzuweisung A von voraussichtlich 25.932 € (411,61 € / Einwohner). Die Verbandsgemeindeumlage beträgt einheitlich 44,5 %. Die Umlage des Kreise wird für alle relevanten Einnahmen einheitlich mit 44,5 % angenommen.

Die Steuerkraftzahlen für die Umlageberechnungen 2023 wurden aus den geschätzten und veranschlagten Haushaltsansätzen der Haushaltsjahre 2021 und 2022 errechnet und gerundet. Die tatsächliche weitere Entwicklung der Steuereinnahmen bleibt jedoch abzuwarten.

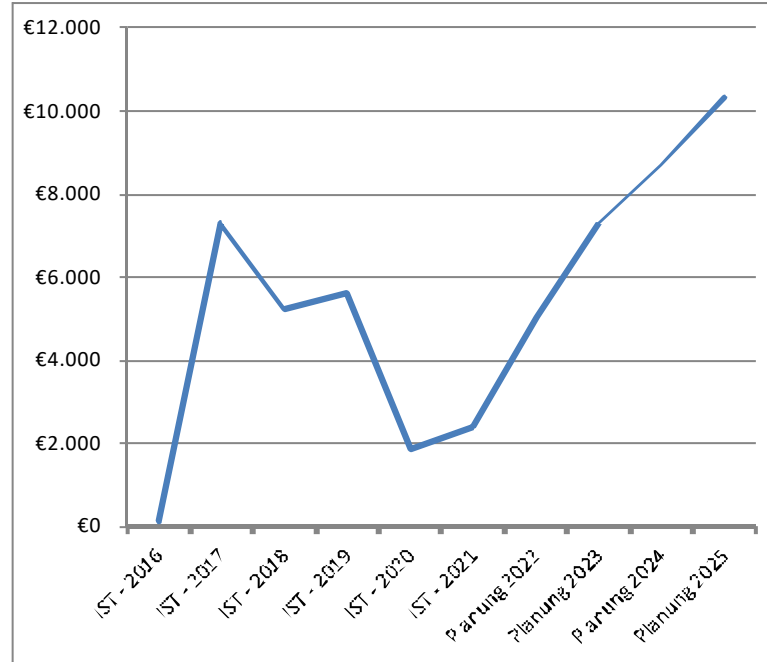


H. Entwicklung der Investitionen und Investitionsfördermaßnahmen

Für den Planungszeitraum 2022-2023 liegen keine Investitionsplanungen vor.

L. Entwicklung der Forderungen / Verbindlichkeiten gegenüber der "Einheitskasse" der Verbandsgemeinde ("Liquidität")

Haushaltsjahr	Veränderung (lt. Haushalts- und Finanzplanung)			Veränderung (zum Stand 31.12.2020)	Bestand zum 31.12.
	ordentliche Ein- und Auszahlungen (F23)	Saldo Investitions- tätigkeit (F 33)	Saldo Ein- und Auszahlung Investitionskredite (F 37)		
IST - 2016					130 €
IST - 2017				7.188 €	7.318 €
IST - 2018				-2.066 €	5.252 €
IST - 2019				381 €	5.634 €
IST - 2020				-3.750 €	1.884 €
IST - 2021				540,00 €	2.424 €
Planung 2022				2.600 €	5.024 €
Planung 2023				2.300 €	7.324 €
Planung 2024				1.400 €	8.724 €
Planung 2025				1.600 €	10.324 €



Die liquiden Mittel der Ortsgemeinde betragen zum 1.1.2022 voraussichtlich:

2.424 € .

Der Finanzhaushalt weist bei den ordentlichen und außerordentlichen Ein- und Auszahlungen im Jahr 2022 einen Überschuss von 2.350 € aus. Der Saldo der Ein- und Auszahlungen aus Investitionstätigkeiten beträgt + 250 €. Der Finanzmittellüberschuss beläuft sich auf 2.600 € und erhöht die liquiden Mittel der Ortsgemeinde.

Die voraussichtlichen Verbindlichkeiten bzw. Forderungen gegenüber den Jagdgenossen betragen zum 31.12.2022 rd. 3.065 €.

Ortsgemeinde Idelberg

in der Verbandsgemeinde Altenkirchen-Flammersfeld

Landkreis Altenkirchen

Ergebnishaushalt nach § 2 Abs. 1 GemHVO

Ergebnishaushalt Idelberg

Hauptplan 2022/2023

56 Idelberg

Muster 7
(zu § 2 Abs. 1 GemHVO)

Ifd. Nr.	Ergebnishaushalt	Ergebnisse des Haushaltsvorjahres	Ansätze des Haushaltsvorjahres einschl. Nachträge	Ansätze des Haushaltsjahres	Planungsdaten des Haushaltsfolgejahres	Planungsdaten des zweiten Haushaltsfolgejahres	Planungsdaten des dritten Haushaltsfolgejahres
		2020	2021	2022	2023	2024	2025
E1	Steuern und ähnliche Abgaben	26.926	27.680	35.560	36.360	37.070	37.970
	401100 Grundsteuer A	1.108	1.100	1.100	1.100	1.100	1.100
	401200 Grundsteuer B	6.728	6.700	6.700	6.700	6.700	6.700
	401300 Gewerbesteuer	275		500	500	500	500
	402100 Gemeindeanteil an der Einkommensteuer	16.505	17.500	24.200	24.900	25.600	26.400
	402200 Gemeindeanteil an der Umsatzsteuer	405	330	280	280	290	290
	403300 Hundesteuer	186	200	180	180	180	180
	405210 Familienleistungsausgleich	1.719	1.850	2.600	2.700	2.700	2.800
E2	Zuwendungen, allgemeine Umlagen und sonstige	23.740	24.033	26.030	26.530	26.430	26.530
	411110 Schlüsselzuweisung A	22.985	23.900	25.900	26.400	26.300	26.400
	413200 Sonstige allgemeine Zuweisungen vom Land	551					
	413300 Sonstige allgemeine Zuweisungen von Gemeinden und Gemeindeverbänden	27					
	415100 Erträge aus der Auflösung von Sonderposten aus Zuwendungen	177	133	130	130	130	130
E3	Erträge der sozialen Sicherung						
E4	Öffentlich-rechtliche Leistungsentgelte	4.439	1.392	1.380	1.380	1.380	1.370
	431200 Gebühren für die Erteilung von Bescheiden (u.a. Genehmigungen, Ablehnungen, Untersagungen, Vorkaufsrecht)	30	50	30	30	30	30
	432240 Entgelte - für das Bestattungswesen	55	100	100	100	100	100
	432300 Entgelte für die Unterhaltung von Straßen, Wirtschaftswegen u.a. öffentlichen Einrichtungen	1.322	500	500	500	500	500
	437000 Erträge aus der Auflösung von Sonderposten für Beiträge und ähnlichen Entgelten	2.977	687	690	690	690	690
	439000 Erträge aus der Auflösung von Sonderposten für Grabnutzungsentgelte	55	55	60	60	60	50
E5	Privatrechtliche Leistungsentgelte	307	300	300	300	300	300
	441200 Mieten und Pachten	307	300	300	300	300	300
E6	Kostenerstattungen und Kostenumlagen		20	20	20	20	20
	442510 Kostenerstattungen und Kostenumlagen - von privaten Unternehmen		20	20	20	20	20
E7	Sonstige laufende Erträge	4.286	1.400	1.400	1.400	1.400	1.400
	462500 Konzessionsabgaben	1.404	1.400	1.400	1.400	1.400	1.400
	466140 Erträge aus der Auflösung von Rückstellungen	2.882					
E8	Summe der laufenden Erträge aus Verwaltungstätigkeit	59.699	54.825	64.690	65.990	66.600	67.590

Ergebnishaushalt Idelberg

Hauptplan 2022/2023

56 Idelberg

Muster 7
(zu § 2 Abs. 1 GemHVO)

Ifd. Nr.	Ergebnishaushalt	Ergebnisse des Haushaltsvorjahres	Ansätze des Haushaltsvorjahres einschl. Nachträge	Ansätze des Haushaltsjahres	Planungsdaten des Haushaltsfolgejahres	Planungsdaten des zweiten Haushaltsfolgejahres	Planungsdaten des dritten Haushaltsfolgejahres
		2020	2021	2022	2023	2024	2025
E9	Personal- und Versorgungsaufwendungen	4.338	6.060	5.710	5.710	5.710	5.710
	501100 Bürgermeister, Beigeordnete, Ortsvorsteher	3.732	3.900	3.600	3.600	3.600	3.600
	501400 Rats- und Ausschussmitglieder	144	200	150	150	150	150
	502900 Sonstige Vergütungen, Leistungszulagen		360				
	502910 Sonstige - Vergütungen und Leistungszulagen	462		360	360	360	360
	507910 Ehrensoldrückstellungen		1.600	1.600	1.600	1.600	1.600
E10	Aufwendungen für Sach- und Dienstleistungen	3.530	4.130	4.180	4.180	4.180	4.180
	522002 Aufwendungen für Stromkosten (Normalstrom)	546	850	850	850	850	850
	522003 Aufwendungen für Wasserversorgung u. Abwasserbeseitigung	195	320	320	320	320	320
	523110 Aufwendungen zur Unterhaltung von Grundstücken und Außenanlagen		225	225	225	225	225
	523130 Aufwendungen für die Unterhaltung von Gebäuden einschließl. der Bestandteile, die dem Gebäude zuzurechnen sind (allgemeine Unterhaltung)		300	300	300	300	300
	523132 Aufwendungen für die Unterhaltung von Gebäuden einschließl. der Bestandteile, die dem Gebäude zuzurechnen sind (Wartung)	125		50	50	50	50
	523220 Bewirtschaftung der Grundstücke und Gebäude - Wasser, Abwasser, Abfall (wkB, Gebühren)		150	150	150	150	150
	523380 Straßen, Wege, Plätze und Verkehrslenkungsanlagen	1.322	600	600	600	600	600
	523600 Unterhaltung der Maschinen, Geräte, Betriebs- und Geschäftsausstattung sowie Kleinteile bis 1.000 € (netto)	106	100	100	100	100	100
	525430 Kostenerstattungen - an Gemeinden und Gemeindeverbände	193	385	385	385	385	385
	525431 Kostenerstattungen - an Gemeinden und Gemeindeverbände - Straßenoberflächenentwässerung	1.042	1.050	1.050	1.050	1.050	1.050
	525500 Kostenerstattungen - an private Unternehmen		150	150	150	150	150
E11	Abschreibungen	12.314	9.604	9.800	9.800	9.800	9.580
	532000 Abschreibungen auf immaterielle Vermögensgegenstände	202	202	200	200	200	200
	534000 Abschreibungen auf bebaute Grundstücke und grundstücksgleiche Rechte	378	378	380	380	380	380
	535000 Abschreibung auf das Infrastrukturvermögen	11.046	8.591	8.590	8.590	8.590	8.590
	536000 Abschreibungen auf Bauten auf fremden Grund und Boden	368	368	370	370	370	370
	538500 Abschreibungen auf Betriebs- und Geschäftsausstattung	319	65	260	260	260	40
E12	Zuwendungen, Umlagen und sonstige Transferaufwendungen	43.495	44.250	52.400	54.000	55.500	56.300
	543100 Gewerbesteuerumlage	25					
	544210 Allgemeine Umlagen an Gemeinden und Gemeindeverbände - Landkreis Altenkirchen	21.976	22.250	26.200	27.000	27.300	27.700
	544230 Allgemeine Umlagen an Gemeinden und Gemeindeverbände - Verbandsgemeinde Altenkirchen	21.494	22.000	26.200	27.000	28.200	28.600

Ergebnishaushalt Idelberg

Hauptplan 2022/2023

56 Idelberg

Muster 7
(zu § 2 Abs. 1 GemHVO)

Ifd. Nr.	Ergebnishaushalt	Ergebnisse des Haushaltsvorjahres	Ansätze des Haushaltsvorjahres einschl. Nachträge	Ansätze des Haushaltsjahres	Planungsdaten des Haushaltsfolgejahres	Planungsdaten des zweiten Haushaltsfolgejahres	Planungsdaten des dritten Haushaltsfolgejahres
		2020	2021	2022	2023	2024	2025
E13	Aufwendungen der sozialen Sicherung						
E14	Sonstige laufende Aufwendungen	458	770	770	770	780	780
	563100 Büromaterial, Geschäftsaufwendungen	47	50	50	50	60	60
	563900 Sonstiges	10					
	564100 Versicherungsbeiträge	271	300	300	300	300	300
	564200 Beiträge zu Wirtschaftsverbänden, Berufsvertretungen, Berufsgenossenschaften und Vereinen	82	125	125	125	125	125
	568100 Grundsteuer	41	45	45	45	45	45
	569200 Verfügungsmittel		50	50	50	50	50
	569320 Ehrengaben		50	50	50	50	50
	569900 Sonstige Aufwendungen für Partnerschaft und Veranstaltungen	7	150	150	150	150	150
E15	Summe der laufenden Aufwendungen aus Verwaltungstätigkeit	64.135	64.814	72.860	74.460	75.970	76.550
E16	Laufendes Ergebnis aus Verwaltungstätigkeit	- 4.437	- 9.989	- 8.170	- 8.470	- 9.370	- 8.960
E17	Zinserträge und sonstige Finanzerträge						
	471430 Zinserträge für Kredite - von Gemeinden und Gemeindeverbänden						
	479200 Vollverzinsung aus Gewerbesteuer (§ 233a AO)						
E18	Zinsaufwendungen und sonstige Finanzaufwendungen	2					
	574300 Zinsaufwand - an Gemeinden und Gemeindeverbände	2					
	579100 aus der Vollverzinsung der Gewerbesteuer (§ 233a AO)						
E19	Saldo der Zins- und sonstigen Finanzerträge und -aufwendungen	- 					
E20	Ordentliches Ergebnis	- 4.438	- 9.989	- 8.170	- 8.470	- 9.370	- 8.960
E21	Außerordentliches Ergebnis						
E22	Saldo aus internen Leistungsbeziehungen						
E23	Jahresergebnis (Jahresüberschuss / Jahresfehlbetrag)	- 4.438	- 9.989	- 8.170	- 8.470	- 9.370	- 8.960

Ortsgemeinde Idelberg

in der Verbandsgemeinde Altenkirchen-Flammersfeld

Landkreis Altenkirchen

Finanzhaushalt nach § 2 Abs. 1 GemHVO

Finanzhaushalt Idelberg

Hauptplan 2022/2023

56 Idelberg

Muster 8
(zu § 2 Abs. 1 GemHVO)

Ifd. Nr.	Finanzhaushalt	Ergebnisse des Haushaltsvorjahres	Ansätze des Haushaltsvorjahres einschl. Nachträge	Ansätze des Haushaltsjahres	Planungsdaten des Haushaltsfolgejahres	Planungsdaten des zweiten Haushaltsfolgejahres	Planungsdaten des dritten Haushaltsfolgejahres
		2020	2021	2022	2023	2024	2025
F1	Steuern und ähnliche Abgaben	27.189	27.680	35.560	36.360	37.070	37.970
F2	Zuwendungen, allgemeine Umlagen und sonstige Transfereinzahlungen	23.563	23.900	25.900	26.400	26.300	26.400
F3	Einzahlungen der sozialen Sicherung						
F4	Öffentlich-rechtliche Leistungsentgelte	30	650	630	630	630	630
F5	Privatrechtliche Leistungsentgelte	332	300	300	300	300	300
F6	Kostenerstattungen und Kostenumlagen	121	20	20	20	20	20
F7	Sonstige laufende Einzahlungen	2.164	1.400	1.400	1.400	1.400	1.400
F8	Summe der laufenden Einzahlungen aus Verwaltungstätigkeit	53.399	53.950	63.810	65.110	65.720	66.720
F9	Personal- und Versorgungsauszahlungen	4.505	4.460	4.110	4.110	4.110	4.110
F10	Auszahlungen für Sach- und Dienstleistungen	7.347	4.130	4.180	4.180	4.180	4.180
F11	nicht besetzt						
F12	Zuwendungen, Umlagen und sonstige Transferauszahlungen	43.444	44.250	52.400	54.000	55.500	56.300
F13	Auszahlungen der sozialen Sicherung						
F14	Sonstige laufende Auszahlungen	535	770	770	770	780	780
F15	Summe der laufenden Auszahlungen aus Verwaltungstätigkeit	55.831	53.610	61.460	63.060	64.570	65.370
F16	Saldo der laufenden Ein- und Auszahlungen aus Verwaltungstätigkeit	- 2.431	340	2.350	2.050	1.150	1.350
F17	Zinseinzahlungen und sonstige Finanzeinzahlungen						
F18	Zinsauszahlungen und sonstige Finanzauszahlungen	1					
F19	Saldo der Zins- und sonstigen Finanzein- und -auszahlungen	- 1					
F20	Saldo der ordentlichen Ein- und Auszahlungen	- 2.433	340	2.350	2.050	1.150	1.350
F21a	Außerordentliche Einzahlungen						
F21b	Außerordentliche Auszahlungen						
F21	Saldo der außerordentlichen Ein- und Auszahlungen						

Finanzhaushalt Idelberg

Hauptplan 2022/2023

56 Idelberg

Muster 8
(zu § 2 Abs. 1 GemHVO)

Ifd. Nr.	Finanzhaushalt	Ergebnisse des Haushaltsvorjahres	Ansätze des Haushaltsvorjahres einschl. Nachträge	Ansätze des Haushaltsjahres	Planungsdaten des Haushaltsfolgejahres	Planungsdaten des zweiten Haushaltsfolgejahres	Planungsdaten des dritten Haushaltsfolgejahres
		2020	2021	2022	2023	2024	2025
F22a	Einzahlungen aus internen Leistungsbeziehungen						
F22b	Auszahlungen aus internen Leistungsbeziehungen						
F22	Saldo der Ein- und Auszahlungen aus internen Leistungsbeziehungen						
F23	Saldo der ordentlichen und außerordentlichen Ein- und Auszahlungen	- 2.433	340	2.350	2.050	1.150	1.350
F24	Einzahlungen aus Investitionszuwendungen						
F25	Einzahlungen aus Beiträgen und ähnlichen Entgelten		250	250	250	250	250
F26	Sonstige Investitionseinzahlungen						
F27	Summe der Einzahlungen aus Investitionstätigkeit		250	250	250	250	250
F28	Auszahlungen für immaterielle Vermögensgegenstände						
F29	Auszahlungen für Sachanlagen	1.317					
F30	Auszahlungen für Finanzanlagen						
F31	Sonstige Investitionsauszahlungen						
F32	Summe der Auszahlungen aus Investitionstätigkeit	1.317					
F33	Saldo der Ein- und Auszahlungen aus Investitionstätigkeit	- 1.317	250	250	250	250	250
F34	Finanzmittelüberschuss /-fehlbetrag	<u>- 3.750</u>	<u>590</u>	<u>2.600</u>	<u>2.300</u>	<u>1.400</u>	<u>1.600</u>
F35	Aufnahme von Investitionskrediten						
F36	Tilgung von Investitionskrediten						
F37	Saldo der Ein- und Auszahlungen aus Investitionskrediten						
F38a	+ Einzahlungen Forderungen Einheitskasse	3.750					
F38b	- Auszahlungen Forderungen Einheitskasse		540	2.600	2.300	1.400	1.600
F38c	+ Einzahlungen durchlaufende Gelder						
F38d	- Auszahlungen durchlaufende Gelder						
F38	Veränderung der Forderungen gegenüber der Verbandsgemeinde im Rahmen der Einheitskasse	3.750	- 540	- 2.600	- 2.300	- 1.400	- 1.600

Finanzhaushalt Idelberg

Hauptplan 2022/2023

56 Idelberg

Muster 8
(zu § 2 Abs. 1 GemHVO)

Ifd. Nr.	Finanzhaushalt	Ergebnisse des Haushaltsvorjahres	Ansätze des Haushaltsvorjahres einschl. Nachträge	Ansätze des Haushaltsjahres	Planungsdaten des Haushaltsfolgejahres	Planungsdaten des zweiten Haushaltsfolgejahres	Planungsdaten des dritten Haushaltsfolgejahres
		2020	2021	2022	2023	2024	2025
F39a	Einzahlungen Verbindlichkeiten Einheitskasse						
F39b	Auszahlungen Verbindlichkeiten Einheitskasse						
F39	Veränderung der Verbindlichkeiten gegenüber der Verbandsgemeinde im Rahmen der Einheitskasse						
F40	Saldo der Ein- und Auszahlungen aus Finanzierungstätigkeit	3.750	- 540	- 2.600	- 2.300	- 1.400	- 1.600
F41a	Einzahlungen durchlaufende Gelder						
F41b	Auszahlungen durchlaufende Gelder						
F41	Saldo der durchlaufenden Gelder						
F42	Verwendung Finanzmittelüberschuss / Deckung Finanzmittelfehlbetrag	3.750	- 540	- 2.600	- 2.300	- 1.400	- 1.600
F43	Veränderung der liquiden Mittel (einschl. durchlaufende Gelder)	- 3.750	540	2.600	2.300	1.400	1.600
F44	nachrichtlich: Ausgleich Finanzhaushalt (F23 - F36)	- 2.433	340	2.350	2.050	1.150	1.350
F90	Kontrolle F34 F40 = 0,00		50				

Ortsgemeinde Idelberg

in der Verbandsgemeinde Altenkirchen-Flammersfeld

Landkreis Altenkirchen

Teilhaushalte **nach § 4 Abs. 9 und II GemHVO**

Ergebnis- und Finanzhaushalt Idelberg

Hauptplan 2022/2023

56 Idelberg

Muster 6
(zu § 2 Abs. 1 GemHVO)

Teilhaushalt: 1 Allgemeine Aufgaben der Ortsgemeinde "Hauptproduktbereiche 1-5"

Ifd. Nr.	Ergebnis- und Finanzhaushalt	Ergebnisse des Haushaltsvorjahres	Ansätze des Haushaltsvorjahres einschl. Nachträge	Ansätze des Haushaltsjahres	Planungsdaten des Haushaltsfolgejahres	Planungsdaten des zweiten Haushaltsfolgejahres	Planungsdaten des dritten Haushaltsfolgejahres
		2020	2021	2022	2023	2024	2025
E1	Steuern und ähnliche Abgaben						
E2	Zuwendungen, allgemeine Umlagen und sonstige	177	133	130	130	130	130
E3	Erträge der sozialen Sicherung						
E4	Öffentlich-rechtliche Leistungsentgelte	4.439	1.392	1.380	1.380	1.380	1.370
E5	Privatrechtliche Leistungsentgelte	307	300	300	300	300	300
E6	Kostenerstattungen und Kostenumlagen		20	20	20	20	20
E7	Sonstige laufende Erträge	4.286	1.400	1.400	1.400	1.400	1.400
E8	Summe der laufenden Erträge aus Verwaltungstätigkeit	9.209	3.245	3.230	3.230	3.230	3.220
E9	Personal- und Versorgungsaufwendungen	4.338	6.060	5.710	5.710	5.710	5.710
E10	Aufwendungen für Sach- und Dienstleistungen	3.530	4.130	4.180	4.180	4.180	4.180
E11	Abschreibungen	12.314	9.604	9.800	9.800	9.800	9.580
E12	Zuwendungen, Umlagen und sonstige Transferaufwendungen						
E13	Aufwendungen der sozialen Sicherung						
E14	Sonstige laufende Aufwendungen	458	770	770	770	780	780
E15	Summe der laufenden Aufwendungen aus Verwaltungstätigkeit	20.640	20.564	20.460	20.460	20.470	20.250
E16	Laufendes Ergebnis aus Verwaltungstätigkeit	- 11.431	- 17.319	- 17.230	- 17.230	- 17.240	- 17.030
E17	Zinserträge und sonstige Finanzerträge						
E18	Zinsaufwendungen und sonstige Finanzaufwendungen						
E19	Saldo der Zins- und sonstigen Finanzerträge und -aufwendungen						
E20	Ordentliches Ergebnis	- 11.431	- 17.319	- 17.230	- 17.230	- 17.240	- 17.030
E21	Außerordentliches Ergebnis						
E22	Saldo aus internen Leistungsbeziehungen						

Ergebnis- und Finanzhaushalt Idelberg

Hauptplan 2022/2023

56 Idelberg

Muster 6
(zu § 2 Abs. 1 GemHVO)

Teilhaushalt: 1 Allgemeine Aufgaben der Ortsgemeinde "Hauptproduktbereiche 1-5"

Ifd. Nr.	Ergebnis- und Finanzhaushalt	Ergebnisse des Haushaltsvorvorjahres	Ansätze des Haushaltsvorjahres einschl. Nachträge	Ansätze des Haushaltsjahres	Planungsdaten des Haushaltsfolgejahres	Planungsdaten des zweiten Haushaltsfolgejahres	Planungsdaten des dritten Haushaltsfolgejahres
		2020	2021	2022	2023	2024	2025
E23	<u>Jahresergebnis (Jahresüberschuss / Jahresfehlbetrag) des Teilhaushalts</u>	<u>- 11.431</u>	<u>- 17.319</u>	<u>- 17.230</u>	<u>- 17.230</u>	<u>- 17.240</u>	<u>- 17.030</u>
F23	Saldo der ordentlichen und außerordentlichen Ein- und Auszahlungen	- 9.740	- 6.990	- 6.710	- 6.710	- 6.720	- 6.720
F24	Einzahlungen aus Investitionszuwendungen						
F25	Einzahlungen aus Beiträgen und ähnlichen Entgelten		250	250	250	250	250
F26	Sonstige Investitionseinzahlungen						
F27	Summe der Einzahlungen aus Investitionstätigkeit		250	250	250	250	250
F28	Auszahlungen für immaterielle Vermögensgegenstände						
F29	Auszahlungen für Sachanlagen	1.317					
F30	Auszahlungen für Finanzanlagen						
F31	Sonstige Investitionsauszahlungen						
F32	Summe der Auszahlungen aus Investitionstätigkeit	1.317					
F33	Saldo der Ein- und Auszahlungen aus Investitionstätigkeit	- 1.317	250	250	250	250	250
F34	<u>Finanzmittelüberschuss /-fehlbetrag des Teilhaushalts</u>	<u>- 11.057</u>	<u>- 6.740</u>	<u>- 6.460</u>	<u>- 6.460</u>	<u>- 6.470</u>	<u>- 6.470</u>

Ergebnis- und Finanzhaushalt Idelberg

Hauptplan 2022/2023

56 Idelberg

Muster 6
(zu § 2 Abs. 1 GemHVO)

Finanz-Teilhaushalt: 2 Allgemeine Finanzwirtschaft

Ifd. Nr.	Ergebnis- und Finanzhaushalt	Ergebnisse des Haushaltsvorjahres	Ansätze des Haushaltsvorjahres einschl. Nachträge	Ansätze des Haushaltsjahres	Planungsdaten des Haushaltsfolgejahres	Planungsdaten des zweiten Haushaltsfolgejahres	Planungsdaten des dritten Haushaltsfolgejahres
		2020	2021	2022	2023	2024	2025
E1	Steuern und ähnliche Abgaben	26.926	27.680	35.560	36.360	37.070	37.970
E2	Zuwendungen, allgemeine Umlagen und sonstige	23.563	23.900	25.900	26.400	26.300	26.400
E3	Erträge der sozialen Sicherung						
E4	Öffentlich-rechtliche Leistungsentgelte						
E5	Privatrechtliche Leistungsentgelte						
E6	Kostenerstattungen und Kostenumlagen						
E7	Sonstige laufende Erträge						
E8	Summe der laufenden Erträge aus Verwaltungstätigkeit	50.489	51.580	61.460	62.760	63.370	64.370
E9	Personal- und Versorgungsaufwendungen						
E10	Aufwendungen für Sach- und Dienstleistungen						
E11	Abschreibungen						
E12	Zuwendungen, Umlagen und sonstige Transferaufwendungen	43.495	44.250	52.400	54.000	55.500	56.300
E13	Aufwendungen der sozialen Sicherung						
E14	Sonstige laufende Aufwendungen						
E15	Summe der laufenden Aufwendungen aus Verwaltungstätigkeit	43.495	44.250	52.400	54.000	55.500	56.300
E16	Laufendes Ergebnis aus Verwaltungstätigkeit	6.994	7.330	9.060	8.760	7.870	8.070
E17	Zinserträge und sonstige Finanzerträge	1					
E18	Zinsaufwendungen und sonstige Finanzaufwendungen	2					
E19	Saldo der Zins- und sonstigen Finanzerträge und -aufwendungen	- 1					
E20	Ordentliches Ergebnis	6.993	7.330	9.060	8.760	7.870	8.070
E21	Außerordentliches Ergebnis						
E22	Saldo aus internen Leistungsbeziehungen						

Ergebnis- und Finanzhaushalt Idelberg

Hauptplan 2022/2023

56 Idelberg

Muster 6
(zu § 2 Abs. 1 GemHVO)

Finanz-Teilhaushalt: 2 Allgemeine Finanzwirtschaft

Ifd. Nr.	Ergebnis- und Finanzhaushalt	Ergebnisse des Haushalts- vorvorjahres	Ansätze des Haushalts- vorjahres einschl. Nachträge	Ansätze des Haushalts- jahres	Planungsdaten des Haushalts- folgejahres	Planungsdaten des zweiten Haushalts- folgejahres	Planungsdaten des dritten Haushalts- folgejahres
		2020	2021	2022	2023	2024	2025
E23	Jahresergebnis (Jahresüberschuss / Jahresfehlbetrag) des Teilhaushalts	6.993	7.330	9.060	8.760	7.870	8.070
F23	Saldo der ordentlichen und außerordentlichen Ein- und Auszahlungen	7.308	7.330	9.060	8.760	7.870	8.070
F24	Einzahlungen aus Investitionszuwendungen						
F25	Einzahlungen aus Beiträgen und ähnlichen Entgelten						
F26	Sonstige Investitionseinzahlungen						
F27	Summe der Einzahlungen aus Investitionstätigkeit						
F28	Auszahlungen für immaterielle Vermögensgegenstände						
F29	Auszahlungen für Sachanlagen						
F30	Auszahlungen für Finanzanlagen						
F31	Sonstige Investitionsauszahlungen						
F32	Summe der Auszahlungen aus Investitionstätigkeit						
F33	Saldo der Ein- und Auszahlungen aus Investitionstätigkeit						
F34	Finanzmittelüberschuss /-fehlbetrag des Teilhaushalts	7.308	7.330	9.060	8.760	7.870	8.070

Ortsgemeinde Idelberg

in der Verbandsgemeinde Altenkirchen-Flammersfeld

Landkreis Altenkirchen

Bilanz in Kontoform zum 31.12.2020

Bilanz 2020

Muster 18(zu § 47 GemHVO)

Aktiva				Passiva			
Nr.	Bezeichnung	31.12.2019	31.12.2020	Nr.	Bezeichnung	31.12.2019	31.12.2020
Aktivseite				Passivseite			
I.	Anlagevermögen	165.693,04	154.696,41	1.	Eigenkapital	141.443,24	137.005,03
I.1.	Immaterielle Vermögensgegenstände	4.150,90	3.948,46	I.1.	Kapitalrücklage	148.314,40	141.443,24
I.1.1.	Gewerbliche Schutzrechte und ähnliche Rechte und Werte sowie Lizenzen an solchen Rechten und Werten			I.2.	Sonstige Rücklagen		
I.1.2.	Geleistete Zuwendungen			I.3.	Jahresüberschuss / Jahresfehlbetrag	- 6.871,16	- 4.438,21
I.1.3.	Gezahlte Investitionszuschüsse	4.150,90	3.948,46	I.4.	Nicht durch Eigenkapital gedeckter Fehlbetrag		
I.1.4.	Geschäfts- oder Firmenwert			2.	Sonderposten	14.659,41	11.450,59
I.1.5.	Anzahlungen auf immaterielle Vermögensgegenstände			2.1.	Sonderposten für Belastungen aus dem kommunalen Finanzausgleich		
I.2.	Sachanlagen	161.542,14	150.747,95	2.2.	Sonderposten zum Anlagevermögen	13.247,00	10.093,46
I.2.1.	Wald, Forsten	582,60	582,60	2.2.1.	Sonderposten aus Zuwendungen	3.285,06	3.108,30
I.2.2.	Sonstige unbebaute Grundstücke und grundstücksgleiche Rechte	5.255,78	5.255,78	2.2.2.	Sonderposten aus Beiträgen und ähnlichen Entgelten	9.961,94	6.985,16
I.2.3.	Bebaute Grundstücke und grundstücksgleiche Rechte	9.551,17	9.173,05	2.2.3.	Sonderposten aus Anzahlungen für Anlagevermögen		
I.2.4.	Infrastrukturvermögen	136.412,45	125.366,89	2.3.	Sonderposten für den Gebührenaussgleich		
I.2.5.	Bauten auf fremdem Grund und Boden	9.555,79	9.187,51	2.4.	Sonderposten mit Rücklageanteil		
I.2.6.	Kunstgegenstände, Denkmäler			2.5.	Sonderposten aus Grabnutzungsentgelten	1.412,41	1.357,13
I.2.7.	Maschinen, technische Anlagen, Fahrzeuge			2.6.	Sonderposten aus Anzahlungen für Grabnutzungsentgelte		
I.2.8.	Betriebs- und Geschäftsausstattung	184,35	1.182,12	2.7.	sonstige Sonderposten		
I.2.9.	Pflanzen, Tiere			3.	Rückstellungen	9.713,00	6.831,00
I.2.10.	Geleistete Anzahlungen, Anlagen im Bau			3.1.	Rückstellungen für Pensionen und ähnliche Verpflichtungen	9.713,00	6.831,00
I.3.	Finanzanlagen			3.2.	Steuerrückstellungen		
I.3.1.	Anteile an verbundenen Unternehmen			3.3.	Rückstellungen für latente Steuern		
I.3.2.	Ausleihungen an verbundene Unternehmen			3.4.	Sonstige Rückstellungen		
I.3.3.	Beteiligungen			4.	Verbindlichkeiten	4.929,22	- 141,54
I.3.4.	Ausleihungen an Unternehmen, mit denen ein Beteiligungsverhältnis besteht			4.1.	Anleihen		
I.3.5.	Sondervermögen, Zweckverbände, Anstalten des öffentlichen Rechts, rechtsfähige kommunale Stiftungen			4.2.	Verbindlichkeiten aus Kreditaufnahmen		

Bilanz 2020

Muster 18(zu § 47 GemHVO)

Aktiva				Passiva			
Nr.	Bezeichnung	31.12.2019	31.12.2020	Nr.	Bezeichnung	31.12.2019	31.12.2020
1.3.6.	Ausleihungen an Sondervermögen, Zweckverbände, Anstalten des öffentlichen Rechts, rechtsfähige kommunale Stiftungen			4.2.1.	Verbindlichkeiten aus Kreditaufnahmen für Investitionen		
1.3.7.	Sonstige Wertpapiere des Anlagevermögens			4.2.2.	Verbindlichkeiten aus Kreditaufnahmen zur Liquiditätssicherung		
1.3.8.	Sonstige Ausleihungen			4.3.	Verbindlichkeiten aus Vorgängen, die Kreditaufnahmen wirtschaftlich gleichkommen		
2.	Umlaufvermögen	7.001,51	2.057,81	4.4.	Erhaltene Anzahlungen auf Bestellungen		
2.1.	Vorräte			4.5.	Verbindlichkeiten aus Lieferungen und Leistungen	540,78	- 3.347,21
2.1.1.	Roh-, Hilfs- und Betriebsstoffe			4.6.	Verbindlichkeiten aus Transferleistungen	70,83	70,83
2.1.2.	Unfertige Erzeugnisse, unfertige Leistungen			4.7.	Verbindlichkeiten gegenüber verbundenen Unternehmen		
2.1.3.	Fertige Erzeugnisse, fertige Leistungen und Waren			4.8.	Verbindlichkeiten gegenüber Unternehmen, mit denen ein Beteiligungsverhältnis besteht		
2.1.4.	Geleistete Anzahlungen auf Vorräte			4.9.	Verbindlichkeiten gegenüber Sondervermögen, Zweckverbänden, Anstalten des öffentlichen Rechts, rechtsfähige kommunale Stiftungen		- 5,51
2.2.	Forderungen und sonstige Vermögensgegenstände	7.001,51	2.057,81	4.10.	Verbindlichkeiten gegenüber dem sonstigen öffentlichen Bereich	- 69,66	- 68,81
2.2.1.	Öffentlich-rechtliche Forderungen, Forderungen aus Transferleistungen	1.247,11	173,90	4.11.	Sonstige Verbindlichkeiten	4.387,27	3.209,16
2.2.2.	Privatrechtliche Forderungen aus Lieferungen und Leistungen	60,00		5.	Rechnungsabgrenzungsposten	1.949,68	1.920,14
2.2.3.	Forderungen gegen verbundene Unternehmen						
2.2.4.	Forderungen gegen Unternehmen, mit denen ein Beteiligungsverhältnis besteht						
2.2.5.	Forderungen gegen Sondervermögen, Zweckverbände, Anstalten des öffentlichen Rechts, rechtsfähige kommunale Stiftungen						
2.2.6.	Forderungen gegen den sonstigen öffentlichen Bereich	5.633,50	1.883,91				
2.2.7.	sonstige Vermögensgegenstände	60,90					
2.2.8.	Einzelwertberichtigung / Zweifelhafte Forderungen						
2.3.	Wertpapiere des Umlaufvermögens						
2.3.1.	Anteile an verbundenen Unternehmen						
2.3.2.	Sonstige Wertpapiere des Umlaufvermögens						

Bilanz 2020

Muster 18(zu § 47 GemHVO)

Aktiva				Passiva			
Nr.	Bezeichnung	31.12.2019	31.12.2020	Nr.	Bezeichnung	31.12.2019	31.12.2020
2.4.	Kassenbestand, Bundesbankguthaben, Guthaben bei der Europäischen Zentralbank, Guthaben bei Kreditinstituten und Schecks						
3.	Ausgleichsposten für latente Steuern						
4.	Rechnungsabgrenzungsposten		311,00				
4.1.	Disagio						
4.2.	Sonstige Rechnungsabgrenzungsposten		311,00				
5.	Nicht durch Eigenkapital gedeckter Fehlbetrag						
	Summe Aktiv	172.694,55	157.065,22		Summe Passiv	172.694,55	157.065,22

Ortsgemeinde Idelberg

in der Verbandsgemeinde Altenkirchen-Flammersfeld

Landkreis Altenkirchen

Ergebnishaushalt nach Leistung und Konto

wesentliche Leistungen:

111001	Verwaltungsführung, Öffentlichkeitsarbeit, Gremien
114201	Unbebaute Grundstücke
281001	Heimat-, Kulturpflege und sonstige örtliche Veranstaltungen
541001	Gemeindestraßen, Konzessionsabgaben
551001	Öffentliches Grün, Landschaftsbau
553001	Friedhofs- und Bestattungswesen
573101	Dorfgemeinschafts- und Bürgerhäuser sowie Grillhütten

Ergebnishaushalt nach Leistung und Konto 2022/2023

Leistung: 111001 Verwaltungsführung, Öffentlichkeitsarbeit, Gremien

Leistung-Nr	Bezeichnung		Rechng.-Erg.					
Kontonr	Bezeichnung Konto (K) bzw. Buchungsstelle (B)	Gliederungspositior	Vorvorjahr 2020	Vorjahr 2021	Planjahr 2022	Planjahr 2023	Planjahr 2024	Planjahr 2025
Bemerkung								
111001	Verwaltungsführung, Öffentlichkeitsarbeit, Gremien							
431200	Gebühren für die Erteilung von Bescheiden (u.a. Genehmigungen, Ablehnungen, Untersagungen, Vorkaufsrecht) (K)	E4 Öffentlich-rechtliche Leistungsentgelte	30	50	30	30	30	30
466140	Erträge aus der Auflösung von Rückstellungen (K)	E7 Sonstige laufende Erträge	2.882					
		Summe Ertrag:	2.912	50	30	30	30	30
501100	Bürgermeister, Beigeordnete, Ortsvorsteher (K)	E9 Personal- und Versorgungsaufwendungen	3.732	3.900	3.600	3.600	3.600	3.600
	<i>Bem.: Aufwandsentschädigung OB</i>							
501400	Rats- und Ausschussmitglieder (K)	E9 Personal- und Versorgungsaufwendungen	144	200	150	150	150	150
	<i>Bem.: Sitzungsgelder</i>							
507910	Ehrensoldrückstellungen (K)	E9 Personal- und Versorgungsaufwendungen		1.600	1.600	1.600	1.600	1.600
525430	Kostenerstattungen - an Gemeinden und Gemeindeverbände (K)	E10 Aufwendungen für Sach- und Dienstleistungen	55	60	60	60	60	60
	<i>Bem.: Mitteilungsblatt</i>							
563100	Büromaterial, Geschäftsaufwendungen (K)	E14 Sonstige laufende Aufwendungen	47	50	50	50	60	60
563900	Sonstiges (K)	E14 Sonstige laufende Aufwendungen	10					
564200	Beiträge zu Wirtschaftsverbänden, Berufsvertretungen, Berufsgenossenschaften und Vereinen (K)	E14 Sonstige laufende Aufwendungen	82	85	85	85	85	85
	<i>Bem.: Beitrag GStB</i>							
569200	Verfüungsmittel (K)	E14 Sonstige laufende Aufwendungen		50	50	50	50	50
569320	Ehrengaben (K)	E14 Sonstige laufende Aufwendungen		50	50	50	50	50
		Summe Aufwand:	4.070	5.995	5.645	5.645	5.655	5.655
	Gesamt 111001 Verwaltungsführung, Öffentlichkeitsarbeit, Gremien:		- 1.158	- 5.945	- 5.615	- 5.615	- 5.625	- 5.625
		Ertrag Gesamt:	2.912	50	30	30	30	30
		Aufwand Gesamt:	4.070	5.995	5.645	5.645	5.655	5.655
		Gesamt:	- 1.158	- 5.945	- 5.615	- 5.615	- 5.625	- 5.625

Ergebnishaushalt nach Leistung und Konto 2022/2023

Leistung: 114201 Liegenschaften - unbebaute Grundstücke

Ergebnishaushalt nach Leistung und Konto 2022/2023

Leistung: I 14601 Versicherungen - sofern nicht anderen Leistungen zugeordnet

Leistung-Nr	Bezeichnung		Rechng.-Erg.					
Kontonr	Bezeichnung Konto (K) bzw. Buchungsstelle (B)	Gliederungspositior	Vorvorjahr 2020	Vorjahr 2021	Planjahr 2022	Planjahr 2023	Planjahr 2024	Planjahr 2025
Bemerkung								
I 14601	Versicherungen - sofern nicht anderen Leistungen zugeordnet							
564100	Versicherungsbeiträge (K)	E14 Sonstige laufende Aufwendungen	165	200	200	200	200	200
		<i>Bem.: Eigenschaden-, Unfall- und Haftpflichtversicherung</i>						
Summe Aufwand:			165	200	200	200	200	200
Gesamt I 14601 Versicherungen - sofern nicht anderen Leistungen zugeordnet:			- 165	- 200	- 200	- 200	- 200	- 200
Ertrag Gesamt:								
Aufwand Gesamt:			165	200	200	200	200	200
Gesamt:			- 165	- 200	- 200	- 200	- 200	- 200

Ergebnishaushalt nach Leistung und Konto 2022/2023

Leistung: 541001 Gemeindestraßen, Straßenreinigung, Straßenbeleuchtung, Winterdienst, Konzessionsabgaben

Leistung-Nr	Bezeichnung	Rechn.-Erg.	Vorjahr	Planjahr	Planjahr	Planjahr	Planjahr	
Kontonr	Bezeichnung Konto (K) bzw. Buchungsstelle (B)	Gliederungspositior	Vorvorjahr 2020	2021	2022	2023	2024	2025
Bemerkung								
541001	Gemeindestraßen, Straßenreinigung, Straßenbeleuchtung, Winterdienst, Konzessionsabgaben							
415100	Erträge aus der Auflösung von Sonderposten aus Zuwendungen (K)	E2 Zuwendungen, allgemeine Umlagen und sonstige	69	69	70	70	70	70
437000	Erträge aus der Auflösung von Sonderposten für Beiträge und ähnlichen Entgelten (K)	E4 Öffentlich-rechtliche Leistungsentgelte	129	129	130	130	130	130
462500	Konzessionsabgaben (K)	E7 Sonstige laufende Erträge	1.404	1.400	1.400	1.400	1.400	1.400
Summe Ertrag:			1.603	1.598	1.600	1.600	1.600	1.600
522002	Aufwendungen für Stromkosten (Normalstrom) (K)	E10 Aufwendungen für Sach- und Dienstleistungen	449	600	600	600	600	600
	<i>Bem.: Strombezugskosten Straßenbeleuchtung</i>							
523380	Straßen, Wege, Plätze und Verkehrslenkungsanlagen (K)	E10 Aufwendungen für Sach- und Dienstleistungen		200	200	200	200	200
525430	Kostenerstattungen - an Gemeinden und Gemeindeverbände (K)	E10 Aufwendungen für Sach- und Dienstleistungen	138	100	100	100	100	100
	<i>Bem.: Bauhof VG</i>							
525431	Kostenerstattungen - an Gemeinden und Gemeindeverbände - Straßenoberflächenentwässerung (K)	E10 Aufwendungen für Sach- und Dienstleistungen	1.042	1.050	1.050	1.050	1.050	1.050
525500	Kostenerstattungen - an private Unternehmen (K)	E10 Aufwendungen für Sach- und Dienstleistungen		150	150	150	150	150
	<i>Bem.: Wartung Straßenbeleuchtung</i>							
532000	Abschreibungen auf immaterielle Vermögensgegenstände (K)	E11 Abschreibungen	202	202	200	200	200	200
534000	Abschreibungen auf bebaute Grundstücke und grundstücksgleiche Rechte (K)	E11 Abschreibungen	139	139	140	140	140	140
535000	Abschreibung auf das Infrastrukturvermögen (K)	E11 Abschreibungen	8.033	8.033	8.030	8.030	8.030	8.030
Summe Aufwand:			10.005	10.474	10.470	10.470	10.470	10.470
Gesamt 541001 Gemeindestraßen, Straßenreinigung, Straßenbeleuchtung, Winterdienst, Konzessionsabgaben:			- 8.402	- 8.876	- 8.870	- 8.870	- 8.870	- 8.870

Ergebnishaushalt nach Leistung und Konto 2022/2023

Leistung: 541001 Gemeindestraßen, Straßenreinigung, Straßenbeleuchtung, Winterdienst, Konzessionsabgaben

Leistung-Nr	Bezeichnung		Rechng.-Erg.					
Kontonr	Bezeichnung Konto (K) bzw. Buchungsstelle (B)	Gliederungspositior	Vorvorjahr 2020	Vorjahr 2021	Planjahr 2022	Planjahr 2023	Planjahr 2024	Planjahr 2025
	Bemerkung							
		Ertrag Gesamt:	1.603	1.598	1.600	1.600	1.600	1.600
		Aufwand Gesamt:	10.005	10.474	10.470	10.470	10.470	10.470
		Gesamt:	- 8.402	- 8.876	- 8.870	- 8.870	- 8.870	- 8.870

Ergebnishaushalt nach Leistung und Konto 2022/2023

Leistung: 551001 Öffentliches Grün, Landschaftsbau und sonstige Erholungseinrichtungen sowie Parkanlagen

Leistung-Nr	Bezeichnung		Rechng.-Erg.					
Kontonr	Bezeichnung Konto (K) bzw. Buchungsstelle (B)	Gliederungspositior	Vorvorjahr 2020	Vorjahr 2021	Planjahr 2022	Planjahr 2023	Planjahr 2024	Planjahr 2025
Bemerkung								
551001	Öffentliches Grün, Landschaftsbau und sonstige Erholungseinrichtungen sowie Parkanlagen							
523110	Aufwendungen zur Unterhaltung von Grundstücken und Außenanlagen (K)	E10 Aufwendungen für Sach- und Dienstleistungen		25	25	25	25	25
523600	Unterhaltung der Maschinen, Geräte, Betriebs- und Geschäftsausstattung sowie Kleinteile bis 1.000 € (netto) (K)	E10 Aufwendungen für Sach- und Dienstleistungen		25	25	25	25	25
Summe Aufwand:				50	50	50	50	50
Gesamt 551001 Öffentliches Grün, Landschaftsbau und sonstige Erholungseinrichtungen sowie Parkanlagen:				- 50	- 50	- 50	- 50	- 50
Ertrag Gesamt:								
Aufwand Gesamt:				50	50	50	50	50
Gesamt:				- 50	- 50	- 50	- 50	- 50

Ergebnishaushalt nach Leistung und Konto 2022/2023

Leistung: 553001 Friedhofs- und Bestattungswesen

Leistung-Nr	Bezeichnung		Rechng.-Erg.					
Kontonr	Bezeichnung Konto (K) bzw. Buchungsstelle (B)	Gliederungspositior	Vorvorjahr 2020	Vorjahr 2021	Planjahr 2022	Planjahr 2023	Planjahr 2024	Planjahr 2025
	Bemerkung							
553001	Friedhofs- und Bestattungswesen							
432240	Entgelte - für das Bestattungswesen (K)	E4 Öffentlich-rechtliche Leistungsentgelte	55	100	100	100	100	100
439000	Erträge aus der Auflösung von Sonderposten für Grabnutzungsentgelte (K)	E4 Öffentlich-rechtliche Leistungsentgelte	55	55	60	60	60	50
		Summe Ertrag:	110	155	160	160	160	150
502900	Sonstige Vergütungen, Leistungszulagen (K)	E9 Personal- und Versorgungsaufwendungen		300				
502910	Sonstige - Vergütungen und Leistungszulagen (K)	E9 Personal- und Versorgungsaufwendungen	462		300	300	300	300
522003	Aufwendungen für Wasserversorgung u. Abwasserbeseitigung (K)	E10 Aufwendungen für Sach- und Dienstleistungen	- 0	60	60	60	60	60
	<i>Bem.: Friedhof, Hauptstr. 1b</i>							
523110	Aufwendungen zur Unterhaltung von Grundstücken und Außenanlagen (K)	E10 Aufwendungen für Sach- und Dienstleistungen		100	100	100	100	100
523130	Aufwendungen für die Unterhaltung von Gebäuden einschließl. der Bestandteile, die dem Gebäude zuzurechnen sind (allgemeine Unterhaltung) (K)	E10 Aufwendungen für Sach- und Dienstleistungen		100	100	100	100	100
523600	Unterhaltung der Maschinen, Geräte, Betriebs- und Geschäftsausstattung sowie Kleinteile bis 1.000 € (netto) (K)	E10 Aufwendungen für Sach- und Dienstleistungen		25	25	25	25	25
525430	Kostenerstattungen - an Gemeinden und Gemeindeverbände (K)	E10 Aufwendungen für Sach- und Dienstleistungen		125	125	125	125	125
	<i>Bem.: Bauhof VG</i>							
534000	Abschreibungen auf bebaute Grundstücke und grundstücksgleiche Rechte (K)	E11 Abschreibungen	239	239	240	240	240	240
538500	Abschreibungen auf Betriebs- und Geschäftsausstattung (K)	E11 Abschreibungen	99	65				
564200	Beiträge zu Wirtschaftsverbänden, Berufsvertretungen, Berufsgenossenschaften und Vereinen (K)	E14 Sonstige laufende Aufwendungen		40	40	40	40	40
	<i>Bem.: Berufsgenossenschaft Gartenbau</i>							
		Summe Aufwand:	800	1.054	990	990	990	990
	Gesamt 553001 Friedhofs- und Bestattungswesen:		- 690	- 899	- 830	- 830	- 830	- 840

Ergebnishaushalt nach Leistung und Konto 2022/2023

Leistung: 553001 Friedhofs- und Bestattungswesen

Leistung-Nr	Bezeichnung		Rechng.-Erg.					
Kontonr	Bezeichnung Konto (K) bzw. Buchungsstelle (B)	Gliederungspositior	Vorvorjahr 2020	Vorjahr 2021	Planjahr 2022	Planjahr 2023	Planjahr 2024	Planjahr 2025
	Bemerkung							
		Ertrag Gesamt:	110	155	160	160	160	150
		Aufwand Gesamt:	800	1.054	990	990	990	990
		Gesamt:	- 690	- 899	- 830	- 830	- 830	- 840

Ergebnishaushalt nach Leistung und Konto 2022/2023

Leistung: 573101 Dorfgemeinschafts- und Bürgerhäuser sowie Grillhütten

Leistung-Nr	Bezeichnung		Rechng.-Erg.					
Kontonr	Bezeichnung Konto (K) bzw. Buchungsstelle (B)	Gliederungspositior	Vorvorjahr 2020	Vorjahr 2021	Planjahr 2022	Planjahr 2023	Planjahr 2024	Planjahr 2025
Bemerkung								
573101	Dorfgemeinschafts- und Bürgerhäuser sowie Grillhütten							
415100	Erträge aus der Auflösung von Sonderposten aus Zuwendungen (K)	E2 Zuwendungen, allgemeine Umlagen und sonstige	108	64	60	60	60	60
441200	Mieten und Pachten (K)	E5 Privatrechtliche Leistungsentgelte	307	300	300	300	300	300
	<i>Bem.: ehem. Telekomgeb. auf dem Grundstück DGH</i>							
442510	Kostenerstattungen und Kostenumlagen - von privaten Unternehmen (K)	E6 Kostenerstattungen und Kostenumlagen		20	20	20	20	20
	<i>Bem.: Erst. wkB WV</i>							
		Summe Ertrag:	414	384	380	380	380	380
502900	Sonstige Vergütungen, Leistungszulagen (K)	E9 Personal- und Versorgungsaufwendungen		60				
502910	Sonstige - Vergütungen und Leistungszulagen (K)	E9 Personal- und Versorgungsaufwendungen			60	60	60	60
522002	Aufwendungen für Stromkosten (Normalstrom) (K)	E10 Aufwendungen für Sach- und Dienstleistungen	97	250	250	250	250	250
522003	Aufwendungen für Wasserversorgung u. Abwasserbeseitigung (K)	E10 Aufwendungen für Sach- und Dienstleistungen	195	260	260	260	260	260
523110	Aufwendungen zur Unterhaltung von Grundstücken und Außenanlagen (K)	E10 Aufwendungen für Sach- und Dienstleistungen		100	100	100	100	100
523130	Aufwendungen für die Unterhaltung von Gebäuden einschließl. der Bestandteile, die dem Gebäude zuzurechnen sind (allgemeine Unterhaltung) (K)	E10 Aufwendungen für Sach- und Dienstleistungen		200	200	200	200	200
523132	Aufwendungen für die Unterhaltung von Gebäuden einschließl. der Bestandteile, die dem Gebäude zuzurechnen sind (Wartung) (K)	E10 Aufwendungen für Sach- und Dienstleistungen	125		50	50	50	50
523220	Bewirtschaftung der Grundstücke und Gebäude - Wasser, Abwasser, Abfall (wkB, Gebühren) (K)	E10 Aufwendungen für Sach- und Dienstleistungen		150	150	150	150	150
	<i>Bem.: DGH, Wiesenstr. 6</i>							
523600	Unterhaltung der Maschinen, Geräte, Betriebs- und Geschäftsausstattung sowie Kleinteile bis 1.000 € (netto) (K)	E10 Aufwendungen für Sach- und Dienstleistungen	106	50	50	50	50	50

Ergebnishaushalt nach Leistung und Konto 2022/2023

Leistung: 573101 Dorfgemeinschafts- und Bürgerhäuser sowie Grillhütten

Leistung-Nr	Bezeichnung		Rechng.-Erg.					
Kontonr	Bezeichnung Konto (K) bzw. Buchungsstelle (B)	Gliederungspositior	Vorvorjahr 2020	Vorjahr 2021	Planjahr 2022	Planjahr 2023	Planjahr 2024	Planjahr 2025
Bemerkung								
535000	Abschreibung auf das Infrastrukturvermögen (K)	E11 Abschreibungen	166					
536000	Abschreibungen auf Bauten auf fremden Grund und Boden (K)	E11 Abschreibungen	368	368	370	370	370	370
538500	Abschreibungen auf Betriebs- und Geschäftsausstattung (K)	E11 Abschreibungen	220		260	260	260	40
564100	Versicherungsbeiträge (K)	E14 Sonstige laufende Aufwendungen	106	100	100	100	100	100
568100	Grundsteuer (K)	E14 Sonstige laufende Aufwendungen	41	45	45	45	45	45
Summe Aufwand:			1.425	1.583	1.895	1.895	1.895	1.675
Gesamt 573101 Dorfgemeinschafts- und Bürgerhäuser sowie Grillhütten:			- 1.010	- 1.199	- 1.515	- 1.515	- 1.515	- 1.295
Ertrag Gesamt:			414	384	380	380	380	380
Aufwand Gesamt:			1.425	1.583	1.895	1.895	1.895	1.675
Gesamt:			- 1.010	- 1.199	- 1.515	- 1.515	- 1.515	- 1.295