Ortsgemeinde Krunkel

in der Verbandsgemeinde Altenkirchen-Flammersfeld

Landkreis Altenkirchen

Haushaltssatzung mit Haushaltsplan

für die Haushaltsjahre 2023 und 2024

Inhaltsverzeichnis

- Haushaltssatzung nach § 95 GemO

- Vorbericht zum Haushaltsplan nach § 6 GemHVO

  - Vorbemerkungen
  - Bewirtschaftungsregeln nach § 4 Abs. 8 Satz 2 GemHVO (Haushaltsvermerke)
  - Statistische Angaben
  - Übersicht über die Rechnungsergebnisse der Vorjahre
  - Entwicklung wesentlicher Steuereinnahmen
  - Entwicklung der Finanzkraft, allgemeinen Zuweisungen und Umlagen
  - Sonderposten für Belastungen aus dem kommunalen Finanzausgleich nach § 38 Abs. 6 GemHVO
  - Entwicklung der Investitionen und Investitionsförderungsmaßnahmen
  - Entwicklung der Investitionskredite und Schuldenübersicht
  - Mindestrückführungsbetrag der Liquiditätskredite gemäß § 105 Abs. 4 Satz. 2 GemO
  - Übersicht zur Beurteilung der dauerhaften Leistungsfähigkeit („Freie Finanzspitze“)
  - Entwicklung der liquiden Mittel (Forderungen / Verbindlichkeiten gegenüber der „Einheitskasse“)

- Haushaltsplan nach § 96 GemO

  - Ergebnishaushalt nach § 2 Abs. 1 GemHVO
  - Finanzhaushalt nach § 2 Abs. 1 GemHVO
  - Teilhaushalte nach § 4 Abs. 9 und 11 GemHVO
  - Stellenplan nach § 5 Abs. 1 bis 3 GemHVO

- Anlagen zum Haushaltsplan nach § 1 GemHVO

  - Bilanz in Kontoform zum 31.12.2017 (letzter festgestellter Jahresabschluss)
  - Detaillierte Schuldenübersicht
  - Zusammenstellung der Investitionen oberhalb der Wertgrenze nach § 4 Abs. 12 GemHVO
  - Ergebnishaushalt nach Leistung und Konto (wesentliche Leistungen)

Haushaltssatzung
der Ortsgemeinde Krunkel für die Haushaltsjahre 2023 und 2024

vom .....

Vorbemerkungen: Der Verwaltungsgerichtshof Rheinland-Pfalz hat mit Urteil vom 16.12.2020 festgestellt, dass der Kommunale Finanzausgleich nicht mit der Landesverfassung vereinbar ist. Durch dieses Urteil wurde dem Land aufgegeben, den Finanzausgleich neu zu regeln und den Gemeinden die zur Erfüllung ihrer Aufgaben erforderlichen Mittel in einem aufgaben- und bedarfsorientierten System zu sichern. Gleichwohl wurde den Gemeinden aufgegeben, selbst größtmögliche Anstrengungen zur Konsolidierung ihrer Finanzlage zu leisten. Vor diesem Hintergrund hat das Land die Nivellierungssätze der Realsteuern wiefolgt angepasst: Grundsteuer A von 300 % auf 345 %, Grundsteuer B von 365 % auf 465 %, Gewerbesteuer von 365 % auf 380 %. Durch die Erhöhung der Nivellierungssätze wurden die Gemeinden in Zugzwang gesetzt, ihre eigenen Hebesätze (§ 5 der Haushaltssatzung) ebenfalls anzupassen, da sie andernfalls finanzielle Nachteile erleiden.

Der Ortsgemeinderat hat auf Grund von § 95 Gemeindeordnung in der derzeit geltenden Fassung folgende Haushaltssatzung beschlossen, die nach Genehmigung durch die Kreisverwaltung Altenkirchen als Aufsichtsbehörde vom …… hiermit bekannt gemacht wird:

§ 1
Ergebnis- und Finanzhaushalt

Festgesetzt werden	Haushaltsjahr 2023	Haushaltsjahr 2024
1. **im Ergebnishaushalt**		
der Gesamtbetrag der Erträge auf	1.316.474 €	1.328.030 €
der Gesamtbetrag der Aufwendungen auf	1.085.115 €	1.437.515 €
der Jahresüberschuss (+) / Jahresfehlbetrag (-) auf	**231.359 €**	**-109.485 €**
2. **im Finanzhaushalt**		
der Saldo der ordentlichen Ein- und Auszahlungen auf	271.359 €	-71.985 €
die Einzahlungen aus Investitionstätigkeit auf	38.000 €	72.700 €
die Auszahlungen aus Investitionstätigkeit auf	146.500 €	4.500 €
der Saldo der Ein- und Auszahlungen aus Investitionstätigkeit auf	**-108.500 €**	**68.200 €**
der Saldo der Ein- und Auszahlungen aus Finanzierungstätigkeit auf	**-162.859 €**	**3.785 €**
Veränderung der Forderungen bzw. Verbindlichkeiten gegenüber der Einheitskasse (Betrag negativ = Abnahme der Verbindlichkeit gegenüber der Einheitskasse; Betrag positiv = Zunahme der Verbindlichkeit gegenüber der Einheitskasse)	**-243.213 €**	**37.101 €**

§ 2
Gesamtbetrag der vorgesehenen Kredite

	Haushaltsjahr 2023	Haushaltsjahr 2024
Der Gesamtbetrag der vorgesehenen Kredite, deren Aufnahme zur Finanzierung von Investitionen und Investitionsförderungsmaßnahmen erforderlich ist, wird festgesetzt für		
zinslose Kredite auf	0 €	0 €
verzinste Kredite auf	108.500 €	0 €
zusammen auf	**108.500 €**	**0 €**

§ 3
Verpflichtungsermächtigungen

	Haushaltsjahr 2023	Haushaltsjahr 2024
Der Gesamtbetrag der Ermächtigungen zum Eingehen von Verpflichtungen, die in künftigen Haushaltsjahren zu Auszahlungen für Investitionen und Investitionsförderungsmaßnahmen (Verpflichtungsermächtigungen) führen können, wird festgesetzt auf	0 €	0 €
Die Summe der Verpflichtungsermächtigungen, für die in den künftigen Haushaltsjahren voraussichtlich Investitionskredite aufgenommen werden müssen, beläuft sich auf	0 €	0 €

§ 4
Höchstbetrag der Verbindlichkeiten gegenüber der Einheitskasse

	Haushaltsjahr 2023	Haushaltsjahr 2024
Der Höchstbetrag der Verbindlichkeiten gegenüber der Einheitskasse für das laufende Geschäft wird festgesetzt	200.000 €	200.000 €
Verbindlichkeiten gegenüber der Einheitskasse zum 31.12.2022	516.036 €	516.036 €
Insgesamt:	**716.036 €**	**716.036 €**

§ 5
Steuerhebesätze

	Haushaltsjahr 2023	Haushaltsjahr 2024
Die Steuersätze für die Gemeindesteuern werden wie folgt festgesetzt:		
1. Grundsteuer		
a) für land- und forstwirtschaftliche Betriebe (Grundsteuer A) auf	450 v. H.	450 v. H.
b) für Grundstücke (Grundsteuer B) auf	520 v. H.	520 v. H.
2. Gewerbesteuer auf	470 v. H.	470 v. H.
Die Hundesteuer beträgt für Hunde, die innerhalb des Gemeindegebietes gehalten werden		
für den ersten Hund	36 €	36 €
für den zweiten Hund	72 €	72 €
für jeden weiteren Hund	108 €	108 €
für den ersten gefährlichen Hund	540 €	540 €
für den zweiten gefährlichen Hund	1.080 €	1.080 €
für jeden weiteren gefährlichen Hund	1.620 €	1.620 €

§ 6
Eigenkapital

Der voraussichtliche Stand des Eigenkapitals zum 31.12.2022 beträgt	1.679.453 € .
Der voraussichtliche Stand des Eigenkapitals zum 31.12.2023 beträgt	1.910.812 € .
Der voraussichtliche Stand des Eigenkapitals zum 31.12.2024 beträgt	1.801.327 € .
Der voraussichtliche Stand des Eigenkapitals zum 31.12.2025 beträgt	1.887.902 € .

§ 7
Über- und außerplanmäßige Aufwendungen und Auszahlungen

	Haushaltsjahr 2023	Haushaltsjahr 2024
Erhebliche über- und außerplanmäßige Aufwendungen oder Auszahlungen gemäß § 100 Abs. 1 Satz 2 GemO liegen vor, wenn im Einzelfall überschritten sind.	500 €	500 €

§ 8
Wertgrenze für Investitionen

	Haushaltsjahr 2023	Haushaltsjahr 2024
Investitionen oberhalb der Wertgrenze von sind in der Investitionsübersicht einzeln darzustellen.	0 €	0 €

Krunkel, den .....
Ortsgemeinde Krunkel

.....
Thomas Schug
Ortsbürgermeister

Hinweis:

Der Haushaltsplan liegt in der Zeit von ..... bis .....
während der allgemeinen Öffnungszeiten des Rathauses - Montag und Dienstag von 8 bis 12 Uhr und von 14 bis 16 Uhr, Mittwoch von 8 bis 12 Uhr, Donnerstag von 8 bis 12 Uhr und von 14 bis 18 Uhr und Freitag von 8 bis 12 Uhr - bei der Verbandsgemeindeverwaltung Altenkirchen-Flammersfeld, Rathausstraße 13, 57610 Altenkirchen, Zimmer U 16, öffentlich aus.

Krunkel, den .....

Ortsgemeinde Krunkel

.....

Thomas Schug

Ortsbürgermeister

Bescheinigung über die Bekanntmachung der Haushaltssatzung und Offenlegung des Haushaltsplanes für die Haushaltsjahre 2023 und 2024:

1. Die Haushaltssatzung wurde in der öffentlichen Sitzung des Ortsgemeinderats vom ..... mit folgender Mehrheit beschlossen:
   Gesetzliche Zahl der Mitglieder des Ortsgemeinderats: .....
   Anwesende Mitglieder des Ortsgemeinderats: .....
   Für die Haushaltssatzung haben gestimmt: ..... Mitglieder
   Gegenstimmen .....
   Stimmenthaltungen .....
2. Die Haushaltssatzung wurde am ..... der Kreisverwaltung in Altenkirchen gemäß § 24 Abs. 2 Satz 2 i.V.m. § 97 Abs. 1 GemO vorgelegt.
3. Die Kreisverwaltung Altenkirchen hat die Haushaltssatzung am ..... unter dem Az.: ..... staatsaufsichtlich genehmigt.
4. Die Haushaltssatzung wurde am ..... im Mitteilungsblatt der Verbandsgemeinde Altenkirchen-Flammersfeld bekannt gemacht.
5. Der Haushaltsplan wurde an sieben Werktagen im Rathaus Altenkirchen, Zimmer U 16, von ..... bis ..... ausgelegt.

Verbandsgemeindeverwaltung Altenkirchen-Flammersfeld

Im Auftrag

.....

Annette Stinner

Verbandsgemeindeverwaltungsrätin

Ortsgemeinde Krunkel

in der Verbandsgemeinde Altenkirchen-Flammersfeld

Landkreis Altenkirchen

Vorbericht zum Haushaltsplan

nach § 6 GemHVO

A. Vorbemerkungen zum Haushaltsplan 2023 / 2024

Der Haushaltsplan besteht aus dem Ergebnis- und Finanzhaushalt, den Teilhaushalten und einem Stellenplan (optional).

Im Zentrum der Haushaltsplanung steht die Aufstellung des **Ergebnishaushaltes**. Dieser zeigt eine Gegenüberstellung von jährlichen, periodengerecht zugeordneten Erträgen und Aufwendungen und bildet somit den Ressourcenverbrauch ab.
Des Weiteren enthält dieser Plandaten (wie Abschreibungen und Auflösungen von Sonderposten), die aus der Eröffnungsbilanz zum 01.01.2007 und den Jahresabschlüssen bis 2017 (letzter festgestellter Jahresabschluss) entwickelt wurden.

Der **Finanzhaushalt** enthält die Planansätze der Ein- und Auszahlungen. Im Gegensatz zum Ergebnishaushalt werden hier, auch die Ein- und Auszahlungen für Investitionen, Tilgungen von Krediten sowie neuen Kreditaufnahmen und somit die Veränderung der liquiden Mittel abgebildet.

Nach § 4 GemHVO ist der Haushaltsplan angemessen in **Teilhaushalte** zu gliedern. Diese sind produktorientiert nach dem Produktrahmenplan funktional oder nach der örtlichen Organisation institutionell zu gliedern.

Die sechs Hauptproduktbereiche wurden in 2 bzw. 3 Teilhaushalte gegliedert. Diese Teilhaushalte bilden Bewirtschaftungseinheiten, d. h. innerhalb der Teilhaushalte gelten besondere Deckungsmöglichkeiten. Bei der Bildung wurde von einer Betrachtung der Aufgabenschwerpunkte ausgegangen, da die Teilhaushalte mit ihren wesentlichen Produkten die eigentliche

Übersicht über die Teilhaushalte und die zugeordneten Produkte

Teilhaushalt	Hauptproduktbereich	Bezeichnung
1 - Allgemeine Aufgaben der Ortsgemeinde	1	Zentrale Verwaltung
	2	Schule und Kultur
	3	Soziales und Jugend
	4	Gesundheit und Sport
	5	Gestaltung der Umwelt
2 - Allgemeine Finanzwirtschaft	6	Zentrale Finanzdienstleistungen

B. Bewirtschaftungsregeln nach § 4 Abs. 8 Satz 2 GemHVO (Haushaltsvermerke)

Jeder Teilhaushalt bildet eine Bewirtschaftungseinheit. Diese können durch die Verwendung spezieller Bewirtschaftungsregeln inhaltlich angepasst werden.
Die jeweiligen Anpassungen werden durch Haushaltsvermerke konkretisiert und können aus folgenden Gründen erstellt werden:

Die **Zweckbindung** bestimmter Ertrags- oder Aufwandsansätze (Einzahlungs- oder Auszahlungsansätze) kann nach § 15 GemHVO beschränkt**,** erhöht bzw. vermindert werden.

Die **Deckungsfähigkeit** von Aufwands- bzw. Auszahlungsansätzen kann durch Haushaltsvermerke nach § 16 GemHVO wechsel- oder einseitig erweitert werden.

Nach § 17 GemHVO ist die **Übertragung von Haushaltsermächtigungen** ins Folgejahr grundsätzlich möglich. Hiermit sind Zahlungsermächtigungen gemeint, die im Folgejahr die geplanten Haushaltsansätze erhöhen. Auswirkungen auf den Jahresabschluss des laufenden Haushaltsjahres ergeben sich hierdurch jedoch nicht; entsprechende Finanzierungsmittel sind zu sichern.
Bei der Haushaltsplanung 2023 / 2024 wurde die zu erwartende Entwicklung der Auszahlungen für Investitionen aus dem Haushaltsjahr 2022 berücksichtigt und gegebenenfalls neu veranschlagt. Von einer Übertragung wird daher abgesehen.

Haushaltsvermerke:

Nach § 16 Abs. 3 GemHVO werden alle Auszahlungen aus Investitionstätigkeit innerhalb eines Teilfinanzhaushalts für gegenseitig deckungsfähig erklärt.

Nach § 16 Abs. 4 GemHVO werden Ansätze für ordentliche Auszahlungen zugunsten von Auszahlungen aus Investitionstätigkeit des selben Teilfinanzhaushalts für

C. Statistische Angaben

Die Entwicklung der Einwohner stellt sich wie folgt dar:

Stichtag	Haupt-wohnsitz	Neben-wohnsitz	Insgesamt
30.06.2018	624	13	637
30.06.2019	627	15	642
30.06.2020	624	15	639
30.06.2021	620	15	635
30.06.2022	615	18	633

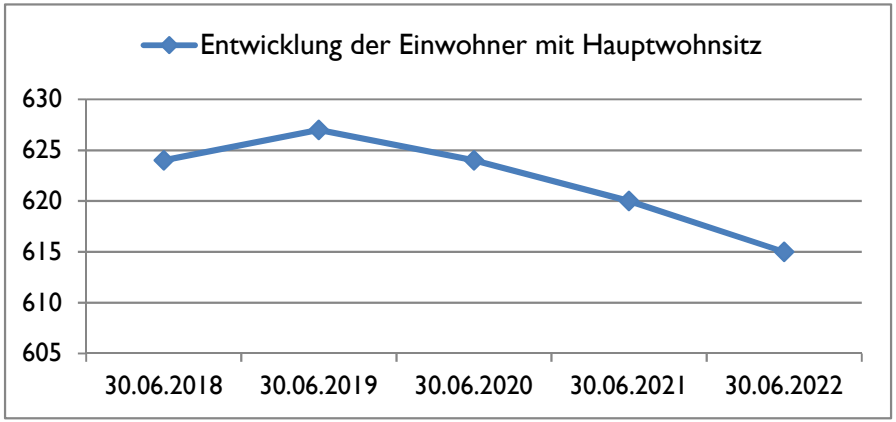

Altersgruppen (mit Hauptwohnsitz zum 30.06.2022)	gesamt	in Prozent
bis 9 Jahre	51	8%
10-19 Jahre	57	9%
20-29 Jahre	70	11%
30-39 Jahre	75	12%
40-49 Jahre	62	10%
50-59 Jahre	111	18%
60-69 Jahre	104	17%
70-79 Jahre	53	9%
80-89 Jahre	27	4%
90-99 Jahre	5	1%
ab 100 Jahre	0	0%
gesamt	**615**	**100%**

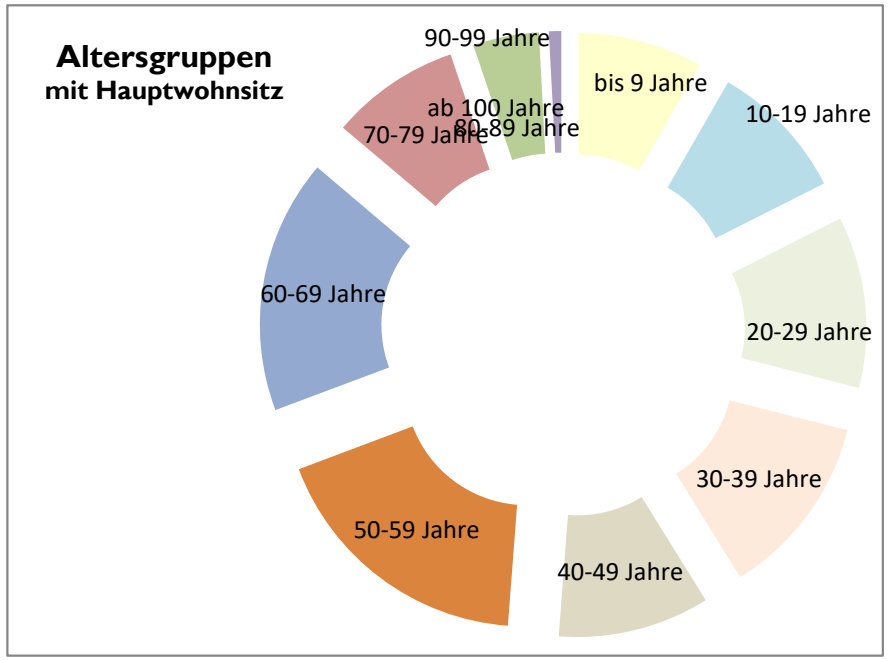

D. Übersicht über die Rechnungsergebnisse der Vorjahre

Übersicht über die Entwicklung der Jahresergebnisse (gemäß § 2 Abs. 1 Satz 1 Posten E 23 GemHVO)				Entwicklung des Eigenkapitals	
lfd. Nr.	Jahr	Jahr	Betrag	aufgelaufenes Eigenkapital	nachrichtlich: Eigenkapital-quote
			in €	in €	in %
1	5. Haushaltsvorjahr (vorläufiges Ergebnis)	2018	484.359	1.414.613	-
2	4. Haushaltsvorjahr (vorläufiges Ergebnis)	2019	76.688	1.491.301	-
3	3. Haushaltsvorjahr (vorläufiges Ergebnis)	2020	-274.997	1.216.304	-
4	2. Haushaltsvorjahr (vorläufiges Ergebnis)	2021	488.035	1.704.338	-
5	1. Haushaltsvorjahr (Ansatz einschließlich Nachträge)	2022	-24.885	1.679.453	-
6	Jahresergebnis (Ansatz des Haushaltsplanes)	2023	231.359	1.910.812	-
7	**Zwischensumme**		**980.558**		
8	1. Haushaltsfolgejahr (Planung)	2024	-109.485	1.801.327	-
9	2. Haushaltsfolgejahr (Planung)	2025	86.575	1.887.902	-
10	3. Haushaltsfolgejahr (Planung)	2026	96.085	1.983.987	-
11	**Summe**		**1.053.733**		

Übersicht über die Über-/Unterdeckung im Finanzhaushalt bzw. in der Finanzrechnung (gemäß § 2 Abs. 1 Satz 1 Posten F 23 und F 36 GemHVO)					
lfd. Nr.	Jahr	Jahr	Saldo der ordentlichen und außerordentlichen Ein- und Auszahlungen (Posten F23)	./. planmäßige Tilgung (Posten F36)	= Betrag
			in €		
1	5. Haushaltsvorjahr (vorläufiges Ergebnis)	2018	526.786	65.970	460.815
2	4. Haushaltsvorjahr (vorläufiges Ergebnis)	2019	801.832	13.922	787.910
3	3. Haushaltsvorjahr (vorläufiges Ergebnis)	2020	1.338	19.810	-18.472
4	2. Haushaltsvorjahr (vorläufiges Ergebnis)	2021	-143.008	443.508	-586.516
5	1. Haushaltsvorjahr (Ansatz einschließlich Nachträge)	2022	41.515	23.335	18.180
6	Jahresergebnis (Ansatz des Haushaltsplanes)	2023	271.359	28.146	243.213
7	**vorzutragender Betrag**				**905.130**
8	1. Haushaltsfolgejahr (Planung)	2024	-71.985	33.316	-105.301
9	2. Haushaltsfolgejahr (Planung)	2025	122.375	32.370	90.005
10	3. Haushaltsfolgejahr (Planung)	2026	130.985	32.980	98.005
11	**Summe**				**987.839**

Die planmäßigen Tilgungsbeträge sowie der Schuldenstand können der in den Anlagen beigefügten Schuldenübersicht entnommen werden.

E. Entwicklung wesentlicher Steuereinnahmen

Steuererträge zum Stand 31.12.2022	Soll - Erträge 2019 €	Soll - Erträge 2020 €	Soll - Erträge 2021 €	Soll - Erträge 2022 €	Planung-Erträge 2023 €	Planung-Erträge 2024 €
Grundsteuer A	759	665	873	872	850	850
Grundsteuer B	81.185	81.525	84.460	94.793	106.000	106.000
Gewerbesteuer	965.779	1.136.382	643.956	848.592	675.000	675.000
Gemeindeanteil Einkommensteuer	300.445	280.399	291.805	302.936	310.500	320.500
Gemeindeanteil Umsatzsteuer	98.236	105.126	102.210	93.595	92.500	96.000
Hundesteuer	2.850	2.889	2.907	2.757	2.900	2.900
Familienleistungsausgleich (§ 21 LFAG a. F. bzw § 28 LFAG n. F.)	29.527	29.200	29.573	30.942	35.000	34.500
Summe	**1.478.782**	**1.636.185**	**1.155.784**	**1.374.486**	**1.222.750**	**1.235.750**
Schlüsselzuweisung A	172.392	0	0	0	0	0
Schlüsselzuweisung B 2 (bis einschl. 2022)	0	0	0	0	0	0
Schlüsselzuweisung B (ab 2022)	0	0	0	0	0	0
sonstige allg. Zuweisung - Weiterleitung Bundesintegrationsmittel	0	274	0	0	0	0
sonstige allg. Zuweisung - Schuldendiensthilfe "KEF"	0	0	0	0	0	0
sonstige allg. Zuweisung - Gewerbesteuerkompensationszahlung	0	0	0	0	0	0
Summe	**1.651.174**	**1.636.459**	**1.155.784**	**1.374.486**	**1.222.750**	**1.235.750**

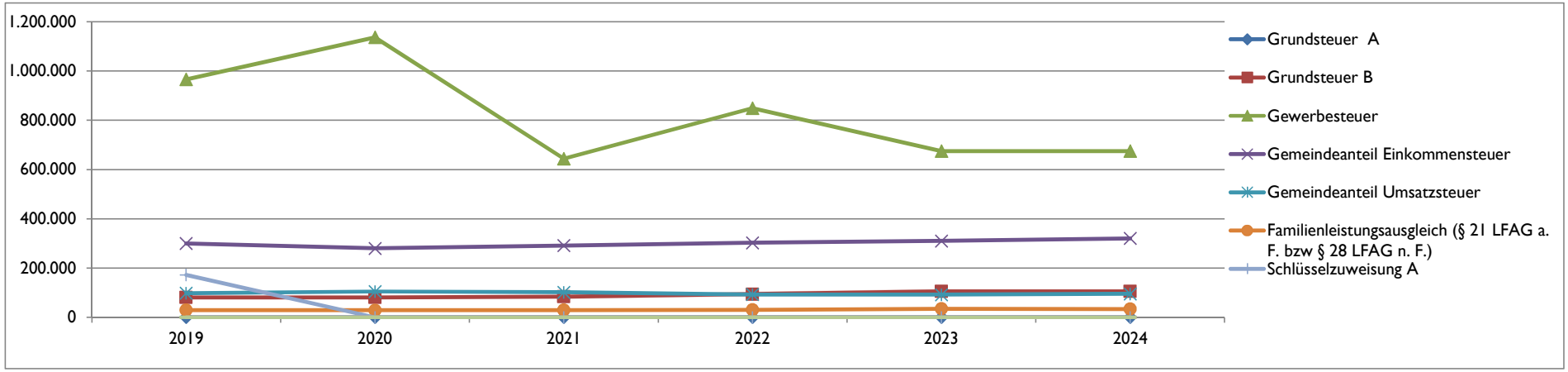

F. Entwicklung des kommunalen Finanzausgleichs - Schlüsselzuweisung A und Umlagen

Steuerkraft	**2019**	**2020**	**2021**	**2022**	**2023**	**2024**
IST-Einnahme aus dem Zeitraum	1.10.17 - 30.9.18	1.10.18 - 30.9.19	1.10.19 - 30.9.20	1.10.20 - 30.9.21	1.10.21 - 30.9.22	Hochrechnung
(Gemeindesteuern auf Nivellierungssatzniveau)	Betrag	Betrag	Betrag	Betrag	Betrag	Betrag
Grundsteuer A	560 €	651 €	567 €	582 €	673 €	652 €
Grundsteuer B	73.869 €	73.949 €	73.869 €	77.581 €	96.441 €	97.471 €
Gewerbesteuer (2021/2022 mit GewStkompensationszahlung)	-108.568 €	873.188 €	810.600 €	672.038 €	290.141 €	739.472 €
Gemeindeanteil Einkommensteuer	277.551 €	294.273 €	286.832 €	285.128 €	301.134 €	310.500 €
Gemeindeanteil Umsatzsteuer	76.344 €	94.941 €	101.328 €	103.530 €	97.388 €	92.500 €
Familienleistungsausgleich nach § 21 LFAG a. F. bzw. § 28 LFAG n. F.	28.879 €	25.702 €	29.374 €	30.010 €	30.668 €	35.000 €
Steuerkraftmesszahl	**348.635 €**	**1.362.704 €**	**1.302.570 €**	**1.168.869 €**	**816.445 €**	**1.275.595 €**

Allgemeine Finanzzuweisungen	**2019**	**2020**	**2021**	**2022**	**2023**	**2024**
Einwohnerzahl zum 30.06. j. Jahres mit Hauptwohnsitz	624	627	624	620	615	615
Steuerkraft je EW der Ortsgemeinde	558,71 €	2.173,37 €	2.087,45 €	1.885,27 €	1.327,55 €	2.074,14 €
durchschnittliche Steuerkraft je EW in Rheinland-Pfalz	1.063,67 €	1.118,72 €	1.165,66 €	1.189,31 €	1.807,01 €	1.716,66 €
zur FAumlage herangezogener Steuerkraftanteil	0,00 €	1.054,65 €	921,79 €	695,96 €	0,00 €	357,48 €
Schwellenwert des Landes Rheinland-Pfalz (78,5% bis 2022) Ab 2023: gem. § 13 Abs. 3 LFAG abhängig von Meldung durch Land	834,98 €	878,20 €	915,04 €	933,61 €	1.097,43 €	987,69 €
Anteil am Landesdurchschnitt der Steuerkraft	52,53%	194,27%	179,08%	158,52%	73,47%	120,82%
Schlüsselzuweisung A je EW (bis 2022 Ausgleich zu 100 %; ab 2023 Ausgleich zu 90 %)	276,28 €	0,00 €	0,00 €	0,00 €	0,00 €	0,00 €
Schlüsselzuweisung A	**172.398,72 €**	**0,00 €**	**0,00 €**	**0,00 €**	**0,00 €**	**0,00 €**
Zuweisung Zentrale Orte (VG, Stadt AK, Horhausen, FF)	**0 €**	**0 €**	**0 €**	**0 €**	**0 €**	**0 €**
örtliche Finanzkraft (Umlagegrundlage)	**521.034 €**	**1.362.704 €**	**1.302.570 €**	**1.168.869 €**	**816.445,00 €**	**1.275.595 €**

kommunale Umlagen	**2019**	**2020**	**2021**	**2022**	**2023**	**2024**
Kreisumlage	44,21%	45,50%	44,50%	44,50%	40,00%	41,00%
(in den Haushaltsjahren 2018/2019 gewichteter Umlagesatz bei Gemeindeanteil USt)	230.349 €	620.030 €	579.644 €	520.147 €	326.578 €	522.994 €
Verbandsgemeindeumlage	48,00%	46,40%	44,50%	44,50%	44,00%	45,00%
(ehem. VG Altenkirchen 44,5% / VG Flammerfeld 48,0 %; ab 2020 = 44,5 % zzgl. Sonderumlage Ortsgemeinden ehem. VG FF 1,9 %; ab 2021 = 0,0 %)	250.096 €	632.295 €	579.644 €	520.147 €	359.236 €	574.018 €

Umlagen an Bund und Land (Soll-Betrag)	**2019**	**2020**	**2021**	**2022**	**2023**	**2024**
Gewerbesteuerumlage	162.771 €	95.321 €	66.272 €	53.846 €	50.500 €	50.500 €
Finanzausgleichsumlage	0 €	65.349 €	38.324 €	185.902 €	0 €	0 €
Summe der Umlagen	**643.216 €**	**1.412.995 €**	**1.263.884 €**	**1.280.041 €**	**736.314 €**	**1.147.512 €**

Die Steuerkraftzahlen für das Haushaltsjahr 2023 wurden entsprechend dem Landesfinanzausgleichgesetz (LFAG) aufgrund der Steuer-Ist-Einnahmen in der Zeit vom 1.10.2021 bis 30.09.2022 errechnet. Der Berechnung liegen die vom Ministerium des Innern, für Sport und Infrastruktur (ISIM) mitgeteilten Nivellierungssätze für die Grundsteuer A von 345 v. H. und für die Grundsteuer B von 465 v. H. zugrunde.
Der Nivellierungssatz der Gewerbesteuer beträgt 380 v. H. (abzüglich Gesamtvervielfältiger der Gewerbesteuerumlage von 35 v. H. = 345 v. H.)

Für die Ermittlung der Schlüsselzuweisung A für die Ortsgemeinden wurde für das Haushaltsjahr 2023 ein "Schwellenwert" von 76 % der landesdurchschnittlichen Steuerkraft berücksichtigt. Der für die Berechnung der Schlüsselzuweisung A maßgebliche Wert kann gemäß § 13 Abs. 3 LFAG jedoch auch vom Land festgesetzt werden. Die landesdurchschnittliche Steuerkraft beträgt 1.807,01 €. Der vom Land gemeldete Schwelllenwert beträgt 1.097,43 €. Jede Kommune, deren Steuerkraft unter diesem Bezugswert liegt, erhält als Ausgleich eine Schlüsselzuweisung A. Die Differenz zwischen Steuerkraft je Einwohner der Ortsgemeinde und dem Schwellenwert wird zu 90 % ausgeglichen.

Die Steuerkraft der Ortsgemeinde beträgt 1.327,55 € / Einwohner und ist im Vergleich zum Vorjahr gesunken. Dies entspricht 73,47 % der landesdurchschnittlichen Steuerkraft. Die ermittelte Steuerkraft der Ortsgemeinde liegt somit über dem maßgeblichen Schwellenwert. Die Ortsgemeinde erhält daher keine Schlüsselzuweisung A.

Zur bedarfsgerechten Finanzausstattung erhält die Kommune neben der Schlüsselzuweisung A eine Schlüsselzuweisung B, welche die ortsspezifischen Mehrbedarfe wie Schulansatz oder Ansatz für Kindertagesbetreuung durch entsprechende Zulagen berücksichtigt.

Die Verbandsgemeindeumlage beträgt einheitlich 44,0 %. Die Umlage des Kreise wird für alle relevanten Einnahmen einheitlich mit 40,0 % angenommen.

Die Steuerkraftzahlen für die Umlageberechnungen 2024 wurden aus den geschätzten und veranschlagten Haushaltsansätzen der Haushaltsjahre 2022 und 2023 errechnet und gerundet. Die tatsächliche weitere Entwicklung der Steuereinnahmen bleibt jedoch abzuwarten.

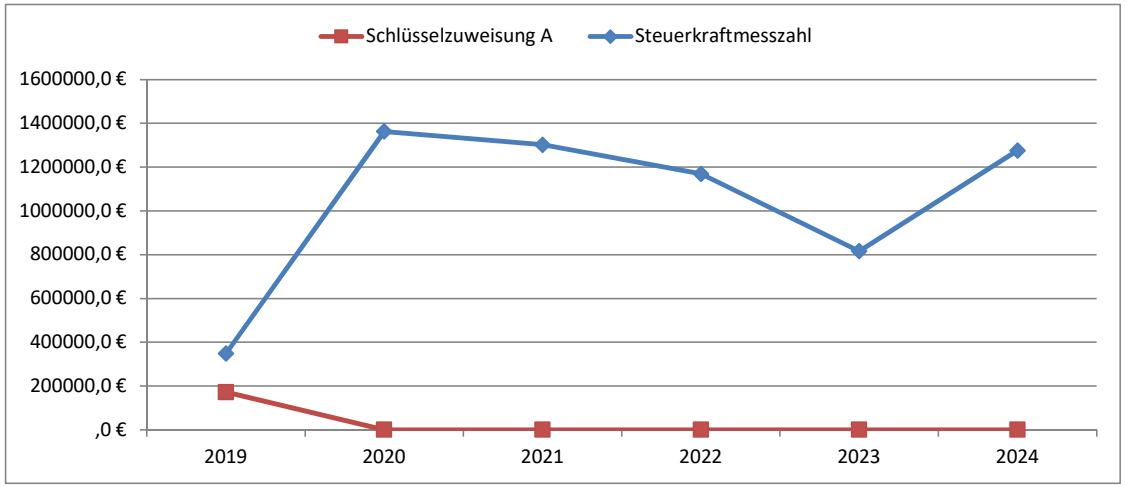

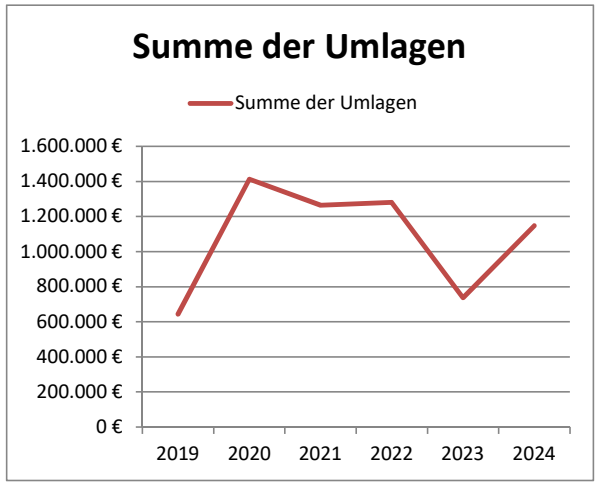

G. Entwicklung des kommunalen Finanzausgleichs - Schlüsselzuweisung B

Berechnung der Schlüsselzuweisung B für das Haushaltsjahr 2023

Berechnung Ausgleichsmesszahl § 15 LFAG		
Einwohner zum 30.06.2022		615
Ansatz für die Gemeinde (§ 15 Abs. 3 Satz 2 LFAG)		30%
Hauptsansatz		***185***

Nebenansätze		
Schulansatz (§ 15 Abs. 4 Nr. 2 LFAG)		
Anzahl Schüler allgemein	0	
Anzahl Schüler mit Förderbedarf	0	
Anzahl Schüler insgesamt	0	
Gewichtung Schüler allgemein	50%	
Anzahl Schüler allgemein nach Gewichtung	0	
Gewichtung Schüler mit Förderbedarf	150%	
Anzahl Schüler mit Förderbedarf nach Gewichtung	0	
Schülerzahl für Nebenansatz	0	
Faktor für die Gemeinde	3,3	
Somit Schulansatz		***0***
Ansatz für Kindertagesbetreuung (§ 15 Abs. 4 Nr. 3 LFAG)		
Anzahl der Kinder (0,5 Jahre zzgl. einzuschulende Kinder)	43	
Faktor für die Gemeinde	2	
Somit Ansatz für Kindertagesbetreuung		***86***

Gesamtansatz für Schlüsselzuweisung B	
Hauptansatz + Nebenansätze	**271**
Grundbetrag	**810 €**
Ausgleichsmesszahl (Gesamtansatz x Grundbetrag)	**219.510 €**

Berechnung der Finanzkraftmesszahl			
Steuerkraftmesszahl	816.445 €		
Schlüsselzuweisung A	- €		
Summe:	*816.445 €*		
Ansatz für Ortsgemeinden		30%	
Finanzkraftmesszahl			**244.934 €**
Unterschiedsbetrag zwischen Ausgleichsmesszahl und Finanzkraftmesszahl			**-25.424 €**
Wenn Ausgleichsmesszahl größer als Finanzkraftmesszahl, dann Ausgleich der Differenz zu		90%	
Schlüsselzuweisung B somit			**- €**

H. Sonderposten für Belastungen aus dem kommunalen Finanzausgleich

Im Rahmen der jährilchen Jahresabschlussarbeiten sind für das jeweilige Haushaltsjahr Sonderposten für Belastungen aus dem kommunalen Finanzausgleich zum Ausgleich von starken Schwankungen bei Gewerbesteuerzahlungen gem. § 38 Abs. 6 GemHVO zu bilden. Durch die Bildung der Sonderposten wird zusätzlicher Aufwand im laufenden Jahr produziert, während im Folgejahr, in dem die Umlagen zu zahlen sind, die Auflösung der Sonderposten zu einem Ertrag im Ergebnishaushalt führen und das Jahresergebnis entsprechend verbessern wird.

Steuerkraftzahl der Gewerbesteuer (für die Haushaltsjahre 2023 und 2024 u. U. vorläufige Daten)					**Saldo**	**Sonderposten für Belastungen aus dem kommunalen Finanzausgleich**			
2020	2021	Summe	Vergleichswert (⌀ der beiden Haushaltsjahre)	2023	in €	Kreisumlage	Verbands-gemeindeumlage	Finanzaus-gleichsumlage	Summe (Sonderposten 2022)
1.10.18-30.9.19	1.10.19-30.9.20			1.10.21.-30.9.22		40,0%	44,0%	0,0%	
873.188 €	810.600 €	1.683.788 €	841.894 €	290.141 €	- 551.753 €	-	-	-	- €
2021	2022	Summe	Vergleichswert (⌀ der beiden Haushaltsjahre)	2024	in €	Kreisumlage	Verbands-gemeindeumlage	Finanzaus-gleichsumlage	Summe (Sonderposten 2023)
1.10.19-30.9.20	1.10.20-30.9.21			1.10.22-30.9.23		40,0%	44,0%	0,0%	
810.600 €	672.038 €	1.482.638 €	741.319 €	739.471 €	- 1.848 €	-	-	-	- €

Für das Jahr 2023 ergibt sich ein negativer Saldo, sodass die Einstellung eines Sonderpostens entfällt.

I. Entwicklung der Investitionen und Investitionsfördermaßnahmen

Die voraussichtliche Ausführung der Haushaltsplanung der wesentlichen Investitionen im Haushaltsjahr 2023 und 2024 ist nachstehend dargestellt.

Bei der Veranschlagung der Haushaltsmittel für Investitionen wurde die voraussichtliche Entwicklung berücksichtigt.
Investitionseinzahlungen und -auszahlungen des Haushaltsvorjahres wurden bis zum 31.12.2022 berücksichtigt.

Die wesentlichen Investitionen sind:

		2022		2023		2024		spätere Jahre bis: 2026	
		IST	IST						
Maß-nahme	Teilhaushalt 1:	Einzahlungen	Auszahlungen	Einzahlungen	Auszahlungen	Einzahlungen	Auszahlungen	Einzahlungen	Auszahlungen
	Allgemeine Aufgaben der Ortsgemeinde	€	€	€	€	€	€	€	€
3	Erwerb und Veräußerung von Grund und Boden (2023: 15.000 € Grunderwerbspauschale Ökokonto)	- 192.948	-	-	15.000	-	-	-	-
9	Investitionsmaßnahmen am Pavillion "Badstraße 3"	-	126	-	2.000	-	2.000	-	4.000
10	Anschaffung von beweglichem Anlagevermögen	-	-	-	2.500	-	2.500	-	5.000
21	Investitionsmaßnahmen an Gemeindestraßen	-	3.320	-	-	-	-	-	-
23	Errichtung Buswendeschleife an der L 270 (2024: 5.000 € Restzuwendung)	79.050	-	-	-	5.000	-	-	-
24	Ausbau Nebenanlagen an der L 270	10.200	30.186	-	50.000	67.700	-	-	-
25	Platzgestaltung der Kirchstraße 12 (2023: 45.000 € Investitionspauschale; 18.000 € Zuwendung Dorferneuerung 40 %)	-	-	18.000	45.000	-	-	-	-

		2022		2023		2024		spätere Jahre bis: 2026	
		IST	IST						
Maß-nahme	Teilhaushalt I:	Einzahlungen	Auszahlungen	Einzahlungen	Auszahlungen	Einzahlungen	Auszahlungen	Einzahlungen	Auszahlungen
	Allgemeine Aufgaben der Ortsgemeinde	€	€	€	€	€	€	€	€
26	Devon-Ausstellung	-	-	20.000	25.000	-	-	-	-
27	An-/ Verkauf Geräte Bauhof (2023: Anschaffung Rasenmäher 50 %-Anteil, Mulchmäher, Freischneider)	-	-	-	7.000	-	-	-	-
	zuzüglich Einzahlungen aus Grabnutzungsentgelten				-		-		-
Summe der maßnahmenbedingten Ein- und Auszahlungen				**38.000**	**146.500**	**72.700**	**4.500**	**-**	**9.000**
Finanzmittelüberschuss (+) / -fehlbetrag (-) für die Investitionen:					**-108.500 €**		**68.200 €**		**-9.000 €**

J. Entwicklung Investitionskredite und Schuldenübersicht

Entwicklung der verzinslichen Kredite im Finanzplanungszeitraum bis 2026

Haushaltsjahr	2023	2024	2025	2026	Gesamt
geplante Kreditaufnahme	108.500	4.500	4.500	4.500	**122.000**
geplante Tilgung	28.146	33.316	32.370	32.980	**126.812**
"Netto-Kreditaufnahme"	80.354	-28.816	-27.870	-28.480	**-4.812**

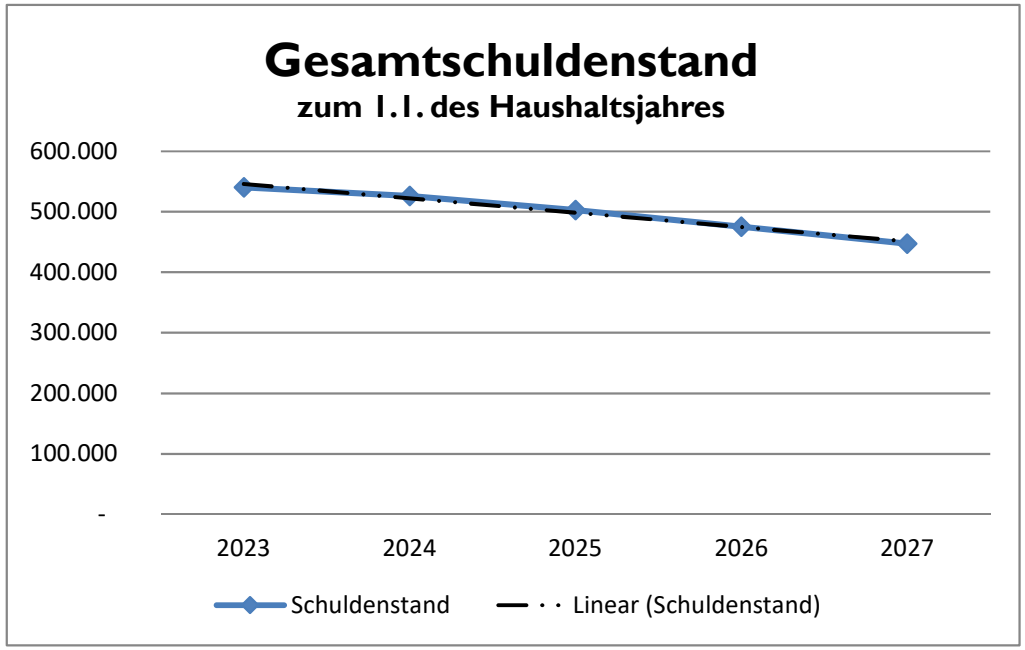

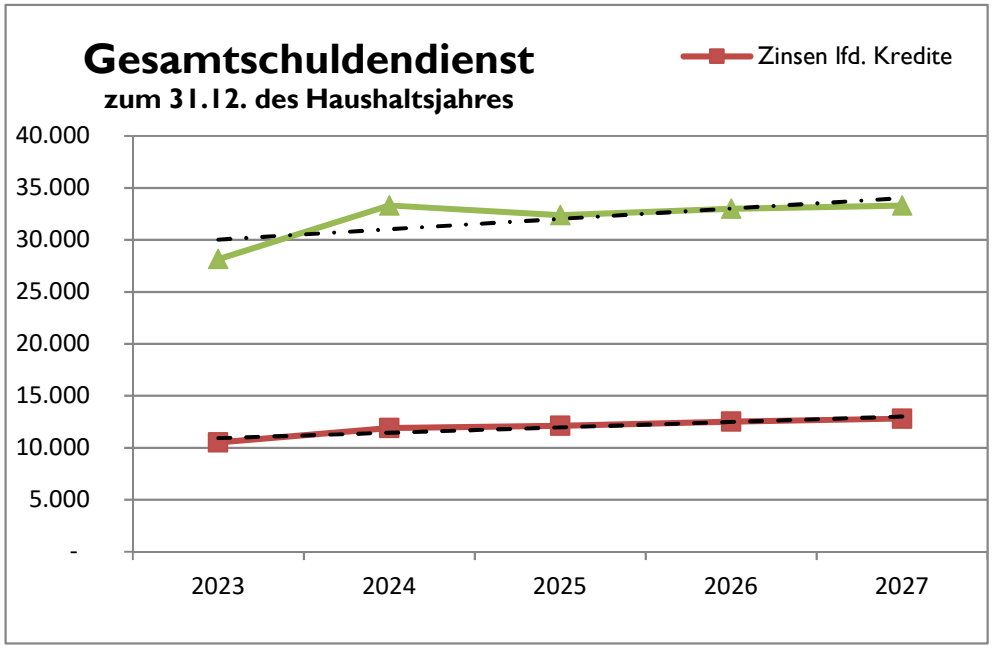

K. Finanzierung der Investitonskredite

Haushaltsjahr	Jahres-ergebnis (Jahreüber-schuss / Jahresfehl-betrag) Posten E 23	Ausgleich Finanzhaushalt ("freie Finanzspitze") Posten F 44	bei KEF-RP-Teilnehmern: Mindest-Nettotilgung	bei KEF-RP-Teilnehmern: freie Finanzspitze unter Berücksichtigung der Mindest Nettotilgung (KEF-RP)	Eigenkapital zum 31.12. des Vorvorjahres	veranschlagter Gesamtbetrag der Investitionskredite Posten F 35	veranschlagtes Aufkommen der Grundsteuer B Konto 4012	Hebesatz der Grundsteuer B	Grundzahl der Grundsteuer B Spalte 7 / Spalte 8 x 100	veranschlagtes Aufkommen der Gewerbesteuer Konto 4013	Hebesatz der Gewerbesteuer	Grundzahl der Gewerbesteuer Spalte 10 / Spalte 11 x 100	erforderliche Erhöhung des Hebesatzes der Grundsteuer B sowie der Gewerbesteuer jeweils in Pozentpunkten bei 20 Jahren (Spalte 6 - Spalte 4) / (Spalte 9 + Spalte 12) x 100 / 20
	Euro							in v. H.	Euro	Euro	in v. H.	Euro	in v. H. - Punkten
Spalte	1	2	3	4	5	6	7	8	9	10	11	12	13
2023	231.359	243.213	-	-	1.704.338	108.500	106.000	520	20.385	675.000	470	143.617	3,31
2024	- 109.485	- 105.301	-	-	1.679.453	-	106.000	520	20.385	675.000	470	143.617	-

L. Tilgung Liquiditätskredite - Berechnung des Mindestrückführungsbetrages gemäß § 105 Abs. 4 Satz 2 GemC

Ortsgemeinde:	**Krunkel**	**Einwohner** (31.06.2022):	**615**
Liquiditätskredit (31.12.2022):	516.035,65 €	**(Bei Ortsgemeinden = Verbindlichkeit gegenüber der Einheitskasse)**	
Liquiditätskredit pro Einwohner:	839,08 €		
./. Sockelbetrag:	167,00 €		
Saldo pro Einwohner:	**672,08 €**		
Basisbetrag für Schuldübernahme	413.330,65 €	**(Saldo pro Einwohner x Einwohnerzahl)**	
Schuldenübernahme (I. Progressionsstufe)	206.665,33 €	**50%**	
Schuldenübernahme (II. Progressionsstufe)	0,00 €	**100%**	
Restschuld	**309.370,33 €**		

Tilgungssatz: **3%**

Nr.	Fälligkeit	Betrag Anfang	Tilgungen	Betrag Ende	Kumulierte Tilgungen
1	01.07.2023	309.370,33 €	10.312,34 €	299.057,98 €	10.312,34 €
2	01.07.2024	299.057,98 €	10.312,34 €	288.745,64 €	20.624,69 €
3	01.07.2025	288.745,64 €	10.312,34 €	278.433,29 €	30.937,03 €
4	01.07.2026	278.433,29 €	10.312,34 €	268.120,95 €	41.249,38 €
5	01.07.2027	268.120,95 €	10.312,34 €	257.808,60 €	51.561,72 €
6	01.07.2028	257.808,60 €	10.312,34 €	247.496,26 €	61.874,07 €
7	01.07.2029	247.496,26 €	10.312,34 €	237.183,92 €	72.186,41 €
8	01.07.2030	237.183,92 €	10.312,34 €	226.871,57 €	82.498,75 €
9	01.07.2031	226.871,57 €	10.312,34 €	216.559,23 €	92.811,10 €
10	01.07.2032	216.559,23 €	10.312,34 €	206.246,88 €	103.123,44 €
11	01.07.2033	206.246,88 €	10.312,34 €	195.934,54 €	113.435,79 €
12	01.07.2034	195.934,54 €	10.312,34 €	185.622,20 €	123.748,13 €
13	01.07.2035	185.622,20 €	10.312,34 €	175.309,85 €	134.060,47 €
14	01.07.2036	175.309,85 €	10.312,34 €	164.997,51 €	144.372,82 €
15	01.07.2037	164.997,51 €	10.312,34 €	154.685,16 €	154.685,16 €
16	01.07.2038	154.685,16 €	10.312,34 €	144.372,82 €	164.997,51 €
17	01.07.2039	144.372,82 €	10.312,34 €	134.060,47 €	175.309,85 €
18	01.07.2040	134.060,47 €	10.312,34 €	123.748,13 €	185.622,20 €
19	01.07.2041	123.748,13 €	10.312,34 €	113.435,79 €	195.934,54 €
20	01.07.2042	113.435,79 €	10.312,34 €	103.123,44 €	206.246,88 €
21	01.07.2043 - 01.07.2052	103.123,44 €	103.123,44 €	0,00 €	309.370,33 €
Summe:		**-**	**309.370,33 €**	**0,00 €**	**309.370,33 €**

Anmerkung: Aus Gründen der Übersichtlichkeit wurde der Tilgungsplan für die Jahre 2043 - 2052 gekürzt dargestellt.

In diesen Jahren erfolgt die Tilgung jährlich zum 01.07. mit dem jeweiligen Tilgungsbetrag.

M. Übersicht zur Beurteilung der dauerhaften Leistungsfähigkeit

Übersicht zur Beurteilung der dauernden Leistungsfähigkeit 2023
(Berechnung der sogenannten "freien Finanzspitze"; Ausgleich Finanzhaushalt)

der Ortsgemeinde Krunkel

	lfd. Nr.	Einzahlungs- und Auszahlungsarten	Ergebnisse des Haushalts-jahres 2021	Ansätze des Haushalts-jahres 2022 (einschließlich Nachträge)	**Ansätze des Haushalts-jahres 2023**	Planungs-daten des Haushalts-jahres 2024	Planungs-daten des Haushalts-jahres 2025	Planungs-daten des Haushalts-jahres 2026
			in €					
Entstehungsrechnung	1	Saldo der ordentlichen und außerordentlichen Ein- und Auszahlungen (§ 2 Abs. 1 Satz 1 Posten F 23 GemHVO)	*einschließlich Zinsauszahlungen für bereits genehmigte Kredite*		*einschließlich Zinsauszahlungen für bereits genehmigte Kredite und für geplante, aber noch nicht genehmigte Kredite*			
			-143.008 €	41.515 €	**271.359 €**	-71.985 €	122.375 €	130.985 €
	2	**abzüglich** Auszahlungen zur planmäßigen Tilgung von bereits genehmigten Investitionskrediten (§ 2 Abs. 1 Satz 1 Posten F 36 GemHVO)	443.508 €	23.335 €	**24.146 €**	29.316 €	28.170 €	28.580 €
	3	Zwischensumme	- 586.516 €	18.180 €	**247.213 €**	- 101.301 €	94.205 €	102.405 €
Verwendungsrechnung	4	**abzüglich** Auszahlungen zur planmäßigen Tilgung von geplanten, aber noch nicht genehmigten Investitionskrediten (§ 2 Abs. 1 Satz 1 Posten F 36 GemHVO)			**4.000 €**	4.000 €	4.200 €	4.400 €
	5	**"freie Finanzspitze" (Ziel in allen Jahren: 0)**	**- 586.516 €**	**18.180 €**	**243.213 €**	**- 105.301 €**	**90.005 €**	**98.005 €**

Endfällige Kredite

Stand der Kredite zur Liquiditätssicherung (Verbindlichkeiten gegenüber Einheitskasse)		
2022	516.035,65 €	31.12.2022
2023	272.822,65 €	Planung
2024	309.923,65 €	Planung

N. Entwicklung der Forderungen / Verbindlichkeiten gegenüber der "Einheitskasse" der Verbandsgemeinde ("Liquidität")

Haushaltsjahr	Veränderung (lt. Haushalts- und Finanzplanung)			Veränderung (zum Stand 31.12.)	Bestand zum 31.12.
	ordentliche Ein- und Auszahlungen (F23)	Saldo Investitions-tätigkeit (F 33)	Saldo Ein- und Auszahlung Investitionskredite (F 37)		
IST - 2017					-1.226.111 €
IST - 2018				309.629 €	-916.481 €
IST - 2019				890.623 €	-25.858 €
IST - 2020				471.003 €	445.145 €
IST - 2021				-783.270 €	-338.125 €
IST - 2022				-177.911 €	-516.036 €
Planung 2023	271.359 €	-108.500 €	80.354 €	243.213 €	-272.823 €
Planung 2024	-71.985 €	68.200 €	-33.316 €	-37.101 €	-309.924 €
Planung 2025	122.375 €	-4.500 €	-27.870 €	90.005 €	-219.919 €
Planung 2026	130.985 €	-4.500 €	-28.480 €	98.005 €	-121.914 €

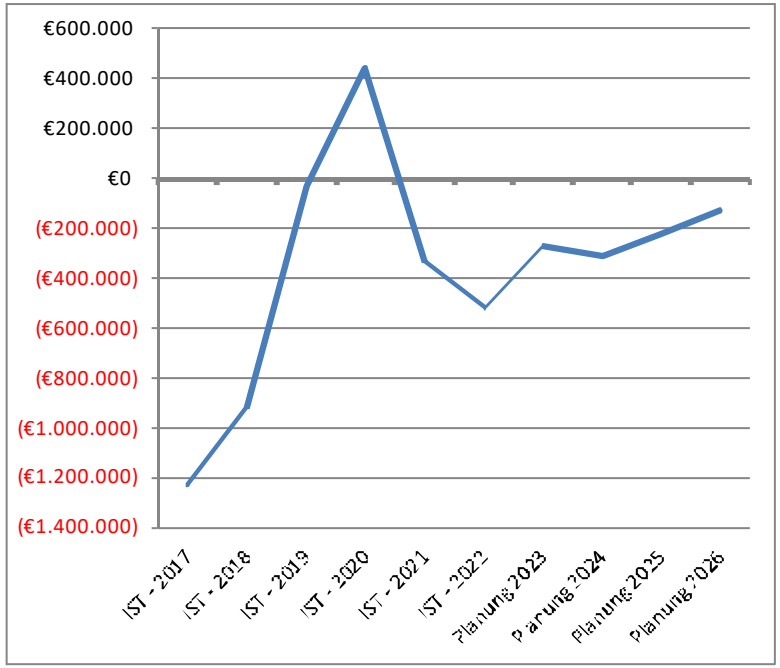

Die liquiden Mittel der Ortsgemeinde betragen zum 1.1.2023: -516.036 € .

Der Finanzhaushalt weist bei den ordentlichen und außerordentlichen Ein- und Auszahlungen im Jahr 2023 einen Überschuss von 271.359 € aus. Der Saldo der Ein- und Auszahlungen aus Investitionstätigkeiten beträgt - 108.500 €. Der Finanzmittelüberschuss beläuft sich auf 243.213 € und reduziert die Verbindlichkeiten der Ortsgemeinde gegenüber der Einheitskasse.

Ortsgemeinde Krunkel

in der Verbandsgemeinde Altenkirchen-Flammersfeld

Landkreis Altenkirchen

Ergebnishaushalt

nach § 2 Abs. 1 GemHVO

Ergebnishaushalt Krunkel

Hauptplan 2023/2024

65 Krunkel

Muster 7
(zu § 2 Abs. 1 GemHVO)

lfd. Nr.	Ergebnishaushalt	Ergebnisse des Haushalts-vorvorjahres 2021	Ansätze des Haushalts-vorjahres einschl. Nachträge 2022	Ansätze des Haushalts-jahres 2023	Planungsdaten des Haushalts-folgejahres 2024	Planungsdaten des zweiten Haushalts-folgejahres 2025	Planungsdaten des dritten Haushalts-folgejahres 2026
E1	Steuern und ähnliche Abgaben	1.155.784,06	1.201.000,00	1.222.750,00	1.235.750,00	1.254.750,00	1.271.750,00
	401100 | Grundsteuer A	873,46	850,00	850,00	850,00	850,00	850,00
	401200 | Grundsteuer B	84.459,64	91.850,00	106.000,00	106.000,00	106.000,00	106.000,00
	401300 | Gewerbesteuer	643.955,63	718.400,00	675.000,00	675.000,00	675.000,00	675.000,00
	402100 | Gemeindeanteil an der Einkommensteuer	291.805,48	269.150,00	310.500,00	320.500,00	335.500,00	350.000,00
	402200 | Gemeindeanteil an der Umsatzsteuer	102.209,96	89.150,00	92.500,00	96.000,00	98.000,00	100.000,00
	403300 | Hundesteuer	2.907,00	2.900,00	2.900,00	2.900,00	2.900,00	2.900,00
	405210 | Familienleistungsausgleich	29.572,89	28.700,00	35.000,00	34.500,00	36.500,00	37.000,00
E2	Zuwendungen, allgemeine Umlagen und sonstige	6.232,00	21.580,00	21.480,00	20.780,00	20.480,00	20.180,00
	411110 | vom Land - Schlüsselzuweisung A						
	411120 | Schlüsselzuweisung B						
	414410 | Zuweisungen und Zuschüsse für laufende Zwecke - vom öffentlichen Bereich - vom Bund	1.300,00					
	414420 | Zuweisungen und Zuschüsse für laufende Zwecke - vom öffentlichen Bereich - vom Land	2.432,00					
	414430 | Zuweisungen und Zuschüsse für laufende Zwecke - vom öffentlichen Bereich - von Gemeinden und Gemeindeverbänden	2.500,00	3.780,00	3.780,00	3.780,00	3.780,00	3.780,00
	414440 | Zuweisungen und Zuschüsse für laufende Zwecke - vom öffentlichen Bereich - von Zweckverbänden		500,00	500,00	500,00	500,00	500,00
	415100 | Erträge aus der Auflösung von Sonderposten aus Zuwendungen - Sonderposten aus Zuwendungen		17.300,00	17.200,00	16.500,00	16.200,00	15.900,00
E3	Erträge der sozialen Sicherung						
E4	Öffentlich-rechtliche Leistungsentgelte	2.754,56	44.450,00	46.400,00	45.700,00	45.400,00	45.300,00
	431200 | Gebühren für die Erteilung von Bescheiden (u.a. Genehmigungen, Ablehnungen, Untersagungen)	222,00	200,00	200,00	200,00	200,00	200,00
	432300 | Entgelte für die Unterhaltung von Straßen, Wirtschaftswegen u.a. öffentlichen Einrichtungen	2.532,56		2.000,00	2.000,00	2.000,00	2.000,00
	437000 | Ertrag aus der Auflösung von Sonderposten für Beiträge und ähnliche Entgelte		44.250,00	44.200,00	43.500,00	43.200,00	43.100,00
E5	Privatrechtliche Leistungsentgelte	3.143,34	8.150,00	2.944,00	2.900,00	2.900,00	2.900,00
	441100 | Erträge aus Verkäufen von Vorräten	911,00	4.000,00	394,00	350,00	350,00	350,00
	441200 | Mieten und Pachten	2.232,34	4.150,00	2.550,00	2.550,00	2.550,00	2.550,00
E6	Kostenerstattungen und Kostenumlagen	9.455,50	2.065,00	1.800,00	1.800,00	11.800,00	11.800,00
	442420 | Kostenerstattungen und Kostenumlagen - vom öffentlichen Bereich - vom Land	600,00					
	442430 | Kostenerstattungen und Kostenumlagen - vom öffentlichen Bereich - von Gemeinden und Gemeindeverbänden	1.297,20	1.315,00	1.300,00	1.300,00	1.300,00	1.300,00

Ergebnishaushalt Krunkel

Hauptplan 2023/2024

65 Krunkel

Muster 7
(zu § 2 Abs. 1 GemHVO)

lfd. Nr.	Ergebnishaushalt	Ergebnisse des Haushalts-vorvorjahres 2021	Ansätze des Haushalts-vorjahres einschl. Nachträge 2022	Ansätze des Haushalts-jahres 2023	Planungsdaten des Haushalts-folgejahres 2024	Planungsdaten des zweiten Haushalts-folgejahres 2025	Planungsdaten des dritten Haushalts-folgejahres 2026
	442500 | Kostenerstattungen und Kostenumlagen - von privaten Unternehmen	30,00	750,00	500,00	500,00	500,00	500,00
	442510 | Kostenerstattungen und Kostenumlagen - vom privaten Bereich - von privaten Unternehmen	600,00				10.000,00	10.000,00
	442900 | Kostenerstattungen und Kostenumlagen - von übrigen Bereichen	6.928,30					
E7	Sonstige laufende Erträge	1.019.119,02	16.000,00	20.000,00	20.000,00	20.000,00	20.000,00
	462500 | Konzessionsabgaben	19.762,02	16.000,00	17.500,00	17.500,00	17.500,00	17.500,00
	462900 | Sonstige	1.720,00					
	466120 | Entnahme aus dem Sonderposten für Belastungen aus dem kommunalen Finanzausgleich	989.141,00					
	466140 | Nicht zahlungswirksame ordentliche Erträge - Erträge aus der Auflösung von Wertberichtigungen, Sonderposten und Rückstellungen - Erträge aus der Auflösung von Rückstellungen	8.496,00		2.500,00	2.500,00	2.500,00	2.500,00
E8	**Summe der laufenden Erträge aus Verwaltungstätigkeit**	**2.196.488,48**	**1.293.245,00**	**1.315.374,00**	**1.326.930,00**	**1.355.330,00**	**1.371.930,00**
E9	Personal- und Versorgungsaufwendungen	46.225,17	45.900,00	45.100,00	45.100,00	48.240,00	48.930,00
	501100 | Bürgermeister, Beigeordnete, Ortsvorsteher	9.313,13	10.500,00	10.500,00	10.500,00	10.500,00	10.500,00
	501400 | Aufwendungen für ehrenamtlich Tätige - Rats- und Ausschussmitglieder	549,00	1.300,00	1.300,00	1.300,00	1.300,00	1.300,00
	502210 | Arbeitnehmer - Vergütungen	19.051,32	15.050,00	15.060,00	15.060,00	17.810,00	18.250,00
	502220 | Dienstbezüge und dergleichen - Arbeitnehmer - Leistungszulagen	588,08					
	502910 | Sonstige - Vergütungen und Leistungszulagen	11.419,54	9.450,00	9.470,00	9.470,00	8.930,00	9.040,00
	503200 | Beiträge zu Versorgungskassen - Arbeitnehmer	1.262,65	1.300,00	1.170,00	1.170,00	1.420,00	1.460,00
	504200 | Beiträge zur gesetzlichen Sozialversicherung - Arbeitnehmer	4.041,45	5.800,00	3.600,00	3.600,00	4.280,00	4.380,00
	507910 | Zuführungen zu Pensionsrückstellungen u.ä. Verpflichtungen - Ehrensoldrückstellung		2.500,00	2.500,00	2.500,00	2.500,00	2.500,00
	511300 | Versorgungsaufwendungen - ehrenamtliche Tätige/Ehrensold			1.500,00	1.500,00	1.500,00	1.500,00
E10	Aufwendungen für Sach- und Dienstleistungen	81.679,40	80.650,00	156.450,00	103.450,00	102.450,00	103.450,00
	522001 | Aufwendungen für Gasversorgung	2.020,43	2.500,00	2.500,00	2.500,00	2.500,00	2.500,00
	522002 | Aufwendungen für Stromversorgung	5.505,81	6.250,00	6.950,00	6.950,00	6.950,00	6.950,00
	522003 | Aufwendungen für Wasser/Abwasser	1.667,66	5.800,00	7.200,00	7.200,00	7.200,00	7.200,00
	522004 | Aufwendungen für Abfallbeseitigung	248,93	1.100,00	1.100,00	1.100,00	1.100,00	1.100,00
	523110 | Unterhaltung der Grundstücke, Außenanlagen, Gebäude und Gebäudeeinrichtungen - Grundstücke	3.745,90	7.000,00	26.000,00	6.000,00	6.000,00	6.000,00
	523130 | Unterhaltung der Grundstücke, Außenanlagen, Gebäude und Gebäudeeinrichtungen - Gebäude einschließlich der Bestandteile, die dem Gebäude zuzurechnen sind	6.592,48	5.000,00	8.500,00	5.000,00	5.000,00	5.000,00
	523132 | Aufwendungen für die Unterhaltung von Gebäuden einschließl. der Bestandteile, die dem Gebäude zuzurechnen sind (Wartung)	827,17	750,00				
	523230 | Bewirtschaftung der Grundstücke, Außenanlagen, Gebäude und Gebäudeeinrichtungen - Gebäude einschließlich der Bestandteile, die dem Gebäude zuzurechnen sind	215,93	750,00	250,00	250,00	250,00	250,00

Ergebnishaushalt Krunkel

Hauptplan 2023/2024

65 Krunkel

Muster 7
(zu § 2 Abs. 1 GemHVO)

lfd. Nr.	Ergebnishaushalt	Ergebnisse des Haushalts-vorvorjahres 2021	Ansätze des Haushalts-vorjahres einschl. Nachträge 2022	Ansätze des Haushalts-jahres 2023	Planungsdaten des Haushalts-folgejahres 2024	Planungsdaten des zweiten Haushalts-folgejahres 2025	Planungsdaten des dritten Haushalts-folgejahres 2026
	523231 | Bewirtschaftung der Grundstücke und Gebäude - Glas- u. Gebäudereinigung			1.200,00	1.200,00	1.200,00	1.200,00
	523380 | Unterhaltung des Infrastrukturvermögens - Straßen, Wege, Plätze und Verkehrslenkungsanlagen	12.086,85	5.000,00	20.500,00	10.500,00	10.500,00	10.500,00
	523500 | Fahrzeugunterhaltung	2.590,51	2.500,00	2.500,00	2.500,00	2.500,00	2.500,00
	523600 | Unterhaltung der Maschinen, technischen Anlagen und Geräte	3.688,99	7.000,00	7.700,00	7.200,00	7.200,00	7.200,00
	524900 | Sonstige Aufwendungen für Sachleistungen		1.000,00	1.000,00	1.000,00	1.000,00	1.000,00
	525430 | Kostenerstattungen - an Gemeinden und Gemeindeverbände	13.215,66	6.000,00	41.900,00	22.900,00	21.900,00	22.900,00
	525431 | Kostenerstattungen - an Gemeinden und Gemeindeverbände - Straßenoberflächenentwässerung	21.819,22	22.000,00	22.000,00	22.000,00	22.000,00	22.000,00
	525500 | Kostenerstattungen - an private Unternehmen	3.094,04	4.000,00	4.000,00	4.000,00	4.000,00	4.000,00
	529000 | Sonstige Aufwendungen für Sach- und Dienstleistungen	3.895,82					
	529200 | sonstige Aufwendungen für Dienstleistungen	464,00	4.000,00	3.150,00	3.150,00	3.150,00	3.150,00
E11	Abschreibungen		103.450,00	101.400,00	97.500,00	95.200,00	93.900,00
	532100 | Abschreibungen auf immaterielle Vermögensgegenstände - gewerbliche Schutzrechte und ähnliche Rechte und Werte sowie Lizenzen an solchen Rechten und Werten		300,00	300,00	200,00		
	532300 | Abschreibungen auf immaterielle Vermögensgegenstände - gezahlte Investitionszuschüsse als Nutzungsberechtigter		2.300,00	2.300,00	2.300,00	2.300,00	2.300,00
	534900 | Abschreibungen auf bebaute Grundstücke und grundstücksgleiche Rechte - mit sonstigen Gebäuden		13.100,00	13.000,00	13.000,00	12.600,00	12.600,00
	535100 | Abschreibungen auf das Infrastrukturvermögen (einschließlich Grundstücke und grundstücksgleiche Rechte) - Brücken, Tunnel und ingenieurtechnische Anlagen		50,00				
	535300 | Abschreibungen auf das Infrastrukturvermögen (einschließlich Grundstücke und grundstücksgleiche Rechte) - Stromversorgungsanlagen		2.250,00	1.700,00	1.400,00	700,00	600,00
	535800 | Abschreibungen auf das Infrastrukturvermögen (einschließlich Grundstücke und grundstücksgleiche Rechte) - Straßen, Wege, Plätze und Verkehrslenkungsanlagen		78.750,00	78.100,00	76.100,00	76.100,00	75.600,00
	535900 | Abschreibungen auf das Infrastrukturvermögen (einschließlich Grundstücke und grundstücksgleiche Rechte) - sonstige Bauten des Infrastrukturvermögens		1.850,00	1.600,00	300,00	300,00	300,00
	538100 | Abschreibungen auf Fahrzeuge, Maschinen und technische Anlagen, Betriebs- und Geschäftsausstattung - Fahrzeuge		2.550,00	2.500,00	2.400,00	2.200,00	2.200,00
	538310 | Abschreibungen auf Fahrzeuge, Maschinen und technische Anlagen, Betriebs- und Geschäftsausstattung - Betriebs- und Geschäftsausstattung - allgemein -		2.300,00	1.900,00	1.800,00	1.000,00	300,00
E12	Zuwendungen, Umlagen und sonstige Transferaufwendungen	1.279.977,27	1.061.000,00	757.300,00	1.165.700,00	998.000,00	1.005.000,00
	541440 | Zuweisungen und Zuschüsse für laufende Zwecke - an den öffentlichen Bereich - an Zweckverbände	15.995,62	15.750,00	16.300,00	17.200,00	17.000,00	17.000,00
	541900 | Zuweisungen und Zuschüsse für laufende Zwecke - an Sonstige	100,00	500,00	3.500,00	500,00	500,00	500,00
	543100 | Aufwendungen wegen Steuerbeteiligungen und dgl. - Gewerbesteuerumlage	66.271,90	59.900,00	50.500,00	50.500,00	50.500,00	50.500,00
	544120 | Allgemeine Umlagen an das Land - Finanzausgleichsumlage	38.323,75	29.800,00				

Ergebnishaushalt Krunkel

Hauptplan 2023/2024

65 Krunkel

Muster 7
(zu § 2 Abs. 1 GemHVO)

lfd. Nr.	Ergebnishaushalt	Ergebnisse des Haushalts-vorvorjahres 2021	Ansätze des Haushalts-vorjahres einschl. Nachträge 2022	Ansätze des Haushalts-jahres 2023	Planungsdaten des Haushalts-folgejahres 2024	Planungsdaten des zweiten Haushalts-folgejahres 2025	Planungsdaten des dritten Haushalts-folgejahres 2026
	544210 | Allgemeine Umlagen an Gemeindeverbände - Landkreise	579.643,00	482.850,00	327.000,00	523.000,00	444.000,00	447.000,00
	544230 | Allgemeine Umlagen an Gemeindeverbände - Verbandsgemeinden	579.643,00	472.200,00	360.000,00	574.500,00	486.000,00	490.000,00
	544231 | Allgemeine Umlagen an Gemeindeverbände - Sonderumlage (VG)						
E13	Aufwendungen der sozialen Sicherung						
E14	Sonstige laufende Aufwendungen	298.341,26	20.290,00	12.865,00	12.365,00	12.365,00	12.365,00
	561300 | Aufwendungen für übernommene Reisekosten Dienstreisen und Dienstgänge	158,55	100,00	100,00	100,00	100,00	100,00
	562100 | Mieten und Pachten		250,00	250,00	250,00	250,00	250,00
	562490 | Datenverarbeitung - Sonstige	345,88	500,00	1.000,00	500,00	500,00	500,00
	562500 | Sachverständigen-, Gerichts- und ähnliche Aufwendungen (u. a. Anwalts-, Notar-, Prozesskosten sowie Aufwendungen für die Erstellung von Bebauungsplänen)						
	562550 | Sachverständigen-, Gerichts- und ähnliche Aufwendungen - Aufwendungen für die Erstellung von Bebauungsplänen	86,28	10.000,00				
	563100 | Geschäftsaufwendungen - Büromaterial, Geschäftsaufwendungen, Telefon	304,12	1.000,00	500,00	500,00	500,00	500,00
	563400 | Telefon, Datenübertragungskosten	521,25	500,00	500,00	500,00	500,00	500,00
	563900 | Geschäftsaufwendungen - Sonstige Geschäftsaufwendungen	104,05	750,00	750,00	750,00	750,00	750,00
	564100 | Versicherungsbeiträge	4.728,37	3.660,00	4.465,00	4.465,00	4.465,00	4.465,00
	564140 | Versicherungsbeiträge - Unfallversicherungen		165,00	200,00	200,00	200,00	200,00
	564200 | Beiträge zu Wirtschaftsverbänden, Berufsvertretungen und Vereinen	632,95	565,00	950,00	950,00	950,00	950,00
	565510 | Wertberichtigungen zu Forderungen - Einzelwertberichtigung	2.661,30					
	565600 | Einstellungen und Zuschreibungen in die Sonderposten für Belastungen aus dem kommunalen Finanzausgleich	286.833,00					
	568100 | Grundsteuer	539,97	200,00	400,00	400,00	400,00	400,00
	568200 | Kraftfahrzeugsteuer	215,00	150,00	250,00	250,00	250,00	250,00
	569200 | Verfügungsmittel	58,30	250,00	250,00	250,00	250,00	250,00
	569300 | Repräsentationen	121,00	1.000,00	250,00	250,00	250,00	250,00
	569320 | Ehrengaben	519,94		1.000,00	1.000,00	1.000,00	1.000,00
	569900 | Sonstige Aufwendungen für Partnerschaft und Veranstaltungen	511,30	1.200,00	2.000,00	2.000,00	2.000,00	2.000,00
E15	**Summe der laufenden Aufwendungen aus Verwaltungstätigkeit**	**1.706.223,10**	**1.311.290,00**	**1.073.115,00**	**1.424.115,00**	**1.256.255,00**	**1.263.645,00**
E16	**Laufendes Ergebnis aus Verwaltungstätigkeit**	**490.265,38**	**- 18.045,00**	**242.259,00**	**- 97.185,00**	**99.075,00**	**108.285,00**
E17	Zinserträge und sonstige Finanzerträge	3.881,54	1.100,00	1.100,00	1.100,00	1.100,00	1.100,00
	471430 | Zinserträge für Kredite - vom öffentlichen Bereich - von Gemeinden und Gemeindeverbänden	301,54					
	472000 | Zinsen aus Stundungen und Verrentungen	289,00					

Ergebnishaushalt Krunkel

Hauptplan 2023/2024

65 Krunkel

Muster 7
(zu § 2 Abs. 1 GemHVO)

lfd. Nr.	Ergebnishaushalt	Ergebnisse des Haushalts-vorvorjahres 2021	Ansätze des Haushalts-vorjahres einschl. Nachträge 2022	Ansätze des Haushalts-jahres 2023	Planungsdaten des Haushalts-folgejahres 2024	Planungsdaten des zweiten Haushalts-folgejahres 2025	Planungsdaten des dritten Haushalts-folgejahres 2026
	479200 | Sonstige Zinsen und ähnliche Erträge - Vollverzinsung aus Gewerbesteuer (§ 233a AO)	3.291,00	1.000,00	1.000,00	1.000,00	1.000,00	1.000,00
	479900 | Sonstige Zinsen und ähnliche Erträge - Sonstige		100,00	100,00	100,00	100,00	100,00
E18	Zinsaufwendungen und sonstige Finanzaufwendungen	6.058,22	7.940,00	12.000,00	13.400,00	13.600,00	13.300,00
	574300 | an Gemeinden und Gemeindeverbände	0,09	500,00	500,00	500,00	500,00	500,00
	575110 | an inländische Kreditinstitute - an Banken	4.346,59	4.237,00	4.100,00	5.400,00	5.600,00	5.300,00
	575120 | an inländische Kreditinstitute - an Sparkassen	1.711,54	1.636,00	1.600,00	1.500,00	1.400,00	1.300,00
	575140 | an inländische Kreditinstitute - an Girozentralen / Landesbanken		567,00				
	575190 | an inländische Kreditinstitute - an sonstige inländische Kreditinstitute			4.000,00	4.100,00	4.200,00	4.300,00
	577110 | an inländische Kreditinstitute - an Banken			800,00	900,00	900,00	900,00
	579100 | Sonstige Zinsen und sonstige Finanzaufwendungen - aus der Vollverzinsung der Gewerbesteuer (§ 233a AO)		1.000,00	1.000,00	1.000,00	1.000,00	1.000,00
E19	**Saldo der Zins- und sonstigen Finanzerträge und -aufwendungen**	**- 2.176,68**	**- 6.840,00**	**- 10.900,00**	**- 12.300,00**	**- 12.500,00**	**- 12.200,00**
E20	**Ordentliches Ergebnis**	**488.088,70**	**- 24.885,00**	**231.359,00**	**- 109.485,00**	**86.575,00**	**96.085,00**
E21	**Außerordentliches Ergebnis**						
E22	**Saldo aus internen Leistungsbeziehungen**						
E23	**Jahresergebnis (Jahresüberschuss / Jahresfehlbetrag)**	**488.088,70**	**- 24.885,00**	**231.359,00**	**- 109.485,00**	**86.575,00**	**96.085,00**

Ortsgemeinde Krunkel

in der Verbandsgemeinde Altenkirchen-Flammersfeld

Landkreis Altenkirchen

Finanzhaushalt

nach § 2 Abs. 1 GemHVO

Finanzhaushalt Krunkel

Hauptplan 2023/2024

65 Krunkel

Muster 8
(zu § 2 Abs. 1 GemHVO)

lfd. Nr.	Finanzhaushalt	Ergebnisse des Haushalts-vorvorjahres 2021	Ansätze des Haushalts-vorjahres einschl. Nachträge 2022	Ansätze des Haushalts-jahres 2023	Planungsdaten des Haushalts-folgejahres 2024	Planungsdaten des zweiten Haushalts-folgejahres 2025	Planungsdaten des dritten Haushalts-folgejahres 2026
F23	**Saldo der ordentlichen und außerordentlichen Ein- und Auszahlungen**	**- 143.008,32**	**41.515,00**	**271.359,00**	**- 71.985,00**	**122.375,00**	**130.985,00**
F24	Einzahlungen aus Investitionszuwendungen	92.300,00	46.000,00	38.000,00	11.000,00		
F25	Einzahlungen aus Beiträgen und ähnlichen Entgelten	48.470,00	51.075,00		61.700,00		
F26	Sonstige Investitionseinzahlungen						
F27	**Summe der Einzahlungen aus Investitionstätigkeit**	**140.770,00**	**97.075,00**	**38.000,00**	**72.700,00**		
F28	Auszahlungen für immaterielle Vermögensgegenstände						
F29	Auszahlungen für Sachanlagen	335.892,45	20.000,00	146.500,00	4.500,00	4.500,00	4.500,00
F30	Auszahlungen für Finanzanlagen						
F31	Sonstige Investitionsauszahlungen						
F32	**Summe der Auszahlungen aus Investitionstätigkeit**	**335.892,45**	**20.000,00**	**146.500,00**	**4.500,00**	**4.500,00**	**4.500,00**
F33	**Saldo der Ein- und Auszahlungen aus Investitionstätigkeit**	**- 195.122,45**	**77.075,00**	**- 108.500,00**	**68.200,00**	**- 4.500,00**	**- 4.500,00**
F34	**Finanzmittelüberschuss /-fehlbetrag**	**- 338.130,77**	**118.590,00**	**162.859,00**	**- 3.785,00**	**117.875,00**	**126.485,00**
F35	Aufnahme von Investitionskrediten			108.500,00		4.500,00	4.500,00
F36	Tilgung von Investitionskrediten	443.507,89	23.335,00	28.146,00	33.316,00	32.370,00	32.980,00
F37	**Saldo der Ein- und Auszahlungen aus Investitionskrediten**	**- 443.507,89**	**- 23.335,00**	**80.354,00**	**- 33.316,00**	**- 27.870,00**	**- 28.480,00**
F38	Veränderung der Forderungen gegenüber der Verbandsgemeinde im Rahmen der Einheitskasse	443.513,94					
F39	Veränderung der Verbindlichkeiten gegenüber der Verbandsgemeinde im Rahmen der Einheitskasse	338.124,72	- 95.255,00	- 243.213,00	37.101,00	- 90.005,00	- 98.005,00
F40	**Saldo der Ein- und Auszahlungen aus Finanzierungstätigkeit**	**338.130,77**	**- 118.590,00**	**- 162.859,00**	**3.785,00**	**- 117.875,00**	**- 126.485,00**
F41	**Saldo der durchlaufenden Gelder**	**- 1.631,47**					
F42	**Verwendung Finanzmittelüberschuss / Deckung Finanzmittelfehlbetrag**	**336.499,30**	**- 118.590,00**	**- 162.859,00**	**3.785,00**	**- 117.875,00**	**- 126.485,00**
F43	**Veränderung der liquiden Mittel (einschl. durchlaufende Gelder)**	**- 445.145,41**					
F44	nachrichtlich: Ausgleich Finanzhaushalt (F23 - F36)	- 586.516,21	18.180,00	243.213,00	- 105.301,00	90.005,00	98.005,00

Betragsangaben in EUR

Ortsgemeinde Krunkel

in der Verbandsgemeinde Altenkirchen-Flammersfeld

Landkreis Altenkirchen

Teilhaushalte

nach § 4 Abs. 9 und 11 GemHVO

Ergebnis- und Finanzhaushalt Krunkel

Hauptplan 2023/2024

65 Krunkel

Muster 6
(zu § 2 Abs. 1 GemHVO)

Teilhaushalt: 1 Allgemeine Aufgaben der Ortsgemeinde "Hauptproduktbereiche 1-5"

lfd. Nr.	Ergebnis- und Finanzhaushalt	Ergebnisse des Haushalts-vorvorjahres 2021	Ansätze des Haushalts-vorjahres einschl. Nachträge 2022	Ansätze des Haushalts-jahres 2023	Planungsdaten des Haushalts-folgejahres 2024	Planungsdaten des zweiten Haushalts-folgejahres 2025	Planungsdaten des dritten Haushalts-folgejahres 2026
E1	Steuern und ähnliche Abgaben						
E2	Zuwendungen, allgemeine Umlagen und sonstige	6.232,00	21.580,00	21.480,00	20.780,00	20.480,00	20.180,00
E3	Erträge der sozialen Sicherung						
E4	Öffentlich-rechtliche Leistungsentgelte	2.754,56	44.450,00	46.400,00	45.700,00	45.400,00	45.300,00
E5	Privatrechtliche Leistungsentgelte	3.143,34	8.150,00	2.944,00	2.900,00	2.900,00	2.900,00
E6	Kostenerstattungen und Kostenumlagen	9.455,50	2.065,00	1.800,00	1.800,00	1.800,00	1.800,00
E7	Sonstige laufende Erträge	29.978,02	16.000,00	20.000,00	20.000,00	20.000,00	20.000,00
E8	**Summe der laufenden Erträge aus Verwaltungstätigkeit**	**51.563,42**	**92.245,00**	**92.624,00**	**91.180,00**	**90.580,00**	**90.180,00**
E9	Personal- und Versorgungsaufwendungen	46.225,17	45.900,00	45.100,00	45.100,00	48.240,00	48.930,00
E10	Aufwendungen für Sach- und Dienstleistungen	81.679,40	80.650,00	156.450,00	103.450,00	102.450,00	103.450,00
E11	Abschreibungen		103.450,00	101.400,00	97.500,00	95.200,00	93.900,00
E12	Zuwendungen, Umlagen und sonstige Transferaufwendungen	16.095,62	16.250,00	19.800,00	17.700,00	17.500,00	17.500,00
E13	Aufwendungen der sozialen Sicherung						
E14	Sonstige laufende Aufwendungen	8.846,96	20.290,00	12.865,00	12.365,00	12.365,00	12.365,00
E15	**Summe der laufenden Aufwendungen aus Verwaltungstätigkeit**	**152.847,15**	**266.540,00**	**335.615,00**	**276.115,00**	**275.755,00**	**276.145,00**
E16	**Laufendes Ergebnis aus Verwaltungstätigkeit**	**- 101.283,73**	**- 174.295,00**	**- 242.991,00**	**- 184.935,00**	**- 185.175,00**	**- 185.965,00**
E17	Zinserträge und sonstige Finanzerträge						
E18	Zinsaufwendungen und sonstige Finanzaufwendungen						
E19	**Saldo der Zins- und sonstigen Finanzerträge und -aufwendungen**						
E20	**Ordentliches Ergebnis**	**- 101.283,73**	**- 174.295,00**	**- 242.991,00**	**- 184.935,00**	**- 185.175,00**	**- 185.965,00**
E21	**Außerordentliches Ergebnis**						
E22	**Saldo aus internen Leistungsbeziehungen**						

Betragsangaben in EUR

Ergebnis- und Finanzhaushalt Krunkel

Hauptplan 2023/2024

65 Krunkel

Muster 6
(zu § 2 Abs. 1 GemHVO)

Teilhaushalt: 1 Allgemeine Aufgaben der Ortsgemeinde "Hauptproduktbereiche 1-5"

lfd. Nr.	Ergebnis- und Finanzhaushalt	Ergebnisse des Haushalts-vorvorjahres 2021	Ansätze des Haushalts-vorjahres einschl. Nachträge 2022	Ansätze des Haushalts-jahres 2023	Planungsdaten des Haushalts-folgejahres 2024	Planungsdaten des zweiten Haushalts-folgejahres 2025	Planungsdaten des dritten Haushalts-folgejahres 2026
E23	**Jahresergebnis (Jahresüberschuss / Jahresfehlbetrag) des Teilhaushalts**	**- 101.283,73**	**- 174.295,00**	**- 242.991,00**	**- 184.935,00**	**- 185.175,00**	**- 185.965,00**
F23	**Saldo der ordentlichen und außerordentlichen Ein- und Auszahlungen**	**- 103.383,23**	**- 107.895,00**	**- 202.991,00**	**- 147.435,00**	**- 149.375,00**	**- 151.065,00**
F24	Einzahlungen aus Investitionszuwendungen	92.300,00	46.000,00	38.000,00	11.000,00		
F25	Einzahlungen aus Beiträgen und ähnlichen Entgelten	48.470,00	51.075,00		61.700,00		
F26	Sonstige Investitionseinzahlungen						
F27	**Summe der Einzahlungen aus Investitionstätigkeit**	**140.770,00**	**97.075,00**	**38.000,00**	**72.700,00**		
F28	Auszahlungen für immaterielle Vermögensgegenstände						
F29	Auszahlungen für Sachanlagen	335.892,45	20.000,00	146.500,00	4.500,00	4.500,00	4.500,00
F30	Auszahlungen für Finanzanlagen						
F31	Sonstige Investitionsauszahlungen						
F32	**Summe der Auszahlungen aus Investitionstätigkeit**	**335.892,45**	**20.000,00**	**146.500,00**	**4.500,00**	**4.500,00**	**4.500,00**
F33	**Saldo der Ein- und Auszahlungen aus Investitionstätigkeit**	**- 195.122,45**	**77.075,00**	**- 108.500,00**	**68.200,00**	**- 4.500,00**	**- 4.500,00**
F34	**Finanzmittelüberschuss /-fehlbetrag des Teilhaushalts**	**- 298.505,68**	**- 30.820,00**	**- 311.491,00**	**- 79.235,00**	**- 153.875,00**	**- 155.565,00**

Betragsangaben in EUR

Ergebnis- und Finanzhaushalt Krunkel

Hauptplan 2023/2024

65 Krunkel

Muster 6
(zu § 2 Abs. 1 GemHVO)

Finanz-Teilhaushalt: 2 Allgemeine Finanzwirtschaft

lfd. Nr.	Ergebnis- und Finanzhaushalt	Ergebnisse des Haushalts-vorvorjahres 2021	Ansätze des Haushalts-vorjahres einschl. Nachträge 2022	Ansätze des Haushalts-jahres 2023	Planungsdaten des Haushalts-folgejahres 2024	Planungsdaten des zweiten Haushalts-folgejahres 2025	Planungsdaten des dritten Haushalts-folgejahres 2026
E1	Steuern und ähnliche Abgaben	1.155.784,06	1.201.000,00	1.222.750,00	1.235.750,00	1.254.750,00	1.271.750,00
E2	Zuwendungen, allgemeine Umlagen und sonstige						
E3	Erträge der sozialen Sicherung						
E4	Öffentlich-rechtliche Leistungsentgelte						
E5	Privatrechtliche Leistungsentgelte						
E6	Kostenerstattungen und Kostenumlagen					10.000,00	10.000,00
E7	Sonstige laufende Erträge	989.141,00					
E8	**Summe der laufenden Erträge aus Verwaltungstätigkeit**	**2.144.925,06**	**1.201.000,00**	**1.222.750,00**	**1.235.750,00**	**1.264.750,00**	**1.281.750,00**
E9	Personal- und Versorgungsaufwendungen						
E10	Aufwendungen für Sach- und Dienstleistungen						
E11	Abschreibungen						
E12	Zuwendungen, Umlagen und sonstige Transferaufwendungen	1.263.881,65	1.044.750,00	737.500,00	1.148.000,00	980.500,00	987.500,00
E13	Aufwendungen der sozialen Sicherung						
E14	Sonstige laufende Aufwendungen	289.494,30					
E15	**Summe der laufenden Aufwendungen aus Verwaltungstätigkeit**	**1.553.375,95**	**1.044.750,00**	**737.500,00**	**1.148.000,00**	**980.500,00**	**987.500,00**
E16	**Laufendes Ergebnis aus Verwaltungstätigkeit**	**591.549,11**	**156.250,00**	**485.250,00**	**87.750,00**	**284.250,00**	**294.250,00**
E17	Zinserträge und sonstige Finanzerträge	3.881,54	1.100,00	1.100,00	1.100,00	1.100,00	1.100,00
E18	Zinsaufwendungen und sonstige Finanzaufwendungen	6.058,22	7.940,00	12.000,00	13.400,00	13.600,00	13.300,00
E19	**Saldo der Zins- und sonstigen Finanzerträge und -aufwendungen**	**- 2.176,68**	**- 6.840,00**	**- 10.900,00**	**- 12.300,00**	**- 12.500,00**	**- 12.200,00**
E20	**Ordentliches Ergebnis**	**589.372,43**	**149.410,00**	**474.350,00**	**75.450,00**	**271.750,00**	**282.050,00**
E21	**Außerordentliches Ergebnis**						
E22	**Saldo aus internen Leistungsbeziehungen**						

Betragsangaben in EUR

Ergebnis- und Finanzhaushalt Krunkel

Hauptplan 2023/2024

65 Krunkel

Muster 6
(zu § 2 Abs. 1 GemHVO)

Finanz-Teilhaushalt: 2 Allgemeine Finanzwirtschaft

lfd. Nr.	Ergebnis- und Finanzhaushalt	Ergebnisse des Haushalts-vorvorjahres 2021	Ansätze des Haushalts-vorjahres einschl. Nachträge 2022	Ansätze des Haushalts-jahres 2023	Planungsdaten des Haushalts-folgejahres 2024	Planungsdaten des zweiten Haushalts-folgejahres 2025	Planungsdaten des dritten Haushalts-folgejahres 2026
E23	**Jahresergebnis (Jahresüberschuss / Jahresfehlbetrag) des Teilhaushalts**	**589.372,43**	**149.410,00**	**474.350,00**	**75.450,00**	**271.750,00**	**282.050,00**
F23	**Saldo der ordentlichen und außerordentlichen Ein- und Auszahlungen**	**- 39.625,09**	**149.410,00**	**474.350,00**	**75.450,00**	**271.750,00**	**282.050,00**
F24	Einzahlungen aus Investitionszuwendungen						
F25	Einzahlungen aus Beiträgen und ähnlichen Entgelten						
F26	Sonstige Investitionseinzahlungen						
F27	**Summe der Einzahlungen aus Investitionstätigkeit**						
F28	Auszahlungen für immaterielle Vermögensgegenstände						
F29	Auszahlungen für Sachanlagen						
F30	Auszahlungen für Finanzanlagen						
F31	Sonstige Investitionsauszahlungen						
F32	**Summe der Auszahlungen aus Investitionstätigkeit**						
F33	**Saldo der Ein- und Auszahlungen aus Investitionstätigkeit**						
F34	**Finanzmittelüberschuss /-fehlbetrag des Teilhaushalts**	**- 39.625,09**	**149.410,00**	**474.350,00**	**75.450,00**	**271.750,00**	**282.050,00**

Betragsangaben in EUR

Ortsgemeinde Krunkel

in der Verbandsgemeinde Altenkirchen-Flammersfeld

Landkreis Altenkirchen

Stellenplan

nach § 5 Abs. 1 bis 3 GemHVO

Stellenplan

Hauptplan 2023/2024

65 Krunkel

Muster 12
(zu § 5 Abs. 1 bis 3 GemHVO)

Teilhaushalt Beamte/Beschäftigte	Bes.-Gruppe / Entgelt-gruppe	Einstiegs-amt	Zahl der Stellen: Soll Haushalts-jahr 2024	Zahl der Stellen: Soll Haushalts-jahr 2023	Zahl der Stellen: Haushaltsvorjahr 2022: Soll	Zahl der Stellen: Haushaltsvorjahr 2022: Ist 30.06	Stellenvermerke und Erläuterungen: Haushaltsjahr 2023
1	2	3	4	5	6	7	8
A. Verwaltung							
Teilhaushalt: (1) Allgemeine Aufgaben der Ortsgemeinde "Hauptproduktbereiche 1-5"							
Tariflich Beschäftigte							
Beschäftigte(r) TVöD	1 TVöD		0,064	0,064	0,064	0,064	
Beschäftigte(r) TVöD	2 TVöD		0,500	0,500	0,500	0,500	
Beschäftigte(r) TVöD	2 TVöD		0,000	0,000	0,000	0,000	Fördermaßnahme (Stelle fällt ab 31.01.2021 weg)
Summe Tarifbeschäftigte Teilhaushalt (1)			***0,564***	***0,564***	***0,564***	***0,564***	
Summe Beamte und Tarifbeschäftigte Teilhaushalt (1)			**0,564**	**0,564**	**0,564**	**0,564**	
Summe Tarifbeschäftigte Verwaltung			**0,564**	**0,564**	**0,564**	**0,564**	
Summe Beamte und Tarifbeschäftigte Verwaltung			**0,564**	**0,564**	**0,564**	**0,564**	

Ortsgemeinde Krunkel

in der Verbandsgemeinde Altenkirchen-Flammersfeld

Landkreis Altenkirchen

Bilanz in Kontoform

zum 31.12.2017

Bilanz 2017

Muster 18(zu § 47 GemHVO)

Aktiva

Nr.	Bezeichnung	31.12.2016	31.12.2017	Entwicklung (absolut)
	Aktivseite			
1.	Anlagevermögen	4.779.714,10	4.810.223,75	30.509,65
1.1.	Immaterielle Vermögensgegenstände	62.403,37	56.902,90	- 5.500,47
1.1.1.	Gewerbliche Schutzrechte und ähnliche Rechte und Werte sowie Lizenzen an solchen Rechten und Werten	2.115,00	1.836,00	- 279,00
1.1.2.	Geleistete Zuwendungen			
1.1.3.	Gezahlte Investitionszuschüsse	60.288,37	55.066,90	- 5.221,47
1.1.4.	Geschäfts- oder Firmenwert			
1.1.5.	Anzahlungen auf immaterielle Vermögensgegenstände			
1.2.	Sachanlagen	4.713.449,67	4.749.459,79	36.010,12
1.2.1.	Wald, Forsten	205.226,87	205.226,87	
1.2.2.	Sonstige unbebaute Grundstücke und grundstücksgleiche Rechte	1.221.747,54	1.221.477,34	- 270,20
1.2.3.	Bebaute Grundstücke und grundstücksgleiche Rechte	763.704,63	750.641,84	- 13.062,79
1.2.4.	Infrastrukturvermögen	1.974.610,82	1.886.714,61	- 87.896,21
1.2.5.	Bauten auf fremdem Grund und Boden			
1.2.6.	Kunstgegenstände, Denkmäler			
1.2.7.	Maschinen, technische Anlagen, Fahrzeuge	33.039,61	29.728,09	- 3.311,52
1.2.8.	Betriebs- und Geschäftsausstattung	32.182,85	27.140,82	- 5.042,03
1.2.9.	Pflanzen, Tiere			
1.2.10	Geleistete Anzahlungen, Anlagen im Bau	482.937,35	628.530,22	145.592,87
1.3.	Finanzanlagen	3.861,06	3.861,06	
1.3.1.	Anteile an verbundenen Unternehmen			

Passiva

Nr.	Bezeichnung	31.12.2016	31.12.2017	Entwicklung (absolut)
	Passivseite			
1.	Eigenkapital	2.314.479,77	930.254,75	- 1.384.225,02
1.1.	Kapitalrücklage	2.221.421,32	2.314.479,77	93.058,45
1.2.	Sonstige Rücklagen			
1.3.	Jahresüberschuss / Jahresfehlbetrag	93.058,45	- 1.384.225,02	- 1.477.283,47
1.4.	Nicht durch Eigenkapital gedeckter Fehlbetrag			
2.	Sonderposten	1.905.426,98	1.754.741,13	- 150.685,85
2.1.	Sonderposten für Belastungen aus dem kommunalen Finanzausgleich	147.978,00		- 147.978,00
2.2.	Sonderposten zum Anlagevermögen	1.757.448,98	1.754.741,13	- 2.707,85
2.2.1.	Sonderposten aus Zuwendungen	819.147,83	797.177,42	- 21.970,41
2.2.2.	Sonderposten aus Beiträgen und ähnlichen Entgelten	786.774,15	740.491,93	- 46.282,22
2.2.3.	Sonderposten aus Anzahlungen für Anlagevermögen	151.527,00	217.071,78	65.544,78
2.3.	Sonderposten für den Gebührenausgleich			
2.4.	Sonderposten mit Rücklageanteil			
2.5.	Sonderposten aus Grabnutzungsentgelten			
2.6.	Sonderposten aus Anzahlungen für Grabnutzungsentgelte			
2.7.	sonstige Sonderposten			
3.	Rückstellungen	157.927,16	159.668,16	1.741,00
3.1.	Rückstellungen für Pensionen und ähnliche Verpflichtungen	28.918,00	30.659,00	1.741,00
3.2.	Steuerrückstellungen			
3.3.	Rückstellungen für latente Steuern			

Betragsangaben in EUR

Bilanz 2017

Muster 18(zu § 47 GemHVO)

Aktiva

Nr.	Bezeichnung	31.12.2016	31.12.2017	Entwicklung (absolut)
1.3.2.	Ausleihungen an verbundene Unternehmen			
1.3.3.	Beteiligungen			
1.3.4.	Ausleihungen an Unternehmen, mit denen ein Beteiligungsverhältnis besteht			
1.3.5.	Sondervermögen, Zweckverbände, Anstalten des öffentlichen Rechts, rechtsfähige kommunale Stiftungen	3.806,92	3.806,92	
1.3.6.	Ausleihungen an Sondervermögen, Zweckverbände, Anstalten des öffentlichen Rechts, rechtsfähige kommunale Stiftungen			
1.3.7.	Sonstige Wertpapiere des Anlagevermögens	54,14	54,14	
1.3.8.	Sonstige Ausleihungen			
2.	Umlaufvermögen	1.536.182,07	1.143.392,49	- 392.789,58
2.1.	Vorräte			
2.1.1.	Roh-, Hilfs- und Betriebsstoffe			
2.1.2.	Unfertige Erzeugnisse, unfertige Leistungen			
2.1.3.	Fertige Erzeugnisse, fertige Leistungen und Waren			
2.1.4.	Geleistete Anzahlungen auf Vorräte			
2.2.	Forderungen und sonstige Vermögensgegenstände	1.536.182,07	1.143.392,49	- 392.789,58
2.2.1.	Öffentlich-rechtliche Forderungen, Forderungen aus Transferleistungen	577.954,24	715.806,56	137.852,32

Passiva

Nr.	Bezeichnung	31.12.2016	31.12.2017	Entwicklung (absolut)
3.4.	Sonstige Rückstellungen	129.009,16	129.009,16	
4.	Verbindlichkeiten	1.927.250,80	3.098.462,77	1.171.211,97
4.1.	Anleihen			
4.2.	Verbindlichkeiten aus Kreditaufnahmen	356.298,89	348.630,69	- 7.668,20
4.2.1.	Verbindlichkeiten aus Kreditaufnahmen für Investitionen	356.298,89	348.630,69	- 7.668,20
4.2.2.	Verbindlichkeiten aus Kreditaufnahmen zur Liquiditätssicherung			
4.3.	Verbindlichkeiten aus Vorgängen, die Kreditaufnahmen wirtschaftlich gleichkommen			
4.4.	Erhaltene Anzahlungen auf Bestellungen			
4.5.	Verbindlichkeiten aus Lieferungen und Leistungen	49.301,49	21.430,22	- 27.871,27
4.6.	Verbindlichkeiten aus Transferleistungen			
4.7.	Verbindlichkeiten gegenüber verbundenen Unternehmen			
4.8.	Verbindlichkeiten gegenüber Unternehmen, mit denen ein Beteiligungsverhältnis besteht			
4.9.	Verbindlichkeiten gegenüber Sondervermögen, Zweckverbänden, Anstalten des öffentlichen Rechts, rechtsfähige kommunale Stiftungen	1.840,24	- 54,91	- 1.895,15
4.10.	Verbindlichkeiten gegenüber dem sonstigen öffentlichen Bereich	1.519.810,18	2.728.456,77	1.208.646,59
4.11.	Sonstige Verbindlichkeiten			

Betragsangaben in EUR

Bilanz 2017

Muster 18(zu § 47 GemHVO)

Aktiva					Passiva				
Nr.	**Bezeichnung**	**31.12.2016**	**31.12.2017**	**Entwicklung (absolut)**	**Nr.**	**Bezeichnung**	**31.12.2016**	**31.12.2017**	**Entwicklung (absolut)**
2.2.2.	Privatrechtliche Forderungen aus Lieferungen und Leistungen	- 2.467,10	100,00	2.567,10	5.	Rechnungsabgrenzungsposten	11.999,45	11.499,81	- 499,64
2.2.3.	Forderungen gegen verbundene Unternehmen								
2.2.4.	Forderungen gegen Unternehmen, mit denen ein Beteiligungsverhältnis besteht								
2.2.5.	Forderungen gegen Sondervermögen, Zweckverbände, Anstalten des öffentlichen Rechts, rechtsfähige kommunale Stiftungen								
2.2.6.	Forderungen gegen den sonstigen öffentlichen Bereich	960.694,93	427.485,93	- 533.209,00					
2.2.7.	sonstige Vermögensgegenstände								
2.2.8.	Einzelwertberichtigung / Zweifelhafte Forderungen								
2.3.	Wertpapiere des Umlaufvermögens								
2.3.1.	Anteile an verbundenen Unternehmen								
2.3.2.	Sonstige Wertpapiere des Umlaufvermögens								
2.4.	Kassenbestand, Bundesbankguthaben, Guthaben bei der Europäischen Zentralbank, Guthaben bei Kreditinstituten und Schecks								
3.	Ausgleichsposten für latente Steuern								
4.	Rechnungsabgrenzungsposten	1.187,99	1.010,38	- 177,61					
4.1.	Disagio								
4.2.	Sonstige Rechnungsabgrenzungsposten	1.187,99	1.010,38	- 177,61					
5.	Nicht durch Eigenkapital gedeckter Fehlbetrag								
	Summe Aktiv	**6.317.084,16**	**5.954.626,62**	**- 362.457,54**		**Summe Passiv**	**6.317.084,16**	**5.954.626,62**	**- 362.457,54**

Betragsangaben in EUR

Ortsgemeinde Krunkel

in der Verbandsgemeinde Altenkirchen-Flammersfeld

Landkreis Altenkirchen

Detaillierte Schuldenübersicht

Schuldenübersicht

65 Krunkel 2023

Nr (Tilgungskonto)	Darlehensgeber	Darlehensdatum Zinslauf bis	Schuldenstand ursprünglich EUR	Schuldenstand bei Aufnahme EUR	Schuldenstand Anfangsstand EUR	Schuldendienst Zinsen Ø %	Schuldendienst Zinsen EUR	Schuldendienst Tilgung Ø %	Schuldendienst Tilgung EUR	Schuldendienst Annuität EUR	Voraussichtlicher Endstand EUR
Bestandsdarlehen											
6700283556 (Konto-Nr 315131)	Deutsche Kreditbank AG (Bürger-Nr 79457) Investitionen 2009 - Umschuldung ISB 5339470011	30.12.2014	371.328,71	371.328,71	308.700,49	1,3364	4.125,47	2,6932	8.314,05	12.439,52	300.386,44
Zinsen: 1. Laufzeit ab 30.12.2014: 1.3500 %											
625118377 (Konto-Nr 315231)	Sparkasse Westerwald-Sieg (Bürger-Nr 8314) Investitionen 2017	01.08.2019	294.000,00	294.000,00	252.253,88	0,6187	1.560,77	4,7774	12.051,23	13.612,00	240.202,65
Zinsen: 1. Laufzeit ab 01.08.2019: 0.6300 %											
	Summe in EUR	(Stand 01.01.)	665.328,71	665.328,71	560.954,37		5.686,24		20.365,28	26.051,52	540.589,09
	Gesamtsumme in EUR		**665.328,71**	**665.328,71**	**560.954,37**		**5.686,24**		**20.365,28**	**26.051,52**	**540.589,09**
	Summe in EUR	(Bestand 01.01.)	665.328,71	665.328,71	560.954,37		5.686,24		20.365,28	26.051,52	540.589,09
	Summe in EUR	(Neuaufnahmen)	0,00	0,00	0,00		0,00		0,00	0,00	0,00
	Summe in EUR	(davon Umschuldungen)	0,00	0,00	0,00		0,00		0,00	0,00	0,00

Programm: DVGui.dll
Berichtsende: Schuldenübersicht

Schuldenübersicht

65 Krunkel 2024

Nr (Tilgungskonto)	Darlehensgeber	Darlehensdatum Zinslauf bis	Schuldenstand ursprünglich EUR	Schuldenstand bei Aufnahme EUR	Schuldenstand Anfangsstand EUR	Schuldendienst Zinsen Ø %	Schuldendienst Zinsen EUR	Schuldendienst Tilgung Ø %	Schuldendienst Tilgung EUR	Schuldendienst Annuität EUR	Voraussichtlicher Endstand EUR
Bestandsdarlehen											
6700283556 (Konto-Nr 315131)	Deutsche Kreditbank AG (Bürger-Nr 79457) Investitionen 2009 - Umschuldung ISB 5339470011	30.12.2014 31.03.2024	371.328,71	371.328,71	300.386,44	0,3375	1.013,80	0,6978	2.096,08	3.109,88	298.290,36
625118377 (Konto-Nr 315231)	Sparkasse Westerwald-Sieg (Bürger-Nr 8314) Investitionen 2017	01.08.2019 31.07.2029	294.000,00	294.000,00	240.202,65	0,6181	1.484,67	5,0488	12.127,33	13.612,00	228.075,32
	Summe in EUR	(Stand 01.01.)	665.328,71	665.328,71	540.589,09		2.498,47		14.223,41	16.721,88	526.365,68
	Gesamtsumme in EUR		**665.328,71**	**665.328,71**	**540.589,09**		**2.498,47**		**14.223,41**	**16.721,88**	**526.365,68**
	Summe in EUR	(Bestand 01.01.)	665.328,71	665.328,71	540.589,09		2.498,47		14.223,41	16.721,88	526.365,68
	Summe in EUR	(Neuaufnahmen)	0,00	0,00	0,00		0,00		0,00	0,00	0,00
	Summe in EUR	(davon Umschuldungen)	0,00	0,00	0,00		0,00		0,00	0,00	0,00

Programm: DVGui.dll
Berichtsende: Schuldenübersicht

Ortsgemeinde Krunkel

in der Verbandsgemeinde Altenkirchen-Flammersfeld

Landkreis Altenkirchen

Zusammenstellung der Investitionen

oberhalb der Wertgrenze nach § 4 Abs. 12 GemHVO

Investitionsübersicht

Hauptplan 2023/2024

65 Krunkel

Muster 11
(zu § 4 Abs. 12 und 13 GemHVO)

	bis einschl. des Haushalts-vorjahres bereitgestellte Mittel	Ansatz des Haushalts-jahres 2023	Planungs-daten des Haushalts-folgejahres 2024	Planungs-daten des zweiten Haushalts-folgejahres 2025	Planungs-daten des dritten Haushalts-folgejahres 2026	Planungs-daten der weiteren Haushalts-folgejahre bis zum Abschluss der Maßnahme	Gesamtein-/ auszahlungen (über den Gesamt-zeitraum der Maßnahme)
Teilhaushalt: Allgemeine Aufgaben der Ortsgemeinde "Hauptproduktbereiche 1-5"							
Leistung: 114201 Liegenschaften - unbebaute Grundstücke							
Maßnahme: 3 Erwerb und Veräußerung von Grund und Boden							
Summe der Einzahlungen aus Investitionstätigkeit	46.806,18						46.806,18
Summe der Auszahlungen aus Investitionstätigkeit	328.057,43	15.000,00					343.057,43
Saldo der Ein- und Auszahlungen aus Investitionstätigkeit	**- 281.251,25**	**- 15.000,00**					**- 296.251,25**

Erläuterungen: 114201-022900-3-5: 2023: Grunderwerbspauschale Ankauf Flächen Ökokonto

Leistung: 114301 Bauhof - Gemeindearbeiter, Gebäude, Fuhrpark, Maschinen und Geräte							
Maßnahme: 27 An-/Verkauf Geräte Bauhof							
Summe der Einzahlungen aus Investitionstätigkeit							
Summe der Auszahlungen aus Investitionstätigkeit		7.000,00					7.000,00
Saldo der Ein- und Auszahlungen aus Investitionstätigkeit		**- 7.000,00**					**- 7.000,00**

Erläuterungen: 114301-082900-27-13: 2023: Anschaffung Rasenmäher (50% Anteil VG), Mulchmäher und Freischneider

Leistung: 541001 Gemeindestraßen, Straßenreinigung, Straßenbeleuchtung, Winterdienst, Konzessionsabgaben							
Maßnahme: 23 Errichtung Buswendeschleife an der L270							
Summe der Einzahlungen aus Investitionstätigkeit	563.800,00		5.000,00				568.800,00
Summe der Auszahlungen aus Investitionstätigkeit	599.318,31						599.318,31
Saldo der Ein- und Auszahlungen aus Investitionstätigkeit	**- 35.518,31**		**5.000,00**				**- 30.518,31**

Erläuterungen: 541001-233100-23-4: 2024: Restzuwendung Buswendeschleife

Leistung: 541001 Gemeindestraßen, Straßenreinigung, Straßenbeleuchtung, Winterdienst, Konzessionsabgaben							
Maßnahme: 24 Ausbau Nebenanlagen an der L270							
Summe der Einzahlungen aus Investitionstätigkeit	338.150,00		67.700,00				405.850,00
Summe der Auszahlungen aus Investitionstätigkeit	374.825,00	50.000,00					424.825,00

Investitionsübersicht

Hauptplan 2023/2024

65 Krunkel

Muster 11
(zu § 4 Abs. 12 und 13 GemHVO)

	bis einschl. des Haushalts-vorjahres bereitgestellte Mittel	Ansatz des Haushalts-jahres 2023	Planungs-daten des Haushalts-folgejahres 2024	Planungs-daten des zweiten Haushalts-folgejahres 2025	Planungs-daten des dritten Haushalts-folgejahres 2026	Planungs-daten der weiteren Haushalts-folgejahre bis zum Abschluss der Maßnahme	Gesamtein-/ auszahlungen (über den Gesamt-zeitraum der Maßnahme)
Saldo der Ein- und Auszahlungen aus Investitionstätigkeit	**- 36.675,00**	**- 50.000,00**	**67.700,00**				**- 18.975,00**

Erläuterungen: 541001-096100-24-18: 2023: 50.000 € (Kostenplan insgesamt: 230.000 €, hiervon verausgabt: 200.000 €)
541001-233100-24-4: 2024: Rest-Zuweisung in Höhe von 75 % der zuwendungsfähigen Kosten auf den Gemeindeanteil
541001-233200-24-1: 2024: Ausbaubeiträge (Gesamtkosten 250.000 €, hiervon 45 % Beiträge = 112.500 €, abzgl. Vorausleistung 50.800 € = 61.700 €)

Leistung:	**551001 Öffentliches Grün, Landschaftsbau und sonstige Erholungseinrichtungen sowie Parkanlagen**						
Maßnahme:	**25 Platzgestaltung der "Kirchstraße 12"**						
Summe der Einzahlungen aus Investitionstätigkeit	7.500,00	18.000,00					25.500,00
Summe der Auszahlungen aus Investitionstätigkeit	17.500,00	45.000,00					62.500,00
Saldo der Ein- und Auszahlungen aus Investitionstätigkeit	**- 10.000,00**	**- 27.000,00**					**- 37.000,00**

Erläuterungen: 551001-096100-25-18: 2023: Investitionspauschale zur Gestaltung der Fläche "Kirchstraße 12" - 45.000 €
551001-233100-25-4: 2023: Zuwendung aus der Dorferneuerung 40 % der zuwendungsfähigen Kosten

Leistung:	**551001 Öffentliches Grün, Landschaftsbau und sonstige Erholungseinrichtungen sowie Parkanlagen**						
Maßnahme:	**26 Devon-Ausstellung**						
Summe der Einzahlungen aus Investitionstätigkeit		20.000,00					20.000,00
Summe der Auszahlungen aus Investitionstätigkeit		25.000,00					25.000,00
Saldo der Ein- und Auszahlungen aus Investitionstätigkeit		**- 5.000,00**					**- 5.000,00**

Erläuterungen: 551001-096000-26-18: 2023: 25.000 € Devon-Ausstellung
551001-233100-26-4: 2023: Förderung Devon-Ausstellung, 80 % der förderfähigen Kosten

Leistung:	**573102 Mehrzweckhallen und Multifunktionsgebäude**						
Maßnahme:	**10 Anschaffung von beweglichem Anlagevermögen**						
Summe der Einzahlungen aus Investitionstätigkeit	179,50						179,50
Summe der Auszahlungen aus Investitionstätigkeit	9.872,36	2.500,00	2.500,00	2.500,00	2.500,00		19.872,36
Saldo der Ein- und Auszahlungen aus Investitionstätigkeit	**- 9.692,86**	**- 2.500,00**	**- 2.500,00**	**- 2.500,00**	**- 2.500,00**		**- 19.692,86**

Erläuterungen: 573102-082900-10-14: jährliche Investitionspauschale 2.500 €

Investitionsübersicht

Hauptplan 2023/2024

65 Krunkel

Muster 11
(zu § 4 Abs. 12 und 13 GemHVO)

	bis einschl. des Haushalts-vorjahres bereitgestellte Mittel	Ansatz des Haushalts-jahres 2023	Planungs-daten des Haushalts-folgejahres 2024	Planungs-daten des zweiten Haushalts-folgejahres 2025	Planungs-daten des dritten Haushalts-folgejahres 2026	Planungs-daten der weiteren Haushalts-folgejahre bis zum Abschluss der Maßnahme	Gesamtein-/ auszahlungen (über den Gesamt-zeitraum der Maßnahme)
Leistung: 573104 Sonstige öffentliche Einrichtungen							
Maßnahme: 9 Investitionsmaßnahmen am Pavillion "Badstraße 3" Grundstücksgestaltung "Anwesen Badstraße 3" bis 2019							
Summe der Einzahlungen aus Investitionstätigkeit	166.906,78						166.906,78
Summe der Auszahlungen aus Investitionstätigkeit	380.769,84	2.000,00	2.000,00	2.000,00	2.000,00		388.769,84
Saldo der Ein- und Auszahlungen aus Investitionstätigkeit	**- 213.863,06**	**- 2.000,00**	**- 2.000,00**	**- 2.000,00**	**- 2.000,00**		**- 221.863,06**

Erläuterungen: 573104-039990-9-18: jährliche Investitionspauschale

Summe Einzahlungen 1 Allgemeine Aufgaben der Ortsgemeinde "Hauptproduktbereiche 1-5" :	**1.123.342,46**	**38.000,00**	**72.700,00**				**1.234.042,46**
Summe Auszahlungen 1 Allgemeine Aufgaben der Ortsgemeinde "Hauptproduktbereiche 1-5" :	**1.710.342,94**	**146.500,00**	**4.500,00**	**4.500,00**	**4.500,00**		**1.870.342,94**
Saldo Gesamt 1 Allgemeine Aufgaben der Ortsgemeinde "Hauptproduktbereiche 1-5" :	**- 587.000,48**	**- 108.500,00**	**68.200,00**	**- 4.500,00**	**- 4.500,00**		**- 636.300,48**

Summe Einzahlungen Gesamt:	**1.123.342,46**	**38.000,00**	**72.700,00**				**1.234.042,46**
Summe Auszahlungen Gesamt:	**1.710.342,94**	**146.500,00**	**4.500,00**	**4.500,00**	**4.500,00**		**1.870.342,94**
Saldo Gesamt:	**- 587.000,48**	**- 108.500,00**	**68.200,00**	**- 4.500,00**	**- 4.500,00**		**- 636.300,48**

Ortsgemeinde Krunkel

in der Verbandsgemeinde Altenkirchen-Flammersfeld

Landkreis Altenkirchen

Ergebnishaushalt nach Leistung und Konto

Ergebnishaushalt nach Leistung und Konto 2023/2024

Leistung: 111001 Verwaltungsführung, Öffentlichkeitsarbeit, Gremien

Leistung-Nr / Kontonr	Bezeichnung / Bezeichnung Konto (K) bzw. Buchungsstelle (B) / Bemerkung	Gliederungsposition	Rechng.-Erg. Vorvorjahr 2021	Vorjahr 2022	Planjahr 2023	Planjahr 2024	Planjahr 2025	Planjahr 2026
111001	**Verwaltungsführung, Öffentlichkeitsarbeit, Gremien**							
431200	Gebühren für die Erteilung von Bescheiden (u.a. Genehmigungen, Ablehnungen, Untersagungen) (K)	E4 Öffentlich-rechtliche Leistungsentgelte	222	200	200	200	200	200
Bem.:	*u.a. Verwaltungs- und Beglaubigungsgebühren*							
466140	Nicht zahlungswirksame ordentliche Erträge - Erträge aus der Auflösung von Wertberichtigungen, Sonderposten und Rückstellungen - Erträge aus der Auflösung von Rückstellungen (K)	E7 Sonstige laufende Erträge	8.496		2.500	2.500	2.500	2.500
Bem.:	*Erträge aus der Auflösung von Ehrensoldrückstellungen für ehem. Ortsbürgermeister*							
		Summe Ertrag:	**8.718**	**200**	**2.700**	**2.700**	**2.700**	**2.700**
501100	Bürgermeister, Beigeordnete, Ortsvorsteher (K)	E9 Personal- und Versorgungsaufwendungen	9.313	10.500	10.500	10.500	10.500	10.500
Bem.:	*Aufwandsentschädigung Ortsbürgermeister*							
501400	Aufwendungen für ehrenamtlich Tätige - Rats- und Ausschussmitglieder (K)	E9 Personal- und Versorgungsaufwendungen	549	1.300	1.300	1.300	1.300	1.300
Bem.:	*Sitzungsgelder*							
507910	Zuführungen zu Pensionsrückstellungen u.ä. Verpflichtungen - Ehrensoldrückstellung (K)	E9 Personal- und Versorgungsaufwendungen		2.500	2.500	2.500	2.500	2.500
Bem.:	*Ehrensoldrückstellung*							
511300	Versorgungsaufwendungen - ehrenamtliche Tätige/Ehrensold (K)	E9 Personal- und Versorgungsaufwendungen			1.500	1.500	1.500	1.500
525430	Kostenerstattungen - an Gemeinden und Gemeindeverbände (K)	E10 Aufwendungen für Sach- und Dienstleistungen	624		650	650	650	650
Bem.:	*Kostenbeteiligung der OG's am Mitteilungsblatt (1 €/Einwohner)*							
532100	Abschreibungen auf immaterielle Vermögensgegenstände - gewerbliche Schutzrechte und ähnliche Rechte und Werte sowie Lizenzen an solchen Rechten und Werten (K)	E11 Abschreibungen		300	300	200		
561300	Aufwendungen für übernommene Reisekosten Dienstreisen und Dienstgänge (K)	E14 Sonstige laufende Aufwendungen	90	100	100	100	100	100
562100	Mieten und Pachten (K)	E14 Sonstige laufende Aufwendungen		250	250	250	250	250
Bem.:	*Dienstzimmerentschädigung*							
562490	Datenverarbeitung - Sonstige (K)	E14 Sonstige laufende Aufwendungen	346	500	1.000	500	500	500
Bem.:	*2023: Neugestaltung Homepage; Pflege und Aktualisierung der Homepage*							
563100	Geschäftsaufwendungen - Büromaterial, Geschäftsaufwendungen, Telefon (K)	E14 Sonstige laufende Aufwendungen	233	1.000	500	500	500	500

Ergebnishaushalt nach Leistung und Konto 2023/2024

Leistung: 111001 Verwaltungsführung, Öffentlichkeitsarbeit, Gremien

Leistung-Nr / Kontonr	Bezeichnung / Bezeichnung Konto (K) bzw. Buchungsstelle (B) / Bemerkung	Gliederungsposition	Rechng.-Erg. Vorvorjahr 2021	Vorjahr 2022	Planjahr 2023	Planjahr 2024	Planjahr 2025	Planjahr 2026
563900	Geschäftsaufwendungen - Sonstige Geschäftsaufwendungen (K)	E14 Sonstige laufende Aufwendungen	104	750	750	750	750	750
Bem.:	*u.a. Öffentlichkeitsarbeit, Verpflegung Ratssitzungen*							
564140	Versicherungsbeiträge - Unfallversicherungen (K)	E14 Sonstige laufende Aufwendungen		65	100	100	100	100
Bem.:	*Unfallversicherung Ratsmitglieder*							
564200	Beiträge zu Wirtschaftsverbänden, Berufsvertretungen und Vereinen (K)	E14 Sonstige laufende Aufwendungen	493	500	500	500	500	500
Bem.:	*Mitgliedbeiträge GStB, Naturpark Rhein-Westerwald e.V.*							
569200	Verfügungsmittel (K)	E14 Sonstige laufende Aufwendungen	58	250	250	250	250	250
569300	Repräsentationen (K)	E14 Sonstige laufende Aufwendungen	121	1.000	250	250	250	250
569320	Ehrengaben (K)	E14 Sonstige laufende Aufwendungen	520		1.000	1.000	1.000	1.000
		Summe Aufwand:	**12.451**	**19.015**	**21.450**	**20.850**	**20.650**	**20.650**
		Gesamt 111001 Verwaltungsführung, Öffentlichkeitsarbeit, Gremien:	**- 3.733**	**- 18.815**	**- 18.750**	**- 18.150**	**- 17.950**	**- 17.950**
		Ertrag Gesamt:	**8.718**	**200**	**2.700**	**2.700**	**2.700**	**2.700**
		Aufwand Gesamt:	**12.451**	**19.015**	**21.450**	**20.850**	**20.650**	**20.650**
		Gesamt:	**- 3.733**	**- 18.815**	**- 18.750**	**- 18.150**	**- 17.950**	**- 17.950**

Ergebnishaushalt nach Leistung und Konto 2023/2024

Leistung: 114201 Liegenschaften - unbebaute Grundstücke

Leistung-Nr / Kontonr	Bezeichnung / Bezeichnung Konto (K) bzw. Buchungsstelle (B) / Bemerkung	Gliederungsposition	Rechng.-Erg. Vorvorjahr 2021	Vorjahr 2022	Planjahr 2023	Planjahr 2024	Planjahr 2025	Planjahr 2026
114201	**Liegenschaften - unbebaute Grundstücke**							
414440	Zuweisungen und Zuschüsse für laufende Zwecke - vom öffentlichen Bereich - von Zweckverbänden (K)	E2 Zuwendungen, allgemeine Umlagen und sonstige		500	500	500	500	500
Bem.:	*jährlicher Zuschuss für Pflege von Ausgleichsflächen gemäß vertraglicher Vereinbarung 2011- 2040*							
441200	Mieten und Pachten (K)	E5 Privatrechtliche Leistungsentgelte	554	850	550	550	550	550
Bem.:	*Pachteinnahmen für gemeindeeigene Grundstücke*							
		Summe Ertrag:	**554**	**1.350**	**1.050**	**1.050**	**1.050**	**1.050**
522003	Aufwendungen für Wasser/Abwasser (K)	E10 Aufwendungen für Sach- und Dienstleistungen	- 2.302	700	2.600	2.600	2.600	2.600
Bem.:	*wkb Wasser/Abwasser Brückenweg 10 und Mittelstraße 7, Am Willrother Berg 1*							
523110	Unterhaltung der Grundstücke, Außenanlagen, Gebäude und Gebäudeeinrichtungen - Grundstücke (K)	E10 Aufwendungen für Sach- und Dienstleistungen		1.000	1.000	1.000	1.000	1.000
Bem.:	*jährliche Unterhaltungspauschale Grundstücke 1.000 € durch Dritte*							
525430	Kostenerstattungen - an Gemeinden und Gemeindeverbände (K)	E10 Aufwendungen für Sach- und Dienstleistungen	473	2.000	2.000	2.000	2.000	2.000
Bem.:	*jährliche Unterhaltungspauschale Grundstücke 2.000 € durch Bauhof VG*							
564140	Versicherungsbeiträge - Unfallversicherungen (K)	E14 Sonstige laufende Aufwendungen		100	100	100	100	100
Bem.:	*anteilige Beitragsumlage für die landwirtschaftliche Berufsgenossenschaft*							
568100	Grundsteuer (K)	E14 Sonstige laufende Aufwendungen	540	200	400	400	400	400
		Summe Aufwand:	**- 1.290**	**4.000**	**6.100**	**6.100**	**6.100**	**6.100**
		Gesamt 114201 Liegenschaften - unbebaute Grundstücke:	**1.843**	**- 2.650**	**- 5.050**	**- 5.050**	**- 5.050**	**- 5.050**
		Ertrag Gesamt:	**554**	**1.350**	**1.050**	**1.050**	**1.050**	**1.050**
		Aufwand Gesamt:	**- 1.290**	**4.000**	**6.100**	**6.100**	**6.100**	**6.100**
		Gesamt:	**1.843**	**- 2.650**	**- 5.050**	**- 5.050**	**- 5.050**	**- 5.050**

Ergebnishaushalt nach Leistung und Konto 2023/2024

Leistung: 114301 Bauhof - Gemeindearbeiter, Gebäude, Fuhrpark, Maschinen und Geräte

Leistung-Nr / Kontonr	Bezeichnung / Bezeichnung Konto (K) bzw. Buchungsstelle (B) / Bemerkung	Gliederungsposition	Rechng.-Erg. Vorvorjahr 2021	Vorjahr 2022	Planjahr 2023	Planjahr 2024	Planjahr 2025	Planjahr 2026
114301	**Bauhof - Gemeindearbeiter, Gebäude, Fuhrpark, Maschinen und Geräte**							
414410	Zuweisungen und Zuschüsse für laufende Zwecke - vom öffentlichen Bereich - vom Bund (K)	E2 Zuwendungen, allgemeine Umlagen und sonstige						
		Summe Ertrag:						
502210	Arbeitnehmer - Vergütungen (K)	E9 Personal- und Versorgungsaufwendungen	19.051	15.050	15.060	15.060	17.810	18.250
502220	Dienstbezüge und dergleichen - Arbeitnehmer - Leistungszulagen (K)	E9 Personal- und Versorgungsaufwendungen	588					
502910	Sonstige - Vergütungen und Leistungszulagen (K)	E9 Personal- und Versorgungsaufwendungen	8.987	7.700	7.710	7.710	7.150	7.220
503200	Beiträge zu Versorgungskassen - Arbeitnehmer (K)	E9 Personal- und Versorgungsaufwendungen	1.263	1.300	1.170	1.170	1.420	1.460
504200	Beiträge zur gesetzlichen Sozialversicherung - Arbeitnehmer (K)	E9 Personal- und Versorgungsaufwendungen	4.041	5.250	3.070	3.070	3.740	3.830
522002	Aufwendungen für Stromversorgung (K)	E10 Aufwendungen für Sach- und Dienstleistungen	458	500	700	700	700	700
522003	Aufwendungen für Wasser/Abwasser (K)	E10 Aufwendungen für Sach- und Dienstleistungen	280	500	500	500	500	500
522004	Aufwendungen für Abfallbeseitigung (K)	E10 Aufwendungen für Sach- und Dienstleistungen	249	500	500	500	500	500
523110	Unterhaltung der Grundstücke, Außenanlagen, Gebäude und Gebäudeeinrichtungen - Grundstücke (K)	E10 Aufwendungen für Sach- und Dienstleistungen		500	500	500	500	500
523130	Unterhaltung der Grundstücke, Außenanlagen, Gebäude und Gebäudeeinrichtungen - Gebäude einschließlich der Bestandteile, die dem Gebäude zuzurechnen sind (K)	E10 Aufwendungen für Sach- und Dienstleistungen	1.449	1.500	1.500	1.500	1.500	1.500
523500	Fahrzeugunterhaltung (K)	E10 Aufwendungen für Sach- und Dienstleistungen	2.591	2.500	2.500	2.500	2.500	2.500
523600	Unterhaltung der Maschinen, technischen Anlagen und Geräte (K)	E10 Aufwendungen für Sach- und Dienstleistungen	2.856	5.000	5.000	5.000	5.000	5.000

Ergebnishaushalt nach Leistung und Konto 2023/2024

Leistung: 114301 Bauhof - Gemeindearbeiter, Gebäude, Fuhrpark, Maschinen und Geräte

Leistung-Nr Kontonr	Bezeichnung Bezeichnung Konto (K) bzw. Buchungsstelle (B) Bemerkung	Gliederungsposition	Rechng.-Erg. Vorvorjahr 2021	Vorjahr 2022	Planjahr 2023	Planjahr 2024	Planjahr 2025	Planjahr 2026
538100	Abschreibungen auf Fahrzeuge, Maschinen und technische Anlagen, Betriebs- und Geschäftsausstattung - Fahrzeuge (K)	E11 Abschreibungen		2.550	2.500	2.400	2.200	2.200
538310	Abschreibungen auf Fahrzeuge, Maschinen und technische Anlagen, Betriebs- und Geschäftsausstattung - Betriebs- und Geschäftsausstattung - allgemein - (K)	E11 Abschreibungen		450	200	100		
563100	Geschäftsaufwendungen - Büromaterial, Geschäftsaufwendungen, Telefon (K)	E14 Sonstige laufende Aufwendungen	71					
564100	Versicherungsbeiträge (K)	E14 Sonstige laufende Aufwendungen	530	350	550	550	550	550
568200	Kraftfahrzeugsteuer (K)	E14 Sonstige laufende Aufwendungen	215	150	250	250	250	250
		Summe Aufwand:	**42.629**	**43.800**	**41.710**	**41.510**	**44.320**	**44.960**
	Gesamt 114301 Bauhof - Gemeindearbeiter, Gebäude, Fuhrpark, Maschinen und Geräte:		**- 42.629**	**- 43.800**	**- 41.710**	**- 41.510**	**- 44.320**	**- 44.960**
		Ertrag Gesamt:						
		Aufwand Gesamt:	**42.629**	**43.800**	**41.710**	**41.510**	**44.320**	**44.960**
		Gesamt:	**- 42.629**	**- 43.800**	**- 41.710**	**- 41.510**	**- 44.320**	**- 44.960**

Ergebnishaushalt nach Leistung und Konto 2023/2024

Leistung: 121201 Wahlen und sonstige Abstimmungen

Leistung-Nr / Kontonr	Bezeichnung / Bezeichnung Konto (K) bzw. Buchungsstelle (B) / Bemerkung	Gliederungsposition	Rechng.-Erg. Vorvorjahr 2021	Vorjahr 2022	Planjahr 2023	Planjahr 2024	Planjahr 2025	Planjahr 2026
121201	**Wahlen und sonstige Abstimmungen**							
442420	Kostenerstattungen und Kostenumlagen - vom öffentlichen Bereich - vom Land (K)	E6 Kostenerstattungen und Kostenumlagen	600					
		Summe Ertrag:	**600**					
525430	Kostenerstattungen - an Gemeinden und Gemeindeverbände (K)	E10 Aufwendungen für Sach- und Dienstleistungen				1.000		1.000
	Bem.: 2024: Kommunalwahl; 2026: Landtagswahl							
		Summe Aufwand:				**1.000**		**1.000**
		Gesamt 121201 Wahlen und sonstige Abstimmungen:	**600**			**- 1.000**		**- 1.000**
		Ertrag Gesamt:	**600**					
		Aufwand Gesamt:				**1.000**		**1.000**
		Gesamt:	**600**			**- 1.000**		**- 1.000**

Ergebnishaushalt nach Leistung und Konto 2023/2024

Leistung: 281001 Heimatpflege, Kulturförderung, Partnerschaften und sonstige Veranstaltungen

Leistung-Nr / Kontonr	Bezeichnung / Bezeichnung Konto (K) bzw. Buchungsstelle (B) / Bemerkung	Gliederungsposition	Rechng.-Erg. Vorvorjahr 2021	Vorjahr 2022	Planjahr 2023	Planjahr 2024	Planjahr 2025	Planjahr 2026
281001	**Heimatpflege, Kulturförderung, Partnerschaften und sonstige Veranstaltungen**							
442900	Kostenerstattungen und Kostenumlagen - von übrigen Bereichen (K)	E6 Kostenerstattungen und Kostenumlagen	292					
462900	Sonstige (K)	E7 Sonstige laufende Erträge	120					
		Summe Ertrag:	**412**					
541900	Zuweisungen und Zuschüsse für laufende Zwecke - an Sonstige (K)	E12 Zuwendungen, Umlagen und sonstige Transferaufwendungen	100	500	3.500	500	500	500
	Bem.: Zuschuss an Vereine für gemeindliche Veranstaltungen; Sammlung Kriegsgräber; 2023: Zuschuss Verschönerungsverein für Dachsanierung Hütte							
564200	Beiträge zu Wirtschaftsverbänden, Berufsvertretungen und Vereinen (K)	E14 Sonstige laufende Aufwendungen	50	50	50	50	50	50
	Bem.: Mitgliedsbeitrag an den Förderverein Bergbau und Hüttentradition Flammersfeld							
569900	Sonstige Aufwendungen für Partnerschaft und Veranstaltungen (K)	E14 Sonstige laufende Aufwendungen	511	1.200	2.000	2.000	2.000	2.000
	Bem.: Beteiligung Seniorenfeier sowie Veranstaltungen im Kinder- und Jugendbereich (Nikolausfeier, Martinsfeier pp.,							
		Summe Aufwand:	**661**	**1.750**	**5.550**	**2.550**	**2.550**	**2.550**
	Gesamt 281001 Heimatpflege, Kulturförderung, Partnerschaften und sonstige Veranstaltungen:		**- 249**	**- 1.750**	**- 5.550**	**- 2.550**	**- 2.550**	**- 2.550**
		Ertrag Gesamt:	**412**					
		Aufwand Gesamt:	**661**	**1.750**	**5.550**	**2.550**	**2.550**	**2.550**
		Gesamt:	**- 249**	**- 1.750**	**- 5.550**	**- 2.550**	**- 2.550**	**- 2.550**

Ergebnishaushalt nach Leistung und Konto 2023/2024

Leistung: 362001 Kinder- und Jugendförderung - Jugendarbeit

Leistung-Nr / Kontonr	Bezeichnung / Bezeichnung Konto (K) bzw. Buchungsstelle (B) / Bemerkung	Gliederungsposition	Rechng.-Erg. Vorvorjahr 2021	Vorjahr 2022	Planjahr 2023	Planjahr 2024	Planjahr 2025	Planjahr 2026
362001	**Kinder- und Jugendförderung - Jugendarbeit**							
524900	Sonstige Aufwendungen für Sachleistungen (K)	E10 Aufwendungen für Sach- und Dienstleistungen		1.000	1.000	1.000	1.000	1.000
Bem.:	*projektbezogene Maßnahmen der Jugendpflege ggf. mit den Nachbargemeinder*							
		Summe Aufwand:		**1.000**	**1.000**	**1.000**	**1.000**	**1.000**
		Gesamt 362001 Kinder- und Jugendförderung - Jugendarbeit:		**- 1.000**	**- 1.000**	**- 1.000**	**- 1.000**	**- 1.000**
		Ertrag Gesamt:						
		Aufwand Gesamt:		**1.000**	**1.000**	**1.000**	**1.000**	**1.000**
		Gesamt:		**- 1.000**	**- 1.000**	**- 1.000**	**- 1.000**	**- 1.000**

Ergebnishaushalt nach Leistung und Konto 2023/2024

Leistung: 366101 Einrichtungen der Kinder- und Jugendförderung - Spielplätze, Jugendraum

Leistung-Nr / Kontonr	Bezeichnung / Bezeichnung Konto (K) bzw. Buchungsstelle (B) / Bemerkung	Gliederungsposition	Rechng.-Erg. Vorvorjahr 2021	Vorjahr 2022	Planjahr 2023	Planjahr 2024	Planjahr 2025	Planjahr 2026
366101	**Einrichtungen der Kinder- und Jugendförderung - Spielplätze, Jugendraum**							
522003	Aufwendungen für Wasser/Abwasser (K)	E10 Aufwendungen für Sach- und Dienstleistungen	276	300	300	300	300	300
523110	Unterhaltung der Grundstücke, Außenanlagen, Gebäude und Gebäudeeinrichtungen - Grundstücke (K)	E10 Aufwendungen für Sach- und Dienstleistungen	143	1.500	1.500	1.500	1.500	1.500
	Bem.: Unterhaltungspauschale Spielplatz 500 €; regelmäßige Totholzentfernung 1.000 €							
523600	Unterhaltung der Maschinen, technischen Anlagen und Geräte (K)	E10 Aufwendungen für Sach- und Dienstleistungen		500	500	500	500	500
	Bem.: Unterhaltungspauschale Spielgeräte							
		Summe Aufwand:	**419**	**2.300**	**2.300**	**2.300**	**2.300**	**2.300**
	Gesamt 366101 Einrichtungen der Kinder- und Jugendförderung - Spielplätze, Jugendraum:		**- 419**	**- 2.300**	**- 2.300**	**- 2.300**	**- 2.300**	**- 2.300**
		Ertrag Gesamt:						
		Aufwand Gesamt:	**419**	**2.300**	**2.300**	**2.300**	**2.300**	**2.300**
		Gesamt:	**- 419**	**- 2.300**	**- 2.300**	**- 2.300**	**- 2.300**	**- 2.300**

Ergebnishaushalt nach Leistung und Konto 2023/2024

Leistung: 424101 Kommunale Sportstätten - Sportplätze, Bolzplätze, Reitplätze, Tennisplätze

Leistung-Nr / Kontonr	Bezeichnung / Bezeichnung Konto (K) bzw. Buchungsstelle (B) / Bemerkung	Gliederungsposition	Rechng.-Erg. Vorvorjahr 2021	Vorjahr 2022	Planjahr 2023	Planjahr 2024	Planjahr 2025	Planjahr 2026
424101	**Kommunale Sportstätten - Sportplätze, Bolzplätze, Reitplätze, Tennisplätze**							
414430	Zuweisungen und Zuschüsse für laufende Zwecke - vom öffentlichen Bereich - von Gemeinden und Gemeindeverbänden (K)	E2 Zuwendungen, allgemeine Umlagen und sonstige	2.500					
		Summe Ertrag:	**2.500**					
534900	Abschreibungen auf bebaute Grundstücke und grundstücksgleiche Rechte - mit sonstigen Gebäuden (K)	E11 Abschreibungen		450	400	400		
Bem.:	*alter Sportplatz*							
538310	Abschreibungen auf Fahrzeuge, Maschinen und technische Anlagen, Betriebs- und Geschäftsausstattung - Betriebs- und Geschäftsausstattung - allgemein - (K)	E11 Abschreibungen		150	100	100		
		Summe Aufwand:		**600**	**500**	**500**		
	Gesamt 424101 Kommunale Sportstätten - Sportplätze, Bolzplätze, Reitplätze, Tennisplätze:		**2.500**	**- 600**	**- 500**	**- 500**		
		Ertrag Gesamt:	**2.500**					
		Aufwand Gesamt:		**600**	**500**	**500**		
		Gesamt:	**2.500**	**- 600**	**- 500**	**- 500**		

Ergebnishaushalt nach Leistung und Konto 2023/2024

Leistung: 511001 Räumliche Planungs- und Entwicklungsmaßnahmen - Bebauungspläne

Leistung-Nr / Kontonr	Bezeichnung / Bezeichnung Konto (K) bzw. Buchungsstelle (B) / Bemerkung	Gliederungsposition	Rechng.-Erg. Vorvorjahr 2021	Vorjahr 2022	Planjahr 2023	Planjahr 2024	Planjahr 2025	Planjahr 2026
511001	**Räumliche Planungs- und Entwicklungsmaßnahmen - Bebauungspläne**							
562550	Sachverständigen-, Gerichts- und ähnliche Aufwendungen - Aufwendungen für die Erstellung von Bebauungsplänen (K)	E14 Sonstige laufende Aufwendungen	86	10.000				
		Summe Aufwand:	**86**	**10.000**				
	Gesamt 511001 Räumliche Planungs- und Entwicklungsmaßnahmen - Bebauungspläne:		**- 86**	**- 10.000**				
		Ertrag Gesamt:						
		Aufwand Gesamt:	**86**	**10.000**				
		Gesamt:	**- 86**	**- 10.000**				

Ergebnishaushalt nach Leistung und Konto 2023/2024

Leistung: 511301 Dorferneuerung, Städtebauförderung

Leistung-Nr / Kontonr	Bezeichnung / Bezeichnung Konto (K) bzw. Buchungsstelle (B) / Bemerkung	Gliederungsposition	Rechng.-Erg. Vorvorjahr 2021	Vorjahr 2022	Planjahr 2023	Planjahr 2024	Planjahr 2025	Planjahr 2026
511301	**Dorferneuerung, Städtebauförderung**							
414420	Zuweisungen und Zuschüsse für laufende Zwecke - vom öffentlichen Bereich - vom Land (K)	E2 Zuwendungen, allgemeine Umlagen und sonstige						
		Summe Ertrag:						
529200	sonstige Aufwendungen für Dienstleistungen (K)	E10 Aufwendungen für Sach- und Dienstleistungen		1.000	1.000	1.000	1.000	1.000
	Bem.: Jährliche Aufwandspauschale 1.000 €							
		Summe Aufwand:		**1.000**	**1.000**	**1.000**	**1.000**	**1.000**
	Gesamt 511301 Dorferneuerung, Städtebauförderung:			**- 1.000**	**- 1.000**	**- 1.000**	**- 1.000**	**- 1.000**
		Ertrag Gesamt:						
		Aufwand Gesamt:		**1.000**	**1.000**	**1.000**	**1.000**	**1.000**
		Gesamt:		**- 1.000**	**- 1.000**	**- 1.000**	**- 1.000**	**- 1.000**

Ergebnishaushalt nach Leistung und Konto 2023/2024

Leistung: 541001 Gemeindestraßen, Straßenreinigung, Straßenbeleuchtung, Winterdienst, Konzessionsabgaben

Leistung-Nr / Kontonr	Bezeichnung / Bezeichnung Konto (K) bzw. Buchungsstelle (B) / Bemerkung	Gliederungsposition	Rechng.-Erg. Vorvorjahr 2021	Vorjahr 2022	Planjahr 2023	Planjahr 2024	Planjahr 2025	Planjahr 2026
541001	**Gemeindestraßen, Straßenreinigung, Straßenbeleuchtung, Winterdienst, Konzessionsabgaben**							
415100	Erträge aus der Auflösung von Sonderposten aus Zuwendungen - Sonderposten aus Zuwendungen (K)	E2 Zuwendungen, allgemeine Umlagen und sonstige		11.300	11.300	11.000	10.900	10.800
437000	Ertrag aus der Auflösung von Sonderposten für Beiträge und ähnliche Entgelte (K)	E4 Öffentlich-rechtliche Leistungsentgelte		44.250	44.200	43.500	43.200	43.100
442430	Kostenerstattungen und Kostenumlagen - vom öffentlichen Bereich - von Gemeinden und Gemeindeverbänden (K)	E6 Kostenerstattungen und Kostenumlagen	1.297	1.315	1.300	1.300	1.300	1.300
	Bem.: Entschädigung vom AWB für Unterhaltung Glascontainerstellplatz							
442500	Kostenerstattungen und Kostenumlagen - von privaten Unternehmen (K)	E6 Kostenerstattungen und Kostenumlagen	30	750	500	500	500	500
	Bem.: u.a. Entschädigung von EnergieNetz Mitte für Durchführung Winterdienst der Ortsnetzstationen							
442510	Kostenerstattungen und Kostenumlagen - vom privaten Bereich - von privaten Unternehmen (K)	E6 Kostenerstattungen und Kostenumlagen	600					
442900	Kostenerstattungen und Kostenumlagen - von übrigen Bereichen (K)	E6 Kostenerstattungen und Kostenumlagen	5.705					
	Bem.: Kostenersatze Ölspurbeseitigung o. ä.							
462500	Konzessionsabgaben (K)	E7 Sonstige laufende Erträge	19.762	16.000	17.500	17.500	17.500	17.500
		Summe Ertrag:	**27.395**	**73.615**	**74.800**	**73.800**	**73.400**	**73.200**
502910	Sonstige - Vergütungen und Leistungszulagen (K)	E9 Personal- und Versorgungsaufwendungen	254					
522002	Aufwendungen für Stromversorgung (K)	E10 Aufwendungen für Sach- und Dienstleistungen	2.703	3.000	3.000	3.000	3.000	3.000
	Bem.: Stromkosten Straßenbeleuchtung							
523380	Unterhaltung des Infrastrukturvermögens - Straßen, Wege, Plätze und Verkehrslenkungsanlagen (K)	E10 Aufwendungen für Sach- und Dienstleistungen	12.087	5.000	18.500	8.500	8.500	8.500
	Bem.: 2023: Straßenreparaturen und Schlaglöcher 8.500 €, Brunnen, Kreisel Kirchstraße 10.000 €,							
525430	Kostenerstattungen - an Gemeinden und Gemeindeverbände (K)	E10 Aufwendungen für Sach- und Dienstleistungen	4.990	2.500	17.750	17.750	17.750	17.750
	Bem.: Pauschale für Kostenerstattung DSL-Finanzierung (Eigenwirtschaftlicher Ausbau = Kostenanteil 265.714 €); Refinanzierung über 15 Jahre = 17.714 €/ Jahr							
525431	Kostenerstattungen - an Gemeinden und Gemeindeverbände - Straßenoberflächenentwässerung (K)	E10 Aufwendungen für Sach- und Dienstleistungen	21.819	22.000	22.000	22.000	22.000	22.000
	Bem.: entwässerte Straßenfläche: 26.608,81 m² x 0,82 €/m²							

Ergebnishaushalt nach Leistung und Konto 2023/2024

Leistung: 541001 Gemeindestraßen, Straßenreinigung, Straßenbeleuchtung, Winterdienst, Konzessionsabgaben

Leistung-Nr / Kontonr	Bezeichnung / Bezeichnung Konto (K) bzw. Buchungsstelle (B) / Bemerkung	Gliederungsposition	Rechng.-Erg. Vorvorjahr 2021	Vorjahr 2022	Planjahr 2023	Planjahr 2024	Planjahr 2025	Planjahr 2026
525500	Kostenerstattungen - an private Unternehmen (K)	E10 Aufwendungen für Sach- und Dienstleistungen	3.094	4.000	4.000	4.000	4.000	4.000
Bem.:	*Kosten für Pflege, Wartung u. Instandhaltung der Straßenbeleuchtungsanlage*							
532300	Abschreibungen auf immaterielle Vermögensgegenstände - gezahlte Investitionszuschüsse als Nutzungsberechtigter (K)	E11 Abschreibungen		2.200	2.200	2.200	2.200	2.200
535100	Abschreibungen auf das Infrastrukturvermögen (einschließlich Grundstücke und grundstücksgleiche Rechte) - Brücken, Tunnel und ingenieurtechnische Anlagen (K)	E11 Abschreibungen		50				
535300	Abschreibungen auf das Infrastrukturvermögen (einschließlich Grundstücke und grundstücksgleiche Rechte) - Stromversorgungsanlagen (K)	E11 Abschreibungen		2.250	1.700	1.400	700	600
535800	Abschreibungen auf das Infrastrukturvermögen (einschließlich Grundstücke und grundstücksgleiche Rechte) - Straßen, Wege, Plätze und Verkehrslenkungsanlagen (K)	E11 Abschreibungen		73.450	72.900	71.600	71.600	71.100
535900	Abschreibungen auf das Infrastrukturvermögen (einschließlich Grundstücke und grundstücksgleiche Rechte) - sonstige Bauten des Infrastrukturvermögens (K)	E11 Abschreibungen		1.350	1.300			
538310	Abschreibungen auf Fahrzeuge, Maschinen und technische Anlagen, Betriebs- und Geschäftsausstattung - Betriebs- und Geschäftsausstattung - allgemein - (K)	E11 Abschreibungen		100	100	100	100	100
		Summe Aufwand:	**44.947**	**115.900**	**143.450**	**130.550**	**129.850**	**129.250**
	Gesamt 541001 Gemeindestraßen, Straßenreinigung, Straßenbeleuchtung, Winterdienst, Konzessionsabgaben:		**- 17.553**	**- 42.285**	**- 68.650**	**- 56.750**	**- 56.450**	**- 56.050**
		Ertrag Gesamt:	**27.395**	**73.615**	**74.800**	**73.800**	**73.400**	**73.200**
		Aufwand Gesamt:	**44.947**	**115.900**	**143.450**	**130.550**	**129.850**	**129.250**
		Gesamt:	**- 17.553**	**- 42.285**	**- 68.650**	**- 56.750**	**- 56.450**	**- 56.050**

Ergebnishaushalt nach Leistung und Konto 2023/2024

Leistung: 551001 Öffentliches Grün, Landschaftsbau und sonstige Erholungseinrichtungen sowie Parkanlagen

Leistung-Nr / Kontonr	Bezeichnung / Bezeichnung Konto (K) bzw. Buchungsstelle (B) / Bemerkung	Gliederungsposition	Rechng.-Erg. Vorvorjahr 2021	Vorjahr 2022	Planjahr 2023	Planjahr 2024	Planjahr 2025	Planjahr 2026
551001	**Öffentliches Grün, Landschaftsbau und sonstige Erholungseinrichtungen sowie Parkanlagen**							
415100	Erträge aus der Auflösung von Sonderposten aus Zuwendungen - Sonderposten aus Zuwendungen (K)	E2 Zuwendungen, allgemeine Umlagen und sonstige		1.450	1.400	1.400	1.400	1.400
462900	Sonstige (K)	E7 Sonstige laufende Erträge	1.600					
		Summe Ertrag:	**1.600**	**1.450**	**1.400**	**1.400**	**1.400**	**1.400**
522002	Aufwendungen für Stromversorgung (K)	E10 Aufwendungen für Sach- und Dienstleistungen	541	750	750	750	750	750
	Bem.: Stromverbrauch Brunnenanlage							
522003	Aufwendungen für Wasser/Abwasser (K)	E10 Aufwendungen für Sach- und Dienstleistungen	580	750	750	750	750	750
	Bem.: Wasserverbrauch Brunnenanlage							
522004	Aufwendungen für Abfallbeseitigung (K)	E10 Aufwendungen für Sach- und Dienstleistungen		100	100	100	100	100
523110	Unterhaltung der Grundstücke, Außenanlagen, Gebäude und Gebäudeeinrichtungen - Grundstücke (K)	E10 Aufwendungen für Sach- und Dienstleistungen	975	2.000	2.000	2.000	2.000	2.000
	Bem.: Mittelbereitstellung für die Ortsverschönerung							
523600	Unterhaltung der Maschinen, technischen Anlagen und Geräte (K)	E10 Aufwendungen für Sach- und Dienstleistungen	142	500	1.000	500	500	500
	Bem.: 2023: Anschaffung Bank Wasserweg 500 €							
525430	Kostenerstattungen - an Gemeinden und Gemeindeverbände (K)	E10 Aufwendungen für Sach- und Dienstleistungen	102	500	500	500	500	500
	Bem.: anteilige Kostenbeteiligung am "Astsammelplatz" in Horhauser							
535800	Abschreibungen auf das Infrastrukturvermögen (einschließlich Grundstücke und grundstücksgleiche Rechte) - Straßen, Wege, Plätze und Verkehrslenkungsanlagen (K)	E11 Abschreibungen		2.400	2.400	2.400	2.400	2.400
535900	Abschreibungen auf das Infrastrukturvermögen (einschließlich Grundstücke und grundstücksgleiche Rechte) - sonstige Bauten des Infrastrukturvermögens (K)	E11 Abschreibungen		500	300	300	300	300
538310	Abschreibungen auf Fahrzeuge, Maschinen und technische Anlagen, Betriebs- und Geschäftsausstattung - Betriebs- und Geschäftsausstattung - allgemein - (K)	E11 Abschreibungen		50				

Ergebnishaushalt nach Leistung und Konto 2023/2024

Leistung: 551001 Öffentliches Grün, Landschaftsbau und sonstige Erholungseinrichtungen sowie Parkanlagen

Leistung-Nr / Kontonr	Bezeichnung / Bezeichnung Konto (K) bzw. Buchungsstelle (B) / Bemerkung	Gliederungsposition	Rechng.-Erg. Vorvorjahr 2021	Vorjahr 2022	Planjahr 2023	Planjahr 2024	Planjahr 2025	Planjahr 2026
		Summe Aufwand:	**2.340**	**7.550**	**7.800**	**7.300**	**7.300**	**7.300**
	Gesamt 551001 Öffentliches Grün, Landschaftsbau und sonstige Erholungseinrichtungen sowie Parkanlagen:		**- 740**	**- 6.100**	**- 6.400**	**- 5.900**	**- 5.900**	**- 5.900**
		Ertrag Gesamt:	**1.600**	**1.450**	**1.400**	**1.400**	**1.400**	**1.400**
		Aufwand Gesamt:	**2.340**	**7.550**	**7.800**	**7.300**	**7.300**	**7.300**
		Gesamt:	**- 740**	**- 6.100**	**- 6.400**	**- 5.900**	**- 5.900**	**- 5.900**

Ergebnishaushalt nach Leistung und Konto 2023/2024

Leistung: 553001 Friedhofs- und Bestattungswesen

Leistung-Nr / Kontonr	Bezeichnung / Bezeichnung Konto (K) bzw. Buchungsstelle (B) / Bemerkung	Gliederungsposition	Rechng.-Erg. Vorvorjahr 2021	Vorjahr 2022	Planjahr 2023	Planjahr 2024	Planjahr 2025	Planjahr 2026
553001	**Friedhofs- und Bestattungswesen**							
532300	Abschreibungen auf immaterielle Vermögensgegenstände - gezahlte Investitionszuschüsse als Nutzungsberechtigter (K)	E11 Abschreibungen		100	100	100	100	100
		Summe Aufwand:		**100**	**100**	**100**	**100**	**100**
		Gesamt 553001 Friedhofs- und Bestattungswesen:		**- 100**	**- 100**	**- 100**	**- 100**	**- 100**
		Ertrag Gesamt:						
		Aufwand Gesamt:		**100**	**100**	**100**	**100**	**100**
		Gesamt:		**- 100**	**- 100**	**- 100**	**- 100**	**- 100**

Ergebnishaushalt nach Leistung und Konto 2023/2024

Leistung: 555101 Kommunale Forstwirtschaft - Gemeindewald

Leistung-Nr / Kontonr	Bezeichnung / Bezeichnung Konto (K) bzw. Buchungsstelle (B) / Bemerkung	Gliederungsposition	Rechng.-Erg. Vorvorjahr 2021	Vorjahr 2022	Planjahr 2023	Planjahr 2024	Planjahr 2025	Planjahr 2026
555101	**Kommunale Forstwirtschaft - Gemeindewald**							
414410	Zuweisungen und Zuschüsse für laufende Zwecke - vom öffentlichen Bereich - vom Bund (K)	E2 Zuwendungen, allgemeine Umlagen und sonstige	1.300					
414420	Zuweisungen und Zuschüsse für laufende Zwecke - vom öffentlichen Bereich - vom Land (K)	E2 Zuwendungen, allgemeine Umlagen und sonstige	2.432					
441100	Erträge aus Verkäufen von Vorräten (K)	E5 Privatrechtliche Leistungsentgelte	911	4.000	394	350	350	350
	Bem.: Erträge aus Holzverkauf lt. Forstwirtschaftsplan 2023							
		Summe Ertrag:	**4.643**	**4.000**	**394**	**350**	**350**	**350**
529000	Sonstige Aufwendungen für Sach- und Dienstleistungen (K)	E10 Aufwendungen für Sach- und Dienstleistungen	3.896					
529200	sonstige Aufwendungen für Dienstleistungen (K)	E10 Aufwendungen für Sach- und Dienstleistungen	464	3.000	2.150	2.150	2.150	2.150
	Bem.: Aufwendungen (Produktion und sonstiger Forstbetrieb) lt. Forstwirtschaftsplan 2023							
564100	Versicherungsbeiträge (K)	E14 Sonstige laufende Aufwendungen	391	10	15	15	15	15
	Bem.: Waldbrandversicherung							
564200	Beiträge zu Wirtschaftsverbänden, Berufsvertretungen und Vereinen (K)	E14 Sonstige laufende Aufwendungen	90	15	400	400	400	400
	Bem.: Mitgliedsbeitrag GStB (Anteil Waldeigentümer) und Beitrag Waldbauverein des Kreises Altenkirchen e.V.; Beitrag Landwirtschaftliche Berufsgenossenschaft							
		Summe Aufwand:	**4.841**	**3.025**	**2.565**	**2.565**	**2.565**	**2.565**
		Gesamt 555101 Kommunale Forstwirtschaft - Gemeindewald:	**- 198**	**975**	**- 2.171**	**- 2.215**	**- 2.215**	**- 2.215**
		Ertrag Gesamt:	**4.643**	**4.000**	**394**	**350**	**350**	**350**
		Aufwand Gesamt:	**4.841**	**3.025**	**2.565**	**2.565**	**2.565**	**2.565**
		Gesamt:	**- 198**	**975**	**- 2.171**	**- 2.215**	**- 2.215**	**- 2.215**

Ergebnishaushalt nach Leistung und Konto 2023/2024

Leistung: 555901 Feld- und Wirtschaftswege

Leistung-Nr / Kontonr	Bezeichnung / Bezeichnung Konto (K) bzw. Buchungsstelle (B) / Bemerkung	Gliederungsposition	Rechng.-Erg. Vorvorjahr 2021	Vorjahr 2022	Planjahr 2023	Planjahr 2024	Planjahr 2025	Planjahr 2026
555901	**Feld- und Wirtschaftswege**							
415100	Erträge aus der Auflösung von Sonderposten aus Zuwendungen - Sonderposten aus Zuwendungen (K)	E2 Zuwendungen, allgemeine Umlagen und sonstige		450	400			
432300	Entgelte für die Unterhaltung von Straßen, Wirtschaftswegen u.a. öffentlichen Einrichtungen (K)	E4 Öffentlich-rechtliche Leistungsentgelte	2.533		2.000	2.000	2.000	2.000
	Bem.: Jagdpacht für Wegebaumaßnahmen							
		Summe Ertrag:	**2.533**	**450**	**2.400**	**2.000**	**2.000**	**2.000**
523110	Unterhaltung der Grundstücke, Außenanlagen, Gebäude und Gebäudeeinrichtungen - Grundstücke (K)	E10 Aufwendungen für Sach- und Dienstleistungen	2.310	1.000				
523380	Unterhaltung des Infrastrukturvermögens - Straßen, Wege, Plätze und Verkehrslenkungsanlagen (K)	E10 Aufwendungen für Sach- und Dienstleistungen			2.000	2.000	2.000	2.000
	Bem.: Unterhaltung Wirtschaftswege							
535800	Abschreibungen auf das Infrastrukturvermögen (einschließlich Grundstücke und grundstücksgleiche Rechte) - Straßen, Wege, Plätze und Verkehrslenkungsanlagen (K)	E11 Abschreibungen		1.750	1.700	1.000	1.000	1.000
		Summe Aufwand:	**2.310**	**2.750**	**3.700**	**3.000**	**3.000**	**3.000**
		Gesamt 555901 Feld- und Wirtschaftswege:	**223**	**- 2.300**	**- 1.300**	**- 1.000**	**- 1.000**	**- 1.000**
		Ertrag Gesamt:	**2.533**	**450**	**2.400**	**2.000**	**2.000**	**2.000**
		Aufwand Gesamt:	**2.310**	**2.750**	**3.700**	**3.000**	**3.000**	**3.000**
		Gesamt:	**223**	**- 2.300**	**- 1.300**	**- 1.000**	**- 1.000**	**- 1.000**

Ergebnishaushalt nach Leistung und Konto 2023/2024

Leistung: 573102 Mehrzweckhallen und Multifunktionsgebäude

Leistung-Nr / Kontonr	Bezeichnung / Bezeichnung Konto (K) bzw. Buchungsstelle (B) / Bemerkung	Gliederungsposition	Rechng.-Erg. Vorvorjahr 2021	Vorjahr 2022	Planjahr 2023	Planjahr 2024	Planjahr 2025	Planjahr 2026
573102	**Mehrzweckhallen und Multifunktionsgebäude**							
414430	Zuweisungen und Zuschüsse für laufende Zwecke - vom öffentlichen Bereich - von Gemeinden und Gemeindeverbänden (K)	E2 Zuwendungen, allgemeine Umlagen und sonstige		3.780	3.780	3.780	3.780	3.780
	Bem.: Unterhaltungspauschale für Kindergarten und Zuschuss für Nutzung der Mehrzweckhalle							
415100	Erträge aus der Auflösung von Sonderposten aus Zuwendungen - Sonderposten aus Zuwendungen (K)	E2 Zuwendungen, allgemeine Umlagen und sonstige		4.100	4.100	4.100	3.900	3.700
441200	Mieten und Pachten (K)	E5 Privatrechtliche Leistungsentgelte	1.679	3.300	2.000	2.000	2.000	2.000
442900	Kostenerstattungen und Kostenumlagen - von übrigen Bereichen (K)	E6 Kostenerstattungen und Kostenumlagen	931					
		Summe Ertrag:	**2.610**	**11.180**	**9.880**	**9.880**	**9.680**	**9.480**
502910	Sonstige - Vergütungen und Leistungszulagen (K)	E9 Personal- und Versorgungsaufwendungen	2.178	1.750	1.760	1.760	1.780	1.820
504200	Beiträge zur gesetzlichen Sozialversicherung - Arbeitnehmer (K)	E9 Personal- und Versorgungsaufwendungen		550	530	530	540	550
522001	Aufwendungen für Gasversorgung (K)	E10 Aufwendungen für Sach- und Dienstleistungen	2.020	2.500	2.500	2.500	2.500	2.500
522002	Aufwendungen für Stromversorgung (K)	E10 Aufwendungen für Sach- und Dienstleistungen	920	1.000	1.500	1.500	1.500	1.500
522003	Aufwendungen für Wasser/Abwasser (K)	E10 Aufwendungen für Sach- und Dienstleistungen	2.318	3.000	2.500	2.500	2.500	2.500
522004	Aufwendungen für Abfallbeseitigung (K)	E10 Aufwendungen für Sach- und Dienstleistungen		250	250	250	250	250
523110	Unterhaltung der Grundstücke, Außenanlagen, Gebäude und Gebäudeeinrichtungen - Grundstücke (K)	E10 Aufwendungen für Sach- und Dienstleistungen	407	500	500	500	500	500
523130	Unterhaltung der Grundstücke, Außenanlagen, Gebäude und Gebäudeeinrichtungen - Gebäude einschließlich der Bestandteile, die dem Gebäude zuzurechnen sind (K)	E10 Aufwendungen für Sach- und Dienstleistungen	4.042	3.000	6.500	3.000	3.000	3.000
	Bem.: 2023: Wasserboiler inkl. elektrischer Zuleitung 1.000 €; Erneuerung Fliesen Geräteraum 5.000 €, Taster Heizung 200 €							

Ergebnishaushalt nach Leistung und Konto 2023/2024

Leistung: 573102 Mehrzweckhallen und Multifunktionsgebäude

Leistung-Nr / Kontonr	Bezeichnung / Bezeichnung Konto (K) bzw. Buchungsstelle (B) / Bemerkung	Gliederungsposition	Rechng.-Erg. Vorvorjahr 2021	Vorjahr 2022	Planjahr 2023	Planjahr 2024	Planjahr 2025	Planjahr 2026
523132	Aufwendungen für die Unterhaltung von Gebäuden einschließl. der Bestandteile, die dem Gebäude zuzurechnen sind (Wartung) (K)	E10 Aufwendungen für Sach- und Dienstleistungen	827	750				
523230	Bewirtschaftung der Grundstücke, Außenanlagen, Gebäude und Gebäudeeinrichtungen - Gebäude einschließlich der Bestandteile, die dem Gebäude zuzurechnen sind (K)	E10 Aufwendungen für Sach- und Dienstleistungen	216	500				
523231	Bewirtschaftung der Grundstücke und Gebäude - Glas- u. Gebäudereinigung (K)	E10 Aufwendungen für Sach- und Dienstleistungen			1.200	1.200	1.200	1.200
Bem.:	*Glas- und Gebäudereinigung*							
523600	Unterhaltung der Maschinen, technischen Anlagen und Geräte (K)	E10 Aufwendungen für Sach- und Dienstleistungen	625	1.000	1.000	1.000	1.000	1.000
525430	Kostenerstattungen - an Gemeinden und Gemeindeverbände (K)	E10 Aufwendungen für Sach- und Dienstleistungen	7.027	1.000	1.000	1.000	1.000	1.000
534900	Abschreibungen auf bebaute Grundstücke und grundstücksgleiche Rechte - mit sonstigen Gebäuden (K)	E11 Abschreibungen		12.650	12.600	12.600	12.600	12.600
535800	Abschreibungen auf das Infrastrukturvermögen (einschließlich Grundstücke und grundstücksgleiche Rechte) - Straßen, Wege, Plätze und Verkehrslenkungsanlagen (K)	E11 Abschreibungen		1.150	1.100	1.100	1.100	1.100
538310	Abschreibungen auf Fahrzeuge, Maschinen und technische Anlagen, Betriebs- und Geschäftsausstattung - Betriebs- und Geschäftsausstattung - allgemein - (K)	E11 Abschreibungen		1.550	1.500	1.500	900	200
561300	Aufwendungen für übernommene Reisekosten Dienstreisen und Dienstgänge (K)	E14 Sonstige laufende Aufwendungen	69					
563400	Telefon, Datenübertragungskosten (K)	E14 Sonstige laufende Aufwendungen	521	500	500	500	500	500
564100	Versicherungsbeiträge (K)	E14 Sonstige laufende Aufwendungen	1.224	1.200	1.300	1.300	1.300	1.300
		Summe Aufwand:	**22.394**	**32.850**	**36.240**	**32.740**	**32.170**	**31.520**
		Gesamt 573102 Mehrzweckhallen und Multifunktionsgebäude:	**- 19.784**	**- 21.670**	**- 26.360**	**- 22.860**	**- 22.490**	**- 22.040**

Ergebnishaushalt nach Leistung und Konto 2023/2024

Leistung: 573102 Mehrzweckhallen und Multifunktionsgebäude

Leistung-Nr / Kontonr	Bezeichnung / Bezeichnung Konto (K) bzw. Buchungsstelle (B) / Bemerkung	Gliederungsposition	Rechng.-Erg. Vorvorjahr 2021	Vorjahr 2022	Planjahr 2023	Planjahr 2024	Planjahr 2025	Planjahr 2026
		Ertrag Gesamt:	**2.610**	**11.180**	**9.880**	**9.880**	**9.680**	**9.480**
		Aufwand Gesamt:	**22.394**	**32.850**	**36.240**	**32.740**	**32.170**	**31.520**
		Gesamt:	**- 19.784**	**- 21.670**	**- 26.360**	**- 22.860**	**- 22.490**	**- 22.040**

Ergebnishaushalt nach Leistung und Konto 2023/2024

Leistung: 573104 Sonstige öffentliche Einrichtungen

Leistung-Nr / Kontonr	Bezeichnung / Bezeichnung Konto (K) bzw. Buchungsstelle (B) / Bemerkung	Gliederungsposition	Rechng.-Erg. Vorvorjahr 2021	Vorjahr 2022	Planjahr 2023	Planjahr 2024	Planjahr 2025	Planjahr 2026
573104	**Sonstige öffentliche Einrichtungen**							
522002	Aufwendungen für Stromversorgung (K)	E10 Aufwendungen für Sach- und Dienstleistungen	885	1.000	1.000	1.000	1.000	1.000
Bem.:	*Strom Pavillion*							
522003	Aufwendungen für Wasser/Abwasser (K)	E10 Aufwendungen für Sach- und Dienstleistungen	517	550	550	550	550	550
Bem.:	*Wasser / Abwasser Pavillion*							
522004	Aufwendungen für Abfallbeseitigung (K)	E10 Aufwendungen für Sach- und Dienstleistungen		250	250	250	250	250
523110	Unterhaltung der Grundstücke, Außenanlagen, Gebäude und Gebäudeeinrichtungen - Grundstücke (K)	E10 Aufwendungen für Sach- und Dienstleistungen	- 89	500	500	500	500	500
523130	Unterhaltung der Grundstücke, Außenanlagen, Gebäude und Gebäudeeinrichtungen - Gebäude einschließlich der Bestandteile, die dem Gebäude zuzurechnen sind (K)	E10 Aufwendungen für Sach- und Dienstleistungen	1.101	500	500	500	500	500
523230	Bewirtschaftung der Grundstücke, Außenanlagen, Gebäude und Gebäudeeinrichtungen - Gebäude einschließlich der Bestandteile, die dem Gebäude zuzurechnen sind (K)	E10 Aufwendungen für Sach- und Dienstleistungen		250	250	250	250	250
523600	Unterhaltung der Maschinen, technischen Anlagen und Geräte (K)	E10 Aufwendungen für Sach- und Dienstleistungen	65		200	200	200	200
564100	Versicherungsbeiträge (K)	E14 Sonstige laufende Aufwendungen	96		100	100	100	100
		Summe Aufwand:	**2.576**	**3.050**	**3.350**	**3.350**	**3.350**	**3.350**
		Gesamt 573104 Sonstige öffentliche Einrichtungen:	**- 2.576**	**- 3.050**	**- 3.350**	**- 3.350**	**- 3.350**	**- 3.350**
		Ertrag Gesamt:						
		Aufwand Gesamt:	**2.576**	**3.050**	**3.350**	**3.350**	**3.350**	**3.350**
		Gesamt:	**- 2.576**	**- 3.050**	**- 3.350**	**- 3.350**	**- 3.350**	**- 3.350**

Ergebnishaushalt nach Leistung und Konto 2023/2024

Leistung: 611001 Steuern, allgemeine Zuweisungen, allgemeine Umlagen

Leistung-Nr / Kontonr	Bezeichnung / Bezeichnung Konto (K) bzw. Buchungsstelle (B) / Bemerkung	Gliederungsposition	Rechng.-Erg. Vorvorjahr 2021	Vorjahr 2022	Planjahr 2023	Planjahr 2024	Planjahr 2025	Planjahr 2026
611001	**Steuern, allgemeine Zuweisungen, allgemeine Umlagen**							
401100	Grundsteuer A (K)	E1 Steuern und ähnliche Abgaben	873	850	850	850	850	850
	Bem.: 450 %							
401200	Grundsteuer B (K)	E1 Steuern und ähnliche Abgaben	84.460	91.850	106.000	106.000	106.000	106.000
	Bem.: 520 %							
401300	Gewerbesteuer (K)	E1 Steuern und ähnliche Abgaben	643.956	718.400	675.000	675.000	675.000	675.000
	Bem.: 470 %							
402100	Gemeindeanteil an der Einkommensteuer (K)	E1 Steuern und ähnliche Abgaben	291.805	269.150	310.500	320.500	335.500	350.000
402200	Gemeindeanteil an der Umsatzsteuer (K)	E1 Steuern und ähnliche Abgaben	102.210	89.150	92.500	96.000	98.000	100.000
403300	Hundesteuer (K)	E1 Steuern und ähnliche Abgaben	2.907	2.900	2.900	2.900	2.900	2.900
405210	Familienleistungsausgleich (K)	E1 Steuern und ähnliche Abgaben	29.573	28.700	35.000	34.500	36.500	37.000
411110	vom Land - Schlüsselzuweisung A (K)	E2 Zuwendungen, allgemeine Umlagen und sonstige						
411120	Schlüsselzuweisung B (K)	E2 Zuwendungen, allgemeine Umlagen und sonstige						
466120	Entnahme aus dem Sonderposten für Belastungen aus dem kommunalen Finanzausgleich (K)	E7 Sonstige laufende Erträge	989.141					
		Summe Ertrag:	**2.144.925**	**1.201.000**	**1.222.750**	**1.235.750**	**1.254.750**	**1.271.750**
543100	Aufwendungen wegen Steuerbeteiligungen und dgl. - Gewerbesteuerumlage (K)	E12 Zuwendungen, Umlagen und sonstige Transferaufwendungen	66.272	59.900	50.500	50.500	50.500	50.500
544120	Allgemeine Umlagen an das Land - Finanzausgleichsumlage (K)	E12 Zuwendungen, Umlagen und sonstige Transferaufwendungen	38.324	29.800				
544210	Allgemeine Umlagen an Gemeindeverbände - Landkreise (K)	E12 Zuwendungen, Umlagen und sonstige Transferaufwendungen	579.643	482.850	327.000	523.000	444.000	447.000
	Bem.: Umlagesatz 2023: 40 %, ab 2024: 41 % (Prognose)							

Ergebnishaushalt nach Leistung und Konto 2023/2024

Leistung: 611001 Steuern, allgemeine Zuweisungen, allgemeine Umlagen

Leistung-Nr / Kontonr	Bezeichnung / Bezeichnung Konto (K) bzw. Buchungsstelle (B) / Bemerkung	Gliederungsposition	Rechng.-Erg. Vorvorjahr 2021	Vorjahr 2022	Planjahr 2023	Planjahr 2024	Planjahr 2025	Planjahr 2026
544230	Allgemeine Umlagen an Gemeindeverbände - Verbandsgemeinden (K)	E12 Zuwendungen, Umlagen und sonstige Transferaufwendungen	579.643	472.200	360.000	574.500	486.000	490.000
Bem.:	*Umlagesatz 2023: 44 %, ab 2024: 45 % (Prognose)*							
544231	Allgemeine Umlagen an Gemeindeverbände - Sonderumlage (VG) (K)	E12 Zuwendungen, Umlagen und sonstige Transferaufwendungen						
565510	Wertberichtigungen zu Forderungen - Einzelwertberichtigung (K)	E14 Sonstige laufende Aufwendungen	1.828					
565600	Einstellungen und Zuschreibungen in die Sonderposten für Belastungen aus dem kommunalen Finanzausgleich (K)	E14 Sonstige laufende Aufwendungen	286.833					
		Summe Aufwand:	**1.552.543**	**1.044.750**	**737.500**	**1.148.000**	**980.500**	**987.500**
	Gesamt 611001 Steuern, allgemeine Zuweisungen, allgemeine Umlagen:		**592.382**	**156.250**	**485.250**	**87.750**	**274.250**	**284.250**
		Ertrag Gesamt:	**2.144.925**	**1.201.000**	**1.222.750**	**1.235.750**	**1.254.750**	**1.271.750**
		Aufwand Gesamt:	**1.552.543**	**1.044.750**	**737.500**	**1.148.000**	**980.500**	**987.500**
		Gesamt:	**592.382**	**156.250**	**485.250**	**87.750**	**274.250**	**284.250**

Ergebnishaushalt nach Leistung und Konto 2023/2024

Leistung: 612001 Sonstige allgemeine Finanzwirtschaft

Leistung-Nr / Kontonr	Bezeichnung / Bezeichnung Konto (K) bzw. Buchungsstelle (B) / Bemerkung	Gliederungsposition	Rechng.-Erg. Vorvorjahr 2021	Vorjahr 2022	Planjahr 2023	Planjahr 2024	Planjahr 2025	Planjahr 2026
612001	**Sonstige allgemeine Finanzwirtschaft**							
471430	Zinserträge für Kredite - vom öffentlichen Bereich - von Gemeinden und Gemeindeverbänden (K)	E17 Zinserträge und sonstige Finanzerträge	302					
472000	Zinsen aus Stundungen und Verrentungen (K)	E17 Zinserträge und sonstige Finanzerträge	289					
479200	Sonstige Zinsen und ähnliche Erträge - Vollverzinsung aus Gewerbesteuer (§ 233a AO) (K)	E17 Zinserträge und sonstige Finanzerträge	3.291	1.000	1.000	1.000	1.000	1.000
	Bem.: Nachzahlungszinsen Gewerbesteuer							
479900	Sonstige Zinsen und ähnliche Erträge - Sonstige (K)	E17 Zinserträge und sonstige Finanzerträge		100	100	100	100	100
		Summe Ertrag:	**3.882**	**1.100**	**1.100**	**1.100**	**1.100**	**1.100**
565510	Wertberichtigungen zu Forderungen - Einzelwertberichtigung (K)	E14 Sonstige laufende Aufwendungen	833					
574300	an Gemeinden und Gemeindeverbände (K)	E18 Zinsaufwendungen und sonstige Finanzaufwendungen	0	500	500	500	500	500
	Bem.: Zinsaufwand Liiquiditätskredit Elnheitskasse							
575110	an inländische Kreditinstitute - an Banken (K)	E18 Zinsaufwendungen und sonstige Finanzaufwendungen	4.347	4.237	4.100	5.400	5.600	5.300
575120	an inländische Kreditinstitute - an Sparkassen (K)	E18 Zinsaufwendungen und sonstige Finanzaufwendungen	1.712	1.636	1.600	1.500	1.400	1.300
575140	an inländische Kreditinstitute - an Girozentralen / Landesbanken (K)	E18 Zinsaufwendungen und sonstige Finanzaufwendungen		567				
	Bem.: Zinsen Kreditermächtigung 1. Nachtragshaushalt 2020 (31.560 €)							
575190	an inländische Kreditinstitute - an sonstige inländische Kreditinstitute (K)	E18 Zinsaufwendungen und sonstige Finanzaufwendungen			4.000	4.100	4.200	4.300
	Bem.: Zinsen für geplante Kreditaufnahmen 2023-2026							
577110	an inländische Kreditinstitute - an Banken (K)	E18 Zinsaufwendungen und sonstige Finanzaufwendungen			800	900	900	900
579100	Sonstige Zinsen und sonstige Finanzaufwendungen - aus der Vollverzinsung der Gewerbesteuer (§ 233a AO) (K)	E18 Zinsaufwendungen und sonstige Finanzaufwendungen		1.000	1.000	1.000	1.000	1.000
	Bem.: Erstattungszinsen Gewerbesteuer							

Ergebnishaushalt nach Leistung und Konto 2023/2024

Leistung: 612001 Sonstige allgemeine Finanzwirtschaft

Leistung-Nr / Kontonr	Bezeichnung / Bezeichnung Konto (K) bzw. Buchungsstelle (B) / Bemerkung	Gliederungsposition	Rechng.-Erg. Vorvorjahr 2021	Vorjahr 2022	Planjahr 2023	Planjahr 2024	Planjahr 2025	Planjahr 2026
		Summe Aufwand:	**6.891**	**7.940**	**12.000**	**13.400**	**13.600**	**13.300**
		Gesamt 612001 Sonstige allgemeine Finanzwirtschaft:	**- 3.010**	**- 6.840**	**- 10.900**	**- 12.300**	**- 12.500**	**- 12.200**
		Ertrag Gesamt:	**3.882**	**1.100**	**1.100**	**1.100**	**1.100**	**1.100**
		Aufwand Gesamt:	**6.891**	**7.940**	**12.000**	**13.400**	**13.600**	**13.300**
		Gesamt:	**- 3.010**	**- 6.840**	**- 10.900**	**- 12.300**	**- 12.500**	**- 12.200**