

# **Ortsgemeinde Oberwambach**

in der Verbandsgemeinde Altenkirchen-Flammersfeld  
Landkreis Altenkirchen



# **Haushaltssatzung mit Haushaltsplan** **für die Haushaltsjahre 2023 und 2024**

# Inhaltsverzeichnis

- Haushaltssatzung nach § 95 GemO
  
- Vorbericht zum Haushaltsplan nach § 6 GemHVO
  - Vorbemerkungen
  - Bewirtschaftungsregeln nach § 4 Abs. 8 Satz 2 GemHVO (Haushaltsvermerke)
  - Statistische Angaben
  - Übersicht über die Rechnungsergebnisse der Vorjahre
  - Entwicklung wesentlicher Steuereinnahmen
  - Entwicklung der Finanzkraft, allgemeinen Zuweisungen und Umlagen
  - Sonderposten für Belastungen aus dem kommunalen Finanzausgleich nach § 38 Abs. 6 GemHVO
  - Entwicklung der Investitionen und Investitionsförderungsmaßnahmen
  - Entwicklung der liquiden Mittel (Forderungen / Verbindlichkeiten gegenüber der „Einheitskasse“)
  
- Haushaltsplan nach § 96 GemO
  - Ergebnishaushalt nach § 2 Abs. 1 GemHVO
  - Finanzhaushalt nach § 2 Abs. 1 GemHVO
  - Teilhaushalte nach § 4 Abs. 9 und 11 GemHVO
  
- Anlagen zum Haushaltsplan nach § 1 GemHVO
  - Bilanz in Kontoform zum 31.12.2017 (letzter festgestellter Jahresabschluss)
  - Zusammenstellung der Investitionen oberhalb der Wertgrenze nach § 4 Abs. 12 GemHVO
  - Ergebnishaushalt nach Leistung und Konto (wesentliche Leistungen)

**Haushaltssatzung  
der Ortsgemeinde Oberwambach für die Haushaltsjahre 2023 und 2024**

vom .....

**Vorbemerkungen:** Der Verwaltungsgerichtshof Rheinland-Pfalz hat mit Urteil vom 16.12.2020 festgestellt, dass der Kommunale Finanzausgleich nicht mit der Landesverfassung vereinbar ist. Durch dieses Urteil wurde dem Land aufgegeben, den Finanzausgleich neu zu regeln und den Gemeinden die zur Erfüllung ihrer Aufgaben erforderlichen Mittel in einem aufgaben- und bedarfsorientierten System zu sichern. Gleichwohl wurde den Gemeinden aufgegeben, selbst größtmögliche Anstrengungen zur Konsolidierung ihrer Finanzlage zu leisten. Vor diesem Hintergrund hat das Land die Nivellierungssätze der Realsteuern wie folgt angepasst: Grundsteuer A von 300 % auf 345 %, Grundsteuer B von 365 % auf 465 %, Gewerbesteuer von 365 % auf 380 %. Durch die Erhöhung der Nivellierungssätze wurden die Gemeinden in Zugzwang gesetzt, ihre eigenen Hebesätze (§ 5 der Haushaltssatzung) ebenfalls anzupassen, da sie andernfalls finanzielle Nachteile erleiden.

Der Ortsgemeinderat hat auf Grund von § 95 Gemeindeordnung in der derzeit geltenden Fassung folgende Haushaltssatzung beschlossen, die nach Genehmigung durch die Kreisverwaltung Altenkirchen als Aufsichtsbehörde vom ..... hiermit bekannt gemacht wird:

**§ 1  
Ergebnis- und Finanzhaushalt**

Festgesetzt werden

**1. im Ergebnishaushalt**

	Haushaltsjahr 2023	Haushaltsjahr 2024
der Gesamtbetrag der Erträge auf	509.385 €	461.525 €
der Gesamtbetrag der Aufwendungen auf	504.075 €	459.115 €
<b>der Jahresüberschuss (+) / Jahresfehlbetrag (-) auf</b>	<b>5.310 €</b>	<b>2.410 €</b>

**2. im Finanzhaushalt**

der Saldo der ordentlichen Ein- und Auszahlungen auf	31.690 €	25.290 €
die Einzahlungen aus Investitionstätigkeit auf	1.500 €	1.500 €
die Auszahlungen aus Investitionstätigkeit auf	173.000 €	4.000 €
<b>der Saldo der Ein- und Auszahlungen aus Investitionstätigkeit auf</b>	<b>-171.500 €</b>	<b>-2.500 €</b>
<b>der Saldo der Ein- und Auszahlungen aus Finanzierungstätigkeit auf</b>	<b>139.810 €</b>	<b>-22.790 €</b>
<b>Veränderung der Forderungen bzw. Verbindlichkeiten gegenüber der Einheitskasse</b>	<b>-140.160 €</b>	<b>22.440 €</b>

## § 2

### Gesamtbetrag der vorgesehenen Kredite

	<u>Haushaltsjahr 2023</u>	<u>Haushaltsjahr 2024</u>
Der Gesamtbetrag der vorgesehenen Kredite, deren Aufnahme zur Finanzierung von Investitionen und Investitionsförderungsmaßnahmen erforderlich ist, wird festgesetzt für		
zinslose Kredite auf	0 €	0 €
verzinsten Kredite auf	0 €	0 €
<b>zusammen auf</b>	<b>0 €</b>	<b>0 €</b>

## § 3

### Verpflichtungsermächtigungen

	<u>Haushaltsjahr 2023</u>	<u>Haushaltsjahr 2024</u>
Der Gesamtbetrag der Ermächtigungen zum Eingehen von Verpflichtungen, die in künftigen Haushaltsjahren zu Auszahlungen für Investitionen und Investitionsförderungsmaßnahmen (Verpflichtungsermächtigungen) führen können, wird festgesetzt auf	0 €	0 €
Die Summe der Verpflichtungsermächtigungen, für die in den künftigen Haushaltsjahren voraussichtlich Investitionskredite aufgenommen werden müssen, beläuft sich auf	0 €	0 €

## § 4

### Höchstbetrag der Verbindlichkeiten gegenüber der Einheitskasse

	<u>Haushaltsjahr 2023</u>	<u>Haushaltsjahr 2024</u>
Der Höchstbetrag der Verbindlichkeiten gegenüber der Einheitskasse wird festgesetzt auf	75.000 €	75.000 €

**§ 5**  
**Steuerhebesätze**

	<b>Haushaltsjahr 2023</b>	<b>Haushaltsjahr 2024</b>
Die Steuersätze für die Gemeindesteuern werden wie folgt festgesetzt:		
1. Grundsteuer		
a) für land- und forstwirtschaftliche Betriebe (Grundsteuer A) auf	400 v. H.	400 v. H.
b) für Grundstücke (Grundsteuer B) auf	465 v. H.	465 v. H.
2. Gewerbesteuer auf	380 v. H.	380 v. H.
Die Hundesteuer beträgt für Hunde, die innerhalb des Gemeindegebietes gehalten werden		
für den ersten Hund	48 €	48 €
für den zweiten Hund	96 €	96 €
für jeden weiteren Hund	144 €	144 €
für jeden gefährlichen Hund	600 €	600 €

**§ 6**  
**Eigenkapital**

Der voraussichtliche Stand des Eigenkapitals zum 31.12.2022 beträgt	711.219 € .
Der voraussichtliche Stand des Eigenkapitals zum 31.12.2023 beträgt	716.529 € .
Der voraussichtliche Stand des Eigenkapitals zum 31.12.2024 beträgt	718.939 € .
Der voraussichtliche Stand des Eigenkapitals zum 31.12.2025 beträgt	714.659 € .

**§ 7**

**Über- und außerplanmäßige Aufwendungen und Auszahlungen**

	<b>Haushaltsjahr 2023</b>	<b>Haushaltsjahr 2024</b>
Erhebliche über- und außerplanmäßige Aufwendungen oder Auszahlungen gemäß § 100 Abs. 1 Satz 2 GemO liegen vor, wenn im Einzelfall überschritten sind.	1.000 €	1.000 €

**§ 8**

**Wertgrenze für Investitionen**

	<b>Haushaltsjahr 2023</b>	<b>Haushaltsjahr 2024</b>
Investitionen oberhalb der Wertgrenze von sind in der Investitionsübersicht einzeln darzustellen.	0 €	0 €

Oberwambach, den .....  
Ortsgemeinde Oberwambach

.....  
Achim Ramseger  
Ortsbürgermeister

**Hinweis:**

Der Haushaltsplan liegt in der Zeit von ..... bis .....  
während der allgemeinen Öffnungszeiten des Rathauses - Montag und Dienstag von 8 bis 12 Uhr und von 14 bis 16 Uhr, Mittwoch von 8 bis 12 Uhr,  
Donnerstag von 8 bis 12 Uhr und von 14 bis 18 Uhr und Freitag von 8 bis 12 Uhr - bei der Verbandsgemeindeverwaltung Altenkirchen-Flammersfeld,  
Rathausstraße 13, 57610 Altenkirchen, Zimmer U 15, öffentlich aus.

Oberwambach, den .....

Ortsgemeinde Oberwambach

.....

Achim Ramseger  
Ortsbürgermeister

**Bescheinigung über die Bekanntmachung der Haushaltssatzung und Offenlegung des Haushaltsplanes für die Haushaltsjahre 2023 und 2024:**

1. Die Haushaltssatzung wurde in der öffentlichen Sitzung des Ortsgemeinderats vom ..... mit folgender Mehrheit beschlossen:

Gesetzliche Zahl der Mitglieder des Ortsgemeinderats: .....

Anwesende Mitglieder des Ortsgemeinderats: .....

Für die Haushaltssatzung haben gestimmt: ..... Mitglieder

Gegenstimmen .....

Stimmenthaltungen .....

2. Die Haushaltssatzung wurde am ..... der Kreisverwaltung in Altenkirchen gemäß § 24 Abs. 2 Satz 2 i.V.m. § 97 Abs. 1 GemO vorgelegt.

3. Die Kreisverwaltung Altenkirchen hat die Haushaltssatzung am ..... unter dem Az.: .....  
staatsaufsichtlich genehmigt.

4. Die Haushaltssatzung wurde am ..... im Mitteilungsblatt der Verbandsgemeinde Altenkirchen-Flammersfeld bekannt gemacht.

5. Der Haushaltsplan wurde an sieben Werktagen im Rathaus Altenkirchen, Zimmer U 15, von .....  
bis ..... ausgelegt.

Verbandsgemeindeverwaltung Altenkirchen-Flammersfeld

Im Auftrag

.....

Annette Stinner  
Verbandsgemeindeverwaltungsrätin





# **Ortsgemeinde Oberwambach**

in der Verbandsgemeinde Altenkirchen-Flammersfeld

Landkreis Altenkirchen

## **Vorbericht zum Haushaltsplan nach § 6 GemHVO**

## A. Vorbemerkungen zum Haushaltsplan 2023 / 2024

Der Haushaltsplan besteht aus dem Ergebnis- und Finanzhaushalt, den Teilhaushalten und einem Stellenplan (optional).

Im Zentrum der Haushaltsplanung steht die Aufstellung des **Ergebnishaushaltes**. Dieser zeigt eine Gegenüberstellung von jährlichen, periodengerecht zugeordneten Erträgen und Aufwendungen und bildet somit den Ressourcenverbrauch ab.

Des Weiteren enthält dieser Plandaten (wie Abschreibungen und Auflösungen von Sonderposten), die aus der Eröffnungsbilanz zum 01.01.2007 und den Jahresabschlüssen bis 2017 (letzter festgestellter Jahresabschluss) entwickelt wurden.

Der **Finanzhaushalt** enthält die Planansätze der Ein- und Auszahlungen. Im Gegensatz zum Ergebnishaushalt werden hier, auch die Ein- und Auszahlungen für Investitionen, Tilgungen von Krediten sowie neuen Kreditaufnahmen und somit die Veränderung der liquiden Mittel abgebildet.

Nach § 4 GemHVO ist der Haushaltsplan angemessen in **Teilhaushalte** zu gliedern. Diese sind produktorientiert nach dem Produktrahmenplan funktional oder nach der örtlichen Organisation institutionell zu gliedern.

Die sechs Hauptproduktbereiche wurden in 2 Teilhaushalte gegliedert. Diese Teilhaushalte bilden Bewirtschaftungseinheiten, d. h. innerhalb der Teilhaushalte gelten besondere Deckungsmöglichkeiten. Bei der Bildung wurde von einer Betrachtung der Aufgabenschwerpunkte ausgegangen, da die Teilhaushalte mit ihren wesentlichen Produkten die eigentliche

Übersicht über die Teilhaushalte und die zugeordneten Produkte		
Teilhaushalt	Hauptproduktbereich	Bezeichnung
1 - Allgemeine Aufgaben der Ortsgemeinde	1	Zentrale Verwaltung
	2	Schule und Kultur
	3	Soziales und Jugend
	4	Gesundheit und Sport
	5	Gestaltung der Umwelt
2 - Allgemeine Finanzwirtschaft	6	Zentrale Finanzdienstleistungen

Sind in der Ortsgemeinde keine hauptamtlichen Mitarbeiter beschäftigt entfällt die Darstellung eines **Stellenplanes**.

## **B. Bewirtschaftungsregeln nach § 4 Abs. 8 Satz 2 GemHVO (Haushaltsvermerke)**

Jeder Teilhaushalt bildet eine Bewirtschaftungseinheit. Diese können durch die Verwendung spezieller Bewirtschaftungsregeln inhaltlich angepasst werden. Die jeweiligen Anpassungen werden durch Haushaltsvermerke konkretisiert und können aus folgenden Gründen erstellt werden:

Die **Zweckbindung** bestimmter Ertrags- oder Aufwandsansätze (Einzahlungs- oder Auszahlungsansätze) kann nach § 15 GemHVO beschränkt, erhöht bzw. vermindert werden.

Die **Deckungsfähigkeit** von Aufwands- bzw. Auszahlungsansätzen kann durch Haushaltsvermerke nach § 16 GemHVO wechsel- oder einseitig erweitert werden.

Nach § 17 GemHVO ist die **Übertragung von Haushaltsermächtigungen** ins Folgejahr grundsätzlich möglich. Hiermit sind Zahlungsermächtigungen gemeint, die im Folgejahr die geplanten Haushaltsansätze erhöhen. Auswirkungen auf den Jahresabschluss des laufenden Haushaltsjahres ergeben sich hierdurch jedoch nicht; entsprechende Finanzierungsmittel sind zu sichern.

Bei der Haushaltsplanung 2023 / 2024 wurde jedoch die zu erwartende Entwicklung der Auszahlungen für Investitionen aus dem Haushaltsjahr 2022 berücksichtigt und gegebenenfalls neu veranschlagt. Von einer Übertragung wird daher abgesehen.

### **Haushaltsvermerke:**

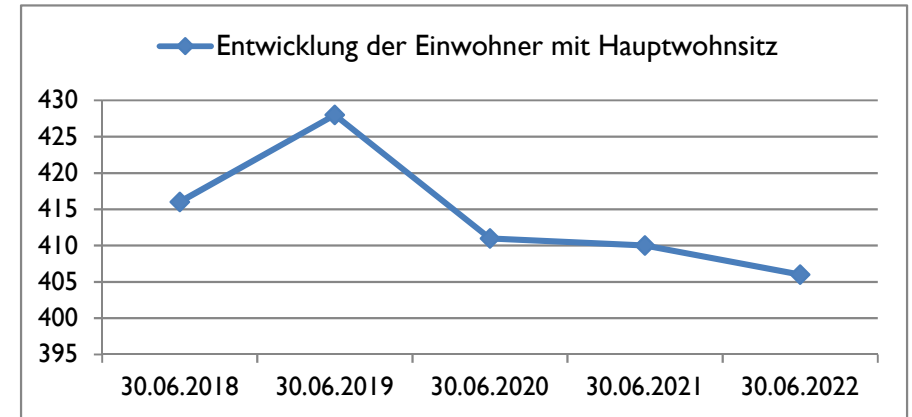
Nach § 16 Abs. 3 GemHVO werden alle Auszahlungen aus Investitionstätigkeit innerhalb eines Teilfinanzhaushalts für gegenseitig deckungsfähig erklärt.

Nach § 16 Abs. 4 GemHVO werden Ansätze für ordentliche Auszahlungen zugunsten von Auszahlungen aus Investitionstätigkeit des selben Teilfinanzhaushalts für

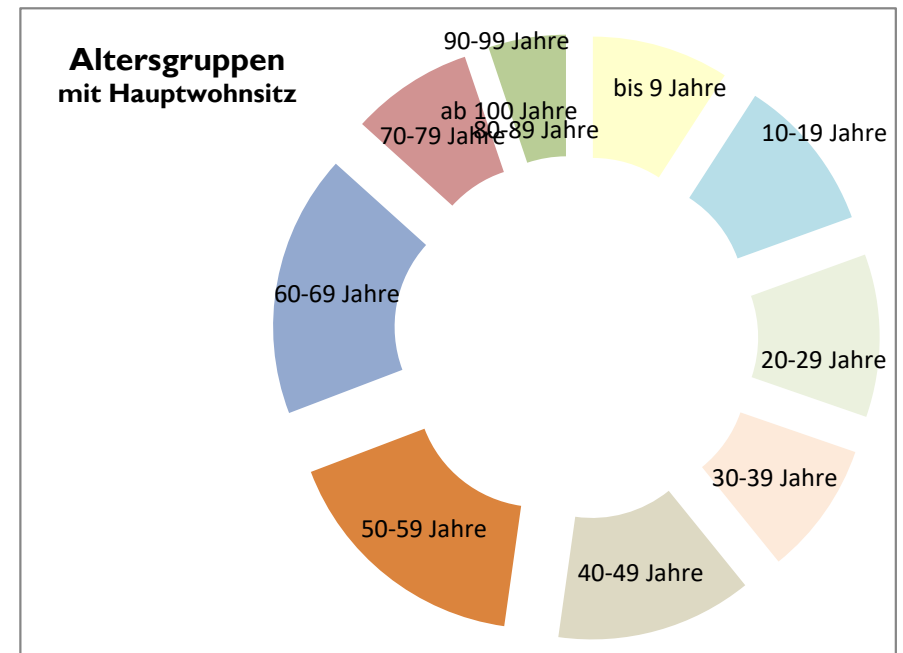
### C. Statistische Angaben

Die Entwicklung der Einwohner stellt sich wie folgt dar:

Stichtag	Haupt-wohnsitz	Neben-wohnsitz	Insgesamt
30.06.2018	416	12	428
30.06.2019	428	11	439
30.06.2020	411	18	429
30.06.2021	410	13	423
30.06.2022	406	12	418



Altersgruppen (mit Hauptwohnsitz zum 30.06.2022)	gesamt	in Prozent
bis 9 Jahre	37	9%
10-19 Jahre	42	10%
20-29 Jahre	44	11%
30-39 Jahre	36	9%
40-49 Jahre	53	13%
50-59 Jahre	69	17%
60-69 Jahre	71	17%
70-79 Jahre	33	8%
80-89 Jahre	21	5%
90-99 Jahre	0	0%
ab 100 Jahre	0	0%
<b>gesamt</b>	<b>406</b>	<b>100%</b>



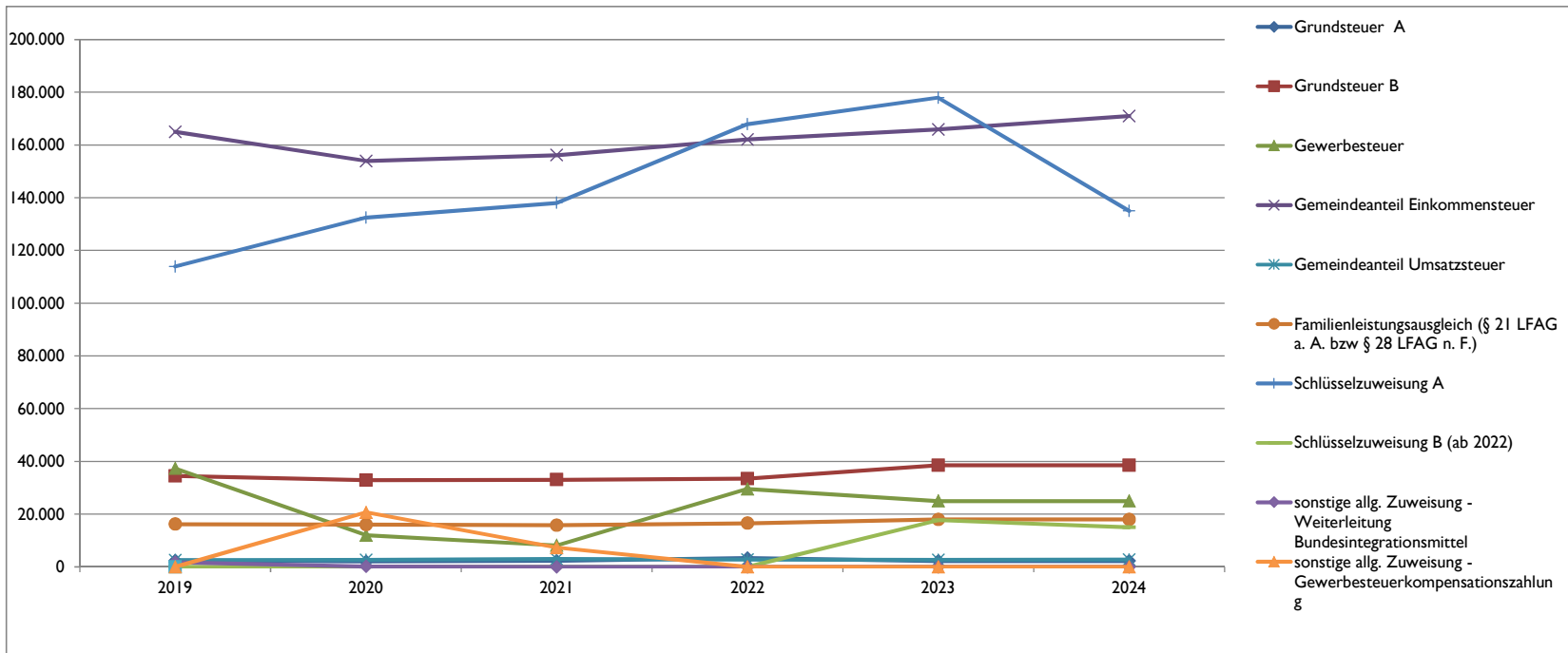
## D. Übersicht über die Rechnungsergebnisse der Vorjahre

Übersicht über die Entwicklung der Jahresergebnisse (gemäß § 2 Abs. 1 Satz 1 Posten E 23 GemHVO)				Entwicklung des Eigenkapitals		Übersicht über die Über-/Unterdeckung im Finanzhaushalt bzw. in der Finanzrechnung (gemäß § 2 Abs. 1 Satz 1 Posten F 23 und F 36 GemHVO)					
lfd. Nr.	Jahr	Jahr	Betrag	aufgelaufenes Eigenkapital	nachrichtlich: Eigenkapital-quote	lfd. Nr.	Jahr	Jahr	Saldo der ordentlichen und außerordentlichen Ein- und Auszahlungen (Posten F23)	./. planmäßige Tilgung (Posten F36)	= Betrag
			in €		in %						
1	5. Haushaltsvorjahr (vorläufiges Ergebnis)	2018	24.609	739.996	-	1	5. Haushaltsvorjahr (vorläufiges Ergebnis)	2018	65.381	0	65.381
2	4. Haushaltsvorjahr (vorläufiges Ergebnis)	2019	-9.784	730.211	-	2	4. Haushaltsvorjahr (vorläufiges Ergebnis)	2019	18.195	0	18.195
3	3. Haushaltsvorjahr (vorläufiges Ergebnis)	2020	3.359	733.570	-	3	3. Haushaltsvorjahr (vorläufiges Ergebnis)	2020	1.417	0	1.417
4	2. Haushaltsvorjahr (vorläufiges Ergebnis)	2021	-4.202	729.369	-	4	2. Haushaltsvorjahr (vorläufiges Ergebnis)	2021	-509	0	-509
5	1. Haushaltsvorjahr (Ansatz einschließlich Nachträge)	2022	-18.150	711.219	-	5	1. Haushaltsvorjahr (Ansatz einschließlich Nachträge)	2022	5.350	0	5.350
6	Jahresergebnis (Ansatz des Haushaltsplanes)	2023	5.310	716.529	-	6	Jahresergebnis (Ansatz des Haushaltsplanes)	2023	31.690	0	31.690
<b>7</b>	<b>Zwischensumme</b>		<b>1.142</b>			<b>7</b>	<b>vorzutragender Betrag</b>				<b>121.524</b>
8	1. Haushaltsfolgejahr (Planung)	2024	2.410	718.939	-	8	1. Haushaltsfolgejahr (Planung)	2024	25.290	0	25.290
9	2. Haushaltsfolgejahr (Planung)	2025	-4.280	714.659	-	9	2. Haushaltsfolgejahr (Planung)	2025	19.790	0	19.790
10	3. Haushaltsfolgejahr (Planung)	2026	-3.860	710.799	-	10	3. Haushaltsfolgejahr (Planung)	2026	19.390	0	19.390
<b>11</b>	<b>Summe</b>		<b>-4.588</b>			<b>11</b>	<b>Summe</b>				<b>185.994</b>

E. Entwicklung wesentlicher Steuereinnahmen

Steuererträge zum Stand 31.12.2022	Soll - Erträge	Soll - Erträge	Soll - Erträge	Soll - Erträge	Planung-Erträge	Planung-Erträge
	2019	2020	2021	2022	2023	2024
	€	€	€	€	€	€
Grundsteuer A	2.472	2.070	2.287	3.379	2.250	2.250
Grundsteuer B	34.490	32.918	33.073	33.499	38.500	38.500
Gewerbesteuer	37.377	12.014	8.143	29.534	25.000	25.000
Gemeindeanteil Einkommensteuer	164.992	153.984	156.203	162.161	166.000	171.000
Gemeindeanteil Umsatzsteuer	2.531	2.709	3.009	2.756	2.700	2.800
Hundesteuer	2.736	2.472	2.444	2.624	2.800	2.800
Familienleistungsausgleich (§ 21 LFAG a. A. bzw § 28 LFAG n. F.)	16.215	16.035	15.830	16.563	18.000	18.000
<b>Summe</b>	<b>260.813</b>	<b>222.201</b>	<b>220.990</b>	<b>250.516</b>	<b>255.250</b>	<b>260.350</b>

Schlüsselzuweisung A	113.942	132.500	138.100	167.960	178.000	135.000
Schlüsselzuweisung B (ab 2022)	0	0	0	0	17.700	15.000
sonstige allg. Zuweisung - Weiterleitung Bundesintegrationsmittel	1.686	180	0	0	0	0
sonstige allg. Zuweisung - Gewerbesteuerkompensationszahlung	0	20.712	7.276	0	0	0
<b>Summe</b>	<b>376.441</b>	<b>375.594</b>	<b>366.366</b>	<b>418.476</b>	<b>450.950</b>	<b>410.350</b>



## F. Entwicklung des kommunalen Finanzausgleichs - Schlüsselzuweisung A und Umlagen

Steuerkraft	2019	2020	2021	2022	2023	2024
IST-Einnahme aus dem Zeitraum (Gemeindesteuern auf Nivellierungssatzniveau)	1.10.17 - 30.9.18	1.10.18 - 30.9.19	1.10.19 - 30.9.20	1.10.20 - 30.9.21	1.10.21 - 30.9.22	Hochrechnung
	Betrag	Betrag	Betrag	Betrag	Betrag	Betrag
Grundsteuer A	1.983 €	1.788 €	1.551 €	1.740 €	1.756 €	1.941 €
Grundsteuer B	29.441 €	31.744 €	29.740 €	29.996 €	38.283 €	38.500 €
Gewerbesteuer (2021/2022 mit GewStkompensationszahlung)	35.228 €	31.676 €	30.431 €	10.194 €	27.106 €	22.396 €
Gemeindeanteil Einkommensteuer	149.237 €	161.603 €	157.516 €	153.638 €	161.196 €	166.353 €
Gemeindeanteil Umsatzsteuer	2.024 €	2.446 €	2.611 €	2.941 €	2.867 €	2.727 €
Familienleistungsausgleich nach § 21 LFAG a. F. bzw. § 28 LFAG n. F.	15.495 €	14.114 €	16.131 €	16.179 €	16.416 €	18.822 €
<b>Steuerkraftmesszahl</b>	<b>233.408 €</b>	<b>243.371 €</b>	<b>237.980 €</b>	<b>214.688 €</b>	<b>247.624 €</b>	<b>250.739 €</b>
<b>Allgemeine Finanzausweisungen</b>	<b>2019</b>	<b>2020</b>	<b>2021</b>	<b>2022</b>	<b>2023</b>	<b>2024</b>
Einwohnerzahl zum 30.06. j. Jahres mit Hauptwohnsitz	416	428	411	410	406	406
Steuerkraft je EW der Ortsgemeinde	561,08 €	568,62 €	579,03 €	523,63 €	609,91 €	617,58 €
durchschnittliche Steuerkraft je EW in Rheinland-Pfalz	1.063,67 €	1.118,72 €	1.165,66 €	1.189,31 €	1.807,01 €	1.716,66 €
zur FAumlage herangezogener Steuerkraftanteil	0,00 €	0,00 €	0,00 €	0,00 €	0,00 €	0,00 €
Schwellenwert des Landes Rheinland-Pfalz (78,5% bis 2022) Ab 2023: gem. § 13 Abs. 3 LFAG abhängig von Meldung durch Land	834,98 €	878,20 €	915,04 €	933,61 €	1.097,43 €	987,69 €
Anteil am Landesdurchschnitt der Steuerkraft	52,75%	50,83%	49,67%	44,03%	33,75%	35,98%
Schlüsselzuweisung A je EW (bis 2022 Ausgleich zu 100 %; ab 2023 Ausgleich zu 90 %)	273,91 €	309,58 €	336,02 €	409,98 €	438,77 €	333,10 €
<b>Schlüsselzuweisung A</b>	<b>113.946,56 €</b>	<b>132.500,24 €</b>	<b>138.104,22 €</b>	<b>168.091,80 €</b>	<b>178.140,62 €</b>	<b>135.238,60 €</b>
<b>Zuweisung Zentrale Orte (VG, Stadt AK, Horhausen, FF)</b>	<b>0 €</b>	<b>0 €</b>	<b>0 €</b>	<b>0 €</b>	<b>0 €</b>	<b>0 €</b>
<b>örtliche Finanzkraft (Umlagegrundlage)</b>	<b>347.355 €</b>	<b>375.871 €</b>	<b>376.084 €</b>	<b>382.780 €</b>	<b>425.764,62 €</b>	<b>385.977 €</b>
<b>kommunale Umlagen</b>	<b>2019</b>	<b>2020</b>	<b>2021</b>	<b>2022</b>	<b>2023</b>	<b>2024</b>
Kreisumlage <small>(in den Haushaltsjahren 2018/2019 gewichteter Umlagesatz bei Gemeindeanteil US)</small>	44,21%	45,50%	44,50%	44,50%	40,00%	41,00%
Verbandsgemeindeumlage <small>(ehem. VG Altenkirchen 44,5% / VG Flammerfeld 48,0 %; ab 2020 = 44,5 % zzgl. Sonderumlage Ortsgemeinden ehem. VG FF 1,9 %; ab 2021 = 0,0 %)</small>	153.565 €	171.021 €	167.357 €	170.337 €	170.306 €	158.251 €
	44,50%	44,50%	44,50%	44,50%	44,00%	45,00%
	154.573 €	167.263 €	167.357 €	170.337 €	187.336 €	173.690 €
<b>Umlagen an Bund und Land (Soll-Betrag)</b>	<b>2019</b>	<b>2020</b>	<b>2021</b>	<b>2022</b>	<b>2023</b>	<b>2024</b>
Gewerbesteuerumlage	6.742 €	134 €	750 €	2.723 €	2.300 €	2.300 €
Finanzausgleichumlage	0 €	0 €	0 €	0 €	0 €	0 €
<b>Summe der Umlagen</b>	<b>314.880 €</b>	<b>338.418 €</b>	<b>335.464 €</b>	<b>343.397 €</b>	<b>359.942 €</b>	<b>334.241 €</b>

Die Steuerkraftzahlen für das Haushaltsjahr 2023 wurden entsprechend dem Landesfinanzausgleichsgesetz (LFAG) aufgrund der Steuer-Ist-Einnahmen in der Zeit vom 1.10.2021 bis 30.09.2022 errechnet. Der Berechnung liegen die vom Ministerium des Innern, für Sport und Infrastruktur (ISIM) mitgeteilten Nivellierungssätze für die Grundsteuer A von 345 v. H. und für die Grundsteuer B von 465 v. H. zugrunde.

Der Nivellierungssatz der Gewerbesteuer beträgt 380 v. H. (abzüglich Gesamtvervielfältiger der Gewerbesteuerumlage von 35 v. H. = 345 v. H.)

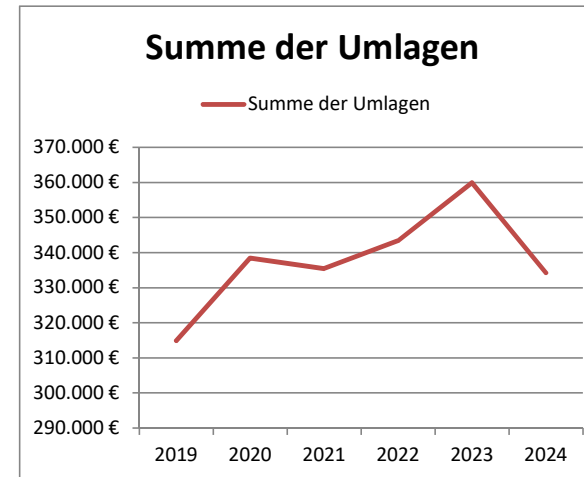
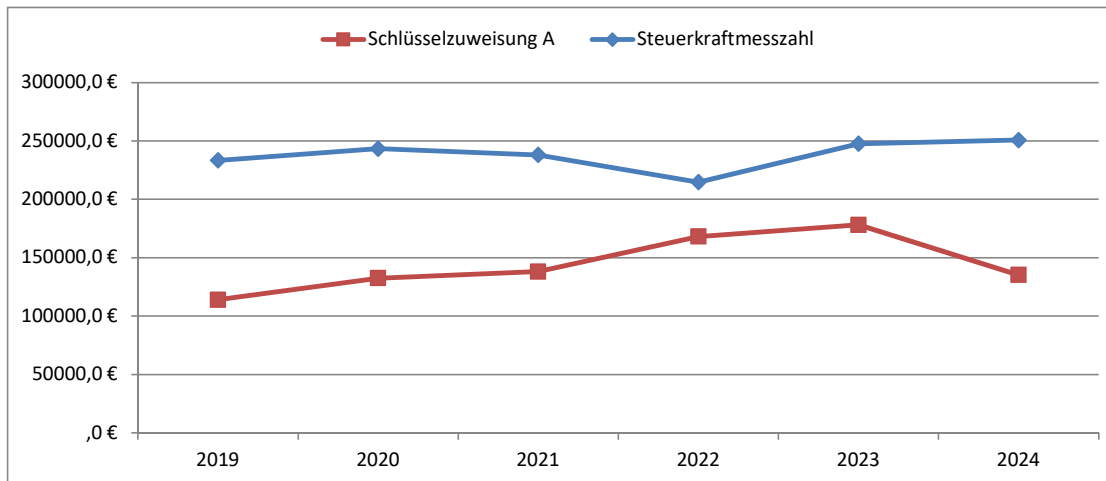
Für die Ermittlung der Schlüsselzuweisung A für die Ortsgemeinden wurde für das Haushaltsjahr 2023 ein "Schwellenwert" von 76 % der landesdurchschnittlichen Steuerkraft berücksichtigt. Der für die Berechnung der Schlüsselzuweisung A maßgebliche Wert kann gemäß § 13 Abs. 3 LFAG jedoch auch vom Land festgesetzt werden. Die landesdurchschnittliche Steuerkraft beträgt 1.807,01 €. Der vom Land gemeldete Schwellenwert beträgt 1.097,43 €. Jede Kommune, deren Steuerkraft unter diesem Bezugswert liegt, erhält als Ausgleich eine Schlüsselzuweisung A. Die Differenz zwischen Steuerkraft je Einwohner der Ortsgemeinde und dem Schwellenwert wird zu 90 % ausgeglichen.

Die Steuerkraft der Ortsgemeinde beträgt 609,91 € / Einwohner und ist im Vergleich zum Vorjahr gestiegen. Dies entspricht 33,75 % der landesdurchschnittlichen Steuerkraft. Die ermittelte Steuerkraft der Ortsgemeinde liegt somit unter dem maßgeblichen Schwellenwert. Die Ortsgemeinde erhält daher keine Schlüsselzuweisung A von voraussichtlich 178.140,62 € (438,77 € / Einwohner).

Zur bedarfsgerechten Finanzausstattung erhält die Kommune neben der Schlüsselzuweisung A eine Schlüsselzuweisung B, welche die ortsspezifischen Mehrbedarfe wie Schulansatz oder Ansatz für Kindertagesbetreuung durch entsprechende Zulagen berücksichtigt.

Die Verbandsgemeindeumlage beträgt einheitlich 44,0 %. Die Umlage des Kreise wird für alle relevanten Einnahmen einheitlich mit 40,0 % angenommen.

Die Steuerkraftzahlen für die Umlageberechnungen 2024 wurden aus den geschätzten und veranschlagten Haushaltsansätzen der Haushaltsjahre 2022 und 2023 errechnet und gerundet. Die tatsächliche weitere Entwicklung der Steuereinnahmen bleibt jedoch abzuwarten.





## G. Entwicklung des kommunalen Finanzausgleichs - Schlüsselzuweisung B

Berechnung der Schlüsselzuweisung B für das Haushaltsjahr

2023

Berechnung Ausgleichsmesszahl § 15 LFAG	
Einwohner zum 30.06.2022	406
Ansatz für die Gemeinde (§ 15 Abs. 3 Satz 2 LFAG)	30%
<b>Hauptansatz</b>	<b>122</b>

<b><u>Nebenansätze</u></b>	
<b>Schulansatz (§ 15 Abs. 4 Nr. 2 LFAG)</b>	
Anzahl Schüler allgemein	0
Anzahl Schüler mit Förderbedarf	0
Anzahl Schüler insgesamt	0
Gewichtung Schüler allgemein	50%
Anzahl Schüler allgemein nach Gewichtung	0
Gewichtung Schüler mit Förderbedarf	150%
Anzahl Schüler mit Förderbedarf nach Gewichtung	0
Schülerzahl für Nebenansatz	0
Faktor für die Gemeinde	3,3
<b>Somit Schulansatz</b>	<b>0</b>
<b>Ansatz für Kindertagesbetreuung (§ 15 Abs. 4 Nr. 3 LFAG)</b>	
Anzahl der Kinder (0,5 Jahre zzgl. einzuschulende Kinder)	30
Faktor für die Gemeinde	2
<b>Somit Ansatz für Kindertagesbetreuung</b>	<b>60</b>

<b><u>Gesamtansatz für Schlüsselzuweisung B</u></b>	
Hauptansatz + Nebenansätze	182
Grundbetrag	810 €
<b>Ausgleichsmesszahl (Gesamtansatz x Grundbetrag)</b>	<b>147.420 €</b>

<b><u>Berechnung der Finanzkraftmesszahl</u></b>	
Steuerkraftmesszahl	247.624 €
Schlüsselzuweisung A	178.141 €
Summe:	425.765 €
Ansatz für Ortsgemeinden	30%
Finanzkraftmesszahl	<b>127.729 €</b>
Unterschiedsbetrag zwischen Ausgleichsmesszahl und Finanzkraftmesszahl Wenn Ausgleichsmesszahl größer als Finanzkraftmesszahl, dann	<b>19.691 €</b>
Ausgleich der Differenz zu	90%
<b>Schlüsselzuweisung B somit</b>	<b>17.722 €</b>

## H. Sonderposten für Belastungen aus dem kommunalen Finanzausgleich

Im Rahmen der jährlichen Jahresabschlussarbeiten sind für das jeweilige Haushaltsjahr Sonderposten für Belastungen aus dem kommunalen Finanzausgleich zum Ausgleich von starken Schwankungen bei Gewerbesteuerzahlungen gem. § 38 Abs. 6 GemHVO zu bilden. Durch die Bildung der Sonderposten wird zusätzlicher Aufwand im laufenden Jahr produziert, während im Folgejahr, in dem die Umlagen zu zahlen sind, die Auflösung der Sonderposten zu einem Ertrag im Ergebnishaushalt führen und das Jahresergebnis entsprechend verbessern wird.

Steuerkraftzahl der Gewerbesteuer (für die Haushaltsjahre 2023 und 2024 u. U. vorläufige Daten)					Saldo	Sonderposten für Belastungen aus dem kommunalen Finanzausgleich			
2020	2021	Summe	Vergleichswert (☉ der beiden Haushaltsjahre)	2023		in €	Kreisumlage	Verbands- gemeindeumlage	Finanzaus- gleichsumlage
1.10.18-30.9.19	1.10.19-30.9.20				1.10.21.-30.9.22			40,0%	44,0%
31.676 €	30.431 €	62.107 €	31.054 €	27.106 €	- 3.948 €	-	-	-	- €
2021	2022	Summe	Vergleichswert (☉ der beiden Haushaltsjahre)	2024	in €	Kreisumlage	Verbands- gemeindeumlage	Finanzaus- gleichsumlage	Summe (Sonderposten 2023)
1.10.19-30.9.20	1.10.20-30.9.21					1.10.22-30.9.23		40,0%	44,0%
30.431 €	10.194 €	40.625 €	20.313 €	22.395 €	2.083 €	833 €	916 €	- €	<b>1.749 €</b>

Der vorstehend errechnete Sonderposten von 1.749 € wird im Haushaltsjahr 2023 als Aufwand in der Ergebnisrechnung verbucht und in gleicher Höhe im Haushaltsjahr 2024 als Ertrag aufgelöst, um die Belastungen durch höhere Zahlungen der Kreis- und Verbandsgemeindeumlagen sowie der Finanzausgleichsumlage teilweise auszugleichen.

## I. Entwicklung der Investitionen und Investitionsfördermaßnahmen

Die voraussichtliche Ausführung der Haushaltsplanung der wesentlichen Investitionen im Haushaltsjahr 2023 und 2024 ist nachstehend dargestellt.

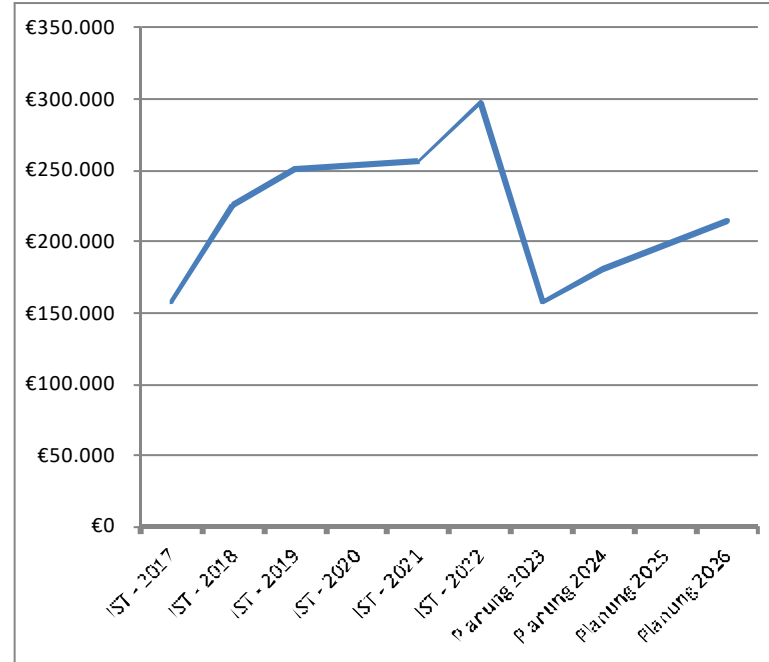
Bei der Veranschlagung der Haushaltsmittel für Investitionen wurde die voraussichtliche Entwicklung berücksichtigt. Investitionseinzahlungen und -auszahlungen des Haushaltsvorjahres wurden bis zum 31.12.2022 berücksichtigt.

Die wesentlichen Investitionen sind:

Maßnahme	Teilhaushalt I:	2022		2023		2024		spätere Jahre bis: 2026	
		Soll	Soll	Einzahlungen	Auszahlungen	Einzahlungen	Auszahlungen	Einzahlungen	Auszahlungen
	Allgemeine Aufgaben der Ortsgemeinde	€	€	€	€	€	€	€	€
3	An- und Verkauf von Grundstücken (2023: Grunderwerbspauschale)	-	235	-	60.000	-	-	-	-
5	Anschaffung von bewegl. Anlagevermögen (2023: Anschaffung Spielgeräte)	-	-	-	10.000	-	1.000	-	2.000
5	Anschaffung von bewegl. Anlagevermögen (2023: Haushaltspauschale)	-	-	-	2.000	-	2.000	-	4.000
6	Investitionsmaßnahmen am Friedhof	-	1.634	-	-	-	-	-	-
11	Investitionsmaßnahmen am Gerätehaus (2023: Anbau Gerätehaus/ Toilettenanlage)	-	2.423	-	101.000	-	1.000	-	2.000
12	Erschließung Straße "Zum Hahn"	-	8.334	-	-	-	-	-	-
	zuzüglich Einzahlungen aus Grabnutzungsentgelten			1.500	-	1.500	-	1.500	-
<b>Summe der maßnahmenbedingten Ein- und Auszahlungen</b>				<b>1.500</b>	<b>173.000</b>	<b>1.500</b>	<b>4.000</b>	<b>1.500</b>	<b>8.000</b>
<b>Finanzmittelüberschuss (+) / -fehlbetrag (-) für die Investitionen:</b>					<b>-171.500 €</b>		<b>-2.500 €</b>		<b>-6.500 €</b>

J. Entwicklung der Forderungen / Verbindlichkeiten gegenüber der "Einheitskasse" der Verbandsgemeinde ("Liquidität")

Haushaltsjahr	Veränderung (lt. Haushalts- und Finanzplanung)			Veränderung (zum Stand 31.12.)	Bestand zum 31.12.
	ordentliche Ein- und Auszahlungen (F23)	Saldo Investitions- tätigkeit (F 33)	Saldo Ein- und Auszahlung Investitionskredite (F 37)		
IST - 2017					157.998 €
IST - 2018				67.511 €	225.509 €
IST - 2019				24.974 €	250.484 €
IST - 2020				2.986 €	253.470 €
IST - 2021				2.911 €	256.381 €
IST - 2022				41.088 €	297.469 €
Planung 2023	31.690 €	-171.500 €	0 €	-139.810 €	157.659 €
Planung 2024	25.290 €	-2.500 €	0 €	22.790 €	180.449 €
Planung 2025	19.790 €	-2.500 €	0 €	17.290 €	197.739 €
Planung 2026	19.390 €	-2.500 €	0 €	16.890 €	214.629 €



Die liquiden Mittel der Ortsgemeinde betragen zum 1.1.2023: 297.469 € .

Der Finanzhaushalt weist bei den ordentlichen und außerordentlichen Ein- und Auszahlungen im Jahr 2023 einen Überschuss von 31.690 € aus. Der Saldo der Ein- und Auszahlungen aus Investitionstätigkeiten beträgt - 171.500 €. Der Finanzmittelfehlbetrag beläuft sich auf 139.810 € und reduziert die liquiden Mittel der Ortsgemeinde.

Die voraussichtlichen Verbindlichkeiten bzw. Forderungen gegenüber den Jagdgenossen betragen zum 31.12.2023 rd. 22.352 €.

# **Ortsgemeinde Oberwambach**

in der Verbandsgemeinde Altenkirchen-Flammersfeld

Landkreis Altenkirchen

## **Ergebnishaushalt nach § 2 Abs. 1 GemHVO**

# Ergebnishaushalt Oberwambach

## Hauptplan 2023/2024

86 Oberwambach

Muster 7  
(zu § 2 Abs. 1 GemHVO)

Ifd. Nr.	Ergebnishaushalt	Ergebnisse des Haushaltsvorjahres	Ansätze des Haushaltsvorjahres einschl. Nachträge	Ansätze des Haushaltsjahres	Planungsdaten des Haushaltsfolgejahres	Planungsdaten des zweiten Haushaltsfolgejahres	Planungsdaten des dritten Haushaltsfolgejahres
		2021	2022	2023	2024	2025	2026
E1	Steuern und ähnliche Abgaben	220.990	234.850	255.250	260.350	269.350	277.450
	401100   Grundsteuer A	2.287	1.950	2.250	2.250	2.250	2.250
	401200   Grundsteuer B	33.073	32.500	38.500	38.500	38.500	38.500
	401300   Gewerbesteuer	8.143	20.000	25.000	25.000	25.000	25.000
	402100   Gemeindeanteil an der Einkommensteuer	156.203	159.000	166.000	171.000	179.000	187.000
	402200   Gemeindeanteil an der Umsatzsteuer	3.009	2.500	2.700	2.800	2.800	2.900
	403300   Hundesteuer	2.444	2.500	2.800	2.800	2.800	2.800
	405210   Familienleistungsausgleich	15.830	16.400	18.000	18.000	19.000	19.000
E2	Zuwendungen, allgemeine Umlagen und sonstige	145.376	187.800	215.150	160.450	160.450	162.450
	411110   Schlüsselzuweisung A	138.100	168.000	178.000	135.000	137.000	140.000
	411120   Schlüsselzuweisung B			17.700	15.000	13.000	12.000
	413200   Sonstige allgemeine Zuweisungen vom Land	7.276					
	414420   Zuweisungen und Zuschüsse für laufende Zwecke - vom Land		10.800	9.000			
	415100   Erträge aus der Auflösung von Sonderposten aus Zuwendungen		9.000	10.450	10.450	10.450	10.450
E3	Erträge der sozialen Sicherung						
E4	Öffentlich-rechtliche Leistungsentgelte	2.180	27.675	25.285	25.275	25.275	24.695
	431200   Gebühren für die Erteilung von Bescheiden (u.a. Genehmigungen, Ablehnungen, Untersagungen, Vorkaufsrecht)	270	100	200	200	200	200
	431900   Sonstige (u. a. Verwaltungsgebühren, Beglaubigungsgebühren)		25	25	25	25	25
	432100   Entgelte für die Benutzung von öffentlichen Einrichtungen und für wirtschaftliche Dienstleistungen		50	50	50	50	50
	432240   Entgelte - für das Bestattungswesen	1.910	1.500	1.500	1.500	1.500	1.500
	432300   Entgelte für die Unterhaltung von Straßen, Wirtschaftswegen u.a. öffentlichen Einrichtungen		5.000	4.990	4.990	4.990	4.990
	437000   Erträge aus der Auflösung von Sonderposten für Beiträge und ähnlichen Entgelten		19.000	16.550	16.550	16.550	15.990
	439000   Erträge aus der Auflösung von Sonderposten für Grabnutzungsentgelte		2.000	1.970	1.960	1.960	1.940
E5	Privatrechtliche Leistungsentgelte	2.427	2.100	2.100	2.100	2.100	2.100
	441100   Erträge aus Verkäufen	1.810	1.500	1.500	1.500	1.500	1.500
	441200   Mieten und Pachten	617	600	600	600	600	600
E6	Kostenerstattungen und Kostenumlagen	- 198	600	1.250	1.250	1.250	1.250
	442420   Kostenerstattungen und Kostenumlagen - vom Land	600					
	442430   Kostenerstattungen und Kostenumlagen - von Gemeinden und Gemeindeverbänden	649		650	650	650	650

# Ergebnishaushalt Oberwambach

## Hauptplan 2023/2024

86 Oberwambach

Muster 7  
(zu § 2 Abs. 1 GemHVO)

Ifd. Nr.	Ergebnishaushalt	Ergebnisse des Haushaltsvorjahres	Ansätze des Haushaltsvorjahres einschl. Nachträge	Ansätze des Haushaltsjahres	Planungsdaten des Haushaltsfolgejahres	Planungsdaten des zweiten Haushaltsfolgejahres	Planungsdaten des dritten Haushaltsfolgejahres
		2021	2022	2023	2024	2025	2026
	442500   Kostenerstattungen und Kostenumlagen - von privaten Unternehmen	30					
	442590   Kostenerstattungen und Kostenumlagen - vom sonstigen privaten Bereich	- 1.477	100	100	100	100	100
	442900   Kostenerstattungen und Kostenumlagen - von übrigen Bereichen		500	500	500	500	500
E7	<b>Sonstige laufende Erträge</b>	<b>11.584</b>	<b>10.000</b>	<b>10.000</b>	<b>11.750</b>	<b>10.000</b>	<b>10.000</b>
	462500   Konzessionsabgaben	10.483	10.000	10.000	10.000	10.000	10.000
	466120   Entnahme aus dem Sonderposten für Belastungen aus dem kommunalen Finanzausgleich	420			1.750		
	466140   Erträge aus der Auflösung von Rückstellungen	681					
<b>E8</b>	<b>Summe der laufenden Erträge aus Verwaltungstätigkeit</b>	<b>382.359</b>	<b>463.025</b>	<b>509.035</b>	<b>461.175</b>	<b>468.425</b>	<b>477.945</b>
E9	<b>Personal- und Versorgungsaufwendungen</b>	<b>15.406</b>	<b>20.800</b>	<b>21.000</b>	<b>21.000</b>	<b>21.000</b>	<b>21.000</b>
	501100   Bürgermeister, Beigeordnete, Ortsvorsteher	7.060	9.000	9.000	9.000	9.000	9.000
	501400   Rats- und Ausschussmitglieder	210	500	500	500	500	500
	502910   Sonstige - Vergütungen und Leistungszulagen	3.562	5.300	5.500	5.500	5.500	5.500
	507910   Ehrensoldrückstellungen	2.341	3.500	3.500	3.500	3.500	3.500
	511300   Versorgungsaufwendungen - ehrenamtliche Tätige/Ehrensold	2.233	2.500	2.500	2.500	2.500	2.500
E10	<b>Aufwendungen für Sach- und Dienstleistungen</b>	<b>25.248</b>	<b>43.050</b>	<b>45.700</b>	<b>42.800</b>	<b>42.800</b>	<b>42.800</b>
	522002   Aufwendungen für Stromkosten (Normalstrom)	1.637	3.250	3.250	3.250	3.250	3.250
	522003   Aufwendungen für Wasserversorgung u. Abwasserbeseitigung	2.049	2.100	2.100	2.100	2.100	2.100
	522004   Aufwendungen für Abfallbeseitigung	681	1.600	1.700	1.700	1.700	1.700
	523110   Aufwendungen zur Unterhaltung von Grundstücken und Außenanlagen	695	8.800	8.050	8.050	8.050	8.050
	523130   Aufwendungen für die Unterhaltung von Gebäuden einschließl. der Bestandteile, die dem Gebäude zuzurechnen sind (allgemeine Unterhaltung)	489	1.000	1.000	1.000	1.000	1.000
	523132   Aufwendungen für die Unterhaltung von Gebäuden einschließl. der Bestandteile, die dem Gebäude zuzurechnen sind (Wartung)		50	50	50	50	50
	523230   Bewirtschaftung der Grundstücke und Gebäude - Sonstige Bewirtschaftungskosten		50	50	50	50	50
	523380   Straßen, Wege, Plätze und Verkehrslenkungsanlagen	5.401	4.500	7.500	4.500	4.500	4.500
	523500   Fahrzeugunterhaltung	80		200	200	200	200
	523600   Unterhaltung der Maschinen, Geräte, Betriebs- und Geschäftsausstattung sowie Kleinteile bis 1.000 € (netto)	606	4.750	4.750	4.750	4.750	4.750
	524700   Sonstige Verbrauchsmittel	79	500	600	600	600	600
	524900   Sonstige Aufwendungen für Sach- und Dienstleistungen	67	500	500	600	600	600
	525430   Kostenerstattungen - an Gemeinden und Gemeindeverbände	11.890	7.950	7.950	7.950	7.950	7.950
	525431   Kostenerstattungen - an Gemeinden und Gemeindeverbände - Straßenoberflächenentwässerung		7.000	7.000	7.000	7.000	7.000

# Ergebnishaushalt Oberwambach

## Hauptplan 2023/2024

86 Oberwambach

Muster 7  
(zu § 2 Abs. 1 GemHVO)

Ifd. Nr.	Ergebnishaushalt	Ergebnisse des Haushaltsvorjahres	Ansätze des Haushaltsvorjahres einschl. Nachträge	Ansätze des Haushaltsjahres	Planungsdaten des Haushaltsfolgejahres	Planungsdaten des zweiten Haushaltsfolgejahres	Planungsdaten des dritten Haushaltsfolgejahres
		2021	2022	2023	2024	2025	2026
	525500   Kostenerstattungen - an private Unternehmen	1.573		1.000	1.000	1.000	1.000
	525510   Kostenerstattungen - an private Unternehmen		1.000				
E11	Abschreibungen		50.000	50.100	50.090	49.530	48.130
	532000   Abschreibungen auf immaterielle Vermögensgegenstände		3.000	3.460	3.460	3.460	3.460
	534000   Abschreibungen auf bebaute Grundstücke und grundstücksgleiche Rechte		3.000	3.130	3.130	3.130	3.130
	535000   Abschreibung auf das Infrastrukturvermögen		43.000	41.320	41.310	40.750	40.160
	537000   Abschreibungen auf Kunstgegenstände, Denkmäler			80	80	80	80
	538200   Abschreibungen auf Maschinen und technische Anlagen		1.000	1.160	1.160	1.160	480
	538500   Abschreibungen auf Betriebs- und Geschäftsausstattung			950	950	950	820
E12	Zuwendungen, Umlagen und sonstige Transferaufwendungen	336.285	343.225	360.825	335.025	349.525	360.025
	541900   Zuweisungen und Zuschüsse für laufende Zwecke - an Sonstige	825	725	525	525	525	525
	543100   Gewerbesteuerumlage	750	1.500	2.300	2.300	2.300	2.300
	544210   Allgemeine Umlagen an Gemeinden und Gemeindeverbände - Landkreis Altenkirchen	167.355	170.500	170.500	158.500	165.500	170.500
	544230   Allgemeine Umlagen an Gemeinden und Gemeindeverbände - Verbandsgemeinde Altenkirchen	167.355	170.500	187.500	173.700	181.200	186.700
E13	Aufwendungen der sozialen Sicherung						
E14	Sonstige laufende Aufwendungen	10.027	24.200	26.400	10.150	10.150	10.150
	561200   Aufwendungen für Aus- und Fortbildung, Umschulung		600	500	500	500	500
	562500   Sachverständigen-, Gerichts- und ähnliche Aufwendungen (u. a. Anwalts-, Notar-, Prozesskosten sowie Aufwendungen für die Erstellung von Bebauungsplänen)	6.285	15.000	15.000			
	563100   Büromaterial, Geschäftsaufwendungen	270	500	500	1.000	1.000	1.000
	563600   Öffentlichkeitsarbeit			250	250	250	250
	563900   Sonstiges		200	200	200	200	200
	564100   Versicherungsbeiträge	1.565	1.550	1.850	1.850	1.850	1.850
	564200   Beiträge zu Wirtschaftsverbänden, Berufsvertretungen, Berufsgenossenschaften und Vereinen	417	350	350	350	350	350
	565510   Einzelwertberichtigung	84					
	565600   Einstellungen und Zuschreibungen in die Sonderposten für Belastungen aus dem kommunalen Finanzausgleich			1.750			
	568100   Grundsteuer	13	50	50	50	50	50
	569200   Verfügungsmittel		350	350	350	350	350
	569320   Ehrengaben	567	600	600	600	600	600
	569900   Sonstige Aufwendungen für Partnerschaft und Veranstaltungen	826	5.000	5.000	5.000	5.000	5.000



# Ergebnishaushalt Oberwambach

## Hauptplan 2023/2024

86 Oberwambach

Muster 7  
(zu § 2 Abs. 1 GemHVO)

Ifd. Nr.	Ergebnishaushalt	Ergebnisse des Haushaltsvorjahres	Ansätze des Haushaltsvorjahres einschl. Nachträge	Ansätze des Haushaltsjahres	Planungsdaten des Haushaltsfolgejahres	Planungsdaten des zweiten Haushaltsfolgejahres	Planungsdaten des dritten Haushaltsfolgejahres
		2021	2022	2023	2024	2025	2026
<b>E15</b>	<b>Summe der laufenden Aufwendungen aus Verwaltungstätigkeit</b>	<b>386.966</b>	<b>481.275</b>	<b>504.025</b>	<b>459.065</b>	<b>473.005</b>	<b>482.105</b>
<b>E16</b>	<b>Laufendes Ergebnis aus Verwaltungstätigkeit</b>	<b>- 4.607</b>	<b>- 18.250</b>	<b>5.010</b>	<b>2.110</b>	<b>- 4.580</b>	<b>- 4.160</b>
E17	Zinserträge und sonstige Finanzerträge	405	150	350	350	350	350
	471430   Zinserträge für Kredite - von Gemeinden und Gemeindeverbänden	300	100	300	300	300	300
	479200   Vollverzinsung aus Gewerbesteuer (§ 233a AO)	105	50	50	50	50	50
E18	Zinsaufwendungen und sonstige Finanzaufwendungen		50	50	50	50	50
	579100   aus der Vollverzinsung der Gewerbesteuer (§ 233a AO)		50	50	50	50	50
<b>E19</b>	<b>Saldo der Zins- und sonstigen Finanzerträge und -aufwendungen</b>	<b>405</b>	<b>100</b>	<b>300</b>	<b>300</b>	<b>300</b>	<b>300</b>
<b>E20</b>	<b>Ordentliches Ergebnis</b>	<b>- 4.202</b>	<b>- 18.150</b>	<b>5.310</b>	<b>2.410</b>	<b>- 4.280</b>	<b>- 3.860</b>
E21a	Außerordentliche Erträge						
E21b	Außerordentliche Aufwendungen						
<b>E21</b>	<b>Außerordentliches Ergebnis</b>						
E22a	Erträge aus internen Leistungsbeziehungen						
E22b	Aufwendungen aus internen Leistungsbeziehungen						
<b>E22</b>	<b>Saldo aus internen Leistungsbeziehungen</b>						
<b>E23</b>	<b>Jahresergebnis (Jahresüberschuss / Jahresfehlbetrag)</b>	<b>- 4.202</b>	<b>- 18.150</b>	<b>5.310</b>	<b>2.410</b>	<b>- 4.280</b>	<b>- 3.860</b>



# **Ortsgemeinde Oberwambach**

in der Verbandsgemeinde Altenkirchen-Flammersfeld

Landkreis Altenkirchen

## **Finanzhaushalt nach § 2 Abs. 1 GemHVO**

# Finanzhaushalt Oberwambach

## Hauptplan 2023/2024

86 Oberwambach

Muster 8  
(zu § 2 Abs. 1 GemHVO)

Ifd. Nr.	Finanzhaushalt	Ergebnisse des Haushaltsvorjahres	Ansätze des Haushaltsvorjahres einschl. Nachträge	Ansätze des Haushaltsjahres	Planungsdaten des Haushaltsfolgejahres	Planungsdaten des zweiten Haushaltsfolgejahres	Planungsdaten des dritten Haushaltsfolgejahres
		2021	2022	2023	2024	2025	2026
F1	Steuern und ähnliche Abgaben	216.904	234.850	255.250	260.350	269.350	277.450
F2	Zuwendungen, allgemeine Umlagen und sonstige Transfereinzahlungen	145.376	178.800	204.700	150.000	150.000	152.000
F3	Einzahlungen der sozialen Sicherung						
F4	Öffentlich-rechtliche Leistungsentgelte	3.823	6.675	6.765	6.765	6.765	6.765
F5	Privatrechtliche Leistungsentgelte	2.521	2.100	2.100	2.100	2.100	2.100
F6	Kostenerstattungen und Kostenumlagen	2.233	600	1.250	1.250	1.250	1.250
F7	Sonstige laufende Einzahlungen	9.845	10.000	10.000	10.000	10.000	10.000
<b>F8</b>	<b>Summe der laufenden Einzahlungen aus Verwaltungstätigkeit</b>	<b>380.702</b>	<b>433.025</b>	<b>480.065</b>	<b>430.465</b>	<b>439.465</b>	<b>449.565</b>
F9	Personal- und Versorgungsauszahlungen	13.935	17.300	17.500	17.500	17.500	17.500
F10	Auszahlungen für Sach- und Dienstleistungen	21.504	43.050	45.700	42.800	42.800	42.800
F11	nicht besetzt						
F12	Zuwendungen, Umlagen und sonstige Transferauszahlungen	336.565	343.225	360.825	335.025	349.525	360.025
F13	Auszahlungen der sozialen Sicherung						
F14	Sonstige laufende Auszahlungen	9.849	24.200	24.650	10.150	10.150	10.150
<b>F15</b>	<b>Summe der laufenden Auszahlungen aus Verwaltungstätigkeit</b>	<b>381.854</b>	<b>427.775</b>	<b>448.675</b>	<b>405.475</b>	<b>419.975</b>	<b>430.475</b>
<b>F16</b>	<b>Saldo der laufenden Ein- und Auszahlungen aus Verwaltungstätigkeit</b>	<b>- 1.152</b>	<b>5.250</b>	<b>31.390</b>	<b>24.990</b>	<b>19.490</b>	<b>19.090</b>
F17	Zinseinzahlungen und sonstige Finanzeinzahlungen	642	150	350	350	350	350
F18	Zinsauszahlungen und sonstige Finanzauszahlungen		50	50	50	50	50
<b>F19</b>	<b>Saldo der Zins- und sonstigen Finanzein- und -auszahlungen</b>	<b>642</b>	<b>100</b>	<b>300</b>	<b>300</b>	<b>300</b>	<b>300</b>
<b>F20</b>	<b>Saldo der ordentlichen Ein- und Auszahlungen</b>	<b>- 509</b>	<b>5.350</b>	<b>31.690</b>	<b>25.290</b>	<b>19.790</b>	<b>19.390</b>
F21a	Außerordentliche Einzahlungen						
F21b	Außerordentliche Auszahlungen						
<b>F21</b>	<b>Saldo der außerordentlichen Ein- und Auszahlungen</b>						

# Finanzhaushalt Oberwambach

## Hauptplan 2023/2024

86 Oberwambach

Muster 8  
(zu § 2 Abs. 1 GemHVO)

Ifd. Nr.	Finanzhaushalt	Ergebnisse des Haushaltsvorjahres	Ansätze des Haushaltsvorjahres einschl. Nachträge	Ansätze des Haushaltsjahres	Planungsdaten des Haushaltsfolgejahres	Planungsdaten des zweiten Haushaltsfolgejahres	Planungsdaten des dritten Haushaltsfolgejahres
		2021	2022	2023	2024	2025	2026
F22a	Einzahlungen aus internen Leistungsbeziehungen						
F22b	Auszahlungen aus internen Leistungsbeziehungen						
<b>F22</b>	<b>Saldo der Ein- und Auszahlungen aus internen Leistungsbeziehungen</b>						
<b>F23</b>	<b>Saldo der ordentlichen und außerordentlichen Ein- und Auszahlungen</b>	<b>- 509</b>	<b>5.350</b>	<b>31.690</b>	<b>25.290</b>	<b>19.790</b>	<b>19.390</b>
F24	Einzahlungen aus Investitionszuwendungen						
F25	Einzahlungen aus Beiträgen und ähnlichen Entgelten	5.120	1.500	1.500	1.500	1.500	1.500
F26	Sonstige Investitionseinzahlungen						
<b>F27</b>	<b>Summe der Einzahlungen aus Investitionstätigkeit</b>	<b>5.120</b>	<b>1.500</b>	<b>1.500</b>	<b>1.500</b>	<b>1.500</b>	<b>1.500</b>
F28	Auszahlungen für immaterielle Vermögensgegenstände						
F29	Auszahlungen für Sachanlagen	1.329	187.000	173.000	4.000	4.000	4.000
F30	Auszahlungen für Finanzanlagen						
F31	Sonstige Investitionsauszahlungen						
<b>F32</b>	<b>Summe der Auszahlungen aus Investitionstätigkeit</b>	<b>1.329</b>	<b>187.000</b>	<b>173.000</b>	<b>4.000</b>	<b>4.000</b>	<b>4.000</b>
<b>F33</b>	<b>Saldo der Ein- und Auszahlungen aus Investitionstätigkeit</b>	<b>3.791</b>	<b>- 185.500</b>	<b>- 171.500</b>	<b>- 2.500</b>	<b>- 2.500</b>	<b>- 2.500</b>
<b>F34</b>	<b>Finanzmittelüberschuss /-fehlbetrag</b>	<b>3.281</b>	<b>- 180.150</b>	<b>- 139.810</b>	<b>22.790</b>	<b>17.290</b>	<b>16.890</b>
F35	Aufnahme von Investitionskrediten						
F36	Tilgung von Investitionskrediten						
<b>F37</b>	<b>Saldo der Ein- und Auszahlungen aus Investitionskrediten</b>						
F38a	+ Einzahlungen Forderungen Einheitskasse		180.500	140.160			
F38b	- Auszahlungen Forderungen Einheitskasse	2.911			22.440	16.940	16.540
F38c	+ Einzahlungen durchlaufende Gelder	70					
F38d	- Auszahlungen durchlaufende Gelder	440	350	350	350	350	350
F38	Veränderung der Forderungen gegenüber der Verbandsgemeinde im Rahmen der Einheitskasse	- 3.281	180.150	139.810	- 22.790	- 17.290	- 16.890

# Finanzhaushalt Oberwambach

## Hauptplan 2023/2024

86 Oberwambach

Muster 8  
(zu § 2 Abs. 1 GemHVO)

Ifd. Nr.	Finanzhaushalt	Ergebnisse des Haushaltsvorvorjahres	Ansätze des Haushaltsvorjahres einschl. Nachträge	Ansätze des Haushaltsjahres	Planungsdaten des Haushaltsfolgejahres	Planungsdaten des zweiten Haushaltsfolgejahres	Planungsdaten des dritten Haushaltsfolgejahres
		2021	2022	2023	2024	2025	2026
F39a	Einzahlungen Verbindlichkeiten Einheitskasse						
F39b	Auszahlungen Verbindlichkeiten Einheitskasse						
F39	Veränderung der Verbindlichkeiten gegenüber der Verbandsgemeinde im Rahmen der Einheitskasse						
<b>F40</b>	<b>Saldo der Ein- und Auszahlungen aus Finanzierungstätigkeit</b>	<b>- 3.281</b>	<b>180.150</b>	<b>139.810</b>	<b>- 22.790</b>	<b>- 17.290</b>	<b>- 16.890</b>
F41a	Einzahlungen durchlaufende Gelder	70					
F41b	Auszahlungen durchlaufende Gelder	440	350	350	350	350	350
<b>F41</b>	<b>Saldo der durchlaufenden Gelder</b>	<b>- 370</b>	<b>- 350</b>	<b>- 350</b>	<b>- 350</b>	<b>- 350</b>	<b>- 350</b>
<b>F42</b>	<b>Verwendung Finanzmittelüberschuss / Deckung Finanzmittelfehlbetrag</b>	<b>- 3.651</b>	<b>179.800</b>	<b>139.460</b>	<b>- 23.140</b>	<b>- 17.640</b>	<b>- 17.240</b>
<b>F43</b>	<b>Veränderung der liquiden Mittel (einschl. durchlaufende Gelder)</b>	<b>2.911</b>	<b>- 180.500</b>	<b>- 140.160</b>	<b>22.440</b>	<b>16.940</b>	<b>16.540</b>
F44	nachrichtlich: Ausgleich Finanzhaushalt (F23 - F36)	- 509	5.350	31.690	25.290	19.790	19.390
F90	Kontrolle F34   F40 = 0,00						

# **Ortsgemeinde Oberwambach**

in der Verbandsgemeinde Altenkirchen-Flammersfeld

Landkreis Altenkirchen

## **Teilhaushalte** **nach § 4 Abs. 9 und II GemHVO**

# Teilergebnishaushalt Oberwambach

## Hauptplan 2023/2024

86 Oberwambach

Muster 9b  
(zu § 4 Abs. 9 GemHVO)

Teilhaushalt: 1 Allgemeine Aufgaben der Ortsgemeinde "Hauptproduktbereiche 1-5"

Ifd. Nr.	Ergebnishaushalt	Ergebnisse des Haushaltsvorjahres	Ansätze des Haushaltsvorjahres einschl. Nachträge	Ansätze des Haushaltsjahres	Planungsdaten des Haushaltsfolgejahres	Planungsdaten des zweiten Haushaltsfolgejahres	Planungsdaten des dritten Haushaltsfolgejahres
		2021	2022	2023	2024	2025	2026
E2	Zuwendungen, allgemeine Umlagen und sonstige		19.800	19.450	10.450	10.450	10.450
E4	Öffentlich-rechtliche Leistungsentgelte	2.180	27.675	25.285	25.275	25.275	24.695
E5	Privatrechtliche Leistungsentgelte	2.427	2.100	2.100	2.100	2.100	2.100
E6	Kostenerstattungen und Kostenumlagen	- 198	600	1.250	1.250	1.250	1.250
E7	Sonstige laufende Erträge	11.164	10.000	10.000	10.000	10.000	10.000
<b>E8</b>	<b>Summe der laufenden Erträge aus Verwaltungstätigkeit</b>	<b>15.573</b>	<b>60.175</b>	<b>58.085</b>	<b>49.075</b>	<b>49.075</b>	<b>48.495</b>
E9	Personal- und Versorgungsaufwendungen	15.406	20.800	21.000	21.000	21.000	21.000
E10	Aufwendungen für Sach- und Dienstleistungen	25.248	43.050	45.700	42.800	42.800	42.800
E11	Abschreibungen		50.000	50.100	50.090	49.530	48.130
E12	Zuwendungen, Umlagen und sonstige Transferaufwendungen	825	725	525	525	525	525
E14	Sonstige laufende Aufwendungen	9.943	24.200	24.650	10.150	10.150	10.150
<b>E15</b>	<b>Summe der laufenden Aufwendungen aus Verwaltungstätigkeit</b>	<b>51.422</b>	<b>138.775</b>	<b>141.975</b>	<b>124.565</b>	<b>124.005</b>	<b>122.605</b>
<b>E16</b>	<b>Laufendes Ergebnis aus Verwaltungstätigkeit</b>	<b>- 35.849</b>	<b>- 78.600</b>	<b>- 83.890</b>	<b>- 75.490</b>	<b>- 74.930</b>	<b>- 74.110</b>
<b>E19</b>	<b>Saldo der Zins- und sonstigen Finanzerträge und -aufwendungen</b>						
<b>E20</b>	<b>Ordentliches Ergebnis</b>	<b>- 35.849</b>	<b>- 78.600</b>	<b>- 83.890</b>	<b>- 75.490</b>	<b>- 74.930</b>	<b>- 74.110</b>
<b>E21</b>	<b>Außerordentliches Ergebnis</b>						
<b>E22</b>	<b>Saldo aus internen Leistungsbeziehungen</b>						
<b>E23</b>	<b>Jahresergebnis (Jahresüberschuss / Jahresfehlbetrag) des Teilhaushaltes</b>	<b>- 35.849</b>	<b>- 78.600</b>	<b>- 83.890</b>	<b>- 75.490</b>	<b>- 74.930</b>	<b>- 74.110</b>



# Teilergebnishaushalt Oberwambach

## Hauptplan 2023/2024

86 Oberwambach

Muster 9b  
(zu § 4 Abs. 9 GemHVO)

Finanz-Teilhaushalt: 2 Allgemeine Finanzwirtschaft

Ifd. Nr.	Ergebnishaushalt	Ergebnisse des Haushalts- vorvorjahres	Ansätze des Haushalts- vorjahres einschl. Nachträge	Ansätze des Haushalts- jahres	Planungsdaten des Haushalts- folgejahres	Planungsdaten des zweiten Haushalts- folgejahres	Planungsdaten des dritten Haushalts- folgejahres
		2021	2022	2023	2024	2025	2026
E1	Steuern und ähnliche Abgaben	220.990	234.850	255.250	260.350	269.350	277.450
E2	Zuwendungen, allgemeine Umlagen und sonstige	145.376	168.000	195.700	150.000	150.000	152.000
E7	Sonstige laufende Erträge	420			1.750		
<b>E8</b>	<b>Summe der laufenden Erträge aus Verwaltungstätigkeit</b>	<b>366.786</b>	<b>402.850</b>	<b>450.950</b>	<b>412.100</b>	<b>419.350</b>	<b>429.450</b>
E12	Zuwendungen, Umlagen und sonstige Transferaufwendungen	335.460	342.500	360.300	334.500	349.000	359.500
E14	Sonstige laufende Aufwendungen	84		1.750			
<b>E15</b>	<b>Summe der laufenden Aufwendungen aus Verwaltungstätigkeit</b>	<b>335.544</b>	<b>342.500</b>	<b>362.050</b>	<b>334.500</b>	<b>349.000</b>	<b>359.500</b>
<b>E16</b>	<b>Laufendes Ergebnis aus Verwaltungstätigkeit</b>	<b>31.242</b>	<b>60.350</b>	<b>88.900</b>	<b>77.600</b>	<b>70.350</b>	<b>69.950</b>
E17	Zinserträge und sonstige Finanzerträge	405	150	350	350	350	350
E18	Zinsaufwendungen und sonstige Finanzaufwendungen		50	50	50	50	50
<b>E19</b>	<b>Saldo der Zins- und sonstigen Finanzerträge und -aufwendungen</b>	<b>405</b>	<b>100</b>	<b>300</b>	<b>300</b>	<b>300</b>	<b>300</b>
<b>E20</b>	<b>Ordentliches Ergebnis</b>	<b>31.647</b>	<b>60.450</b>	<b>89.200</b>	<b>77.900</b>	<b>70.650</b>	<b>70.250</b>
<b>E21</b>	<b>Außerordentliches Ergebnis</b>						
<b>E22</b>	<b>Saldo aus internen Leistungsbeziehungen</b>						
<b>E23</b>	<b>Jahresergebnis (Jahresüberschuss / Jahresfehlbetrag) des Teilhaushaltes</b>	<b>31.647</b>	<b>60.450</b>	<b>89.200</b>	<b>77.900</b>	<b>70.650</b>	<b>70.250</b>



# **Ortsgemeinde Oberwambach**

in der Verbandsgemeinde Altenkirchen-Flammersfeld

Landkreis Altenkirchen

## **Bilanz in Kontoform zum 31.12.2017**

## Bilanz in Kontoform 2017

Zweijahressicht  
zum 31.12.2017

Betragsangaben in EUR

86 Oberwambach

Aktiva	Haushaltsjahr 2017	Vorjahr 2016	Passiva	Haushaltsjahr 2017	Vorjahr 2016
<b>Aktivseite</b>			<b>Passivseite</b>		
1. Anlagevermögen	1.267.649,93	1.324.685,74	<b>1. Eigenkapital</b>	715.386,39	714.992,92
1.1. Immaterielle Vermögensgegenstände	56.490,81	59.947,29	<b>1.1. Kapitalrücklage</b>	725.546,77	725.546,77
1.1.1. Gewerbliche Schutzrechte und ähnliche Rechte und Werte sowie Lizenzen an solchen Rechten und Werten			1.2. Sonstige Rücklagen		
1.1.2. Geleistete Zuwendungen			1.3. Ergebnisvortrag	- 10.553,85	- 6.062,72
1.1.3. Gezahlte Investitionszuschüsse	56.490,81	59.947,29	1.4. Jahresüberschuss / Jahresfehlbetrag	393,47	- 4.491,13
1.1.4. Geschäfts- oder Firmenwert			2. Sonderposten	658.230,86	689.832,76
1.1.5. Anzahlungen auf immaterielle Vermögensgegenstände			2.1. Sonderposten für Belastungen aus dem kommunalen Finanzausgleich		
1.2. Sachanlagen	1.211.159,12	1.264.738,45	2.2. Sonderposten zum Anlagevermögen	630.040,68	662.447,97
1.2.1. Wald, Forsten	515,80	515,80	2.2.1. Sonderposten aus Zuwendungen	235.823,35	246.276,55
1.2.2. Sonstige unbebaute Grundstücke und grundstücksgleiche Rechte	90.290,38	90.290,38	2.2.2. Sonderposten aus Beiträgen und ähnlichen Entgelten	394.217,33	416.171,42
1.2.3. Bebaute Grundstücke und grundstücksgleiche Rechte	93.250,17	95.433,16	2.2.3. Sonderposten aus Anzahlungen für Anlagevermögen		
1.2.4. Infrastrukturvermögen	1.007.538,77	1.056.043,11	2.3. Sonderposten für den Gebührenaussgleich		
1.2.5. Bauten auf fremdem Grund und Boden			2.4. Sonderposten mit Rücklageanteil		
1.2.6. Kunstgegenstände, Denkmäler	2.250,00	2.328,00	2.5. Sonderposten aus Grabnutzungsentgelten	28.190,18	27.384,79
1.2.7. Maschinen, technische Anlagen, Fahrzeuge	9.785,00	10.948,00	2.6. Sonderposten aus Anzahlungen für Grabnutzungsentgelte		
1.2.8. Betriebs- und Geschäftsausstattung	7.529,00	9.180,00	2.7. sonstige Sonderposten		
1.2.9. Pflanzen, Tiere			3. Rückstellungen	29.062,00	26.104,00
1.2.10. Geleistete Anzahlungen, Anlagen im Bau			3.1. Rückstellungen für Pensionen und ähnliche Verpflichtungen	29.062,00	26.104,00
1.3. Finanzanlagen			3.2. Steuerrückstellungen		
1.3.1. Anteile an verbundenen Unternehmen			3.3. Rückstellungen für latente Steuern		
1.3.2. Ausleihungen an verbundene Unternehmen			3.4. Sonstige Rückstellungen		
1.3.3. Beteiligungen			4. Verbindlichkeiten	24.564,29	65.521,45
1.3.4. Ausleihungen an Unternehmen, mit denen ein Beteiligungsverhältnis besteht			4.1. Anleihen		
1.3.5. Sondervermögen, Zweckverbände, Anstalten des öffentlichen Rechts, rechtsfähige kommunale Stiftungen			4.2. Verbindlichkeiten aus Kreditaufnahmen		

## Bilanz in Kontoform 2017

Zweijahressicht  
zum 31.12.2017

86 Oberwambach

Betragsangaben in EUR

Aktiva	Haushaltsjahr 2017	Vorjahr 2016	Passiva	Haushaltsjahr 2017	Vorjahr 2016
1.3.6. Ausleihungen an Sondervermögen, Zweckverbände, Anstalten des öffentlichen Rechts, rechtsfähige kommunale Stiftungen			4.2.1. Verbindlichkeiten aus Kreditaufnahmen für Investitionen		
1.3.7. Sonstige Wertpapiere des Anlagevermögens			4.2.2. Verbindlichkeiten aus Kreditaufnahmen zur Liquiditätssicherung		
1.3.8. Sonstige Ausleihungen			4.3. Verbindlichkeiten aus Vorgängen, die Kreditaufnahmen wirtschaftlich gleichkommen		
2. Umlaufvermögen	161.282,28	173.900,11	4.4. Erhaltene Anzahlungen auf Bestellungen		
2.1. Vorräte	318,36	39.266,17	4.5. Verbindlichkeiten aus Lieferungen und Leistungen	253,30	2.544,03
2.1.1. Roh-, Hilfs- und Betriebsstoffe			4.6. Verbindlichkeiten aus Transferleistungen		
2.1.2. Unfertige Erzeugnisse, unfertige Leistungen			4.7. Verbindlichkeiten gegenüber verbundenen Unternehmen		
2.1.3. Fertige Erzeugnisse, fertige Leistungen und Waren	318,36	39.266,17	4.8. Verbindlichkeiten gegenüber Unternehmen, mit denen ein Beteiligungsverhältnis besteht		
2.1.4. Geleistete Anzahlungen auf Vorräte			4.9. Verbindlichkeiten gegenüber Sondervermögen, Zweckverbänden, Anstalten des öffentlichen Rechts, rechtsfähige kommunale Stiftungen	- 6,82	
2.2. Forderungen und sonstige Vermögensgegenstände	160.963,92	134.633,94	4.10. Verbindlichkeiten gegenüber dem sonstigen öffentlichen Bereich	1.832,43	42.194,66
2.2.1. Öffentlich-rechtliche Forderungen, Forderungen aus Transferleistungen	2.858,64	12.302,07	4.11. Sonstige Verbindlichkeiten	22.485,38	20.782,76
2.2.2. Privatrechtliche Forderungen aus Lieferungen und Leistungen	5,37	1.478,16	5. Rechnungsabgrenzungsposten	2.456,27	2.902,32
2.2.3. Forderungen gegen verbundene Unternehmen					
2.2.4. Forderungen gegen Unternehmen, mit denen ein Beteiligungsverhältnis besteht					
2.2.5. Forderungen gegen Sondervermögen, Zweckverbände, Anstalten des öffentlichen Rechts, rechtsfähige kommunale Stiftungen					
2.2.6. Forderungen gegen den sonstigen öffentlichen Bereich	157.998,14	120.339,31			
2.2.7. sonstige Vermögensgegenstände	101,77	514,40			
2.2.8. wertberichtigte Forderungen					
2.3. Wertpapiere des Umlaufvermögens					
2.3.1. Anteile an verbundenen Unternehmen					
2.3.2. Sonstige Wertpapiere des Umlaufvermögens					
2.4. Kassenbestand, Bundesbankguthaben, Guthaben bei der Europäischen Zentralbank, Guthaben bei Kreditinstituten und Schecks					
3. Ausgleichsposten für latente Steuern					
4. Rechnungsabgrenzungsposten	767,60	767,60			

## Bilanz in Kontoform 2017

Zweijahressicht  
zum 31.12.2017

86 Oberwambach

Betragsangaben in EUR

Aktiva	Haushaltsjahr 2017	Vorjahr 2016	Passiva	Haushaltsjahr 2017	Vorjahr 2016
4.1. Disagio					
4.2. Sonstige Rechnungsabgrenzungsposten	767,60	767,60			
5. Nicht durch Eigenkapital gedeckter Fehlbetrag					
<b>Summe Aktiv</b>	<b>1.429.699,81</b>	<b>1.499.353,45</b>	Summe Passiv	<b>1.429.699,81</b>	<b>1.499.353,45</b>

# **Ortsgemeinde Oberwambach**

in der Verbandsgemeinde Altenkirchen-Flammersfeld

Landkreis Altenkirchen

## **Zusammenstellung der Investitionen oberhalb der Wertgrenze nach § 4 Abs. 12 GemHVO**

# Investitionsübersicht

## Hauptplan 2023/2024

86 Oberwambach

Muster 11  
(zu § 4 Abs. 12 und 13 GemHVO)

	bis einschl. des Haushaltsvorjahres bereitgestellte Mittel	Ansatz des Haushaltsjahres	Planungsdaten des Haushaltsfolgejahres	Planungsdaten des zweiten Haushaltsfolgejahres	Planungsdaten des dritten Haushaltsfolgejahres	Planungsdaten der weiteren Haushaltsfolgejahre bis zum Abschluss der Maßnahme	Gesamtein-/auszahlungen (über den Gesamtzeitraum der Maßnahme)
		2023	2024	2025	2026		
<b>Teilhaushalt: Allgemeine Aufgaben der Ortsgemeinde "Hauptproduktbereiche 1-5"</b>							
<b>Leistung: 114201 Liegenschaften - unbebaute Grundstücke</b>							
<b>Maßnahme: 3 An- und Verkauf von Grundstücken</b>							
Summe der Einzahlungen aus Investitionstätigkeit	38.930,51						38.930,51
Summe der Auszahlungen aus Investitionstätigkeit	130.713,83	60.000,00					190.713,83
<b>Saldo der Ein- und Auszahlungen aus Investitionstätigkeit</b>	<b>- 91.783,32</b>	<b>- 60.000,00</b>					<b>- 151.783,32</b>

**Erläuterungen:** 114201-029900-3-10: 2023: Evtl. Grundstückserwerb

<b>Leistung: 366101 Einrichtungen der Kinder- und Jugendförderung - Spielplätze, Jugendraum</b>							
<b>Maßnahme: 5 Anschaffung von beweglichem Anlagevermögen</b>							
Summe der Einzahlungen aus Investitionstätigkeit							
Summe der Auszahlungen aus Investitionstätigkeit	4.000,00	10.000,00	1.000,00	1.000,00	1.000,00		17.000,00
<b>Saldo der Ein- und Auszahlungen aus Investitionstätigkeit</b>	<b>- 4.000,00</b>	<b>- 10.000,00</b>	<b>- 1.000,00</b>	<b>- 1.000,00</b>	<b>- 1.000,00</b>		<b>- 17.000,00</b>

**Erläuterungen:** 366101-082900-5-4: 2023: Anschaffung Spielgeräte

<b>Leistung: 551001 Öffentliches Grün, Landschaftsbau und sonstige Erholungseinrichtungen sowie Parkanlagen</b>							
<b>Maßnahme: 5 Anschaffung von beweglichem Anlagevermögen</b>							
Summe der Einzahlungen aus Investitionstätigkeit	271,00						271,00
Summe der Auszahlungen aus Investitionstätigkeit	18.865,81	2.000,00	2.000,00	2.000,00	2.000,00		26.865,81
<b>Saldo der Ein- und Auszahlungen aus Investitionstätigkeit</b>	<b>- 18.594,81</b>	<b>- 2.000,00</b>	<b>- 2.000,00</b>	<b>- 2.000,00</b>	<b>- 2.000,00</b>		<b>- 26.594,81</b>

**Erläuterungen:** 551001-082900-5-4: Investitionspauschale für Gesamthaushalt

<b>Leistung: 573101 Dorfgemeinschafts- und Bürgerhäuser sowie Grillhütten</b>							
<b>Maßnahme: 11 Investitionsmaßnahmen am Gerätehaus</b>							
Summe der Einzahlungen aus Investitionstätigkeit							
Summe der Auszahlungen aus Investitionstätigkeit	58.186,91	101.000,00	1.000,00	1.000,00	1.000,00		162.186,91



# Investitionsübersicht

## Hauptplan 2023/2024

86 Oberwambach

Muster 11  
(zu § 4 Abs. 12 und 13 GemHVO)

	bis einschl. des Haushaltsvorjahres bereitgestellte Mittel	Ansatz des Haushaltsjahres	Planungsdaten des Haushaltsfolgejahres	Planungsdaten des zweiten Haushaltsfolgejahres	Planungsdaten des dritten Haushaltsfolgejahres	Planungsdaten der weiteren Haushaltsfolgejahre bis zum Abschluss der Maßnahme	Gesamtein-/auszahlungen (über den Gesamtzeitraum der Maßnahme)
		2023	2024	2025	2026		
<b>Saldo der Ein- und Auszahlungen aus Investitionstätigkeit</b>	<b>- 58.186,91</b>	<b>- 101.000,00</b>	<b>- 1.000,00</b>	<b>- 1.000,00</b>	<b>- 1.000,00</b>		<b>- 162.186,91</b>

**Erläuterungen:** 573101-082900-11-4: Haushaltspauschale  
573101-096000-11-3: 2023: Anbau Gerätehaus (Toiletten, etc.)

<b>Summe Einzahlungen 1 Allgemeine Aufgaben der Ortsgemeinde "Hauptproduktbereiche 1-5" :</b>	<b>39.201,51</b>						<b>39.201,51</b>
<b>Summe Auszahlungen 1 Allgemeine Aufgaben der Ortsgemeinde "Hauptproduktbereiche 1-5" :</b>	<b>211.766,55</b>	<b>173.000,00</b>	<b>4.000,00</b>	<b>4.000,00</b>	<b>4.000,00</b>		<b>396.766,55</b>
<b>Saldo Gesamt 1 Allgemeine Aufgaben der Ortsgemeinde "Hauptproduktbereiche 1-5" :</b>	<b>- 172.565,04</b>	<b>- 173.000,00</b>	<b>- 4.000,00</b>	<b>- 4.000,00</b>	<b>- 4.000,00</b>		<b>- 357.565,04</b>

<b>Summe Einzahlungen Gesamt:</b>	<b>39.201,51</b>						<b>39.201,51</b>
<b>Summe Auszahlungen Gesamt:</b>	<b>211.766,55</b>	<b>173.000,00</b>	<b>4.000,00</b>	<b>4.000,00</b>	<b>4.000,00</b>		<b>396.766,55</b>
<b>Saldo Gesamt:</b>	<b>- 172.565,04</b>	<b>- 173.000,00</b>	<b>- 4.000,00</b>	<b>- 4.000,00</b>	<b>- 4.000,00</b>		<b>- 357.565,04</b>



# **Ortsgemeinde Oberwambach**

in der Verbandsgemeinde Altenkirchen-Flammersfeld

Landkreis Altenkirchen

## **Ergebnishaushalt nach Leistung und Konto**

## Ergebnishaushalt nach Leistung und Konto 2023/2024

Leistung: 111001 Verwaltungsführung, Öffentlichkeitsarbeit, Gremien

Leistung-Nr	Bezeichnung		Rechng.-Erg.					
Kontonr	Bezeichnung Konto (K) bzw. Buchungsstelle (B)	Gliederungsposition	Vorvorjahr 2021	Vorjahr 2022	Planjahr 2023	Planjahr 2024	Planjahr 2025	Planjahr 2026
Bemerkung								
<b>111001</b>	<b>Verwaltungsführung, Öffentlichkeitsarbeit, Gremien</b>							
431200	Gebühren für die Erteilung von Bescheiden (u.a. Genehmigungen, Ablehnungen, Untersagungen, Vorkaufsrechte) (K)	E4 Öffentlich-rechtliche Leistungsentgelte	270	100	200	200	200	200
431900	Sonstige (u. a. Verwaltungsgebühren, Beglaubigungsgebühren) (K)	E4 Öffentlich-rechtliche Leistungsentgelte		25	25	25	25	25
466140	Erträge aus der Auflösung von Rückstellungen (K)	E7 Sonstige laufende Erträge	681					
<i>Bem.: Ehrensoldrückstellung für ehemaligen Ortsbgn</i>								
<b>Summe Ertrag:</b>			<b>951</b>	<b>125</b>	<b>225</b>	<b>225</b>	<b>225</b>	<b>225</b>
501100	Bürgermeister, Beigeordnete, Ortsvorsteher (K)	E9 Personal- und Versorgungsaufwendungen	7.060	9.000	9.000	9.000	9.000	9.000
501400	Rats- und Ausschussmitglieder (K)	E9 Personal- und Versorgungsaufwendungen	210	500	500	500	500	500
<i>Bem.: Sitzungsgelder</i>								
507910	Ehrensoldrückstellungen (K)	E9 Personal- und Versorgungsaufwendungen	2.341	3.500	3.500	3.500	3.500	3.500
<i>Bem.: Bildung Ehrensoldrückstellung für aktiven Ortsbgn</i>								
511300	Versorgungsaufwendungen - ehrenamtliche Tätige/Ehrensold (K)	E9 Personal- und Versorgungsaufwendungen	2.233	2.500	2.500	2.500	2.500	2.500
<i>Bem.: Ehrensold für ehemaligen Ortsbgn</i>								
525430	Kostenerstattungen - an Gemeinden und Gemeindeverbände (K)	E10 Aufwendungen für Sach- und Dienstleistungen	411	500	500	500	500	500
<i>Bem.: u.a. Mitteilungsblatt 1 € pro EW</i>								
541900	Zuweisungen und Zuschüsse für laufende Zwecke - an Sonstige (K)	E12 Zuwendungen, Umlagen und sonstige Transferaufwendungen	25	125	125	125	125	125
<i>Bem.: 25 € Kriegsgräberfürsorge</i>								
561200	Aufwendungen für Aus- und Fortbildung, Umschulung (K)	E14 Sonstige laufende Aufwendungen		600	500	500	500	500
563100	Büromaterial, Geschäftsaufwendungen (K)	E14 Sonstige laufende Aufwendungen	270	500	500	500	500	500
563600	Öffentlichkeitsarbeit (K)	E14 Sonstige laufende Aufwendungen			250	250	250	250
<i>Bem.: Gebühren Homepage</i>								
563900	Sonstiges (K)	E14 Sonstige laufende Aufwendungen		200	200	200	200	200

## Ergebnishaushalt nach Leistung und Konto 2023/2024

Leistung: 111001 Verwaltungsführung, Öffentlichkeitsarbeit, Gremien

Leistung-Nr	Bezeichnung		Rechng.-Erg.					
Kontonr	Bezeichnung Konto (K) bzw. Buchungsstelle (B)	Gliederungsposition	Vorvorjahr 2021	Vorjahr 2022	Planjahr 2023	Planjahr 2024	Planjahr 2025	Planjahr 2026
Bemerkung								
564200	Beiträge zu Wirtschaftsverbänden, Berufsvertretungen, Berufsgenossenschaften und Vereinen (K)	E14 Sonstige laufende Aufwendungen	226	250	250	250	250	250
	Bem.: Mitgliedsbeitrag GStB							
569200	Verfüungsmittel (K)	E14 Sonstige laufende Aufwendungen		350	350	350	350	350
569320	Ehrengaben (K)	E14 Sonstige laufende Aufwendungen	567	600	600	600	600	600
<b>Summe Aufwand:</b>			<b>13.343</b>	<b>18.625</b>	<b>18.775</b>	<b>18.775</b>	<b>18.775</b>	<b>18.775</b>
<b>Gesamt 111001 Verwaltungsführung, Öffentlichkeitsarbeit, Gremien:</b>			<b>- 12.392</b>	<b>- 18.500</b>	<b>- 18.550</b>	<b>- 18.550</b>	<b>- 18.550</b>	<b>- 18.550</b>
<b>Ertrag Gesamt:</b>			<b>951</b>	<b>125</b>	<b>225</b>	<b>225</b>	<b>225</b>	<b>225</b>
<b>Aufwand Gesamt:</b>			<b>13.343</b>	<b>18.625</b>	<b>18.775</b>	<b>18.775</b>	<b>18.775</b>	<b>18.775</b>
<b>Gesamt:</b>			<b>- 12.392</b>	<b>- 18.500</b>	<b>- 18.550</b>	<b>- 18.550</b>	<b>- 18.550</b>	<b>- 18.550</b>

## Ergebnishaushalt nach Leistung und Konto 2023/2024

Leistung: I 14201 Liegenschaften - unbebaute Grundstücke

Leistung-Nr	Bezeichnung		Rechng.-Erg.					
Kontonr	Bezeichnung Konto (K) bzw. Buchungsstelle (B)	Gliederungsposition	Vorvorjahr 2021	Vorjahr 2022	Planjahr 2023	Planjahr 2024	Planjahr 2025	Planjahr 2026
Bemerkung								
<b>I 14201</b>	<b>Liegenschaften - unbebaute Grundstücke</b>							
441200	Mieten und Pachten (K)	E5 Privatrechtliche Leistungsentgelte	617	600	600	600	600	600
<i>Bem.: Steinbrucharanlage und Fl. 15, Nr. 205, 208 sowie Fl. 34, Nr. 34, 35</i>								
<b>Summe Ertrag:</b>			<b>617</b>	<b>600</b>	<b>600</b>	<b>600</b>	<b>600</b>	<b>600</b>
522003	Aufwendungen für Wasserversorgung u. Abwasserbeseitigung (K)	E10 Aufwendungen für Sach- und Dienstleistungen	199	200	200	200	200	200
<i>Bem.: Hauptstraße 13 b (hinter Buswarte Halle)</i>								
522004	Aufwendungen für Abfallbeseitigung (K)	E10 Aufwendungen für Sach- und Dienstleistungen		250	250	250	250	250
568100	Grundsteuer (K)	E14 Sonstige laufende Aufwendungen	13	50	50	50	50	50
<i>Bem.: GrdSt A und Beitrag LWK</i>								
<b>Summe Aufwand:</b>			<b>212</b>	<b>500</b>	<b>500</b>	<b>500</b>	<b>500</b>	<b>500</b>
<b>Gesamt I 14201 Liegenschaften - unbebaute Grundstücke:</b>			<b>405</b>	<b>100</b>	<b>100</b>	<b>100</b>	<b>100</b>	<b>100</b>
<b>Ertrag Gesamt:</b>			<b>617</b>	<b>600</b>	<b>600</b>	<b>600</b>	<b>600</b>	<b>600</b>
<b>Aufwand Gesamt:</b>			<b>212</b>	<b>500</b>	<b>500</b>	<b>500</b>	<b>500</b>	<b>500</b>
<b>Gesamt:</b>			<b>405</b>	<b>100</b>	<b>100</b>	<b>100</b>	<b>100</b>	<b>100</b>

### Ergebnishaushalt nach Leistung und Konto 2023/2024

Leistung: I 14203 Liegenschaften - Betrieb von Photovoltaikanlagen

Leistung-Nr	Bezeichnung		Rechng.-Erg.					
Kontonr	Bezeichnung Konto (K) bzw. Buchungsstelle (B)	Gliederungsposition	Vorvorjahr 2021	Vorjahr 2022	Planjahr 2023	Planjahr 2024	Planjahr 2025	Planjahr 2026
Bemerkung								
I 14203	Liegenschaften - Betrieb von Photovoltaikanlagen							
441100	Erträge aus Verkäufen (K)	E5 Privatrechtliche Leistungsentgelte	1.810	1.500	1.500	1.500	1.500	1.500
	<i>Bem.: Einspeisung Strom</i>							
		<b>Summe Ertrag:</b>	<b>1.810</b>	<b>1.500</b>	<b>1.500</b>	<b>1.500</b>	<b>1.500</b>	<b>1.500</b>
538200	Abschreibungen auf Maschinen und technische Anlagen (K)	E11 Abschreibungen		1.000	1.160	1.160	1.160	480
		<b>Summe Aufwand:</b>		<b>1.000</b>	<b>1.160</b>	<b>1.160</b>	<b>1.160</b>	<b>480</b>
		<b>Gesamt I 14203 Liegenschaften - Betrieb von Photovoltaikanlagen:</b>	<b>1.810</b>	<b>500</b>	<b>340</b>	<b>340</b>	<b>340</b>	<b>1.020</b>
		<b>Ertrag Gesamt:</b>	<b>1.810</b>	<b>1.500</b>	<b>1.500</b>	<b>1.500</b>	<b>1.500</b>	<b>1.500</b>
		<b>Aufwand Gesamt:</b>		<b>1.000</b>	<b>1.160</b>	<b>1.160</b>	<b>1.160</b>	<b>480</b>
		<b>Gesamt:</b>	<b>1.810</b>	<b>500</b>	<b>340</b>	<b>340</b>	<b>340</b>	<b>1.020</b>

### Ergebnishaushalt nach Leistung und Konto 2023/2024

Leistung: 281001 Heimatpflege, Kulturförderung, Partnerschaften und sonstige Veranstaltungen

Leistung-Nr	Bezeichnung		Rechng.-Erg.					
Kontonr	Bezeichnung Konto (K) bzw. Buchungsstelle (B)	Gliederungsposition	Vorvorjahr 2021	Vorjahr 2022	Planjahr 2023	Planjahr 2024	Planjahr 2025	Planjahr 2026
Bemerkung								
<b>281001</b>	<b>Heimatpflege, Kulturförderung, Partnerschaften und sonstige Veranstaltungen</b>							
541900	Zuweisungen und Zuschüsse für laufende Zwecke - an Sonstige (K)	E12 Zuwendungen, Umlagen und sonstige Transferaufwendungen	800	600	400	400	400	400
	<i>Bem.: Zuwendungen an Ortsvereine</i>							
569900	Sonstige Aufwendungen für Partnerschaft und Veranstaltungen (K)	E14 Sonstige laufende Aufwendungen	826	5.000	5.000	5.000	5.000	5.000
	<i>Bem.: u.a. Dorfveranstaltungen, Seniorenfahrt bzw. -feier</i>							
<b>Summe Aufwand:</b>			<b>1.626</b>	<b>5.600</b>	<b>5.400</b>	<b>5.400</b>	<b>5.400</b>	<b>5.400</b>
<b>Gesamt 281001 Heimatpflege, Kulturförderung, Partnerschaften und sonstige Veranstaltungen:</b>			<b>- 1.626</b>	<b>- 5.600</b>	<b>- 5.400</b>	<b>- 5.400</b>	<b>- 5.400</b>	<b>- 5.400</b>
<b>Ertrag Gesamt:</b>								
<b>Aufwand Gesamt:</b>			<b>1.626</b>	<b>5.600</b>	<b>5.400</b>	<b>5.400</b>	<b>5.400</b>	<b>5.400</b>
<b>Gesamt:</b>			<b>- 1.626</b>	<b>- 5.600</b>	<b>- 5.400</b>	<b>- 5.400</b>	<b>- 5.400</b>	<b>- 5.400</b>



**Ergebnishaushalt nach Leistung und Konto 2023/2024**

Leistung: 366101 Einrichtungen der Kinder- und Jugendförderung - Spielplätze, Jugendraum

Leistung-Nr	Bezeichnung		Rechng.-Erg.					
Kontonr	Bezeichnung Konto (K) bzw. Buchungsstelle (B)	Gliederungsposition	Vorvorjahr 2021	Vorjahr 2022	Planjahr 2023	Planjahr 2024	Planjahr 2025	Planjahr 2026
Bemerkung								
<b>366101</b>	<b>Einrichtungen der Kinder- und Jugendförderung - Spielplätze, Jugendraum</b>							
502910	Sonstige - Vergütungen und Leistungszulagen (K)	E9 Personal- und Versorgungsaufwendungen		200				
523110	Aufwendungen zur Unterhaltung von Grundstücken und Außenanlagen (K)	E10 Aufwendungen für Sach- und Dienstleistungen	71	300	300	300	300	300
523600	Unterhaltung der Maschinen, Geräte, Betriebs- und Geschäftsausstattung sowie Kleinteile bis 1.000 € (netto) (K)	E10 Aufwendungen für Sach- und Dienstleistungen		1.000	1.000	1.000	1.000	1.000
	<i>Bem.: Pauschale Unterhaltung</i>							
525430	Kostenerstattungen - an Gemeinden und Gemeindeverbände (K)	E10 Aufwendungen für Sach- und Dienstleistungen		200	200	200	200	200
	<i>Bem.: Bauhof VG</i>							
538500	Abschreibungen auf Betriebs- und Geschäftsausstattung (K)	E11 Abschreibungen			500	500	500	500
		<b>Summe Aufwand:</b>	<b>71</b>	<b>1.700</b>	<b>2.000</b>	<b>2.000</b>	<b>2.000</b>	<b>2.000</b>
<b>Gesamt 366101 Einrichtungen der Kinder- und Jugendförderung - Spielplätze, Jugendraum:</b>			<b>- 71</b>	<b>- 1.700</b>	<b>- 2.000</b>	<b>- 2.000</b>	<b>- 2.000</b>	<b>- 2.000</b>
		<b>Ertrag Gesamt:</b>						
		<b>Aufwand Gesamt:</b>	<b>71</b>	<b>1.700</b>	<b>2.000</b>	<b>2.000</b>	<b>2.000</b>	<b>2.000</b>
		<b>Gesamt:</b>	<b>- 71</b>	<b>- 1.700</b>	<b>- 2.000</b>	<b>- 2.000</b>	<b>- 2.000</b>	<b>- 2.000</b>

**Ergebnishaushalt nach Leistung und Konto 2023/2024**

Leistung: 511001 Räumliche Planungs- und Entwicklungsmaßnahmen - Bebauungspläne

Leistung-Nr	Bezeichnung		Rechng.-Erg.					
Kontonr	Bezeichnung Konto (K) bzw. Buchungsstelle (B)	Gliederungsposition	Vorvorjahr 2021	Vorjahr 2022	Planjahr 2023	Planjahr 2024	Planjahr 2025	Planjahr 2026
Bemerkung								
<b>511001</b>	<b>Räumliche Planungs- und Entwicklungsmaßnahmen - Bebauungspläne</b>							
414420	Zuweisungen und Zuschüsse für laufende Zwecke - vom Land (K)	E2 Zuwendungen, allgemeine Umlagen und sonstige		10.800	9.000			
		<b>Summe Ertrag:</b>		<b>10.800</b>	<b>9.000</b>			
562500	Sachverständigen-, Gerichts- und ähnliche Aufwendungen (u. a. Anwalts-, Notar-, Prozesskosten sowie Aufwendungen für die Erstellung von Bebauungsplänen) (K)	E14 Sonstige laufende Aufwendungen	6.285	15.000	15.000			
	<i>Bem.: 2023: Fortführung Dorferneuerung</i>							
		<b>Summe Aufwand:</b>	<b>6.285</b>	<b>15.000</b>	<b>15.000</b>			
	<b>Gesamt 511001 Räumliche Planungs- und Entwicklungsmaßnahmen - Bebauungspläne:</b>		<b>- 6.285</b>	<b>- 4.200</b>	<b>- 6.000</b>			
		<b>Ertrag Gesamt:</b>		<b>10.800</b>	<b>9.000</b>			
		<b>Aufwand Gesamt:</b>	<b>6.285</b>	<b>15.000</b>	<b>15.000</b>			
		<b>Gesamt:</b>	<b>- 6.285</b>	<b>- 4.200</b>	<b>- 6.000</b>			

## Ergebnishaushalt nach Leistung und Konto 2023/2024

Leistung: 541001 Gemeindestraßen, Straßenreinigung, Straßenbeleuchtung, Winterdienst, Konzessionsabgaben

Leistung-Nr	Bezeichnung		Rechng.-Erg.					
Kontonr	Bezeichnung Konto (K) bzw. Buchungsstelle (B)	Gliederungsposition	Vorvorjahr 2021	Vorjahr 2022	Planjahr 2023	Planjahr 2024	Planjahr 2025	Planjahr 2026
Bemerkung								
<b>541001</b>	<b>Gemeindestraßen, Straßenreinigung, Straßenbeleuchtung, Winterdienst, Konzessionsabgaben</b>							
415100	Erträge aus der Auflösung von Sonderposten aus Zuwendungen (K)	E2 Zuwendungen, allgemeine Umlagen und sonstige		7.000	7.290	7.290	7.290	7.290
437000	Erträge aus der Auflösung von Sonderposten für Beiträge und ähnlichen Entgelten (K)	E4 Öffentlich-rechtliche Leistungsentgelte		12.000	11.990	11.990	11.990	11.990
442430	Kostenerstattungen und Kostenumlagen - von Gemeinden und Gemeindeverbänden (K)	E6 Kostenerstattungen und Kostenumlagen	649		650	650	650	650
	<i>Bem.: Entschädigung AWB für Glascontainer</i>							
442500	Kostenerstattungen und Kostenumlagen - von privaten Unternehmen (K)	E6 Kostenerstattungen und Kostenumlagen	30					
462500	Konzessionsabgaben (K)	E7 Sonstige laufende Erträge	10.483	10.000	10.000	10.000	10.000	10.000
		<b>Summe Ertrag:</b>	<b>11.162</b>	<b>29.000</b>	<b>29.930</b>	<b>29.930</b>	<b>29.930</b>	<b>29.930</b>
502910	Sonstige - Vergütungen und Leistungszulagen (K)	E9 Personal- und Versorgungsaufwendungen	339	600				
522002	Aufwendungen für Stromkosten (Normalstrom) (K)	E10 Aufwendungen für Sach- und Dienstleistungen	805	2.000	2.000	2.000	2.000	2.000
	<i>Bem.: Strombezugskosten Straßenbeleuchtung</i>							
523380	Straßen, Wege, Plätze und Verkehrslenkungsanlagen (K)	E10 Aufwendungen für Sach- und Dienstleistungen	3.237	2.000	5.000	2.000	2.000	2.000
	<i>Bem.: Risseversiegelung, etc.</i>							
525430	Kostenerstattungen - an Gemeinden und Gemeindeverbände (K)	E10 Aufwendungen für Sach- und Dienstleistungen	8.947	3.000	3.000	3.000	3.000	3.000
	<i>Bem.: Bauhof VG</i>							
525431	Kostenerstattungen - an Gemeinden und Gemeindeverbände - Straßenoberflächenentwässerung (K)	E10 Aufwendungen für Sach- und Dienstleistungen		7.000	7.000	7.000	7.000	7.000
	<i>Bem.: wkB Straßenoberflächenentwässerung</i>							
525500	Kostenerstattungen - an private Unternehmen (K)	E10 Aufwendungen für Sach- und Dienstleistungen	1.573		1.000	1.000	1.000	1.000
	<i>Bem.: Wartung Straßenbeleuchtung</i>							

**Ergebnishaushalt nach Leistung und Konto 2023/2024**

Leistung: 541001 Gemeindestraßen, Straßenreinigung, Straßenbeleuchtung, Winterdienst, Konzessionsabgaben

Leistung-Nr	Bezeichnung		Rechng.-Erg.					
Kontonr	Bezeichnung Konto (K) bzw. Buchungsstelle (B)	Gliederungsposition	Vorvorjahr 2021	Vorjahr 2022	Planjahr 2023	Planjahr 2024	Planjahr 2025	Planjahr 2026
Bemerkung								
525510	Kostenerstattungen - an private Unternehmen (K)	E10 Aufwendungen für Sach- und Dienstleistungen		1.000				
532000	Abschreibungen auf immaterielle Vermögensgegenstände (K)	E11 Abschreibungen		3.000	3.460	3.460	3.460	3.460
534000	Abschreibungen auf bebaute Grundstücke und grundstücksgleiche Rechte (K)	E11 Abschreibungen			140	140	140	140
535000	Abschreibung auf das Infrastrukturvermögen (K)	E11 Abschreibungen		33.000	33.470	33.460	32.900	32.870
538500	Abschreibungen auf Betriebs- und Geschäftsausstattung (K)	E11 Abschreibungen			230	230	230	230
<b>Summe Aufwand:</b>			<b>14.901</b>	<b>51.600</b>	<b>55.300</b>	<b>52.290</b>	<b>51.730</b>	<b>51.700</b>
<b>Gesamt 541001 Gemeindestraßen, Straßenreinigung, Straßenbeleuchtung, Winterdienst, Konzessionsabgaben:</b>			<b>- 3.740</b>	<b>- 22.600</b>	<b>- 25.370</b>	<b>- 22.360</b>	<b>- 21.800</b>	<b>- 21.770</b>
<b>Ertrag Gesamt:</b>			<b>11.162</b>	<b>29.000</b>	<b>29.930</b>	<b>29.930</b>	<b>29.930</b>	<b>29.930</b>
<b>Aufwand Gesamt:</b>			<b>14.901</b>	<b>51.600</b>	<b>55.300</b>	<b>52.290</b>	<b>51.730</b>	<b>51.700</b>
<b>Gesamt:</b>			<b>- 3.740</b>	<b>- 22.600</b>	<b>- 25.370</b>	<b>- 22.360</b>	<b>- 21.800</b>	<b>- 21.770</b>

## Ergebnishaushalt nach Leistung und Konto 2023/2024

Leistung: 551001 Öffentliches Grün, Landschaftsbau und sonstige Erholungseinrichtungen sowie Parkanlagen

Leistung-Nr	Bezeichnung		Rechng.-Erg.					
Kontonr	Bezeichnung Konto (K) bzw. Buchungsstelle (B)	Gliederungsposition	Vorvorjahr 2021	Vorjahr 2022	Planjahr 2023	Planjahr 2024	Planjahr 2025	Planjahr 2026
Bemerkung								
<b>551001</b>	<b>Öffentliches Grün, Landschaftsbau und sonstige Erholungseinrichtungen sowie Parkanlagen</b>							
502910	Sonstige - Vergütungen und Leistungszulagen (K)	E9 Personal- und Versorgungsaufwendungen	1.159	2.500				
522002	Aufwendungen für Stromkosten (Normalstrom) (K)	E10 Aufwendungen für Sach- und Dienstleistungen	- 8	100	100	100	100	100
	<i>Bem.: Strom Festplatz Lautzerner Straße 4</i>							
522003	Aufwendungen für Wasserversorgung u. Abwasserbeseitigung (K)	E10 Aufwendungen für Sach- und Dienstleistungen	131	150	150	150	150	150
	<i>Bem.: Grundstück Fl. 5, Nr. 68/9 (Hauptstraße 42)</i>							
522004	Aufwendungen für Abfallbeseitigung (K)	E10 Aufwendungen für Sach- und Dienstleistungen		100	100	100	100	100
523110	Aufwendungen zur Unterhaltung von Grundstücken und Außenanlagen (K)	E10 Aufwendungen für Sach- und Dienstleistungen	517	2.000	6.000	6.000	6.000	6.000
	<i>Bem.: u.a. Unterhaltung Bolz-/Festplatz jährl. 1.000 €</i>							
523500	Fahrzeugunterhaltung (K)	E10 Aufwendungen für Sach- und Dienstleistungen	80		200	200	200	200
523600	Unterhaltung der Maschinen, Geräte, Betriebs- und Geschäftsausstattung sowie Kleinteile bis 1.000 € (netto) (K)	E10 Aufwendungen für Sach- und Dienstleistungen	256	2.500	2.500	2.500	2.500	2.500
525430	Kostenerstattungen - an Gemeinden und Gemeindeverbände (K)	E10 Aufwendungen für Sach- und Dienstleistungen		500	500	500	500	500
	<i>Bem.: Bauhof VG</i>							
<b>Summe Aufwand:</b>			<b>2.136</b>	<b>7.850</b>	<b>9.550</b>	<b>9.550</b>	<b>9.550</b>	<b>9.550</b>
<b>Gesamt 551001 Öffentliches Grün, Landschaftsbau und sonstige Erholungseinrichtungen sowie Parkanlagen:</b>			<b>- 2.136</b>	<b>- 7.850</b>	<b>- 9.550</b>	<b>- 9.550</b>	<b>- 9.550</b>	<b>- 9.550</b>
<b>Ertrag Gesamt:</b>								
<b>Aufwand Gesamt:</b>			<b>2.136</b>	<b>7.850</b>	<b>9.550</b>	<b>9.550</b>	<b>9.550</b>	<b>9.550</b>
<b>Gesamt:</b>			<b>- 2.136</b>	<b>- 7.850</b>	<b>- 9.550</b>	<b>- 9.550</b>	<b>- 9.550</b>	<b>- 9.550</b>

## Ergebnishaushalt nach Leistung und Konto 2023/2024

Leistung: 553001 Friedhofs- und Bestattungswesen

Leistung-Nr	Bezeichnung		Rechng.-Erg.					
Kontonr	Bezeichnung Konto (K) bzw. Buchungsstelle (B)	Gliederungsposition	Vorvorjahr 2021	Vorjahr 2022	Planjahr 2023	Planjahr 2024	Planjahr 2025	Planjahr 2026
Bemerkung								
<b>553001</b>	<b>Friedhofs- und Bestattungswesen</b>							
415100	Erträge aus der Auflösung von Sonderposten aus Zuwendungen (K)	E2 Zuwendungen, allgemeine Umlagen und sonstige			420	420	420	420
432240	Entgelte - für das Bestattungswesen (K)	E4 Öffentlich-rechtliche Leistungsentgelte	1.910	1.500	1.500	1.500	1.500	1.500
	<i>Bem.: Grabherstellung, Nutzung Trauerhalle, ReAbgr Pflege Rasengräber, Grabeinfassung</i>							
439000	Erträge aus der Auflösung von Sonderposten für Grabnutzungsentgelte (K)	E4 Öffentlich-rechtliche Leistungsentgelte		2.000	1.970	1.960	1.960	1.940
	<i>Bem.: Entgelt für Grabnutzungsrecht</i>							
442590	Kostenerstattungen und Kostenumlagen - vom sonstigen privaten Bereich (K)	E6 Kostenerstattungen und Kostenumlagen	496	100	100	100	100	100
	<i>Bem.: Kostenerstattung Namenstafel Baumbestattung</i>							
442900	Kostenerstattungen und Kostenumlagen - von übrigen Bereichen (K)	E6 Kostenerstattungen und Kostenumlagen		500	500	500	500	500
	<i>Bem.: Grabplatten</i>							
		<b>Summe Ertrag:</b>	<b>2.406</b>	<b>4.100</b>	<b>4.490</b>	<b>4.480</b>	<b>4.480</b>	<b>4.460</b>
502910	Sonstige - Vergütungen und Leistungszulagen (K)	E9 Personal- und Versorgungsaufwendungen	2.064	2.000	4.000	4.000	4.000	4.000
522002	Aufwendungen für Stromkosten (Normalstrom) (K)	E10 Aufwendungen für Sach- und Dienstleistungen	95	150	150	150	150	150
	<i>Bem.: Friedhofshalle (Hauptstr. 2 b)</i>							
522003	Aufwendungen für Wasserversorgung u. Abwasserbeseitigung (K)	E10 Aufwendungen für Sach- und Dienstleistungen	1.136	1.000	1.000	1.000	1.000	1.000
522004	Aufwendungen für Abfallbeseitigung (K)	E10 Aufwendungen für Sach- und Dienstleistungen	457	750	850	850	850	850
523110	Aufwendungen zur Unterhaltung von Grundstücken und Außenanlagen (K)	E10 Aufwendungen für Sach- und Dienstleistungen	107	1.500	1.500	1.500	1.500	1.500
	<i>Bem.: lfd. Unterhaltung 1.500 €</i>							
523130	Aufwendungen für die Unterhaltung von Gebäuden einschließlich der Bestandteile, die dem Gebäude zuzurechnen sind (allgemeine Unterhaltung) (K)	E10 Aufwendungen für Sach- und Dienstleistungen		500	500	500	500	500

## Ergebnishaushalt nach Leistung und Konto 2023/2024

Leistung: 553001 Friedhofs- und Bestattungswesen

Leistung-Nr	Bezeichnung		Rechng.-Erg.					
Kontonnr	Bezeichnung Konto (K) bzw. Buchungsstelle (B)	Gliederungsposition	Vorvorjahr 2021	Vorjahr 2022	Planjahr 2023	Planjahr 2024	Planjahr 2025	Planjahr 2026
Bemerkung								
523132	Aufwendungen für die Unterhaltung von Gebäuden einschließl. der Bestandteile, die dem Gebäude zuzurechnen sind (Wartung) (K)	E10 Aufwendungen für Sach- und Dienstleistungen		50	50	50	50	50
523600	Unterhaltung der Maschinen, Geräte, Betriebs- und Geschäftsausstattung sowie Kleinteile bis 1.000 € (netto) (K)	E10 Aufwendungen für Sach- und Dienstleistungen	31	1.000	1.000	1.000	1.000	1.000
524700	Sonstige Verbrauchsmittel (K)	E10 Aufwendungen für Sach- und Dienstleistungen	54	500	500	500	500	500
	Bem.: Grabplatten							
524900	Sonstige Aufwendungen für Sach- und Dienstleistungen (K)	E10 Aufwendungen für Sach- und Dienstleistungen		500	500	500	500	500
525430	Kostenerstattungen - an Gemeinden und Gemeindeverbände (K)	E10 Aufwendungen für Sach- und Dienstleistungen	2.371	1.000	1.000	1.000	1.000	1.000
	Bem.: Bauhof VG							
534000	Abschreibungen auf bebaute Grundstücke und grundstücksgleiche Rechte (K)	E11 Abschreibungen		2.000	1.590	1.590	1.590	1.590
535000	Abschreibung auf das Infrastrukturvermögen (K)	E11 Abschreibungen		1.000	560	560	560	560
537000	Abschreibungen auf Kunstgegenstände, Denkmäler (K)	E11 Abschreibungen			80	80	80	80
538500	Abschreibungen auf Betriebs- und Geschäftsausstattung (K)	E11 Abschreibungen			20	20	20	20
564100	Versicherungsbeiträge (K)	E14 Sonstige laufende Aufwendungen	104	100	200	200	200	200
	Bem.: Friedhofshalle							
564200	Beiträge zu Wirtschaftsverbänden, Berufsvertretungen, Berufsgenossenschaften und Vereinen (K)	E14 Sonstige laufende Aufwendungen	191	100	100	100	100	100
	Bem.: Berufsgenossenschaft Gartenbau							
<b>Summe Aufwand:</b>			<b>6.608</b>	<b>12.150</b>	<b>13.600</b>	<b>13.600</b>	<b>13.600</b>	<b>13.600</b>
<b>Gesamt 553001 Friedhofs- und Bestattungswesen:</b>			<b>- 4.203</b>	<b>- 8.050</b>	<b>- 9.110</b>	<b>- 9.120</b>	<b>- 9.120</b>	<b>- 9.140</b>
<b>Ertrag Gesamt:</b>			<b>2.406</b>	<b>4.100</b>	<b>4.490</b>	<b>4.480</b>	<b>4.480</b>	<b>4.460</b>
<b>Aufwand Gesamt:</b>			<b>6.608</b>	<b>12.150</b>	<b>13.600</b>	<b>13.600</b>	<b>13.600</b>	<b>13.600</b>
<b>Gesamt:</b>			<b>- 4.203</b>	<b>- 8.050</b>	<b>- 9.110</b>	<b>- 9.120</b>	<b>- 9.120</b>	<b>- 9.140</b>

## Ergebnishaushalt nach Leistung und Konto 2023/2024

Leistung: 555901 Feld- und Wirtschaftswege

Leistung-Nr	Bezeichnung		Rechng.-Erg.					
Kontonr	Bezeichnung Konto (K) bzw. Buchungsstelle (B)	Gliederungsposition	Vorvorjahr 2021	Vorjahr 2022	Planjahr 2023	Planjahr 2024	Planjahr 2025	Planjahr 2026
Bemerkung								
<b>555901</b>	<b>Feld- und Wirtschaftswege</b>							
415100	Erträge aus der Auflösung von Sonderposten aus Zuwendungen (K)	E2 Zuwendungen, allgemeine Umlagen und sonstige		2.000	2.740	2.740	2.740	2.740
432300	Entgelte für die Unterhaltung von Straßen, Wirtschaftswegen u.a. öffentlichen Einrichtungen (K)	E4 Öffentlich-rechtliche Leistungsentgelte		5.000	4.990	4.990	4.990	4.990
437000	Erträge aus der Auflösung von Sonderposten für Beiträge und ähnlichen Entgelten (K)	E4 Öffentlich-rechtliche Leistungsentgelte		7.000	4.560	4.560	4.560	4.000
		<b>Summe Ertrag:</b>		<b>14.000</b>	<b>12.290</b>	<b>12.290</b>	<b>12.290</b>	<b>11.730</b>
523380	Straßen, Wege, Plätze und Verkehrslenkungsanlagen (K)	E10 Aufwendungen für Sach- und Dienstleistungen	2.164	2.500	2.500	2.500	2.500	2.500
523600	Unterhaltung der Maschinen, Geräte, Betriebs- und Geschäftsausstattung sowie Kleinteile bis 1.000 € (netto) (K)	E10 Aufwendungen für Sach- und Dienstleistungen	62					
525430	Kostenerstattungen - an Gemeinden und Gemeindeverbände (K)	E10 Aufwendungen für Sach- und Dienstleistungen	162	2.500	2.500	2.500	2.500	2.500
535000	Bem.: Bauhof VG Abschreibung auf das Infrastrukturvermögen (K)	E11 Abschreibungen		9.000	7.290	7.290	7.290	6.730
		<b>Summe Aufwand:</b>	<b>2.388</b>	<b>14.000</b>	<b>12.290</b>	<b>12.290</b>	<b>12.290</b>	<b>11.730</b>
		<b>Gesamt 555901 Feld- und Wirtschaftswege:</b>	<b>- 2.388</b>					
		<b>Ertrag Gesamt:</b>		<b>14.000</b>	<b>12.290</b>	<b>12.290</b>	<b>12.290</b>	<b>11.730</b>
		<b>Aufwand Gesamt:</b>	<b>2.388</b>	<b>14.000</b>	<b>12.290</b>	<b>12.290</b>	<b>12.290</b>	<b>11.730</b>
		<b>Gesamt:</b>	<b>- 2.388</b>					



## Ergebnishaushalt nach Leistung und Konto 2023/2024

Leistung: 573101 Dorfgemeinschafts- und Bürgerhäuser sowie Grillhütten

Leistung-Nr	Bezeichnung		Rechng.-Erg.					
Kontonr	Bezeichnung Konto (K) bzw. Buchungsstelle (B)	Gliederungsposition	Vorvorjahr 2021	Vorjahr 2022	Planjahr 2023	Planjahr 2024	Planjahr 2025	Planjahr 2026
Bemerkung								
<b>573101</b>	<b>Dorfgemeinschafts- und Bürgerhäuser sowie Grillhütten</b>							
432100	Entgelte für die Benutzung von öffentlichen Einrichtungen und für wirtschaftliche Dienstleistungen (K)	E4 Öffentlich-rechtliche Leistungsentgelte		50	50	50	50	50
442590	Kostenerstattungen und Kostenumlagen - vom sonstigen privaten Bereich (K)	E6 Kostenerstattungen und Kostenumlagen	- 1.972					
		<b>Summe Ertrag:</b>	<b>- 1.972</b>	<b>50</b>	<b>50</b>	<b>50</b>	<b>50</b>	<b>50</b>
502910	Sonstige - Vergütungen und Leistungszulagen (K)	E9 Personal- und Versorgungsaufwendungen			1.500	1.500	1.500	1.500
522002	Aufwendungen für Stromkosten (Normalstrom) (K)	E10 Aufwendungen für Sach- und Dienstleistungen	744	1.000	1.000	1.000	1.000	1.000
	Bem.: Gerätehaus, Hauptstr. 32							
522003	Aufwendungen für Wasserversorgung u. Abwasserbeseitigung (K)	E10 Aufwendungen für Sach- und Dienstleistungen	582	750	750	750	750	750
522004	Aufwendungen für Abfallbeseitigung (K)	E10 Aufwendungen für Sach- und Dienstleistungen	225	500	500	500	500	500
523110	Aufwendungen zur Unterhaltung von Grundstücken und Außenanlagen (K)	E10 Aufwendungen für Sach- und Dienstleistungen		5.000	250	250	250	250
523130	Aufwendungen für die Unterhaltung von Gebäuden einschließl. der Bestandteile, die dem Gebäude zuzurechnen sind (allgemeine Unterhaltung) (K)	E10 Aufwendungen für Sach- und Dienstleistungen	489	500	500	500	500	500
523230	Bewirtschaftung der Grundstücke und Gebäude - Sonstige Bewirtschaftungskosten (K)	E10 Aufwendungen für Sach- und Dienstleistungen		50	50	50	50	50
523600	Unterhaltung der Maschinen, Geräte, Betriebs- und Geschäftsausstattung sowie Kleinteile bis 1.000 € (netto) (K)	E10 Aufwendungen für Sach- und Dienstleistungen		250	250	250	250	250
524700	Sonstige Verbrauchsmittel (K)	E10 Aufwendungen für Sach- und Dienstleistungen	26		100	100	100	100
525430	Kostenerstattungen - an Gemeinden und Gemeindeverbände (K)	E10 Aufwendungen für Sach- und Dienstleistungen		250	250	250	250	250
	Bem.: Bauhof VG							

## Ergebnishaushalt nach Leistung und Konto 2023/2024

Leistung: 573101 Dorfgemeinschafts- und Bürgerhäuser sowie Grillhütten

Leistung-Nr	Bezeichnung		Rechng.-Erg.					
Kontonr	Bezeichnung Konto (K) bzw. Buchungsstelle (B)	Gliederungsposition	Vorvorjahr 2021	Vorjahr 2022	Planjahr 2023	Planjahr 2024	Planjahr 2025	Planjahr 2026
Bemerkung								
534000	Abschreibungen auf bebaute Grundstücke und grundstücksgleiche Rechte (K)	E11 Abschreibungen		1.000	1.400	1.400	1.400	1.400
538500	Abschreibungen auf Betriebs- und Geschäftsausstattung (K)	E11 Abschreibungen			200	200	200	70
564100	Versicherungsbeiträge (K)	E14 Sonstige laufende Aufwendungen	118	150	150	150	150	150
<i>Bem.: Risiken: Feuer, Sturm, Leitungswasser und Glas (inkl. Photovoltaikanlage)</i>								
<b>Summe Aufwand:</b>			<b>2.183</b>	<b>9.450</b>	<b>6.900</b>	<b>6.900</b>	<b>6.900</b>	<b>6.770</b>
<b>Gesamt 573101 Dorfgemeinschafts- und Bürgerhäuser sowie Grillhütten:</b>			<b>- 4.156</b>	<b>- 9.400</b>	<b>- 6.850</b>	<b>- 6.850</b>	<b>- 6.850</b>	<b>- 6.720</b>
<b>Ertrag Gesamt:</b>			<b>- 1.972</b>	<b>50</b>	<b>50</b>	<b>50</b>	<b>50</b>	<b>50</b>
<b>Aufwand Gesamt:</b>			<b>2.183</b>	<b>9.450</b>	<b>6.900</b>	<b>6.900</b>	<b>6.900</b>	<b>6.770</b>
<b>Gesamt:</b>			<b>- 4.156</b>	<b>- 9.400</b>	<b>- 6.850</b>	<b>- 6.850</b>	<b>- 6.850</b>	<b>- 6.720</b>