Ortsgemeinde Reiferscheid

in der Verbandsgemeinde Altenkirchen-Flammersfeld

Landkreis Altenkirchen

Haushaltssatzung mit Haushaltsplan

für die Haushaltsjahre 2023 und 2024

Inhaltsverzeichnis

- Haushaltssatzung nach § 95 GemO

- Vorbericht zum Haushaltsplan nach § 6 GemHVO

  - Vorbemerkungen
  - Bewirtschaftungsregeln nach § 4 Abs. 8 Satz 2 GemHVO (Haushaltsvermerke)
  - Statistische Angaben
  - Übersicht über die Rechnungsergebnisse der Vorjahre
  - Entwicklung wesentlicher Steuereinnahmen
  - Entwicklung der Finanzkraft, allgemeinen Zuweisungen und Umlagen
  - Sonderposten für Belastungen aus dem kommunalen Finanzausgleich nach § 38 Abs. 6 GemHVO
  - Entwicklung der Investitionen und Investitionsförderungsmaßnahmen
  - Entwicklung der Investitionskredite und Schuldenübersicht
  - Finanzierung der Breitbandversorgung
  - Mindestrückführungsbetrag der Liquiditätskredite gemäß § 105 Abs. 4 Satz. 2 GemO
  - Übersicht zur Beurteilung der dauerhaften Leistungsfähigkeit („Freie Finanzspitze“)
  - Entwicklung der liquiden Mittel (Forderungen / Verbindlichkeiten gegenüber der „Einheitskasse“)
  - Kommunaler Entschuldungsfonds (KEF-RP)

- Haushaltsplan nach § 96 GemO

  - Ergebnishaushalt nach § 2 Abs. 1 GemHVO
  - Finanzhaushalt nach § 2 Abs. 1 GemHVO
  - Teilhaushalte nach § 4 Abs. 9 und 11 GemHVO

- Anlagen zum Haushaltsplan nach § 1 GemHVO

  - Bilanz in Kontoform zum 31.12.2017
  - Zusammenstellung der Investitionen oberhalb der Wertgrenze nach § 4 Abs. 12 GemHVO
  - Übersicht über den voraussichtlichen Stand der Verbindlichkeiten zum Ende des Haushaltsjahres nach § 1 Abs. 1 Nr. 5 GemHVO sowie detaillierte Schuldenübersicht
  - Übersicht über die „freiwilligen Leistungen“ (KEF-RP)
  - Ergebnishaushalt nach Leistung und Konto (wesentliche Leistungen)

Haushaltssatzung
der Ortsgemeinde Reiferscheid für die Haushaltsjahre 2023 und 2024

vom 04. April 2023

Vorbemerkungen: Der Verwaltungsgerichtshof Rheinland-Pfalz hat mit Urteil vom 16.12.2020 festgestellt, dass der Kommunale Finanzausgleich nicht mit der Landesverfassung vereinbar ist. Durch dieses Urteil wurde dem Land aufgegeben, den Finanzausgleich neu zu regeln und den Gemeinden die zur Erfüllung ihrer Aufgaben erforderlichen Mittel in einem aufgaben- und bedarfsorientierten System zu sichern. Gleichwohl wurde den Gemeinden aufgegeben, selbst größtmögliche Anstrengungen zur Konsolidierung ihrer Finanzlage zu leisten. Vor diesem Hintergrund hat das Land die Nivellierungssätze der Realsteuern wiefolgt angepasst: Grundsteuer A von 300 % auf 345 %, Grundsteuer B von 365 % auf 465 %, Gewerbesteuer von 365 % auf 380 %. Durch die Erhöhung der Nivellierungssätze wurden die Gemeinden in Zugzwang gesetzt, ihre eigenen Hebesätze (§ 5 der Haushaltssatzung) ebenfalls anzupassen, da sie andernfalls finanzielle Nachteile erleiden.

Der Ortsgemeinderat hat auf Grund von § 95 Gemeindeordnung in der derzeit geltenden Fassung folgende Haushaltssatzung beschlossen, die nach Bestätigung durch die Kreisverwaltung Altenkirchen als Aufsichtsbehörde vom …… hiermit bekannt gemacht wird:

§ 1
Ergebnis- und Finanzhaushalt

Festgesetzt werden	**Haushaltsjahr 2023**	**Haushaltsjahr 2024**
1. **im Ergebnishaushalt**		
der Gesamtbetrag der Erträge auf	544.084 €	491.824 €
der Gesamtbetrag der Aufwendungen auf	534.579 €	484.825 €
der Jahresüberschuss (+) / Jahresfehlbetrag (-) auf	**9.505 €**	**6.999 €**
2. **im Finanzhaushalt**		
der Saldo der ordentlichen Ein- und Auszahlungen auf	19.080 €	21.555 €
die Einzahlungen aus Investitionstätigkeit auf	0 €	0 €
die Auszahlungen aus Investitionstätigkeit auf	0 €	0 €
der Saldo der Ein- und Auszahlungen aus Investitionstätigkeit auf	**0 €**	**0 €**
der Saldo der Ein- und Auszahlungen aus Finanzierungstätigkeit auf	**-19.080 €**	**-21.555 €**
Veränderung derVerbindlichkeiten gegenüber der Einheitskasse	**-16.478 €**	**-18.942 €**

§ 2
Gesamtbetrag der vorgesehenen Kredite

	Haushaltsjahr 2023	Haushaltsjahr 2024
Der Gesamtbetrag der vorgesehenen Kredite, deren Aufnahme zur Finanzierung von Investitionen und Investitionsförderungsmaßnahmen erforderlich ist, wird festgesetzt für		
zinslose Kredite auf	0 €	0 €
verzinste Kredite auf	0 €	0 €
zusammen auf	**0 €**	**0 €**

§ 3
Verpflichtungsermächtigungen

	Haushaltsjahr 2023	Haushaltsjahr 2024
Der Gesamtbetrag der Ermächtigungen zum Eingehen von Verpflichtungen, die in künftigen Haushaltsjahren zu Auszahlungen für Investitionen und Investitionsförderungsmaßnahmen (Verpflichtungsermächtigungen) führen können, wird festgesetzt auf	0 €	0 €
Die Summe der Verpflichtungsermächtigungen, für die in den künftigen Haushaltsjahren voraussichtlich Investitionskredite aufgenommen werden müssen, beläuft sich auf	0 €	0 €

§ 4
Höchstbetrag der Verbindlichkeiten gegenüber der Einheitskasse

	Haushaltsjahr 2023	Haushaltsjahr 2024
Der Höchstbetrag der Verbindlichkeiten gegenüber der Einheitskasse wird festgesetzt auf		
Verbindlichkeiten gegenüber der Einheitskasse für das laufende Geschäft auf	48.143 €	44.021 €
Verbindlichkeiten gegenüber der Einheitskasse, Stand 31.12.2022 auf	97.357 €	80.979 €
zusammen auf	**145.500 €**	**125.000 €**

§ 5
Steuerhebesätze

	Haushaltsjahr 2023	Haushaltsjahr 2024
Die Steuersätze für die Gemeindesteuern werden wie folgt festgesetzt:		
1. Grundsteuer		
a) für land- und forstwirtschaftliche Betriebe (Grundsteuer A) auf	400 v. H.	400 v. H.
b) für Grundstücke (Grundsteuer B) auf	510 v. H.	510 v. H.
2. Gewerbesteuer auf	420 v. H.	420 v. H.
Die Hundesteuer beträgt für Hunde, die innerhalb des Gemeindegebietes gehalten werden		
für den ersten Hund	36 €	36 €
für den zweiten Hund	72 €	72 €
für jeden weiteren Hund	108 €	108 €
für den ersten gefährlichen Hund	512 €	512 €
für den zweiten gefährlichen Hund	577 €	577 €
für jeden weiteren gefährlichen Hund	641 €	641 €

§ 6
Eigenkapital

Der voraussichtliche Stand des Eigenkapitals zum 31.12.2022 beträgt	297.731 € .
Der voraussichtliche Stand des Eigenkapitals zum 31.12.2023 beträgt	307.236 € .
Der voraussichtliche Stand des Eigenkapitals zum 31.12.2024 beträgt	314.235 € .
Der voraussichtliche Stand des Eigenkapitals zum 31.12.2025 beträgt	314.318 € .

§ 7
Über- und außerplanmäßige Aufwendungen und Auszahlungen

	Haushaltsjahr 2023	Haushaltsjahr 2024
Erhebliche über- und außerplanmäßige Aufwendungen oder Auszahlungen gemäß § 100 Abs. 1 Satz 2 GemO liegen vor, wenn im Einzelfall überschritten sind.	500 €	500 €

§ 8
Wertgrenze für Investitionen

	Haushaltsjahr 2023	Haushaltsjahr 2024
Investitionen oberhalb der Wertgrenze von sind in der Investitionsübersicht einzeln darzustellen.	500 €	500 €

Reiferscheid, den 04. April 2023
Ortsgemeinde Reiferscheid

.....

Jahn Michael Schmuck
Ortsbürgermeister

Hinweis:

Der Haushaltsplan liegt in der Zeit von ..... bis .....
während der allgemeinen Öffnungszeiten des Rathauses - Montag und Dienstag von 8 bis 12 Uhr und von 14 bis 16 Uhr, Mittwoch von 8 bis 12 Uhr, Donnerstag von 8 bis 12 Uhr und von 14 bis 18 Uhr und Freitag von 8 bis 12 Uhr - bei der Verbandsgemeindeverwaltung Altenkirchen-Flammersfeld, Rathausstraße 13, 57610 Altenkirchen, Zimmer U 15, öffentlich aus.

Reiferscheid, den 04. April 2023
Ortsgemeinde Reiferscheid

.....
Jahn Michael Schmuck
Ortsbürgermeister

Bescheinigung über die Bekanntmachung der Haushaltssatzung und Offenlegung des Haushaltsplanes für die Haushaltsjahre 2023 und 2024:

1. Die Haushaltssatzung wurde in der öffentlichen Sitzung des Ortsgemeinderats vom ..... mit folgender Mehrheit beschlossen:
   Gesetzliche Zahl der Mitglieder des Ortsgemeinderats: .....
   Anwesende Mitglieder des Ortsgemeinderats: .....
   Für die Haushaltssatzung haben gestimmt: ..... Mitglieder
   Gegenstimmen .....
   Stimmenthaltungen .....
2. Die Haushaltssatzung wurde am ..... der Kreisverwaltung in Altenkirchen gemäß § 24 Abs. 2 Satz 2 i.V.m. § 97 Abs. 1 GemO vorgelegt.
3. Die Kreisverwaltung Altenkirchen hat die Haushaltssatzung am ..... unter dem Az.: ..... staatsaufsichtlich genehmigt.
4. Die Haushaltssatzung wurde am ..... im Mitteilungsblatt der Verbandsgemeinde Altenkirchen-Flammersfeld bekannt gemacht.
5. Der Haushaltsplan wurde an sieben Werktagen im Rathaus Altenkirchen, Zimmer U 15, von ..... bis ..... ausgelegt.

Verbandsgemeindeverwaltung Altenkirchen-Flammersfeld
Im Auftrag

.....
Annette Stinner
Verbandsgemeindeverwaltungsrätin

Ortsgemeinde Reiferscheid

in der Verbandsgemeinde Altenkirchen-Flammersfeld

Landkreis Altenkirchen

Vorbericht zum Haushaltsplan

nach § 6 GemHVO

A. Vorbemerkungen zum Haushaltsplan 2023 / 2024

Der Haushaltsplan besteht aus dem Ergebnis- und Finanzhaushalt, den Teilhaushalten und einem Stellenplan (optional).

Im Zentrum der Haushaltsplanung steht die Aufstellung des **Ergebnishaushaltes**. Dieser zeigt eine Gegenüberstellung von jährlichen, periodengerecht zugeordneten Erträgen und Aufwendungen und bildet somit den Ressourcenverbrauch ab.
Des Weiteren enthält dieser Plandaten (wie Abschreibungen und Auflösungen von Sonderposten), die aus der Eröffnungsbilanz zum 01.01.2008 und den Jahresabschlüssen bis 2017 (letzter festgestellter Jahresabschluss) entwickelt wurden.

Der **Finanzhaushalt** enthält die Planansätze der Ein- und Auszahlungen. Im Gegensatz zum Ergebnishaushalt werden hier, auch die Ein- und Auszahlungen für Investitionen, Tilgungen von Krediten sowie neuen Kreditaufnahmen und somit die Veränderung der liquiden Mittel abgebildet.

Nach § 4 GemHVO ist der Haushaltsplan angemessen in **Teilhaushalte** zu gliedern. Diese sind produktorientiert nach dem Produktrahmenplan funktional oder nach der örtlichen Organisation institutionell zu gliedern.

Die sechs Hauptproduktbereiche wurden in 2 Teilhaushalte gegliedert. Diese Teilhaushalte bilden Bewirtschaftungseinheiten, d. h. innerhalb der Teilhaushalte gelten besondere Deckungsmöglichkeiten. Bei der Bildung wurde von einer Betrachtung der Aufgabenschwerpunkte ausgegangen, da die Teilhaushalte mit ihren wesentlichen Produkten die eigentliche

Übersicht über die Teilhaushalte und die zugeordneten Produkte		
Teilhaushalt	Hauptproduktbereich	Bezeichnung
1 - Allgemeine Aufgaben der Ortsgemeinde	1	Zentrale Verwaltung
	2	Schule und Kultur
	3	Soziales und Jugend
	4	Gesundheit und Sport
	5	Gestaltung der Umwelt
2 - Allgemeine Finanzwirtschaft	6	Zentrale Finanzdienstleistungen

B. Bewirtschaftungsregeln nach § 4 Abs. 8 Satz 2 GemHVO (Haushaltsvermerke)

Jeder Teilhaushalt bildet eine Bewirtschaftungseinheit. Diese können durch die Verwendung spezieller Bewirtschaftungsregeln inhaltlich angepasst werden.
Die jeweiligen Anpassungen werden durch Haushaltsvermerke konkretisiert und können aus folgenden Gründen erstellt werden:

Die **Zweckbindung** bestimmter Ertrags- oder Aufwandsansätze (Einzahlungs- oder Auszahlungsansätze) kann nach § 15 GemHVO beschränkt**,** erhöht bzw. vermindert werden.

Die **Deckungsfähigkeit** von Aufwands- bzw. Auszahlungsansätzen kann durch Haushaltsvermerke nach § 16 GemHVO wechsel- oder einseitig erweitert werden.

Nach § 17 GemHVO ist die **Übertragung von Haushaltsermächtigungen** ins Folgejahr grundsätzlich möglich. Hiermit sind Zahlungsermächtigungen gemeint, die im Folgejahr die geplanten Haushaltsansätze erhöhen. Auswirkungen auf den Jahresabschluss des laufenden Haushaltsjahres ergeben sich hierdurch jedoch nicht; entsprechende Finanzierungsmittel sind zu sichern.
Bei der Haushaltsplanung 2023 / 2024 wurde jedoch die zu erwartende Entwicklung der Auszahlungen für Investitionen aus dem Haushaltsjahr 2022 berücksichtigt und gegebenenfalls neu veranschlagt. Von einer Übertragung wird daher abgesehen.

Haushaltsvermerke:

Nach § 16 Abs. 3 GemHVO werden alle Auszahlungen aus Investitionstätigkeit innerhalb eines Teilfinanzhaushalts für gegenseitig deckungsfähig erklärt.

Nach § 16 Abs. 4 GemHVO werden Ansätze für ordentliche Auszahlungen zugunsten von Auszahlungen aus Investitionstätigkeit des selben Teilfinanzhaushalts für einseitig deckungsfähig erklärt.

C. Statistische Angaben

Die Entwicklung der Einwohner stellt sich wie folgt dar:

Stichtag	Haupt-wohnsitz	Neben-wohnsitz	Insgesamt
30.06.2018	441	8	449
30.06.2019	435	6	441
30.06.2020	429	6	435
30.06.2021	433	5	438
30.06.2022	439	7	446

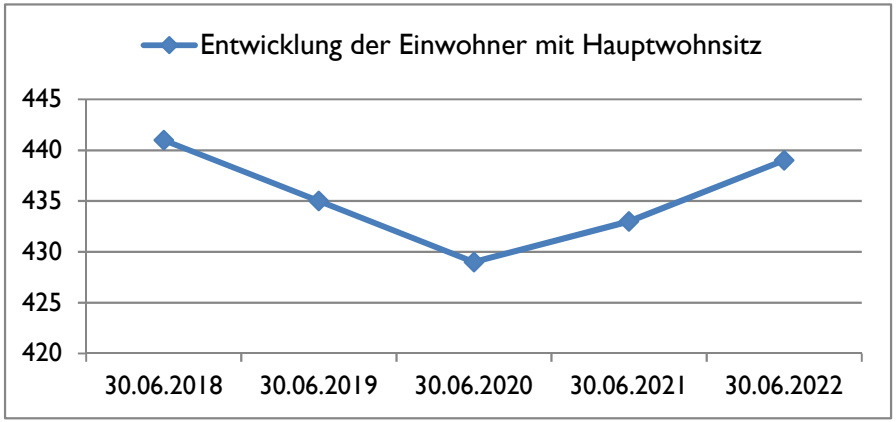

Altersgruppen (mit Hauptwohnsitz zum 30.06.2022)	gesamt	in Prozent
bis 9 Jahre	37	8%
10-19 Jahre	50	11%
20-29 Jahre	45	10%
30-39 Jahre	43	10%
40-49 Jahre	59	13%
50-59 Jahre	71	16%
60-69 Jahre	60	14%
70-79 Jahre	44	10%
80-89 Jahre	25	6%
90-99 Jahre	5	1%
ab 100 Jahre	0	0%
gesamt	**439**	**100%**

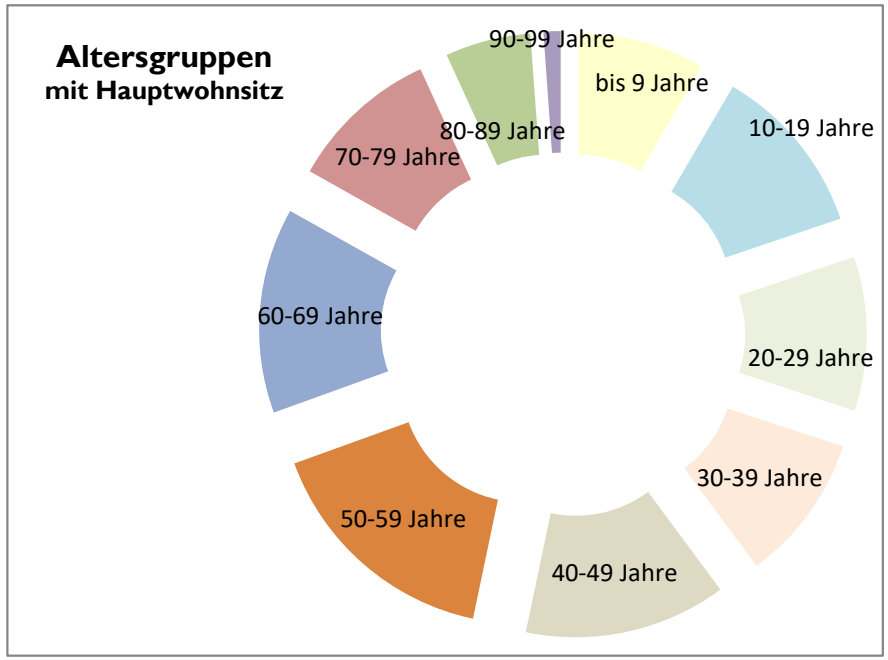

D. Übersicht über die Rechnungsergebnisse der Vorjahre

Übersicht über die Entwicklung der Jahresergebnisse (gemäß § 2 Abs. 1 Satz 1 Posten E 23 GemHVO)				Entwicklung des Eigenkapitals	
lfd. Nr.	Jahr	Jahr	Betrag	aufgelaufenes Eigenkapital	nachrichtlich: Eigenkapital-quote
			in €	in €	in %
1	5. Haushaltsvorjahr (vorläufiges Ergebnis)	2018	-13.511	344.712	26,9
2	4. Haushaltsvorjahr (vorläufiges Ergebnis)	2019	-27.799	316.912	-
3	3. Haushaltsvorjahr (vorläufiges Ergebnis)	2020	-22.244	294.668	-
4	2. Haushaltsvorjahr (vorläufiges Ergebnis)	2021	15.495	310.163	-
5	1. Haushaltsvorjahr (Ansatz einschließlich Nachträge)	2022	-12.432	297.731	-
6	Jahresergebnis (Ansatz des Haushaltsplanes)	2023	9.505	307.236	-
7	**Zwischensumme**		**-50.987**		
8	1. Haushaltsfolgejahr (Planung)	2024	6.999	314.235	-
9	2. Haushaltsfolgejahr (Planung)	2025	83	314.318	-
10	3. Haushaltsfolgejahr (Planung)	2026	1.631	315.949	-
11	**Summe**		**-42.274**		

Übersicht über die Über-/Unterdeckung im Finanzhaushalt bzw. in der Finanzrechnung (gemäß § 2 Abs. 1 Satz 1 Posten F 23 und F 36 GemHVO)					
lfd. Nr.	Jahr	Jahr	Saldo der ordentlichen und außerordentlichen Ein- und Auszahlungen (Posten F23)	./. planmäßige Tilgung (Posten F36)	= Betrag
			in €		
1	5. Haushaltsvorjahr (vorläufiges Ergebnis)	2018	8.249	1.552	6.697
2	4. Haushaltsvorjahr (vorläufiges Ergebnis)	2019	13.170	1.608	11.562
3	3. Haushaltsvorjahr (vorläufiges Ergebnis)	2020	14.162	1.666	12.496
4	2. Haushaltsvorjahr (vorläufiges Ergebnis)	2021	-1.022	1.726	-2.748
5	1. Haushaltsvorjahr (Ansatz einschließlich Nachträge)	2022	3.737	2.450	1.287
6	Jahresergebnis (Ansatz des Haushaltsplanes)	2023	19.080	2.602	16.478
7	**vorzutragender Betrag**				**45.772**
8	1. Haushaltsfolgejahr (Planung)	2024	21.555	2.613	18.942
9	2. Haushaltsfolgejahr (Planung)	2025	18.615	2.623	15.992
10	3. Haushaltsfolgejahr (Planung)	2026	20.046	2.634	17.412
11	**Summe**				**98.118**

E. Entwicklung wesentlicher Steuereinnahmen

Steuererträge zum Stand 31.12.2022	Soll - Erträge 2019 €	Soll - Erträge 2020 €	Soll - Erträge 2021 €	Soll - Erträge 2022 €	Planung-Erträge 2023 €	Planung-Erträge 2024 €
Grundsteuer A	2.712	2.716	2.707	2.709	3.000	3.000
Grundsteuer B	38.371	38.937	39.194	39.759	49.400	49.400
Gewerbesteuer	11.014	22.239	16.852	32.542	22.000	22.000
Gemeindeanteil Einkommensteuer	130.206	121.518	143.603	149.080	152.900	157.900
Gemeindeanteil Umsatzsteuer	1.167	1.249	1.557	1.426	1.400	1.450
Hundesteuer	2.343	2.121	2.135	1.869	1.800	1.800
Familienleistungsausgleich (§ 21 LFAG a. A. bzw § 28 LFAG n. F.)	12.796	12.655	14.553	15.227	17.300	17.100
Summe	**198.609**	**201.435**	**220.602**	**242.614**	**247.800**	**252.650**
Schlüsselzuweisung A	189.943	201.257	203.852	201.708	220.370	176.500
Schlüsselzuweisung B 2 (bis einschl. 2022)	0	0	0	0	0	0
Schlüsselzuweisung B (ab 2022)	0	0	0	0	0	0
sonstige allg. Zuweisung - Weiterleitung Bundesintegrationsmittel	0	188	0	0	0	0
sonstige allg. Zuweisung - Schuldendiensthilfe "KEF"	3.106	3.106	3.106	3.106	3.106	0
sonstige allg. Zuweisung - Gewerbesteuerkompensationszahlung	0	0	0	0	0	0
Summe	**391.658**	**405.986**	**427.560**	**447.428**	**471.276**	**429.150**

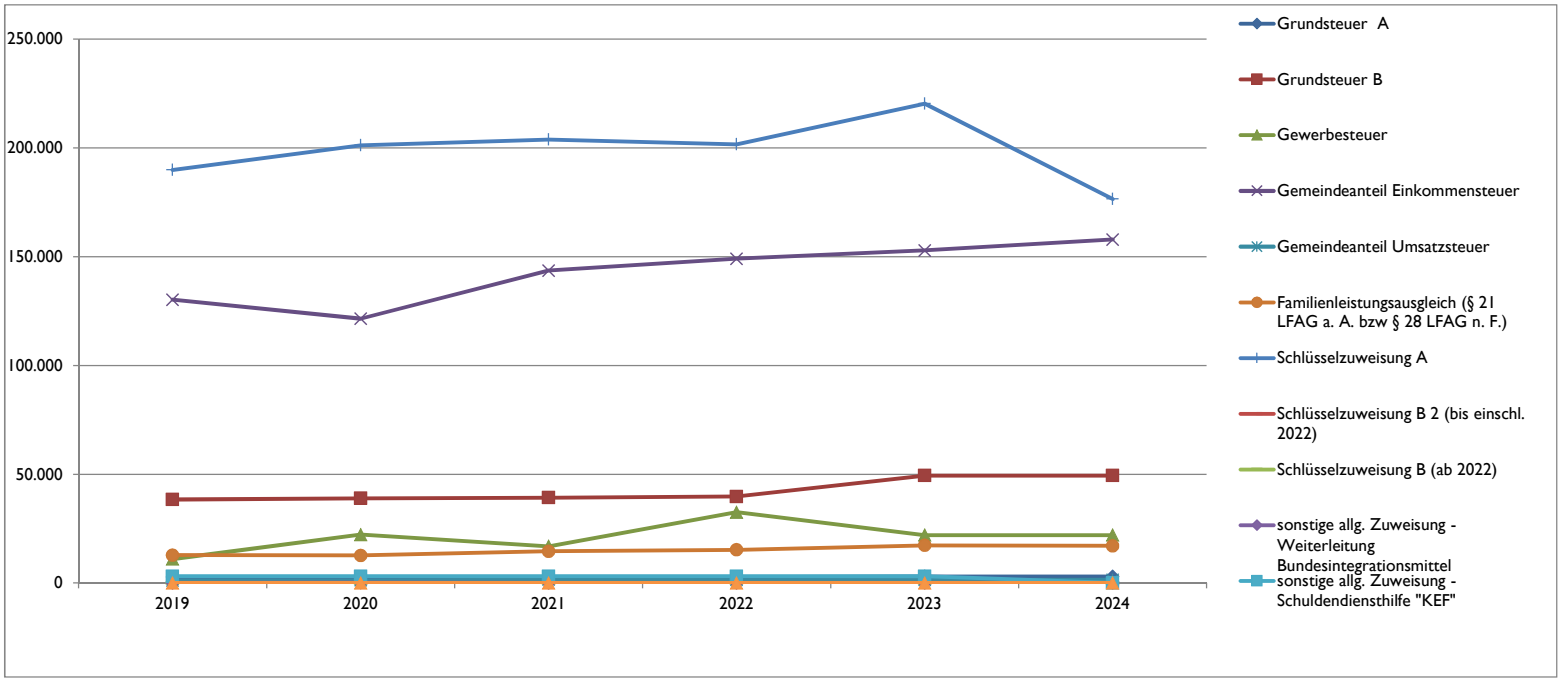

F. Entwicklung des kommunalen Finanzausgleichs - Schlüsselzuweisung A und Umlagen

Steuerkraft	**2019**	**2020**	**2021**	**2022**	**2023**	**2024**
IST-Einnahme aus dem Zeitraum	1.10.17 - 30.9.18	1.10.18 - 30.9.19	1.10.19 - 30.9.20	1.10.20 - 30.9.21	1.10.21 - 30.9.22	Hochrechnung
(Gemeindesteuern auf Nivellierungssatzniveau)	Betrag	Betrag	Betrag	Betrag	Betrag	Betrag
Grundsteuer A	2.352 €	2.265 €	2.265 €	2.259 €	2.598 €	2.588 €
Grundsteuer B	35.208 €	33.580 €	34.493 €	34.894 €	44.700 €	45.041 €
Gewerbesteuer (2021/2022 mit GewStkompensationszahlung)	6.817 €	5.117 €	13.701 €	13.458 €	24.847 €	18.204 €
Gemeindeanteil Einkommensteuer	120.367 €	127.531 €	124.306 €	136.038 €	148.193 €	152.934 €
Gemeindeanteil Umsatzsteuer	1.012 €	1.128 €	1.204 €	1.480 €	1.484 €	1.411 €
Familienleistungsausgleich nach § 21 LFAG a. F. bzw. § 28 LFAG n. F.	12.525 €	11.138 €	12.730 €	14.281 €	15.092 €	17.304 €
Steuerkraftmesszahl	**178.281 €**	**180.759 €**	**188.699 €**	**202.410 €**	**236.914 €**	**237.482 €**

Allgemeine Finanzzuweisungen	**2019**	**2020**	**2021**	**2022**	**2023**	**2024**
Einwohnerzahl zum 30.06. j. Jahres mit Hauptwohnsitz	441	435	429	433	439	439
Steuerkraft je EW der Ortsgemeinde	404,27 €	415,54 €	439,86 €	467,46 €	539,67 €	540,96 €
durchschnittliche Steuerkraft je EW in Rheinland-Pfalz	1.063,67 €	1.118,72 €	1.165,66 €	1.188,90 €	1.807,01 €	1.716,66 €
zur FAumlage herangezogener Steuerkraftanteil	0,00 €	0,00 €	0,00 €	0,00 €	0,00 €	0,00 €
Schwellenwert des Landes Rheinland-Pfalz (78,5% bis 2022) Ab 2023: gem. § 13 Abs. 3 LFAG abhängig von Meldung durch Land	834,98 €	878,20 €	915,04 €	933,29 €	1.097,43 €	987,69 €
Anteil am Landesdurchschnitt der Steuerkraft	38,01%	37,14%	37,73%	39,32%	29,87%	31,51%
Schlüsselzuweisung A je EW (bis 2022 Ausgleich zu 100 %; ab 2023 Ausgleich zu 90 %)	430,72 €	462,66 €	475,19 €	465,83 €	501,99 €	402,06 €
Schlüsselzuweisung A	**189.943 €**	**201.257 €**	**203.852 €**	**201.708 €**	**220.370 €**	**176.504 €**
Zuweisung Zentrale Orte (VG, Stadt AK, Horhausen, FF)	**0 €**	**0 €**	**0 €**	**0 €**	**0 €**	**0 €**

örtliche Finanzkraft (Umlagegrundlage)	**368.224 €**	**382.016 €**	**392.551 €**	**404.118 €**	**457.283,61 €**	**413.986 €**

kommunale Umlagen	**2019**	**2020**	**2021**	**2022**	**2023**	**2024**
Kreisumlage	44,00%	45,50%	44,50%	44,50%	40,00%	41,00%
(in den Haushaltsjahren 2018/2019 gewichteter Umlagesatz bei Gemeindeanteil USt)	162.028 €	173.817 €	174.685 €	179.830 €	182.913 €	169.734 €
Verbandsgemeindeumlage	48,00%	46,40%	44,50%	44,50%	44,00%	45,00%
(ehem. VG Altenkirchen 44,5% / VG Flammerfeld 48,0 %; ab 2020 = 44,5 % zzgl. Sonderumlage Ortsgemeinden ehem. VG FF 1,9 %; ab 2021 = 0,0 %)	176.748 €	177.255 €	174.685 €	179.830 €	201.205 €	186.294 €

Umlagen an Bund und Land (Soll-Betrag)	**2019**	**2020**	**2021**	**2022**	**2023**	**2024**
Gewerbesteuerumlage	1.480 €	1.513 €	1.303 €	2.813 €	1.833 €	1.833 €
Finanzausgleichsumlage	0 €	0 €	0 €	0 €	0 €	0 €

Summe der Umlagen	**340.256 €**	**352.585 €**	**350.673 €**	**362.473 €**	**385.951 €**	**357.861 €**

Die Steuerkraftzahlen für das Haushaltsjahr 2023 wurden entsprechend dem Landesfinanzausgleichgesetz (LFAG) aufgrund der Steuer-Ist-Einnahmen in der Zeit vom 1.10.2021 bis 30.09.2022 errechnet. Der Berechnung liegen die vom Ministerium des Innern, für Sport und Infrastruktur (ISIM) mitgeteilten Nivellierungssätze für die Grundsteuer A von 345 v. H. und für die Grundsteuer B von 465 v. H. zugrunde.
Der Nivellierungssatz der Gewerbesteuer beträgt 380 v. H. (abzüglich Gesamtvervielfältiger der Gewerbesteuerumlage von 35 v. H. = 345 v. H.)

Für die Ermittlung der Schlüsselzuweisung A für die Ortsgemeinden wurde für das Haushaltsjahr 2023 ein "Schwellenwert" von 76 % der landesdurchschnittlichen Steuerkraft berücksichtigt. Der für die Berechnung der Schlüsselzuweisung A maßgebliche Wert kann gemäß § 13 Abs. 3 LFAG jedoch auch vom Land festgesetzt werden. Die landesdurchschnittliche Steuerkraft beträgt 1.807,01 €. Der vom Land gemeldete Schwelllenwert beträgt 1.097,43 €. Jede Kommune, deren Steuerkraft unter diesem Bezugswert liegt, erhält als Ausgleich eine Schlüsselzuweisung A. Die Differenz zwischen Steuerkraft je Einwohner der Ortsgemeinde und dem Schwellenwert wird zu 90 % ausgeglichen.

Die Steuerkraft der Ortsgemeinde beträgt 539,67 € / Einwohner und ist im Vergleich zum Vorjahr gestiegen. Dies entspricht 29,87 % der landesdurchschnittlichen Steuerkraft. Die ermittelte Steuerkraft der Ortsgemeinde liegt somit unter dem maßgeblichen Schwellenwert. Die Ortsgemeinde erhält daher eine Schlüsselzuweisung A von voraussichtlich 220.370 € (501,99 € / Einwohner).

Die Verbandsgemeindeumlage beträgt einheitlich 44,0 %. Die Umlage des Kreises wird für alle relevanten Einnahmen einheitlich mit 40,0 % angenommen.

Die Steuerkraftzahlen für die Umlageberechnungen 2024 wurden aus den geschätzten und veranschlagten Haushaltsansätzen der Haushaltsjahre 2022 und 2023 errechnet und gerundet. Die tatsächliche weitere Entwicklung der Steuereinnahmen bleibt jedoch abzuwarten.

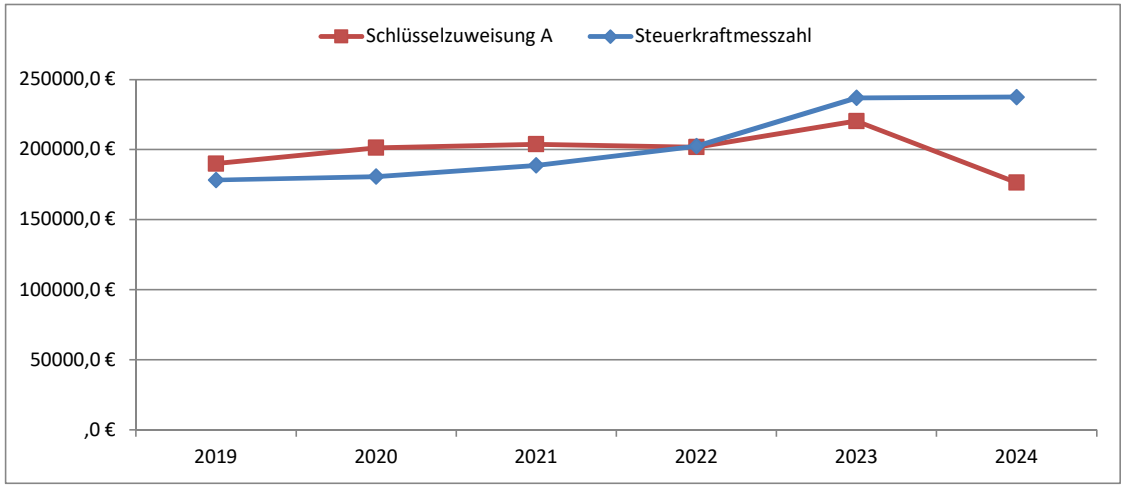

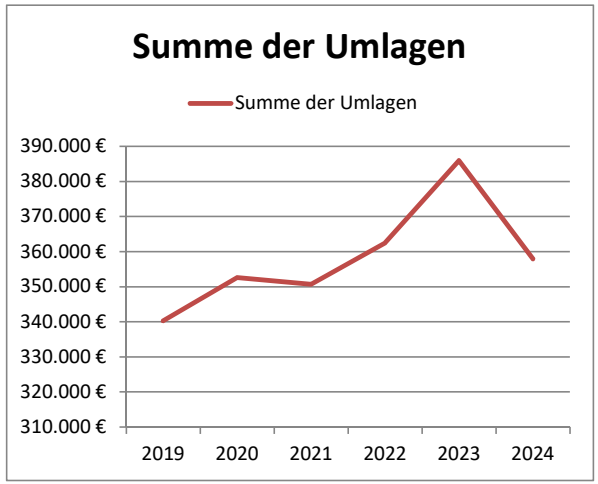

G. Entwicklung des kommunalen Finanzausgleichs - Schlüsselzuweisung B

Berechnung der Schlüsselzuweisung B für das Haushaltsjahr 2023

Berechnung Ausgleichsmesszahl § 15 LFAG		
Einwohner zum 30.06.2022		439
Ansatz für die Gemeinde (§ 15 Abs. 3 Satz 2 LFAG)		30%
Hauptsansatz		***132***

Nebenansätze		
Schulansatz (§ 15 Abs. 4 Nr. 2 LFAG)		
Anzahl Schüler allgemein	0	
Anzahl Schüler mit Förderbedarf	0	
Anzahl Schüler insgesamt	0	
Gewichtung Schüler allgemein	50%	
Anzahl Schüler allgemein nach Gewichtung	0	
Gewichtung Schüler mit Förderbedarf	150%	
Anzahl Schüler mit Förderbedarf nach Gewichtung	0	
Schülerzahl für Nebenansatz	0	
Faktor für die Gemeinde	3,3	
Somit Schulansatz		***0***
Ansatz für Kindertagesbetreuung (§ 15 Abs. 4 Nr. 3 LFAG)		
Anzahl der Kinder (0,5 Jahre zzgl. einzuschulende Kinder)	18	
Faktor für die Gemeinde	2	
Somit Ansatz für Kindertagesbetreuung		***36***

Gesamtansatz für Schlüsselzuweisung B	
Hauptansatz + Nebenansätze	**168**
Grundbetrag	**810 €**
Ausgleichsmesszahl (Gesamtansatz x Grundbetrag)	**136.080 €**

Berechnung der Finanzkraftmesszahl			
Steuerkraftmesszahl	236.914 €		
Schlüsselzuweisung A	220.370 €		
Summe:	*457.284 €*		
Ansatz für Ortsgemeinden		30%	
Finanzkraftmesszahl			**137.185 €**
Unterschiedsbetrag zwischen Ausgleichsmesszahl und Finanzkraftmesszahl			**-1.105 €**
Wenn Ausgleichsmesszahl größer als Finanzkraftmesszahl, dann Ausgleich der Differenz zu		90%	
Schlüsselzuweisung B somit			**- €**

H. Sonderposten für Belastungen aus dem kommunalen Finanzausgleich

Im Rahmen der jährilchen Jahresabschlussarbeiten sind für das jeweilige Haushaltsjahr Sonderposten für Belastungen aus dem kommunalen Finanzausgleich zum Ausgleich von starken Schwankungen bei Gewerbesteuerzahlungen gem. § 38 Abs. 6 GemHVO zu bilden. Durch die Bildung der Sonderposten wird zusätzlicher Aufwand im laufenden Jahr produziert, während im Folgejahr, in dem die Umlagen zu zahlen sind, die Auflösung der Sonderposten zu einem Ertrag im Ergebnishaushalt führen und das Jahresergebnis entsprechend verbessern wird.

Steuerkraftzahl der Gewerbesteuer (für die Haushaltsjahre 2023 und 2024 u. U. vorläufige Daten)					**Saldo**	**Sonderposten für Belastungen aus dem kommunalen Finanzausgleich**			
2020	2021	Summe	Vergleichswert (⌀ der beiden Haushaltsjahre)	2023	in €	Kreisumlage	Verbands-gemeindeumlage	Finanzaus-gleichsumlage	Summe (Sonderposten 2022)
1.10.18-30.9.19	1.10.19-30.9.20			1.10.21.-30.9.22		40,0%	44,0%	0,0%	
5.117 €	13.701 €	18.818 €	9.409 €	24.847 €	15.438 €	6.175 €	6.793 €	- €	**12.968 €**
2021	2022	Summe	Vergleichswert (⌀ der beiden Haushaltsjahre)	2024	in €	Kreisumlage	Verbands-gemeindeumlage	Finanzaus-gleichsumlage	Summe (Sonderposten 2023)
1.10.19-30.9.20	1.10.20-30.9.21			1.10.22-30.9.23		41,0%	45,0%	0,0%	
13.701 €	13.458 €	27.159 €	13.580 €	18.204 €	4.625 €	1.896 €	2.081 €	- €	**3.977 €**

Der vorstehend errechnete Sonderposten von 12.968 € wird im Haushaltsjahr 2022 als Aufwand in der Ergebnisrechnung verbucht und in gleicher Höhe im Haushaltsjahr 2023 als Ertrag aufgelöst, um die Belastungen durch höhere Zahlungen der Kreis- und Verbandsgemeindeumlagen teilweise auszugleichen.
Für das Jahr 2023 ergibt sich ein Sonderposten in Höhe von 3.977 €, der im Haushaltsjahr als Aufwand in der Ergebnisrechnung verbucht und im Haushaltsjahr 2024 als Ertrag aufgelöst wird.

I. Entwicklung der Investitionen und Investitionsfördermaßnahmen

Die voraussichtliche Ausführung der Haushaltsplanung der wesentlichen Investitionen im Haushaltsjahr 2023 und 2024 ist nachstehend dargestellt.

Bei der Veranschlagung der Haushaltsmittel für Investitionen wurde die voraussichtliche Entwicklung berücksichtigt.
Investitionseinzahlungen und -auszahlungen des Haushaltsvorjahres wurden bis zum 31.12.2022 berücksichtigt.

Die wesentlichen Investitionen sind:

		2022		2023		2024		spätere Jahre bis: 2026	
		Soll	Soll						
Maß-nahme	Teilhaushalt 1:	Einzahlungen	Auszahlungen	Einzahlungen	Auszahlungen	Einzahlungen	Auszahlungen	Einzahlungen	Auszahlungen
	Allgemeine Aufgaben der Ortsgemeinde	€	€	€	€	€	€	€	€
7	Ausbau der Glasfaserversorgung								12.000
	zuzüglich Einzahlungen aus Grabnutzungsentgelten				-		-		-
Summe der maßnahmenbedingten Ein- und Auszahlungen				**-**	**-**	**-**	**-**	**-**	**12.000**
Finanzmittelüberschuss (+) / -fehlbetrag (-) für die Investitionen:					**0 €**		**0 €**		**-12.000 €**

J. Entwicklung Investitionskredite und Schuldenübersicht

Die Ortsgemeinde Reiferscheid muss derzeit den Schuldendienst von einem Investitionskredit bedienen. Dieser Kredit wurde am 16.01.2004 in Höhe von 47.600 € bei einem Zinssatz von 4,16 % aufgenommen. Dieses Darlehen ist am 31.12.2031 vollständig getilgt.

Entwicklung der verzinslichen Kredite im Finanzplanungszeitraum bis 2026

Haushaltsjahr	2023	2024	2025	2026	Gesamt
geplante Kreditaufnahme	0	0	0	0	**0**
geplante Tilgung	2.602	2.613	2.623	2.645	**10.483**
"Netto-Kreditaufnahme"	-2.602	-2.613	-2.623	-2.645	**-10.483**

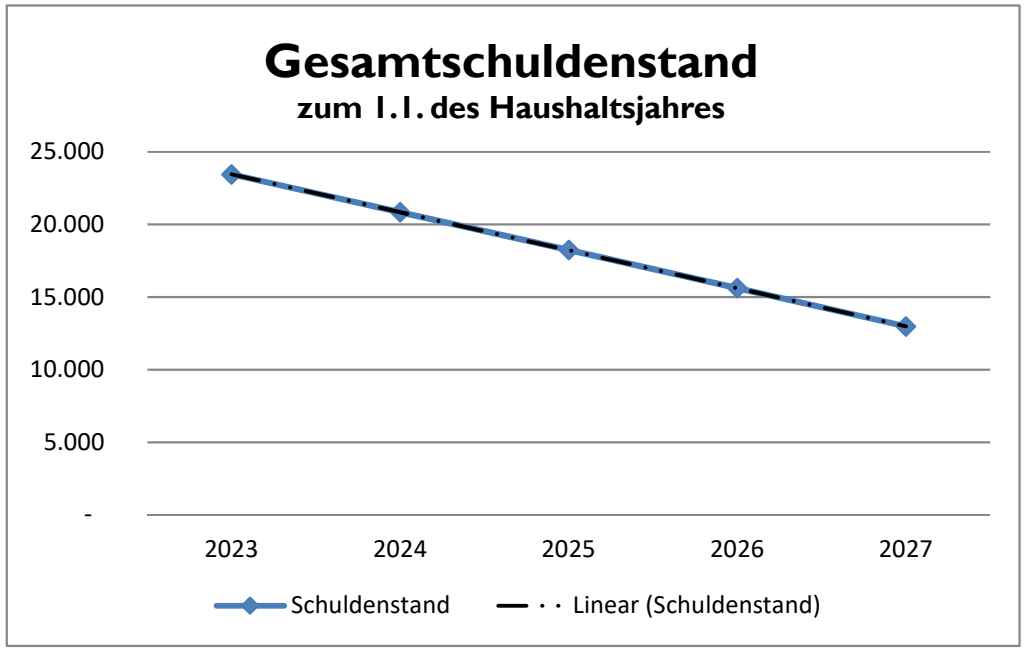

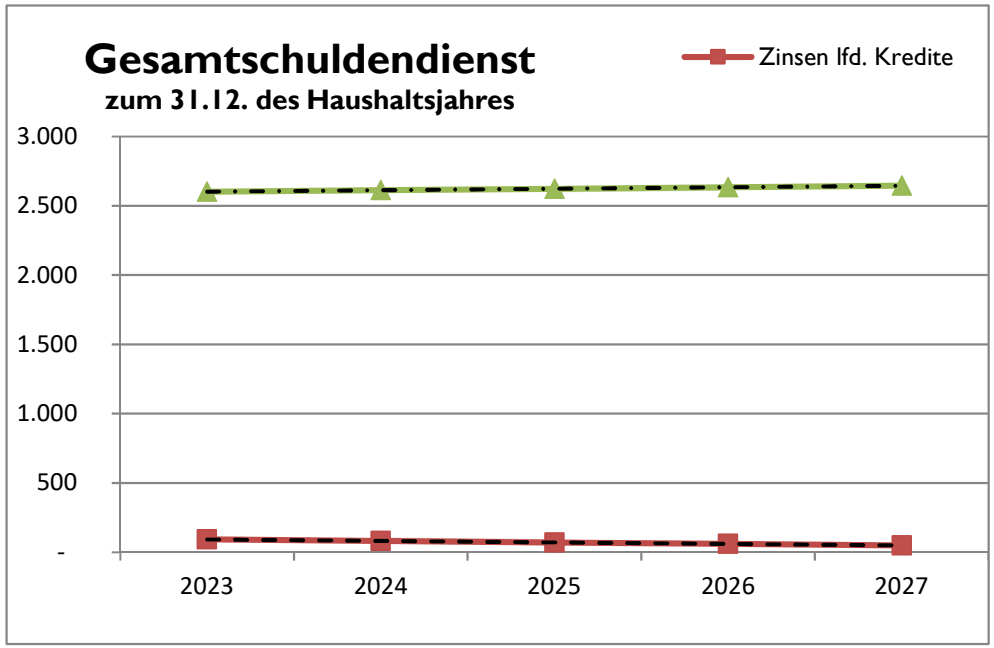

K. Kostenerstattung der Breitbandversorgung (kreditähnliches Rechtsgeschäft)

Ortsgemeinde: **Reiferscheid**

Investitionssumme: **89.040,00 €**

Zinssatz: **0,00%**

Tilgungssatz: **6,67%**

Tilgungsdarlehen:

			Ergebnishaushalt	Finanzhaushalt				
Nr.	**Fälligkeit**	**Betrag Anfang**	**Zinsen**	**Tilgungen**	**Annuität**	**Betrag Ende** (zu verzinsender Betrag)	**Kumulierte Zinsen**	**Kumulierte Tilgungen**
1	01.07.2025	89.040,00 €	0,00 €	5.936,00 €	**5.936,00 €**	83.104,00 €	0,00 €	5.936,00 €
2	01.07.2026	83.104,00 €	0,00 €	5.936,00 €	**5.936,00 €**	77.168,00 €	0,00 €	11.872,00 €
3	01.07.2027	77.168,00 €	0,00 €	5.936,00 €	**5.936,00 €**	71.232,00 €	0,00 €	17.808,00 €
4	01.07.2028	71.232,00 €	0,00 €	5.936,00 €	**5.936,00 €**	65.296,00 €	0,00 €	23.744,00 €
5	01.07.2029	65.296,00 €	0,00 €	5.936,00 €	**5.936,00 €**	59.360,00 €	0,00 €	29.680,00 €
6	01.07.2030	59.360,00 €	0,00 €	5.936,00 €	**5.936,00 €**	53.424,00 €	0,00 €	35.616,00 €
7	01.07.2031	53.424,00 €	0,00 €	5.936,00 €	**5.936,00 €**	47.488,00 €	0,00 €	41.552,00 €
8	01.07.2032	47.488,00 €	0,00 €	5.936,00 €	**5.936,00 €**	41.552,00 €	0,00 €	47.488,00 €
9	01.07.2033	41.552,00 €	0,00 €	5.936,00 €	**5.936,00 €**	35.616,00 €	0,00 €	53.424,00 €
10	01.07.2034	35.616,00 €	0,00 €	5.936,00 €	**5.936,00 €**	29.680,00 €	0,00 €	59.360,00 €
11	01.07.2035	29.680,00 €	0,00 €	5.936,00 €	**5.936,00 €**	23.744,00 €	0,00 €	65.296,00 €
12	01.07.2036	23.744,00 €	0,00 €	5.936,00 €	**5.936,00 €**	17.808,00 €	0,00 €	71.232,00 €
13	01.07.2037	17.808,00 €	0,00 €	5.936,00 €	**5.936,00 €**	11.872,00 €	0,00 €	77.168,00 €
14	01.07.2038	11.872,00 €	0,00 €	5.936,00 €	**5.936,00 €**	5.936,00 €	0,00 €	83.104,00 €
15	01.07.2039	5.936,00 €	0,00 €	5.936,00 €	**5.936,00 €**	0,00 €	0,00 €	89.040,00 €
Summe:		-	**0,00 €**	**89.040,00 €**	**89.040,00 €**	-	-	-

L. Tilgung Liquiditätskredite - Berechnung des Mindestrückführungsbetrages gemäß § 105 Abs. 4 Satz 2 GemC

Ortsgemeinde:	**Reiferscheid**	**Einwohner** (30.06.2022):	**439**
Liquiditätskredit (31.12.2022):	97.356,63 €	**(Bei Ortsgemeinden = Verbindlichkeit gegenüber der Einheitskasse)**	
Liquiditätskredit pro Einwohner:	221,77 €		
./. Sockelbetrag:	167,00 €		
Saldo pro Einwohner:	**54,77 €**		
Basisbetrag für Schuldübernahme	24.043,63 €	**(Saldo pro Einwohner x Einwohnerzahl)**	
Schuldenübernahme (I. Progressionsstufe)	12.021,82 €	**50%**	
Schuldenübernahme (II. Progressionsstufe)	0,00 €	**100%**	
Restschuld	**85.334,82 €**		

Tilgungssatz: **3%**

Nr.	Fälligkeit	Betrag Anfang	Tilgungen	Betrag Ende	Kumulierte Tilgungen
1	01.07.2023	85.334,82 €	2.844,49 €	82.490,32 €	2.844,49 €
2	01.07.2024	82.490,32 €	2.844,49 €	79.645,83 €	5.688,99 €
3	01.07.2025	79.645,83 €	2.844,49 €	76.801,33 €	8.533,48 €
4	01.07.2026	76.801,33 €	2.844,49 €	73.956,84 €	11.377,98 €
5	01.07.2027	73.956,84 €	2.844,49 €	71.112,35 €	14.222,47 €
6	01.07.2028	71.112,35 €	2.844,49 €	68.267,85 €	17.066,96 €
7	01.07.2029	68.267,85 €	2.844,49 €	65.423,36 €	19.911,46 €
8	01.07.2030	65.423,36 €	2.844,49 €	62.578,86 €	22.755,95 €
9	01.07.2031	62.578,86 €	2.844,49 €	59.734,37 €	25.600,44 €
10	01.07.2032	59.734,37 €	2.844,49 €	56.889,88 €	28.444,94 €
11	01.07.2033	56.889,88 €	2.844,49 €	54.045,38 €	31.289,43 €
12	01.07.2034	54.045,38 €	2.844,49 €	51.200,89 €	34.133,93 €
13	01.07.2035	51.200,89 €	2.844,49 €	48.356,40 €	36.978,42 €
14	01.07.2036	48.356,40 €	2.844,49 €	45.511,90 €	39.822,91 €
15	01.07.2037	45.511,90 €	2.844,49 €	42.667,41 €	42.667,41 €
16	01.07.2038	42.667,41 €	2.844,49 €	39.822,91 €	45.511,90 €
17	01.07.2039	39.822,91 €	2.844,49 €	36.978,42 €	48.356,40 €
18	01.07.2040	36.978,42 €	2.844,49 €	34.133,93 €	51.200,89 €
19	01.07.2041	34.133,93 €	2.844,49 €	31.289,43 €	54.045,38 €
20	01.07.2042	31.289,43 €	2.844,49 €	28.444,94 €	56.889,88 €
21	01.07.2043 - 01.07.2052	28.444,94 €	28.444,94 €	0,00 €	85.334,82 €
Summe:		**-**	**85.334,82 €**	**0,00 €**	**85.334,82 €**

Anmerkung: Aus Gründen der Übersichtlichkeit wurde der Tilgungsplan für die Jahre 2043 - 2052 gekürzt dargestellt.

In diesen Jahren erfolgt die Tilgung jährlich zum 01.07. mit dem jeweiligen Tilgungsbetrag.

M. Übersicht zur Beurteilung der dauerhaften Leistungsfähigkeit

Übersicht zur Beurteilung der dauernden Leistungsfähigkeit 2023
(Berechnung der sogenannten "freien Finanzspitze"; Ausgleich Finanzhaushalt)

der Ortsgemeinde Reiferscheid

	lfd. Nr.	Einzahlungs- und Auszahlungsarten	Ergebnisse des Haushalts-jahres 2021	Ansätze des Haushalts-jahres 2022 (einschließlich Nachträge)	**Ansätze des Haushalts-jahres 2023**	Planungs-daten des Haushalts-jahres 2024	Planungs-daten des Haushalts-jahres 2025	Planungs-daten des Haushalts-jahres 2026
			in €					
Entstehungsrechnung	1	Saldo der ordentlichen und außerordentlichen Ein- und Auszahlungen (§ 2 Abs. 1 Satz 1 Posten F 23 GemHVO)	*einschließlich Zinsauszahlungen für bereits genehmigte Kredite*		*einschließlich Zinsauszahlungen für bereits genehmigte Kredite und für geplante, aber noch nicht genehmigte Kredite*			
			-1.021,98 €	3.737,00 €	**19.080,00 €**	21.555,00 €	18.615,00 €	20.046,00 €
	2	**abzüglich** Auszahlungen zur planmäßigen Tilgung von bereits genehmigten Investitionskrediten (§ 2 Abs. 1 Satz 1 Posten F 36 GemHVO)	1.726,49 €	2.450,00 €	**2.602,00 €**	2.613,00 €	2.623,00 €	2.634,00 €
	3	Zwischensumme	- 2.748,47 €	1.287,00 €	**16.478,00 €**	18.942,00 €	15.992,00 €	17.412,00 €
Verwendungsrechnung	4	**abzüglich** Auszahlungen zur planmäßigen Tilgung von geplanten, aber noch nicht genehmigten Investitionskrediten (§ 2 Abs. 1 Satz 1 Posten F 36 GemHVO)			**- €**	- €	- €	- €
	5	**"freie Finanzspitze" (Ziel in allen Jahren: 0)**	**- 2.748,47 €**	**1.287,00 €**	**16.478,00 €**	**18.942,00 €**	**15.992,00 €**	**17.412,00 €**

Endfällige Kredite
keine

Stand der Kredite zur Liquiditätssicherung (bei Ortsgemeinden Stand der Einheitskasse)
Jahr 2023, Betrag in 80.879 €
Jahr 2024, Betrag in 61.937 €
Jahr 2025, Betrag in 51.945 €

N. Entwicklung der Forderungen / Verbindlichkeiten gegenüber der "Einheitskasse" der Verbandsgemeinde ("Liquidität")

Haushaltsjahr	Veränderung (lt. Haushalts- und Finanzplanung)			Veränderung (zum Stand 31.12.)	Bestand zum 31.12.
	ordentliche Ein- und Auszahlungen (F23)	Saldo Investitions-tätigkeit (F 33)	Saldo Ein- und Auszahlung Investitionskredite (F 37)		
IST - 2017					-168.635 €
IST - 2018				-323 €	-168.958 €
IST - 2019				11.562 €	-157.395 €
IST - 2020				12.496 €	-144.900 €
IST - 2021				-2.748 €	-147.648 €
IST - 2022				50.291 €	-97.357 €
Planung 2023	19.080 €	0 €	-2.602 €	16.478 €	-80.879 €
Planung 2024	21.555 €	0 €	-2.613 €	18.942 €	-61.937 €
Planung 2025	18.615 €	-6.000 €	-2.623 €	9.992 €	-51.945 €
Planung 2026	20.046 €	-6.000 €	-2.634 €	11.412 €	-40.533 €

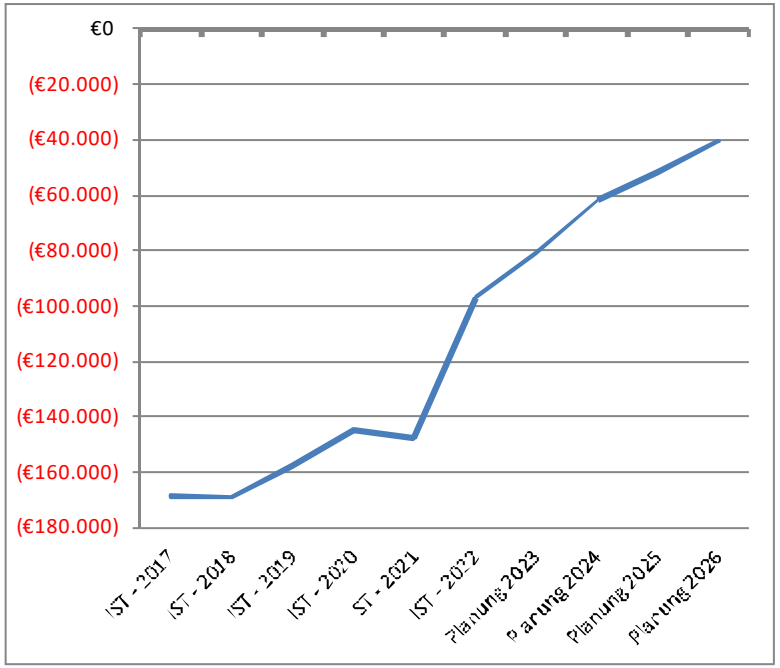

Die liquiden Mittel der Ortsgemeinde betragen zum 1.1.2023: -97.357 € .

Der Finanzhaushalt weist bei den ordentlichen und außerordentlichen Ein- und Auszahlungen im Jahr 2023 einen Überschuss von 19.080 € aus. Der Saldo der Ein- und Auszahlungen aus Investitionstätigkeiten beträgt 0€. Der Finanzmittelüberschuss beläuft sich auf 19.080 € und reduziert unter Berücksichtigung der ordentlichen Tilgung in Höhe von 2.602 € die Verbindlichkeiten bei der Verbandsgemeinde.

O. Kommunaler Entschuldungsfonds (KEF-RP)

Mit Beschluss des Gemeinderates vom 26.09.2011 nimmt die Ortsgemeinde mit Wirkung vom 01.01.2012 am KEF-RP teil.
Über die Laufzeit von 15 Jahren soll das Liquiditätsdefizit mit insgesamt rd. 46.000 € (=⅔ des gesamten Teilnahmebetrages) aus Landesmitteln vermindert werden. Hierzu ist es erforderlich, dass die Gemeinde rd. 23.000 € (⅓ des Teilnahmebetrages) als eigenen Konsolidierungsbeitrag leistet. Aus dem abgeschlossenen Konsolidierungsvertrag vom 21.05.2012 ergibt sich, dass die Ortsgemeinde eine jährliche Landeszuweisung in Höhe von 3.106 € als Ertrag erhält.

Als Konsolidierungsbeitrag hat der Ortsgemeinderat zunächst die Anhebung und Neufestsetzung der Hebesätze für die Grundsteuer A (von 270 v. H. auf 290 v. H.) und für die Grundsteuer B (von 320 v.H. auf 340 v.H.) ab dem Haushaltsjahr 2012 beschlossen. Als weitere Konsolidierungsmaßnahme wurde die Einsparung von Personalkosten für den Zweckverband "Friedhof Flammersfeld", der über eine Umlage von den Mitgliedsgemeinden finanziert wird, beschlossen. Diese Konsolidierungmaßnahme wurde jedoch nur für das Haushaltsjahr 2012 einmalig durch die Kommunalaufsicht anerkannt. Ab dem Haushaltsjahr 2013 wurde eine erneute Erhöhung des Hebesatzes für die Grundsteuer B auf 360 v.H. und ab dem Haushaltsjahr 2015 eine Erhöhung der Grundsteuer B auf 370 v.H. vorgenommen. Ab dem Haushaltsjahr betragen die Hebesätze für die Grundsteuer A 360 v.H., für die Grundsteuer B 410 v.H. und für die Gewerbesteuer 420 v.H..

Der tatsächliche Konsolidierungsanteil aus dem vorgenannten Konsolidierungsmaßnahmen ist nach dem Haushaltsjahr 2023 erreicht. Das Jahresergebnis weist insgesamt eine positiven Konsolidierungsbeitrag in Höhe von 2.412,00 € aus, so dass der Mindestanteil nach § 2 Abs. 2 des Konsolidierungsvertrages erzielt werden konnte. Die Mindest-Nettotilgung in Höhe von 80 v. H. aus dem Bestand der Liquiditätskredite konnte hingegen nicht erreicht werden. Wie aus der **"Entwicklung der Liquiden Mittel"** zu erkennen ist, wird der Liquiditätskredit nach den Planungen weiter sinken, so dass die Vorgabe aus § 2 Abs. 3 des Konsolidierungsvertrages teilweise erfüllt ist.

Sofern die Mindest-Nettotilgung von 80 v. H. aus dem vorhandenen Liquiditätsdefizit trotz strenger Haushaltsdisziplin nicht erzielt werden kann, ist darzulegen und zu begründen, dass die bestehenden Verbindlichkeiten aus Liquiditätskrediten wenigstens in möglichem Umfang vermindert wurden. Dies kann hauptsächlich nur damit begründet werden, wenn die Steuerhebesätze in einem angemessenen Umfang festgesetzt sind. Folglich wurde ab dem Jahr 2018 weiteren Erhöhungen der Grundsteuer A auf 360 v.H. der Grundsteuer B auf 410 v. H. und der Gewerbesteuer auf 420 v.H. vorgenommen. Ab dem Jahr 2023 werden die Grundsteuer A auf 400 v.H. und die Grundsteuer B auf 510 v.H. erhöht. Die Festsetzung der Hebesätze ist somit "im angemessenen Umfang" erfolgt und das Konsolidierungsergebnis ist nach den gesetzlichen Vorgaben als Ausnahmetatbestand somit gegeben.

Eine Übersicht über "freiwillige Leistungen" der Ortsgemeinde ist als Anlage dem Haushaltsplan beigefügt.

Seite im Haus-halts-plan	lfd. Nr.	Haushalts-stelle Konto	Bezeichnung	Konsolidierungsmaßnahme	Haushalts-ansatz 2023	geplanter Konsolidierungs-anteil 2023	Rechnungs-ergebnis 2022	tatsächlicher Konsolidierungs-anteil 2022
Zentrale Finanzleistungen								
			Saldo der laufenden Ein- und Auszahlungen aus Verwaltungstätigkeit		8.832		55.598	
darunter:			Steuern und ähnliche Abgaben					
	1	601100	Grundsteuer A	Erhöhung des Hebesatzes von 270% auf 290%	2.700	47	2.709	47
				(Nachrichtlich: Erhöhung ab 2018 auf 360%)				
	2	601200	Grundsteuer B	Erhöhung des Hebesatzes von 320% auf 360%	38.700	2.365	39.798	2.432
				(Nachrichtlich: Erhöhung ab 2018 auf 410%)				
	Summe			**Erhöhung der Einzahlungen**		**2.412**	**42.507**	**2.479**
Finanzhaushalt								
	Summe			**Senkung der Auszahlungen**			**0**	**0**
				Konsolidierungsmaßnahmen Gesamt		**2.412**	**42.507**	**2.479**

nachrichtlich:

Konsolidierungsbeitrag gem. § 2 Abs. 2 Konsolidierungsvertrag 1.553

Mindesttilgung = 80 v. H. des Konsolidierungsbeitrages gem. § 2 Abs. 2 Konsolidierungsvertrag 1.242

Seite im Haus-halts-plan	lfd. Nr.	Haushalts-stelle Konto	Bezeichnung	Konsolidierungsmaßnahme	Haushalts-ansatz 2023	geplanter Konsolidierungs-anteil 2023	Rechnungs-ergebnis 2022	tatsächlicher Konsolidierungs-anteil 2022
Zentrale Finanzleistungen								
			Saldo der laufenden Ein- und Auszahlungen aus Verwaltungstätigkeit		8.832		55.598	
darunter:			Steuern und ähnliche Abgaben					
	1	601100	Grundsteuer A	Erhöhung des Hebesatzes von 270% auf 290%	2.700	47	2.709	47
				(Nachrichtlich: Erhöhung ab 2018 auf 360%)				
	2	601200	Grundsteuer B	Erhöhung des Hebesatzes von 320% auf 360%	38.700	2.365	39.798	2.432
				(Nachrichtlich: Erhöhung ab 2018 auf 410%)				
	Summe			**Erhöhung der Einzahlungen**		**2.412**	**42.507**	**2.479**
Finanzhaushalt								
	Summe			**Senkung der Auszahlungen**			**0**	**0**
				Konsolidierungsmaßnahmen Gesamt		**2.412**	**42.507**	**2.479**

nachrichtlich:

Konsolidierungsbeitrag gem. § 2 Abs. 2 Konsolidierungsvertrag 1.553

Mindesttilgung = 80 v. H. des Konsolidierungsbeitrages gem. § 2 Abs. 2 Konsolidierungsvertrag 1.242

Ortsgemeinde Reiferscheid

in der Verbandsgemeinde Altenkirchen-Flammersfeld

Landkreis Altenkirchen

Ergebnishaushalt

nach § 2 Abs. 1 GemHVO

Ergebnishaushalt Reiferscheid

Hauptplan 2023/2024

93 Reiferscheid

Muster 7
(zu § 2 Abs. 1 GemHVO)

lfd. Nr.	Ergebnishaushalt	Ergebnisse des Haushalts-vorvorjahres 2021	Ansätze des Haushalts-vorjahres einschl. Nachträge 2022	Ansätze des Haushalts-jahres 2023	Planungsdaten des Haushalts-folgejahres 2024	Planungsdaten des zweiten Haushalts-folgejahres 2025	Planungsdaten des dritten Haushalts-folgejahres 2026
E1	Steuern und ähnliche Abgaben	220.601,98	202.200,00	247.800,00	252.650,00	260.800,00	268.330,00
	401100 | Grundsteuer A	2.707,31	2.700,00	3.000,00	3.000,00	3.000,00	3.000,00
	401200 | Grundsteuer B	39.194,10	38.700,00	49.400,00	49.400,00	49.400,00	49.400,00
	401300 | Gewerbesteuer	16.851,83	11.000,00	22.000,00	22.000,00	22.000,00	22.000,00
	402100 | Gemeindeanteil an der Einkommensteuer	143.602,70	132.450,00	152.900,00	157.900,00	165.100,00	172.300,00
	402200 | Gemeindeanteil an der Umsatzsteuer	1.557,37	1.050,00	1.400,00	1.450,00	1.500,00	1.530,00
	403300 | Hundesteuer	2.135,33	2.200,00	1.800,00	1.800,00	1.800,00	1.800,00
	405210 | Familienleistungsausgleich	14.553,34	14.100,00	17.300,00	17.100,00	18.000,00	18.300,00
E2	Zuwendungen, allgemeine Umlagen und sonstige	223.958,99	229.316,00	238.840,00	190.680,00	194.148,00	198.783,00
	411110 | vom Land - Schlüsselzuweisung A	203.852,00	209.700,00	220.370,00	176.500,00	180.000,00	184.700,00
	413200 | Sonstige allgemeine Zuweisungen - vom Land	3.106,00	3.106,00	3.106,00			
	415100 | Erträge aus der Auflösung von Sonderposten aus Zuwendungen - Sonderposten aus Zuwendungen	17.000,99	16.510,00	15.364,00	14.180,00	14.148,00	14.083,00
E3	Erträge der sozialen Sicherung						
E4	Öffentlich-rechtliche Leistungsentgelte	33.002,31	33.002,00	32.493,00	32.493,00	32.493,00	32.493,00
	437000 | Ertrag aus der Auflösung von Sonderposten für Beiträge und ähnliche Entgelte	33.002,31	33.002,00	32.493,00	32.493,00	32.493,00	32.493,00
E5	Privatrechtliche Leistungsentgelte	51,13	51,00	51,00	51,00	51,00	51,00
	441200 | Mieten und Pachten	51,13	51,00	51,00	51,00	51,00	51,00
E6	Kostenerstattungen und Kostenumlagen	1.248,60	650,00	650,00	650,00	650,00	650,00
	442420 | Kostenerstattungen und Kostenumlagen - vom öffentlichen Bereich - vom Land	600,00					
	442430 | Kostenerstattungen und Kostenumlagen - vom öffentlichen Bereich - von Gemeinden und Gemeindeverbänden	648,60	650,00	650,00	650,00	650,00	650,00
E7	Sonstige laufende Erträge	19.586,95	11.200,00	24.050,00	15.100,00	11.100,00	11.100,00
	462500 | Konzessionsabgaben	10.790,95	8.000,00	10.000,00	10.000,00	10.000,00	10.000,00
	466120 | Entnahme aus dem Sonderposten für Belastungen aus dem kommunalen Finanzausgleich	7.704,00	3.200,00	12.950,00	4.000,00		
	466140 | Nicht zahlungswirksame ordentliche Erträge - Erträge aus der Auflösung von Wertberichtigungen, Sonderposten und Rückstellungen - Erträge aus der Auflösung von Rückstellungen	1.092,00		1.100,00	1.100,00	1.100,00	1.100,00
E8	**Summe der laufenden Erträge aus Verwaltungstätigkeit**	**498.449,96**	**476.419,00**	**543.884,00**	**491.624,00**	**499.242,00**	**511.407,00**
E9	Personal- und Versorgungsaufwendungen	20.684,00	21.800,00	22.200,00	22.200,00	22.600,00	22.600,00

Ergebnishaushalt Reiferscheid

Hauptplan 2023/2024

93 Reiferscheid

Muster 7
(zu § 2 Abs. 1 GemHVO)

lfd. Nr.	Ergebnishaushalt	Ergebnisse des Haushalts-vorvorjahres 2021	Ansätze des Haushalts-vorjahres einschl. Nachträge 2022	Ansätze des Haushalts-jahres 2023	Planungsdaten des Haushalts-folgejahres 2024	Planungsdaten des zweiten Haushalts-folgejahres 2025	Planungsdaten des dritten Haushalts-folgejahres 2026
	501100 | Bürgermeister, Beigeordnete, Ortsvorsteher	8.561,82	9.000,00	9.000,00	9.000,00	9.200,00	9.200,00
	501400 | Aufwendungen für ehrenamtlich Tätige - Rats- und Ausschussmitglieder	80,00	300,00	300,00	300,00	300,00	300,00
	502910 | Sonstige - Vergütungen und Leistungszulagen	6.611,18	6.800,00	7.000,00	7.000,00	7.200,00	7.200,00
	507910 | Zuführungen zu Pensionsrückstellungen u.ä. Verpflichtungen - Ehrensoldrückstellung	1.615,00	1.800,00	2.000,00	2.000,00	2.000,00	2.000,00
	511300 | Versorgungsaufwendungen - ehrenamtliche Tätige/Ehrensold	3.816,00	3.900,00	3.900,00	3.900,00	3.900,00	3.900,00
E10	Aufwendungen für Sach- und Dienstleistungen	27.633,50	28.320,00	45.000,00	27.000,00	27.500,00	27.000,00
	522002 | Aufwendungen für Stromversorgung	2.487,96	3.200,00	3.400,00	3.400,00	3.400,00	3.400,00
	522003 | Aufwendungen für Wasser/Abwasser	1.175,70	1.330,00	1.300,00	1.300,00	1.300,00	1.300,00
	522004 | Aufwendungen für Abfallbeseitigung	267,02	300,00	300,00	300,00	300,00	300,00
	523110 | Unterhaltung der Grundstücke, Außenanlagen, Gebäude und Gebäudeeinrichtungen - Grundstücke	117,39	500,00	800,00	800,00	800,00	800,00
	523130 | Unterhaltung der Grundstücke, Außenanlagen, Gebäude und Gebäudeeinrichtungen - Gebäude einschließlich der Bestandteile, die dem Gebäude zuzurechnen sind	270,83	300,00	7.000,00	500,00	500,00	500,00
	523132 | Aufwendungen für die Unterhaltung von Gebäuden einschließl. der Bestandteile, die dem Gebäude zuzurechnen sind (Wartung)	33,09	200,00	150,00	150,00	150,00	150,00
	523230 | Bewirtschaftung der Grundstücke, Außenanlagen, Gebäude und Gebäudeeinrichtungen - Gebäude einschließlich der Bestandteile, die dem Gebäude zuzurechnen sind		100,00	100,00	100,00	100,00	100,00
	523380 | Unterhaltung des Infrastrukturvermögens - Straßen, Wege, Plätze und Verkehrslenkungsanlagen	4.113,74	3.300,00	7.500,00	3.500,00	4.500,00	3.500,00
	523500 | Fahrzeugunterhaltung	82,54					
	523600 | Unterhaltung der Maschinen, Geräte und sonstige Betriebs- und Geschäftsausstattung sowie Kleingeräte unter 1.000 € netto	381,02	1.000,00	1.100,00	1.600,00	1.100,00	1.600,00
	525430 | Kostenerstattungen - an Gemeinden und Gemeindeverbände	503,64	440,00	1.450,00	1.450,00	1.450,00	1.450,00
	525431 | Kostenerstattungen - an Gemeinden und Gemeindeverbände - Straßenoberflächenentwässerung	16.232,48	16.250,00	12.500,00	12.500,00	12.500,00	12.500,00
	525500 | Kostenerstattungen - an private Unternehmen	1.968,09	1.400,00	9.400,00	1.400,00	1.400,00	1.400,00
E11	Abschreibungen	68.297,64	67.081,00	65.482,00	64.329,00	64.273,00	64.091,00
	532300 | Abschreibungen auf immaterielle Vermögensgegenstände - gezahlte Investitionszuschüsse als Nutzungsberechtigter	703,08	703,00	703,00	703,00	703,00	703,00
	534900 | Abschreibungen auf bebaute Grundstücke und grundstücksgleiche Rechte - mit sonstigen Gebäuden	43,80	44,00	44,00	44,00	44,00	44,00
	535300 | Abschreibungen auf das Infrastrukturvermögen (einschließlich Grundstücke und grundstücksgleiche Rechte) - Stromversorgungsanlagen	1.038,52	1.037,00	1.037,00	1.037,00	1.037,00	1.037,00
	535800 | Abschreibungen auf das Infrastrukturvermögen (einschließlich Grundstücke und grundstücksgleiche Rechte) - Straßen, Wege, Plätze und Verkehrslenkungsanlagen	63.866,48	63.443,00	60.809,00	60.004,00	60.004,00	60.004,00
	535900 | Abschreibungen auf das Infrastrukturvermögen (einschließlich Grundstücke und grundstücksgleiche Rechte) - sonstige Bauten des Infrastrukturvermögens	260,52	165,00	261,00	261,00	261,00	261,00

Ergebnishaushalt Reiferscheid

Hauptplan 2023/2024

93 Reiferscheid

Muster 7
(zu § 2 Abs. 1 GemHVO)

lfd. Nr.	Ergebnishaushalt	Ergebnisse des Haushalts-vorvorjahres 2021	Ansätze des Haushalts-vorjahres einschl. Nachträge 2022	Ansätze des Haushalts-jahres 2023	Planungsdaten des Haushalts-folgejahres 2024	Planungsdaten des zweiten Haushalts-folgejahres 2025	Planungsdaten des dritten Haushalts-folgejahres 2026
	538100 | Abschreibungen auf Fahrzeuge, Maschinen und technische Anlagen, Betriebs- und Geschäftsausstattung - Fahrzeuge	620,00		620,00	620,00	620,00	620,00
	538320 | Abschreibungen auf Fahrzeuge, Maschinen und technische Anlagen, Betriebs- und Geschäftsausstattung - Betriebs- und Geschäftsausstattung - Betriebsausstattung	821,98	746,00	1.065,00	717,00	661,00	479,00
	539200 | Sonstige Abschreibungen und außerplanmäßige Abschreibungen - außerplanmäßige Abschreibungen auf Sachanlagen	943,26	943,00	943,00	943,00	943,00	943,00
E12	Zuwendungen, Umlagen und sonstige Transferaufwendungen	356.220,19	367.950,00	394.050,00	366.950,00	381.150,00	392.450,00
	541430 | Zuweisungen und Zuschüsse für laufende Zwecke - an den öffentlichen Bereich - an Gemeinden und Gemeindeverbände	50,00	300,00	50,00	50,00	50,00	50,00
	541440 | Zuweisungen und Zuschüsse für laufende Zwecke - an den öffentlichen Bereich - an Zweckverbände	5.447,19	6.000,00	7.600,00	8.500,00	7.500,00	7.500,00
	541900 | Zuweisungen und Zuschüsse für laufende Zwecke - an Sonstige	50,00	50,00	50,00	50,00	50,00	50,00
	543100 | Aufwendungen wegen Steuerbeteiligungen und dgl. - Gewerbesteuerumlage	1.303,00	1.000,00	1.850,00	1.850,00	1.850,00	1.850,00
	544210 | Allgemeine Umlagen an Gemeindeverbände - Landkreise	174.685,00	182.300,00	183.000,00	170.000,00	177.400,00	182.800,00
	544230 | Allgemeine Umlagen an Gemeindeverbände - Verbandsgemeinden	174.685,00	178.300,00	201.500,00	186.500,00	194.300,00	200.200,00
E13	Aufwendungen der sozialen Sicherung						
E14	Sonstige laufende Aufwendungen	9.111,13	3.005,00	7.355,00	3.865,00	3.365,00	3.375,00
	563100 | Geschäftsaufwendungen - Büromaterial, Geschäftsaufwendungen, Telefon	40,66	100,00	200,00	200,00	200,00	200,00
	563900 | Geschäftsaufwendungen - Sonstige Geschäftsaufwendungen	309,65			500,00		
	564100 | Versicherungsbeiträge	1.432,69	180,00	1.670,00	1.670,00	1.670,00	1.670,00
	564140 | Versicherungsbeiträge - Unfallversicherungen		1.500,00				
	564200 | Beiträge zu Wirtschaftsverbänden, Berufsvertretungen und Vereinen	233,75	250,00	260,00	270,00	270,00	280,00
	565600 | Einstellungen und Zuschreibungen in die Sonderposten für Belastungen aus dem kommunalen Finanzausgleich	6.666,00		4.000,00			
	568100 | Grundsteuer	6,08	10,00	10,00	10,00	10,00	10,00
	568200 | Kraftfahrzeugsteuer	14,00	15,00	15,00	15,00	15,00	15,00
	569200 | Verfügungsmittel		50,00	50,00	50,00	50,00	50,00
	569320 | Ehrengaben	289,50	400,00	400,00	400,00	400,00	400,00
	569900 | Sonstige Aufwendungen für Partnerschaft und Veranstaltungen	118,80	500,00	750,00	750,00	750,00	750,00
E15	**Summe der laufenden Aufwendungen aus Verwaltungstätigkeit**	**481.946,46**	**488.156,00**	**534.087,00**	**484.344,00**	**498.888,00**	**509.516,00**
E16	**Laufendes Ergebnis aus Verwaltungstätigkeit**	**16.503,50**	**- 11.737,00**	**9.797,00**	**7.280,00**	**354,00**	**1.891,00**
E17	Zinserträge und sonstige Finanzerträge	186,00	150,00	200,00	200,00	200,00	200,00

Ergebnishaushalt Reiferscheid

Hauptplan 2023/2024

93 Reiferscheid

Muster 7
(zu § 2 Abs. 1 GemHVO)

lfd. Nr.	Ergebnishaushalt	Ergebnisse des Haushalts-vorvorjahres 2021	Ansätze des Haushalts-vorjahres einschl. Nachträge 2022	Ansätze des Haushalts-jahres 2023	Planungsdaten des Haushalts-folgejahres 2024	Planungsdaten des zweiten Haushalts-folgejahres 2025	Planungsdaten des dritten Haushalts-folgejahres 2026
	472000 | Zinsen aus Stundungen und Verrentungen	186,00		100,00	100,00	100,00	100,00
	479200 | Sonstige Zinsen und ähnliche Erträge - Vollverzinsung aus Gewerbesteuer (§ 233a AO)		100,00	100,00	100,00	100,00	100,00
	479900 | Sonstige Zinsen und ähnliche Erträge - Sonstige		50,00				
E18	Zinsaufwendungen und sonstige Finanzaufwendungen	1.194,36	845,00	492,00	481,00	471,00	460,00
	574300 | an Gemeinden und Gemeindeverbände	226,69	500,00	300,00	300,00	300,00	300,00
	575120 | an inländische Kreditinstitute - an Sparkassen	967,67	245,00	92,00	81,00	71,00	60,00
	579100 | Sonstige Zinsen und sonstige Finanzaufwendungen - aus der Vollverzinsung der Gewerbesteuer (§ 233a AO)		100,00	100,00	100,00	100,00	100,00
E19	**Saldo der Zins- und sonstigen Finanzerträge und -aufwendungen**	**- 1.008,36**	**- 695,00**	**- 292,00**	**- 281,00**	**- 271,00**	**- 260,00**
E20	**Ordentliches Ergebnis**	**15.495,14**	**- 12.432,00**	**9.505,00**	**6.999,00**	**83,00**	**1.631,00**
E21	**Außerordentliches Ergebnis**						
E22	**Saldo aus internen Leistungsbeziehungen**						
E23	**Jahresergebnis (Jahresüberschuss / Jahresfehlbetrag)**	**15.495,14**	**- 12.432,00**	**9.505,00**	**6.999,00**	**83,00**	**1.631,00**

Ortsgemeinde Reiferscheid

in der Verbandsgemeinde Altenkirchen-Flammersfeld

Landkreis Altenkirchen

Finanzhaushalt

nach § 2 Abs. 1 GemHVO

Finanzhaushalt Reiferscheid

Hauptplan 2023/2024

93 Reiferscheid

Muster 8
(zu § 2 Abs. 1 GemHVO)

lfd. Nr.	Finanzhaushalt	Ergebnisse des Haushalts-vorvorjahres 2021	Ansätze des Haushalts-vorjahres einschl. Nachträge 2022	Ansätze des Haushalts-jahres 2023	Planungsdaten des Haushalts-folgejahres 2024	Planungsdaten des zweiten Haushalts-folgejahres 2025	Planungsdaten des dritten Haushalts-folgejahres 2026
F1	Steuern und ähnliche Abgaben	215.241,64	202.200,00	247.800,00	252.650,00	260.800,00	268.330,00
	601100 | Grundsteuer A	2.709,50	2.700,00	3.000,00	3.000,00	3.000,00	3.000,00
	601200 | Grundsteuer B	38.979,63	38.700,00	49.400,00	49.400,00	49.400,00	49.400,00
	601300 | Gewerbesteuer	15.635,74	11.000,00	22.000,00	22.000,00	22.000,00	22.000,00
	601310 | Gewerbesteuer - Gewerbesteuerzahlungen laufendes Jahr	0,20					
	602100 | Gemeindeanteil an der Einkommensteuer	139.536,45	132.450,00	152.900,00	157.900,00	165.100,00	172.300,00
	602200 | Gemeindeanteil an der Umsatzsteuer	1.542,02	1.050,00	1.400,00	1.450,00	1.500,00	1.530,00
	603300 | Hundesteuer	2.105,33	2.200,00	1.800,00	1.800,00	1.800,00	1.800,00
	605210 | Familienleistungsausgleich	14.732,77	14.100,00	17.300,00	17.100,00	18.000,00	18.300,00
F2	Zuwendungen, allgemeine Umlagen und sonstige Transfereinzahlungen	206.958,00	212.806,00	223.476,00	176.500,00	180.000,00	184.700,00
	611110 | vom Land - Schlüsselzuweisung A	203.852,00	209.700,00	220.370,00	176.500,00	180.000,00	184.700,00
	613200 | Sonstige allgemeine Zuweisungen - vom Land	3.106,00	3.106,00	3.106,00			
F3	Einzahlungen der sozialen Sicherung						
F4	Öffentlich-rechtliche Leistungsentgelte						
F5	Privatrechtliche Leistungsentgelte	51,13	51,00	51,00	51,00	51,00	51,00
	641200 | Mieten und Pachten	51,13	51,00	51,00	51,00	51,00	51,00
F6	Kostenerstattungen und Kostenumlagen	1.287,50	650,00	650,00	650,00	650,00	650,00
	642420 | Kostenerstattungen, Kostenumlagen - vom öffentlichen Bereich - vom Land	600,00					
	642430 | Kostenerstattungen, Kostenumlagen - vom öffentlichen Bereich - von Gemeinden und Gemeindeverbänden	657,50	650,00	650,00	650,00	650,00	650,00
	642510 | Kostenerstattungen, Kostenumlagen - vom privaten Bereich - von privaten Unternehmen	30,00					
F7	Sonstige laufende Einzahlungen	10.079,41	8.000,00	10.000,00	10.000,00	10.000,00	10.000,00
	662500 | Konzessionsabgaben	10.079,41	8.000,00	10.000,00	10.000,00	10.000,00	10.000,00
F8	**Summe der laufenden Einzahlungen aus Verwaltungstätigkeit**	**433.617,68**	**423.707,00**	**481.977,00**	**439.851,00**	**451.501,00**	**463.731,00**
F9	Personal- und Versorgungsauszahlungen	19.247,59	20.000,00	20.200,00	20.200,00	20.600,00	20.600,00
	701100 | Auszahlungen für ehrenamtlich Tätige - Bürgermeister	8.660,41	9.000,00	9.000,00	9.000,00	9.200,00	9.200,00
	701400 | Auszahlungen für ehrenamtlich Tätige - Rats- und Ausschussmitglieder	160,00	300,00	300,00	300,00	300,00	300,00
	702910 | Sonstige - Vergütungen und Leistungszulagen	6.611,18	6.800,00	7.000,00	7.000,00	7.200,00	7.200,00

Betragsangaben in EUR

Finanzhaushalt Reiferscheid

Hauptplan 2023/2024

93 Reiferscheid

Muster 8
(zu § 2 Abs. 1 GemHVO)

lfd. Nr.	Finanzhaushalt	Ergebnisse des Haushalts-vorvorjahres 2021	Ansätze des Haushalts-vorjahres einschl. Nachträge 2022	Ansätze des Haushalts-jahres 2023	Planungsdaten des Haushalts-folgejahres 2024	Planungsdaten des zweiten Haushalts-folgejahres 2025	Planungsdaten des dritten Haushalts-folgejahres 2026
	711300 | Versorgungsaufwendungen - ehrenamtliche Tätige/Ehrensold	3.816,00	3.900,00	3.900,00	3.900,00	3.900,00	3.900,00
F10	Auszahlungen für Sach- und Dienstleistungen	46.408,25	28.320,00	45.000,00	27.000,00	27.500,00	27.000,00
	722002 | Aufwendungen für Stromversorgung	5.152,38	3.200,00	3.400,00	3.400,00	3.400,00	3.400,00
	722003 | Aufwendungen für Wasser/Abwasser	1.065,71	1.330,00	1.300,00	1.300,00	1.300,00	1.300,00
	722004 | Auszahlungen für Abfallbeseitigung	254,86	300,00	300,00	300,00	300,00	300,00
	723110 | Unterhaltung der Grundstücke, Außenanlagen, Gebäude und Gebäudeeinrichtungen - Grundstücke	117,39	500,00	800,00	800,00	800,00	800,00
	723130 | Unterhaltung der Grundstücke, Außenanlagen, Gebäude und Gebäudeeinrichtungen - Gebäude einschließlich der Bestandteile, die dem Gebäude zuzurechnen sind	270,83	300,00	7.000,00	500,00	500,00	500,00
	723132 | Auszahlungen für die Unterhaltung von Gebäuden einschl. der Bestandteile, die dem Gebäude zuzurechnen sind (Wartung)	33,09	200,00	150,00	150,00	150,00	150,00
	723200 | Bewirtschaftung von Grundstücken, Gebäuden	16.232,48					
	723230 | Bewirtschaftung der Grundstücke, Außenanlagen, Gebäude und Gebäudeeinrichtungen - Gebäude einschließlich der Bestandteile, die dem Gebäude zuzurechnen sind		100,00	100,00	100,00	100,00	100,00
	723380 | Unterhaltung des Infrastrukturvermögens - Straßen, Wege, Plätze und Verkehrslenkungsanlagen	4.113,74	3.300,00	7.500,00	3.500,00	4.500,00	3.500,00
	723500 | Fahrzeugunterhaltung	82,54					
	723600 | Unterhaltung der Maschinen und technischen Anlagen	381,02	1.000,00	1.100,00	1.600,00	1.100,00	1.600,00
	725430 | Kostenerstattungen - an die Gemeinden und Gemeindeverbände	503,64	440,00	1.450,00	1.450,00	1.450,00	1.450,00
	725431 | Kostenerstattungen - an Gemeinden und Gemeindeverbände - Straßenoberflächenentwässerung	16.232,48	16.250,00	12.500,00	12.500,00	12.500,00	12.500,00
	725500 | Kostenerstattungen - an den privaten Bereich	1.968,09	1.400,00	9.400,00	1.400,00	1.400,00	1.400,00
F11	nicht besetzt						
F12	Zuwendungen, Umlagen und sonstige Transferauszahlungen	365.441,26	367.950,00	394.050,00	366.950,00	381.150,00	392.450,00
	741430 | Zuweisungen und Zuschüsse für laufende Zwecke - an den öffentlichen Bereich - an die Gemeinden und Gemeindeverbände	50,00	300,00	50,00	50,00	50,00	50,00
	741440 | Zuweisungen und Zuschüsse für laufende Zwecke - an den öffentlichen Bereich - an Zweckverbände	14.760,80	6.000,00	7.600,00	8.500,00	7.500,00	7.500,00
	741900 | Zuweisungen und Zuschüsse für laufende Zwecke - Sonstige	50,00	50,00	50,00	50,00	50,00	50,00
	743100 | Gewerbesteuerumlage	1.210,46	1.000,00	1.850,00	1.850,00	1.850,00	1.850,00
	744210 | Allgemeine Umlagen - an Gemeinden und Gemeindeverbände - Landkreise	174.685,00	182.300,00	183.000,00	170.000,00	177.400,00	182.800,00
	744230 | Allgemeine Umlagen - an Gemeinden und Gemeindeverbände - Verbandsgemeinden	174.685,00	178.300,00	201.500,00	186.500,00	194.300,00	200.200,00
F13	Auszahlungen der sozialen Sicherung						
F14	Sonstige laufende Auszahlungen	2.445,13	3.005,00	3.355,00	3.865,00	3.365,00	3.375,00

Finanzhaushalt Reiferscheid

Hauptplan 2023/2024

93 Reiferscheid

Muster 8
(zu § 2 Abs. 1 GemHVO)

lfd. Nr.	Finanzhaushalt	Ergebnisse des Haushalts-vorvorjahres 2021	Ansätze des Haushalts-vorjahres einschl. Nachträge 2022	Ansätze des Haushalts-jahres 2023	Planungsdaten des Haushalts-folgejahres 2024	Planungsdaten des zweiten Haushalts-folgejahres 2025	Planungsdaten des dritten Haushalts-folgejahres 2026
	763100 | Geschäftsauszahlungen - Büromaterial	40,66	100,00	200,00	200,00	200,00	200,00
	763900 | Geschäftsauszahlungen - Sonstige	309,65			500,00		
	764100 | Versicherungsbeiträge	1.432,69	180,00	1.670,00	1.670,00	1.670,00	1.670,00
	764140 | Versicherungsbeiträge - Unfallversicherungen		1.500,00				
	764200 | Beiträge zu Wirtschaftsverbänden, Berufsvertretungen und Vereinen	233,75	250,00	260,00	270,00	270,00	280,00
	768100 | Grundsteuer	6,08	10,00	10,00	10,00	10,00	10,00
	768200 | Kraftfahrzeugsteuer	14,00	15,00	15,00	15,00	15,00	15,00
	769200 | Verfügungsmittel		50,00	50,00	50,00	50,00	50,00
	769320 | Ehrengaben	289,50	400,00	400,00	400,00	400,00	400,00
	769900 | Sonstige (u. a. Partnerschaften, Heimatpflege, Dorfgemeinschaft, örtliche Feiern und Veranstaltungen)	118,80	500,00	750,00	750,00	750,00	750,00
F15	**Summe der laufenden Auszahlungen aus Verwaltungstätigkeit**	**433.542,23**	**419.275,00**	**462.605,00**	**418.015,00**	**432.615,00**	**443.425,00**
F16	**Saldo der laufenden Ein- und Auszahlungen aus Verwaltungstätigkeit**	**75,45**	**4.432,00**	**19.372,00**	**21.836,00**	**18.886,00**	**20.306,00**
F17	Zinseinzahlungen und sonstige Finanzeinzahlungen	150,00	150,00	200,00	200,00	200,00	200,00
	672000 | Zinsen aus Stundungen und Verrentungen	150,00		100,00	100,00	100,00	100,00
	679200 | Sonstige Zinsen und ähnliche Einzahlungen - Vollverzinsung aus Gewerbesteuer (§ 233a AO)		100,00	100,00	100,00	100,00	100,00
	679900 | Sonstige Zinsen und ähnliche Einzahlungen - Sonstige		50,00				
F18	Zinsauszahlungen und sonstige Finanzauszahlungen	1.247,43	845,00	492,00	481,00	471,00	460,00
	774300 | an Gemeinden und Gemeindeverbände	279,76	500,00	300,00	300,00	300,00	300,00
	775120 | an den inländischen Geldmarkt - an inländische Kreditinstitute - an Sparkassen	967,67	245,00	92,00	81,00	71,00	60,00
	779100 | Sonstige Zinsauszahlungen und sonstige Finanzauszahlungen - aus der Vollverzinsung der Gewerbesteuer (§ 233a AO)		100,00	100,00	100,00	100,00	100,00
F19	**Saldo der Zins- und sonstigen Finanzein- und -auszahlungen**	**- 1.097,43**	**- 695,00**	**- 292,00**	**- 281,00**	**- 271,00**	**- 260,00**
F20	**Saldo der ordentlichen Ein- und Auszahlungen**	**- 1.021,98**	**3.737,00**	**19.080,00**	**21.555,00**	**18.615,00**	**20.046,00**
F21a	Außerordentliche Einzahlungen						
F21b	Außerordentliche Auszahlungen						
F21	**Saldo der außerordentlichen Ein- und Auszahlungen**						
F22a	Einzahlungen aus internen Leistungsbeziehungen						
F22b	Auszahlungen aus internen Leistungsbeziehungen						

Finanzhaushalt Reiferscheid

Hauptplan 2023/2024

93 Reiferscheid

Muster 8
(zu § 2 Abs. 1 GemHVO)

lfd. Nr.	Finanzhaushalt	Ergebnisse des Haushalts-vorvorjahres 2021	Ansätze des Haushalts-vorjahres einschl. Nachträge 2022	Ansätze des Haushalts-jahres 2023	Planungsdaten des Haushalts-folgejahres 2024	Planungsdaten des zweiten Haushalts-folgejahres 2025	Planungsdaten des dritten Haushalts-folgejahres 2026
F22	**Saldo der Ein- und Auszahlungen aus internen Leistungsbeziehungen**						
F23	**Saldo der ordentlichen und außerordentlichen Ein- und Auszahlungen**	**- 1.021,98**	**3.737,00**	**19.080,00**	**21.555,00**	**18.615,00**	**20.046,00**
F24	Einzahlungen aus Investitionszuwendungen						
F25	Einzahlungen aus Beiträgen und ähnlichen Entgelten						
F26	Sonstige Investitionseinzahlungen						
F27	**Summe der Einzahlungen aus Investitionstätigkeit**						
F28	Auszahlungen für immaterielle Vermögensgegenstände						
F29	Auszahlungen für Sachanlagen					6.000,00	6.000,00
	785330 | Auszahlungen für Baumaßnahmen -Infrastrukturvermögen-					6.000,00	6.000,00
F30	Auszahlungen für Finanzanlagen						
F31	Sonstige Investitionsauszahlungen						
F32	**Summe der Auszahlungen aus Investitionstätigkeit**					**6.000,00**	**6.000,00**
F33	**Saldo der Ein- und Auszahlungen aus Investitionstätigkeit**					**- 6.000,00**	**- 6.000,00**
F34	**Finanzmittelüberschuss /-fehlbetrag**	**- 1.021,98**	**3.737,00**	**19.080,00**	**21.555,00**	**12.615,00**	**14.046,00**
F35	Aufnahme von Investitionskrediten						
F36	Tilgung von Investitionskrediten	1.726,49	2.450,00	2.602,00	2.613,00	2.623,00	2.634,00
	792531 | Tilgung von Krediten für Investitionen - Kredite für Investitionen vom inländischen Geldmarkt - Euro-Währung (fester Zins) - Laufzeit 5 Jahre und mehr	1.726,49	2.450,00	2.602,00	2.613,00	2.623,00	2.634,00
F37	**Saldo der Ein- und Auszahlungen aus Investitionskrediten**	**- 1.726,49**	**- 2.450,00**	**- 2.602,00**	**- 2.613,00**	**- 2.623,00**	**- 2.634,00**
F38a	+ Einzahlungen Forderungen Einheitskasse						
F38b	- Auszahlungen Forderungen Einheitskasse						
F38c	+ Einzahlungen durchlaufende Gelder						
F38d	- Auszahlungen durchlaufende Gelder						
F38	Veränderung der Forderungen gegenüber der Verbandsgemeinde im Rahmen der Einheitskasse						

Finanzhaushalt Reiferscheid

Hauptplan 2023/2024

93 Reiferscheid

Muster 8
(zu § 2 Abs. 1 GemHVO)

lfd. Nr.	Finanzhaushalt	Ergebnisse des Haushalts-vorvorjahres 2021	Ansätze des Haushalts-vorjahres einschl. Nachträge 2022	Ansätze des Haushalts-jahres 2023	Planungsdaten des Haushalts-folgejahres 2024	Planungsdaten des zweiten Haushalts-folgejahres 2025	Planungsdaten des dritten Haushalts-folgejahres 2026
F39a	Einzahlungen Verbindlichkeiten Einheitskasse	2.748,47					
	694440 | Aufnahme von Krediten zur Liquiditätssicherung - bei der VG (Aufnahme Verbindlichkeiten)	2.748,47					
F39b	Auszahlungen Verbindlichkeiten Einheitskasse		1.287,00	16.478,00	18.942,00	9.992,00	11.412,00
	794440 | Tilgung von Krediten zur Liquiditätssicherung - bei der VG (Tilgung von Verbindlichkeiten)		1.287,00	16.478,00	18.942,00	9.992,00	11.412,00
F39	Veränderung der Verbindlichkeiten gegenüber der Verbandsgemeinde im Rahmen der Einheitskasse	2.748,47	- 1.287,00	- 16.478,00	- 18.942,00	- 9.992,00	- 11.412,00
F40	**Saldo der Ein- und Auszahlungen aus Finanzierungstätigkeit**	**1.021,98**	**- 3.737,00**	**- 19.080,00**	**- 21.555,00**	**- 12.615,00**	**- 14.046,00**
F41a	Einzahlungen durchlaufende Gelder						
F41b	Auszahlungen durchlaufende Gelder						
F41	**Saldo der durchlaufenden Gelder**						
F42	**Verwendung Finanzmittelüberschuss / Deckung Finanzmittelfehlbetrag**	**1.021,98**	**- 3.737,00**	**- 19.080,00**	**- 21.555,00**	**- 12.615,00**	**- 14.046,00**
F43	**Veränderung der liquiden Mittel (einschl. durchlaufende Gelder)**						
F44	nachrichtlich: Ausgleich Finanzhaushalt (F23 - F36)	- 2.748,47	1.287,00	16.478,00	18.942,00	15.992,00	17.412,00
F90	*Kontrolle F34 | F40 = 0,00*						

Ortsgemeinde Reiferscheid

in der Verbandsgemeinde Altenkirchen-Flammersfeld

Landkreis Altenkirchen

Teilhaushalte

nach § 4 Abs. 9 und 11 GemHVO

Ergebnis- und Finanzhaushalt Reiferscheid

Hauptplan 2023/2024

93 Reiferscheid

Muster 6
(zu § 2 Abs. 1 GemHVO)

Teilhaushalt: 1 Allgemeine Aufgaben der Ortsgemeinde "Hauptproduktbereiche 1-5"

lfd. Nr.	Ergebnis- und Finanzhaushalt	Ergebnisse des Haushalts-vorvorjahres 2021	Ansätze des Haushalts-vorjahres einschl. Nachträge 2022	Ansätze des Haushalts-jahres 2023	Planungsdaten des Haushalts-folgejahres 2024	Planungsdaten des zweiten Haushalts-folgejahres 2025	Planungsdaten des dritten Haushalts-folgejahres 2026
E1	Steuern und ähnliche Abgaben						
E2	Zuwendungen, allgemeine Umlagen und sonstige	17.000,99	16.510,00	15.364,00	14.180,00	14.148,00	14.083,00
E3	Erträge der sozialen Sicherung						
E4	Öffentlich-rechtliche Leistungsentgelte	33.002,31	33.002,00	32.493,00	32.493,00	32.493,00	32.493,00
E5	Privatrechtliche Leistungsentgelte	51,13	51,00	51,00	51,00	51,00	51,00
E6	Kostenerstattungen und Kostenumlagen	1.248,60	650,00	650,00	650,00	650,00	650,00
E7	Sonstige laufende Erträge	11.882,95	8.000,00	11.100,00	11.100,00	11.100,00	11.100,00
E8	**Summe der laufenden Erträge aus Verwaltungstätigkeit**	**63.185,98**	**58.213,00**	**59.658,00**	**58.474,00**	**58.442,00**	**58.377,00**
E9	Personal- und Versorgungsaufwendungen	20.684,00	21.800,00	22.200,00	22.200,00	22.600,00	22.600,00
E10	Aufwendungen für Sach- und Dienstleistungen	27.633,50	28.320,00	45.000,00	27.000,00	27.500,00	27.000,00
E11	Abschreibungen	68.297,64	67.081,00	65.482,00	64.329,00	64.273,00	64.091,00
E12	Zuwendungen, Umlagen und sonstige Transferaufwendungen	5.547,19	6.350,00	7.700,00	8.600,00	7.600,00	7.600,00
E13	Aufwendungen der sozialen Sicherung						
E14	Sonstige laufende Aufwendungen	2.445,13	3.005,00	3.355,00	3.865,00	3.365,00	3.375,00
E15	**Summe der laufenden Aufwendungen aus Verwaltungstätigkeit**	**124.607,46**	**126.556,00**	**143.737,00**	**125.994,00**	**125.338,00**	**124.666,00**
E16	**Laufendes Ergebnis aus Verwaltungstätigkeit**	**- 61.421,48**	**- 68.343,00**	**- 84.079,00**	**- 67.520,00**	**- 66.896,00**	**- 66.289,00**
E17	Zinserträge und sonstige Finanzerträge						
E18	Zinsaufwendungen und sonstige Finanzaufwendungen						
E19	**Saldo der Zins- und sonstigen Finanzerträge und -aufwendungen**						
E20	**Ordentliches Ergebnis**	**- 61.421,48**	**- 68.343,00**	**- 84.079,00**	**- 67.520,00**	**- 66.896,00**	**- 66.289,00**
E21	**Außerordentliches Ergebnis**						
E22	**Saldo aus internen Leistungsbeziehungen**						

Betragsangaben in EUR

Ergebnis- und Finanzhaushalt Reiferscheid

Hauptplan 2023/2024

93 Reiferscheid

Muster 6
(zu § 2 Abs. 1 GemHVO)

Teilhaushalt: 1 Allgemeine Aufgaben der Ortsgemeinde "Hauptproduktbereiche 1-5"

lfd. Nr.	Ergebnis- und Finanzhaushalt	Ergebnisse des Haushalts-vorvorjahres 2021	Ansätze des Haushalts-vorjahres einschl. Nachträge 2022	Ansätze des Haushalts-jahres 2023	Planungsdaten des Haushalts-folgejahres 2024	Planungsdaten des zweiten Haushalts-folgejahres 2025	Planungsdaten des dritten Haushalts-folgejahres 2026
E23	**Jahresergebnis (Jahresüberschuss / Jahresfehlbetrag) des Teilhaushalts**	**- 61.421,48**	**- 68.343,00**	**- 84.079,00**	**- 67.520,00**	**- 66.896,00**	**- 66.289,00**
F23	**Saldo der ordentlichen und außerordentlichen Ein- und Auszahlungen**	**- 71.543,73**	**- 48.974,00**	**- 65.554,00**	**- 48.964,00**	**- 48.364,00**	**- 47.874,00**
F24	Einzahlungen aus Investitionszuwendungen						
F25	Einzahlungen aus Beiträgen und ähnlichen Entgelten						
F26	Sonstige Investitionseinzahlungen						
F27	**Summe der Einzahlungen aus Investitionstätigkeit**						
F28	Auszahlungen für immaterielle Vermögensgegenstände						
F29	Auszahlungen für Sachanlagen					6.000,00	6.000,00
F30	Auszahlungen für Finanzanlagen						
F31	Sonstige Investitionsauszahlungen						
F32	**Summe der Auszahlungen aus Investitionstätigkeit**					**6.000,00**	**6.000,00**
F33	**Saldo der Ein- und Auszahlungen aus Investitionstätigkeit**					**- 6.000,00**	**- 6.000,00**
F34	**Finanzmittelüberschuss /-fehlbetrag des Teilhaushalts**	**- 71.543,73**	**- 48.974,00**	**- 65.554,00**	**- 48.964,00**	**- 54.364,00**	**- 53.874,00**

Betragsangaben in EUR

Ergebnis- und Finanzhaushalt Reiferscheid

Hauptplan 2023/2024

93 Reiferscheid

Muster 6
(zu § 2 Abs. 1 GemHVO)

Finanz-Teilhaushalt: 2 Allgemeine Finanzwirtschaft

lfd. Nr.	Ergebnis- und Finanzhaushalt	Ergebnisse des Haushalts-vorvorjahres 2021	Ansätze des Haushalts-vorjahres einschl. Nachträge 2022	Ansätze des Haushalts-jahres 2023	Planungsdaten des Haushalts-folgejahres 2024	Planungsdaten des zweiten Haushalts-folgejahres 2025	Planungsdaten des dritten Haushalts-folgejahres 2026
E1	Steuern und ähnliche Abgaben	220.601,98	202.200,00	247.800,00	252.650,00	260.800,00	268.330,00
E2	Zuwendungen, allgemeine Umlagen und sonstige	206.958,00	212.806,00	223.476,00	176.500,00	180.000,00	184.700,00
E3	Erträge der sozialen Sicherung						
E4	Öffentlich-rechtliche Leistungsentgelte						
E5	Privatrechtliche Leistungsentgelte						
E6	Kostenerstattungen und Kostenumlagen						
E7	Sonstige laufende Erträge	7.704,00	3.200,00	12.950,00	4.000,00		
E8	**Summe der laufenden Erträge aus Verwaltungstätigkeit**	**435.263,98**	**418.206,00**	**484.226,00**	**433.150,00**	**440.800,00**	**453.030,00**
E9	Personal- und Versorgungsaufwendungen						
E10	Aufwendungen für Sach- und Dienstleistungen						
E11	Abschreibungen						
E12	Zuwendungen, Umlagen und sonstige Transferaufwendungen	350.673,00	361.600,00	386.350,00	358.350,00	373.550,00	384.850,00
E13	Aufwendungen der sozialen Sicherung						
E14	Sonstige laufende Aufwendungen	6.666,00		4.000,00			
E15	**Summe der laufenden Aufwendungen aus Verwaltungstätigkeit**	**357.339,00**	**361.600,00**	**390.350,00**	**358.350,00**	**373.550,00**	**384.850,00**
E16	**Laufendes Ergebnis aus Verwaltungstätigkeit**	**77.924,98**	**56.606,00**	**93.876,00**	**74.800,00**	**67.250,00**	**68.180,00**
E17	Zinserträge und sonstige Finanzerträge	186,00	150,00	200,00	200,00	200,00	200,00
E18	Zinsaufwendungen und sonstige Finanzaufwendungen	1.194,36	845,00	492,00	481,00	471,00	460,00
E19	**Saldo der Zins- und sonstigen Finanzerträge und -aufwendungen**	**- 1.008,36**	**- 695,00**	**- 292,00**	**- 281,00**	**- 271,00**	**- 260,00**
E20	**Ordentliches Ergebnis**	**76.916,62**	**55.911,00**	**93.584,00**	**74.519,00**	**66.979,00**	**67.920,00**
E21	**Außerordentliches Ergebnis**						
E22	**Saldo aus internen Leistungsbeziehungen**						

Betragsangaben in EUR

Ergebnis- und Finanzhaushalt Reiferscheid

Hauptplan 2023/2024

93 Reiferscheid

Muster 6
(zu § 2 Abs. 1 GemHVO)

Finanz-Teilhaushalt: 2 Allgemeine Finanzwirtschaft

lfd. Nr.	Ergebnis- und Finanzhaushalt	Ergebnisse des Haushalts-vorvorjahres 2021	Ansätze des Haushalts-vorjahres einschl. Nachträge 2022	Ansätze des Haushalts-jahres 2023	Planungsdaten des Haushalts-folgejahres 2024	Planungsdaten des zweiten Haushalts-folgejahres 2025	Planungsdaten des dritten Haushalts-folgejahres 2026
E23	**Jahresergebnis (Jahresüberschuss / Jahresfehlbetrag) des Teilhaushalts**	**76.916,62**	**55.911,00**	**93.584,00**	**74.519,00**	**66.979,00**	**67.920,00**
F23	**Saldo der ordentlichen und außerordentlichen Ein- und Auszahlungen**	**70.521,75**	**52.711,00**	**84.634,00**	**70.519,00**	**66.979,00**	**67.920,00**
F24	Einzahlungen aus Investitionszuwendungen						
F25	Einzahlungen aus Beiträgen und ähnlichen Entgelten						
F26	Sonstige Investitionseinzahlungen						
F27	**Summe der Einzahlungen aus Investitionstätigkeit**						
F28	Auszahlungen für immaterielle Vermögensgegenstände						
F29	Auszahlungen für Sachanlagen						
F30	Auszahlungen für Finanzanlagen						
F31	Sonstige Investitionsauszahlungen						
F32	**Summe der Auszahlungen aus Investitionstätigkeit**						
F33	**Saldo der Ein- und Auszahlungen aus Investitionstätigkeit**						
F34	**Finanzmittelüberschuss /-fehlbetrag des Teilhaushalts**	**70.521,75**	**52.711,00**	**84.634,00**	**70.519,00**	**66.979,00**	**67.920,00**

Betragsangaben in EUR

Ortsgemeinde Reiferscheid

in der Verbandsgemeinde Altenkirchen-Flammersfeld

Landkreis Altenkirchen

Bilanz in Kontoform

zum 31.12.2017

Bilanz 2017

Muster 18(zu § 47 GemHVO)

Aktiva

Nr.	Bezeichnung	31.12.2016	31.12.2017
	Aktivseite		
1.	Anlagevermögen	1.399.852,89	1.333.313,67
1.1.	Immaterielle Vermögensgegenstände	18.391,88	17.688,86
1.1.1.	Gewerbliche Schutzrechte und ähnliche Rechte und Werte sowie Lizenzen an solchen Rechten und Werten		
1.1.2.	Geleistete Zuwendungen		
1.1.3.	Gezahlte Investitionszuschüsse	18.391,88	17.688,86
1.1.4.	Geschäfts- oder Firmenwert		
1.1.5.	Anzahlungen auf immaterielle Vermögensgegenstände		
1.2.	Sachanlagen	1.381.426,21	1.315.590,01
1.2.1.	Wald, Forsten	105,60	105,60
1.2.2.	Sonstige unbebaute Grundstücke und grundstücksgleiche Rechte	91.202,56	90.259,33
1.2.3.	Bebaute Grundstücke und grundstücksgleiche Rechte	876,30	832,48
1.2.4.	Infrastrukturvermögen	1.284.406,90	1.219.286,36
1.2.5.	Bauten auf fremdem Grund und Boden		
1.2.6.	Kunstgegenstände, Denkmäler		
1.2.7.	Maschinen, technische Anlagen, Fahrzeuge	25,40	2,00
1.2.8.	Betriebs- und Geschäftsausstattung	4.809,45	5.104,24
1.2.9.	Pflanzen, Tiere		
1.2.10.	Geleistete Anzahlungen, Anlagen im Bau		
1.3.	Finanzanlagen	34,80	34,80
1.3.1.	Anteile an verbundenen Unternehmen		
1.3.2.	Ausleihungen an verbundene Unternehmen		
1.3.3.	Beteiligungen		
1.3.4.	Ausleihungen an Unternehmen, mit denen ein Beteiligungsverhältnis besteht		
1.3.5.	Sondervermögen, Zweckverbände, Anstalten des öffentlichen Rechts, rechtsfähige kommunale Stiftungen		

Passiva

Nr.	Bezeichnung	31.12.2016	31.12.2017
	Passivseite		
1.	Eigenkapital	390.015,73	358.222,40
1.1.	Kapitalrücklage	412.087,05	390.015,73
1.2.	Sonstige Rücklagen		
1.3.	Jahresüberschuss / Jahresfehlbetrag	- 22.071,32	- 31.793,33
1.4.	Nicht durch Eigenkapital gedeckter Fehlbetrag		
2.	Sonderposten	775.948,48	725.672,27
2.1.	Sonderposten für Belastungen aus dem kommunalen Finanzausgleich	1.311,00	
2.2.	Sonderposten zum Anlagevermögen	774.637,48	725.672,27
2.2.1.	Sonderposten aus Zuwendungen	232.864,05	216.901,27
2.2.2.	Sonderposten aus Beiträgen und ähnlichen Entgelten	541.773,43	508.771,00
2.2.3.	Sonderposten aus Anzahlungen für Anlagevermögen		
2.3.	Sonderposten für den Gebührenausgleich		
2.4.	Sonderposten mit Rücklageanteil		
2.5.	Sonderposten aus Grabnutzungsentgelten		
2.6.	Sonderposten aus Anzahlungen für Grabnutzungsentgelte		
2.7.	sonstige Sonderposten		
3.	Rückstellungen	57.475,15	58.520,15
3.1.	Rückstellungen für Pensionen und ähnliche Verpflichtungen	29.529,00	30.574,00
3.2.	Steuerrückstellungen		
3.3.	Rückstellungen für latente Steuern		
3.4.	Sonstige Rückstellungen	27.946,15	27.946,15
4.	Verbindlichkeiten	189.382,71	199.256,49
4.1.	Anleihen		
4.2.	Verbindlichkeiten aus Kreditaufnahmen	34.071,90	32.574,20

Betragsangaben in EUR

Bilanz 2017

Muster 18(zu § 47 GemHVO)

Aktiva

Nr.	Bezeichnung	31.12.2016	31.12.2017
1.3.6.	Ausleihungen an Sondervermögen, Zweckverbände, Anstalten des öffentlichen Rechts, rechtsfähige kommunale Stiftungen		
1.3.7.	Sonstige Wertpapiere des Anlagevermögens	34,80	34,80
1.3.8.	Sonstige Ausleihungen		
2.	Umlaufvermögen	12.212,17	7.600,85
2.1.	Vorräte		
2.1.1.	Roh-, Hilfs- und Betriebsstoffe		
2.1.2.	Unfertige Erzeugnisse, unfertige Leistungen		
2.1.3.	Fertige Erzeugnisse, fertige Leistungen und Waren		
2.1.4.	Geleistete Anzahlungen auf Vorräte		
2.2.	Forderungen und sonstige Vermögensgegenstände	12.212,17	7.600,85
2.2.1.	Öffentlich-rechtliche Forderungen, Forderungen aus Transferleistungen	12.212,17	6.942,25
2.2.2.	Privatrechtliche Forderungen aus Lieferungen und Leistungen		
2.2.3.	Forderungen gegen verbundene Unternehmen		
2.2.4.	Forderungen gegen Unternehmen, mit denen ein Beteiligungsverhältnis besteht		
2.2.5.	Forderungen gegen Sondervermögen, Zweckverbände, Anstalten des öffentlichen Rechts, rechtsfähige kommunale Stiftungen		
2.2.6.	Forderungen gegen den sonstigen öffentlichen Bereich		658,60
2.2.7.	sonstige Vermögensgegenstände		
2.2.8.	Einzelwertberichtigung / Zweifelhafte Forderungen		
2.3.	Wertpapiere des Umlaufvermögens		
2.3.1.	Anteile an verbundenen Unternehmen		
2.3.2.	Sonstige Wertpapiere des Umlaufvermögens		

Passiva

Nr.	Bezeichnung	31.12.2016	31.12.2017
4.2.1.	Verbindlichkeiten aus Kreditaufnahmen für Investitionen	34.071,90	32.574,20
4.2.2.	Verbindlichkeiten aus Kreditaufnahmen zur Liquiditätssicherung		
4.3.	Verbindlichkeiten aus Vorgängen, die Kreditaufnahmen wirtschaftlich gleichkommen		
4.4.	Erhaltene Anzahlungen auf Bestellungen		
4.5.	Verbindlichkeiten aus Lieferungen und Leistungen	- 1.171,79	- 3.332,27
4.6.	Verbindlichkeiten aus Transferleistungen		
4.7.	Verbindlichkeiten gegenüber verbundenen Unternehmen		
4.8.	Verbindlichkeiten gegenüber Unternehmen, mit denen ein Beteiligungsverhältnis besteht		
4.9.	Verbindlichkeiten gegenüber Sondervermögen, Zweckverbänden, Anstalten des öffentlichen Rechts, rechtsfähige kommunale Stiftungen	- 87,07	162,77
4.10.	Verbindlichkeiten gegenüber dem sonstigen öffentlichen Bereich	156.569,67	169.851,79
4.11.	Sonstige Verbindlichkeiten		
5.	Rechnungsabgrenzungsposten	51,13	51,13

Betragsangaben in EUR

Bilanz 2017

Muster 18(zu § 47 GemHVO)

Aktiva							Passiva
Nr.	**Bezeichnung**	**31.12.2016**	**31.12.2017**	**Nr.**	**Bezeichnung**	**31.12.2016**	**31.12.2017**
2.4.	Kassenbestand, Bundesbankguthaben, Guthaben bei der Europäischen Zentralbank, Guthaben bei Kreditinstituten und Schecks						
3.	Ausgleichsposten für latente Steuern						
4.	Rechnungsabgrenzungsposten	808,14	807,92				
4.1.	Disagio						
4.2.	Sonstige Rechnungsabgrenzungsposten	808,14	807,92				
5.	Nicht durch Eigenkapital gedeckter Fehlbetrag						
	Summe Aktiv	**1.412.873,20**	**1.341.722,44**		**Summe Passiv**	**1.412.873,20**	**1.341.722,44**

Betragsangaben in EUR

Ortsgemeinde Reiferscheid

in der Verbandsgemeinde Altenkirchen-Flammersfeld

Landkreis Altenkirchen

Zusammenstellung der Investitionen

oberhalb der Wertgrenze nach § 4 Abs. 12 GemHVO

Investitionsübersicht

Hauptplan 2023/2024

93 Reiferscheid

Muster 11
(zu § 4 Abs. 12 und 13 GemHVO)

	bis einschl. des Haushalts-vorjahres bereitgestellte Mittel	Ansatz des Haushalts-jahres 2023	Planungs-daten des Haushalts-folgejahres 2024	Planungs-daten des zweiten Haushalts-folgejahres 2025	Planungs-daten des dritten Haushalts-folgejahres 2026	Planungs-daten der weiteren Haushalts-folgejahre bis zum Abschluss der Maßnahme	Gesamtein-/ auszahlungen (über den Gesamt-zeitraum der Maßnahme)
Teilhaushalt: Allgemeine Aufgaben der Ortsgemeinde "Hauptproduktbereiche 1-5"							
Leistung: 541001 Gemeindestraßen, Straßenreinigung, Straßenbeleuchtung, Winterdienst, Konzessionsabgaben							
Maßnahme: 7 Ausbau der Glasfaserversorgung							
Summe der Einzahlungen aus Investitionstätigkeit							
Summe der Auszahlungen aus Investitionstätigkeit				6.000,00	6.000,00	6.000,00	18.000,00
Saldo der Ein- und Auszahlungen aus Investitionstätigkeit				**- 6.000,00**	**- 6.000,00**	**- 6.000,00**	**- 18.000,00**

Summe Einzahlungen 1 Allgemeine Aufgaben der Ortsgemeinde "Hauptproduktbereiche 1-5" :							
Summe Auszahlungen 1 Allgemeine Aufgaben der Ortsgemeinde "Hauptproduktbereiche 1-5" :				**6.000,00**	**6.000,00**	**6.000,00**	**18.000,00**
Saldo Gesamt 1 Allgemeine Aufgaben der Ortsgemeinde "Hauptproduktbereiche 1-5" :				**- 6.000,00**	**- 6.000,00**	**- 6.000,00**	**- 18.000,00**

Summe Einzahlungen Gesamt:							
Summe Auszahlungen Gesamt:				**6.000,00**	**6.000,00**	**6.000,00**	**18.000,00**
Saldo Gesamt:				**- 6.000,00**	**- 6.000,00**	**- 6.000,00**	**- 18.000,00**

Ortsgemeinde Reiferscheid

in der Verbandsgemeinde Altenkirchen-Flammersfeld

Landkreis Altenkirchen

Übersicht über den voraussichtlichen Stand der Verbindlichkeiten zum Ende des Haushaltsjahres

nach § 1 Abs. 1 Nr. 5 GemHVO

Detaillierte Schuldenübersicht

Übersicht
über den Stand der Kreditaufnahmen und ähnlicher Vorgänge
Hauptplan 2023/2024

93 Reiferscheid

Muster 4
(zu § 1 Abs. 1 Nr. 5 GemHVO)

lfd. Nr.	Art (gem. § 47 Abs. 5 Nr. 4 GemHVO)	Stand Beginn-Haushaltsvorjahr 2022	Voraussichtlicher Stand zu Beginn des Haushaltsjahres 2023	Voraussichtlicher Stand zum Ende des Haushaltsjahres 2023	Voraussichtlicher Stand zum Ende des Haushaltsjahres 2024
1	Anleihen				
2	Verbindlichkeiten aus Kreditaufnahmen für Investitionen	26.022,00	23.451,00	20.849,00	18.236,00
3	Verbindlichkeiten gegenüber der Verbandsgemeinde im Rahmen der Einheitskasse	147.648,00	97.357,00	80.879,00	61.937,00
4	Verbindlichkeiten aus Vorgängen, die Kreditaufnahmen wirtschaftlich gleichkommen				
5	**Summe der Kreditaufnahmen**	**173.670,00**	**120.808,00**	**101.728,00**	**80.173,00**

Betragsangaben in EUR

Schuldenübersicht

93 Reiferscheid 2023

Nr (Tilgungskonto)	Darlehensgeber	Darlehensdatum Zinslauf bis	Schuldenstand ursprünglich EUR	Schuldenstand bei Aufnahme EUR	Schuldenstand Anfangsstand EUR	Schuldendienst Zinsen Ø %	Schuldendienst Zinsen EUR	Schuldendienst Tilgung Ø %	Schuldendienst Tilgung EUR	Schuldendienst Annuität EUR	Voraussichtlicher Endstand EUR
Bestandsdarlehen											
690227145 (Konto-Nr 315231)	Sparkasse Westerwald-Sieg (Bürger-Nr 8314) Vermögenshaushalt 2002	16.01.2004 30.12.2031	47.600,00	44.460,68	23.450,73	0,3930	92,15	11,0956	2.602,01	2.694,16	20.848,72
Zinsen:	1. Laufzeit ab 16.01.2004: 0.0000 %; 2. Laufzeit ab 01.01.2008: 4.1600 %; 3. Laufzeit ab 10.01.2012: 3.5700 %; 4. Laufzeit ab 10.01.2022: 0.4100 %										
	Summe in EUR	(Stand 01.01.)	47.600,00	44.460,68	23.450,73		92,15		2.602,01	2.694,16	20.848,72
	Gesamtsumme in EUR		**47.600,00**	**44.460,68**	**23.450,73**		**92,15**		**2.602,01**	**2.694,16**	**20.848,72**
				2024	20.848,72		81,46		2.612,70	2.694,16	18.236,02
				2025	18.236,02		70,74		2.623,42	2.694,16	15.612,60
				2026	15.612,60		59,96		2.634,20	2.694,16	12.978,40

Ortsgemeinde Reiferscheid

in der Verbandsgemeinde Altenkirchen-Flammersfeld

Landkreis Altenkirchen

Übersicht über die „freiwilligen Leistungen“ (KEF-RP)

Finanzhaushalt Reiferscheid

Hauptplan 2023/2024

93 Reiferscheid

Muster 8
(zu § 2 Abs. 1 GemHVO)

lfd. Nr.	Finanzhaushalt	Ergebnisse des Haushalts-vorvorjahres 2021	Ansätze des Haushalts-vorjahres einschl. Nachträge 2022	Ansätze des Haushalts-jahres 2023	Planungsdaten des Haushalts-folgejahres 2024	Planungsdaten des zweiten Haushalts-folgejahres 2025	Planungsdaten des dritten Haushalts-folgejahres 2026
F1	Steuern und ähnliche Abgaben						
F2	Zuwendungen, allgemeine Umlagen und sonstige Transfereinzahlungen						
F3	Einzahlungen der sozialen Sicherung						
F4	Öffentlich-rechtliche Leistungsentgelte						
F5	Privatrechtliche Leistungsentgelte	51,13	51,00	51,00	51,00	51,00	51,00
	641200 | Mieten und Pachten	51,13	51,00	51,00	51,00	51,00	51,00
F6	Kostenerstattungen und Kostenumlagen						
F7	Sonstige laufende Einzahlungen						
F8	**Summe der laufenden Einzahlungen aus Verwaltungstätigkeit**	**51,13**	**51,00**	**51,00**	**51,00**	**51,00**	**51,00**
F9	Personal- und Versorgungsauszahlungen						
F10	Auszahlungen für Sach- und Dienstleistungen	2.080,14	3.830,00	10.450,00	3.950,00	3.950,00	3.950,00
	722002 | Aufwendungen für Stromversorgung	455,65	1.100,00	900,00	900,00	900,00	900,00
	722003 | Aufwendungen für Wasser/Abwasser	1.065,71	1.330,00	1.300,00	1.300,00	1.300,00	1.300,00
	722004 | Auszahlungen für Abfallbeseitigung	254,86	300,00	300,00	300,00	300,00	300,00
	723110 | Unterhaltung der Grundstücke, Außenanlagen, Gebäude und Gebäudeeinrichtungen - Grundstücke		200,00	300,00	300,00	300,00	300,00
	723130 | Unterhaltung der Grundstücke, Außenanlagen, Gebäude und Gebäudeeinrichtungen - Gebäude einschließlich der Bestandteile, die dem Gebäude zuzurechnen sind	270,83	300,00	7.000,00	500,00	500,00	500,00
	723132 | Auszahlungen für die Unterhaltung von Gebäuden einschl. der Bestandteile, die dem Gebäude zuzurechnen sind (Wartung)	33,09	200,00	150,00	150,00	150,00	150,00
	723230 | Bewirtschaftung der Grundstücke, Außenanlagen, Gebäude und Gebäudeeinrichtungen - Gebäude einschließlich der Bestandteile, die dem Gebäude zuzurechnen sind		100,00	100,00	100,00	100,00	100,00
	723600 | Unterhaltung der Maschinen und technischen Anlagen		300,00	400,00	400,00	400,00	400,00
F11	nicht besetzt						
F12	Zuwendungen, Umlagen und sonstige Transferauszahlungen	100,00	350,00	100,00	100,00	100,00	100,00
	741430 | Zuweisungen und Zuschüsse für laufende Zwecke - an den öffentlichen Bereich - an die Gemeinden und Gemeindeverbände	50,00	300,00	50,00	50,00	50,00	50,00
	741900 | Zuweisungen und Zuschüsse für laufende Zwecke - Sonstige	50,00	50,00	50,00	50,00	50,00	50,00

Finanzhaushalt Reiferscheid

Hauptplan 2023/2024

93 Reiferscheid

Muster 8
(zu § 2 Abs. 1 GemHVO)

lfd. Nr.	Finanzhaushalt	Ergebnisse des Haushalts-vorvorjahres 2021	Ansätze des Haushalts-vorjahres einschl. Nachträge 2022	Ansätze des Haushalts-jahres 2023	Planungsdaten des Haushalts-folgejahres 2024	Planungsdaten des zweiten Haushalts-folgejahres 2025	Planungsdaten des dritten Haushalts-folgejahres 2026
F13	Auszahlungen der sozialen Sicherung						
F14	Sonstige laufende Auszahlungen	1.529,41	2.160,00	2.380,00	2.380,00	2.380,00	2.380,00
	764100 | Versicherungsbeiträge	1.404,53	150,00	1.620,00	1.620,00	1.620,00	1.620,00
	764140 | Versicherungsbeiträge - Unfallversicherungen		1.500,00				
	768100 | Grundsteuer	6,08	10,00	10,00	10,00	10,00	10,00
	769900 | Sonstige (u. a. Partnerschaften, Heimatpflege, Dorfgemeinschaft, örtliche Feiern und Veranstaltungen)	118,80	500,00	750,00	750,00	750,00	750,00
F15	**Summe der laufenden Auszahlungen aus Verwaltungstätigkeit**	**3.709,55**	**6.340,00**	**12.930,00**	**6.430,00**	**6.430,00**	**6.430,00**
F16	**Saldo der laufenden Ein- und Auszahlungen aus Verwaltungstätigkeit**	**- 3.658,42**	**- 6.289,00**	**- 12.879,00**	**- 6.379,00**	**- 6.379,00**	**- 6.379,00**
F17	Zinseinzahlungen und sonstige Finanzeinzahlungen						
F18	Zinsauszahlungen und sonstige Finanzauszahlungen						
F19	**Saldo der Zins- und sonstigen Finanzein- und -auszahlungen**						
F20	**Saldo der ordentlichen Ein- und Auszahlungen**	**- 3.658,42**	**- 6.289,00**	**- 12.879,00**	**- 6.379,00**	**- 6.379,00**	**- 6.379,00**
F21a	Außerordentliche Einzahlungen						
F21b	Außerordentliche Auszahlungen						
F21	**Saldo der außerordentlichen Ein- und Auszahlungen**						
F22a	Einzahlungen aus internen Leistungsbeziehungen						
F22b	Auszahlungen aus internen Leistungsbeziehungen						
F22	**Saldo der Ein- und Auszahlungen aus internen Leistungsbeziehungen**						
F23	**Saldo der ordentlichen und außerordentlichen Ein- und Auszahlungen**	**- 3.658,42**	**- 6.289,00**	**- 12.879,00**	**- 6.379,00**	**- 6.379,00**	**- 6.379,00**
F24	Einzahlungen aus Investitionszuwendungen						
F25	Einzahlungen aus Beiträgen und ähnlichen Entgelten						
F26	Sonstige Investitionseinzahlungen						
F27	**Summe der Einzahlungen aus Investitionstätigkeit**						
F28	Auszahlungen für immaterielle Vermögensgegenstände						

Finanzhaushalt Reiferscheid

Hauptplan 2023/2024

93 Reiferscheid

Muster 8
(zu § 2 Abs. 1 GemHVO)

lfd. Nr.	Finanzhaushalt	Ergebnisse des Haushalts-vorvorjahres 2021	Ansätze des Haushalts-vorjahres einschl. Nachträge 2022	Ansätze des Haushalts-jahres 2023	Planungsdaten des Haushalts-folgejahres 2024	Planungsdaten des zweiten Haushalts-folgejahres 2025	Planungsdaten des dritten Haushalts-folgejahres 2026
F29	Auszahlungen für Sachanlagen						
F30	Auszahlungen für Finanzanlagen						
F31	Sonstige Investitionsauszahlungen						
F32	**Summe der Auszahlungen aus Investitionstätigkeit**						
F33	**Saldo der Ein- und Auszahlungen aus Investitionstätigkeit**						
F34	**Finanzmittelüberschuss /-fehlbetrag**	**- 3.658,42**	**- 6.289,00**	**- 12.879,00**	**- 6.379,00**	**- 6.379,00**	**- 6.379,00**
F35	Aufnahme von Investitionskrediten						
F36	Tilgung von Investitionskrediten						
F37	**Saldo der Ein- und Auszahlungen aus Investitionskrediten**						
F38a	+ Einzahlungen Forderungen Einheitskasse						
F38b	- Auszahlungen Forderungen Einheitskasse						
F38c	+ Einzahlungen durchlaufende Gelder						
F38d	- Auszahlungen durchlaufende Gelder						
F38	Veränderung der Forderungen gegenüber der Verbandsgemeinde im Rahmen der Einheitskasse						
F39a	Einzahlungen Verbindlichkeiten Einheitskasse						
F39b	Auszahlungen Verbindlichkeiten Einheitskasse						
F39	Veränderung der Verbindlichkeiten gegenüber der Verbandsgemeinde im Rahmen der Einheitskasse						
F40	**Saldo der Ein- und Auszahlungen aus Finanzierungstätigkeit**						
F41a	Einzahlungen durchlaufende Gelder						
F41b	Auszahlungen durchlaufende Gelder						
F41	**Saldo der durchlaufenden Gelder**						
F42	**Verwendung Finanzmittelüberschuss / Deckung Finanzmittelfehlbetrag**						
F43	**Veränderung der liquiden Mittel (einschl. durchlaufende Gelder)**						

Betragsangaben in EUR

Finanzhaushalt Reiferscheid

Hauptplan 2023/2024

93 Reiferscheid

Muster 8
(zu § 2 Abs. 1 GemHVO)

lfd. Nr.	Finanzhaushalt	Ergebnisse des Haushalts-vorvorjahres 2021	Ansätze des Haushalts-vorjahres einschl. Nachträge 2022	Ansätze des Haushalts-jahres 2023	Planungsdaten des Haushalts-folgejahres 2024	Planungsdaten des zweiten Haushalts-folgejahres 2025	Planungsdaten des dritten Haushalts-folgejahres 2026
F44	nachrichtlich: Ausgleich Finanzhaushalt (F23 - F36)	- 3.658,42	- 6.289,00	- 12.879,00	- 6.379,00	- 6.379,00	- 6.379,00
F90	*Kontrolle F34 | F40 = 0,00*	*- 3.658,42*	*- 6.289,00*	*- 12.879,00*	*- 6.379,00*	*- 6.379,00*	*- 6.379,00*

Ortsgemeinde Reiferscheid

in der Verbandsgemeinde Altenkirchen-Flammersfeld

Landkreis Altenkirchen

Ergebnishaushalt
nach Leistung und Konto

Ergebnishaushalt nach Leistung und Konto 2023/2024

Leistung-Nr / Kontonr	Bezeichnung / Bezeichnung Konto (K) bzw. Buchungsstelle (B) / Bemerkung	Gliederungsposition	Rechng.-Erg. Vorvorjahr 2021	Vorjahr 2022	Planjahr 2023	Planjahr 2024	Planjahr 2025	Planjahr 2026
111001	**Verwaltungsführung, Öffentlichkeitsarbeit, Gremien**							
466140	Nicht zahlungswirksame ordentliche Erträge - Erträge aus der Auflösung von Wertberichtigungen, Sonderposten und Rückstellungen - Erträge aus der Auflösung von Rückstellungen (K)	E7 Sonstige laufende Erträge	1.092,00		1.100,00	1.100,00	1.100,00	1.100,00
		Summe Ertrag:	**1.092,00**		**1.100,00**	**1.100,00**	**1.100,00**	**1.100,00**
501100	Bürgermeister, Beigeordnete, Ortsvorsteher (K)	E9 Personal- und Versorgungsaufwendungen	8.561,82	9.000,00	9.000,00	9.000,00	9.200,00	9.200,00
	Bem.: Aufwandsentschädigung Ortsbürgermeister							
501400	Aufwendungen für ehrenamtlich Tätige - Rats- und Ausschussmitglieder (K)	E9 Personal- und Versorgungsaufwendungen	80,00	300,00	300,00	300,00	300,00	300,00
	Bem.: Sitzungsgelder							
507910	Zuführungen zu Pensionsrückstellungen u.ä. Verpflichtungen - Ehrensoldrückstellung (K)	E9 Personal- und Versorgungsaufwendungen	1.615,00	1.800,00	2.000,00	2.000,00	2.000,00	2.000,00
511300	Versorgungsaufwendungen - ehrenamtliche Tätige/Ehrensold (K)	E9 Personal- und Versorgungsaufwendungen	3.816,00	3.900,00	3.900,00	3.900,00	3.900,00	3.900,00
	Bem.: Ehrensold ehem. Ortsbürgermeister							
525430	Kostenerstattungen - an Gemeinden und Gemeindeverbände (K)	E10 Aufwendungen für Sach- und Dienstleistungen	429,00	440,00	450,00	450,00	450,00	450,00
	Bem.: Anteil am Verbandsgemeinde-Blatt 1 € je Einwohner							
563100	Geschäftsaufwendungen - Büromaterial, Geschäftsaufwendungen, Telefon (K)	E14 Sonstige laufende Aufwendungen	40,66	100,00	200,00	200,00	200,00	200,00
	Bem.: Abo "Gemeinde und Stadt", allgem. Geschäftsausgaben							
564200	Beiträge zu Wirtschaftsverbänden, Berufsvertretungen und Vereinen (K)	E14 Sonstige laufende Aufwendungen	233,75	250,00	260,00	270,00	270,00	280,00
	Bem.: Mitgliedsbeitrag Gemeinde- und Städtebund							
569200	Verfügungsmittel (K)	E14 Sonstige laufende Aufwendungen		50,00	50,00	50,00	50,00	50,00
569320	Ehrengaben (K)	E14 Sonstige laufende Aufwendungen	289,50	400,00	400,00	400,00	400,00	400,00
		Summe Aufwand:	**15.065,73**	**16.240,00**	**16.560,00**	**16.570,00**	**16.770,00**	**16.780,00**
	Gesamt 111001 Verwaltungsführung, Öffentlichkeitsarbeit, Gremien:		**- 13.973,73**	**- 16.240,00**	**- 15.460,00**	**- 15.470,00**	**- 15.670,00**	**- 15.680,00**
114201	**Liegenschaften - unbebaute Grundstücke**							
441200	Mieten und Pachten (K)	E5 Privatrechtliche Leistungsentgelte	51,13	51,00	51,00	51,00	51,00	51,00
	Bem.: Pachteinnahmen für gemeindeeigene Grundstücke							

Ergebnishaushalt nach Leistung und Konto 2023/2024

Leistung-Nr / Kontonr	Bezeichnung / Bezeichnung Konto (K) bzw. Buchungsstelle (B) / Bemerkung	Gliederungsposition	Rechng.-Erg. Vorvorjahr 2021	Vorjahr 2022	Planjahr 2023	Planjahr 2024	Planjahr 2025	Planjahr 2026
		Summe Ertrag:	**51,13**	**51,00**	**51,00**	**51,00**	**51,00**	**51,00**
568100	Grundsteuer (K)	E14 Sonstige laufende Aufwendungen	6,08	10,00	10,00	10,00	10,00	10,00
Bem.:	*Grundsteuer für gemeindeeigene Grundstücke*							
		Summe Aufwand:	**6,08**	**10,00**	**10,00**	**10,00**	**10,00**	**10,00**
	Gesamt 114201 Liegenschaften - unbebaute Grundstücke:		**45,05**	**41,00**	**41,00**	**41,00**	**41,00**	**41,00**
114301	**Bauhof - Gemeindearbeiter, Gebäude, Fuhrpark, Maschinen und Geräte**							
502910	Sonstige - Vergütungen und Leistungszulagen (K)	E9 Personal- und Versorgungsaufwendungen	6.611,18	6.800,00	7.000,00	7.000,00	7.200,00	7.200,00
523500	Fahrzeugunterhaltung (K)	E10 Aufwendungen für Sach- und Dienstleistungen	82,54					
523600	Unterhaltung der Maschinen, Geräte und sonstige Betriebs- und Geschäftsausstattung sowie Kleingeräte unter 1.000 € netto (K)	E10 Aufwendungen für Sach- und Dienstleistungen	381,02	700,00	700,00	1.200,00	700,00	1.200,00
538100	Abschreibungen auf Fahrzeuge, Maschinen und technische Anlagen, Betriebs- und Geschäftsausstattung - Fahrzeuge (K)	E11 Abschreibungen	620,00		620,00	620,00	620,00	620,00
564100	Versicherungsbeiträge (K)	E14 Sonstige laufende Aufwendungen	28,16	30,00	50,00	50,00	50,00	50,00
Bem.:	*Beitrag Kfz-Versicherung*							
568200	Kraftfahrzeugsteuer (K)	E14 Sonstige laufende Aufwendungen	14,00	15,00	15,00	15,00	15,00	15,00
		Summe Aufwand:	**7.736,90**	**7.545,00**	**8.385,00**	**8.885,00**	**8.585,00**	**9.085,00**
	Gesamt 114301 Bauhof - Gemeindearbeiter, Gebäude, Fuhrpark, Maschinen und Geräte:		**- 7.736,90**	**- 7.545,00**	**- 8.385,00**	**- 8.885,00**	**- 8.585,00**	**- 9.085,00**
114601	**Versicherungen - sofern nicht anderen Leistungen zugeordnet**							
564100	Versicherungsbeiträge (K)	E14 Sonstige laufende Aufwendungen	1.299,56		1.500,00	1.500,00	1.500,00	1.500,00
Bem.:	*Beitrag Gemeindeunfallversicherung, Haftpflicht- und Eigenschadenversicherung*							
564140	Versicherungsbeiträge - Unfallversicherungen (K)	E14 Sonstige laufende Aufwendungen		1.500,00				
		Summe Aufwand:	**1.299,56**	**1.500,00**	**1.500,00**	**1.500,00**	**1.500,00**	**1.500,00**
	Gesamt 114601 Versicherungen - sofern nicht anderen Leistungen zugeordnet:		**- 1.299,56**	**- 1.500,00**	**- 1.500,00**	**- 1.500,00**	**- 1.500,00**	**- 1.500,00**
121201	**Wahlen und sonstige Abstimmungen**							
442420	Kostenerstattungen und Kostenumlagen - vom öffentlichen Bereich - vom Land (K)	E6 Kostenerstattungen und Kostenumlagen	600,00					

Ergebnishaushalt nach Leistung und Konto 2023/2024

Leistung-Nr / Kontonr	Bezeichnung / Bezeichnung Konto (K) bzw. Buchungsstelle (B) / Bemerkung	Gliederungsposition	Rechng.-Erg. Vorvorjahr 2021	Vorjahr 2022	Planjahr 2023	Planjahr 2024	Planjahr 2025	Planjahr 2026
		Summe Ertrag:	**600,00**					
563900	Geschäftsaufwendungen - Sonstige Geschäftsaufwendungen (K)	E14 Sonstige laufende Aufwendungen	309,65			500,00		
	Bem.: 2024 Kommunal-/Europawahl							
		Summe Aufwand:	**309,65**			**500,00**		
	Gesamt 121201 Wahlen und sonstige Abstimmungen:		**290,35**			**- 500,00**		
281001	**Heimatpflege, Kulturförderung, Partnerschaften und sonstige Veranstaltungen**							
541900	Zuweisungen und Zuschüsse für laufende Zwecke - an Sonstige (K)	E12 Zuwendungen, Umlagen und sonstige Transferaufwendungen	50,00	50,00	50,00	50,00	50,00	50,00
	Bem.: Zuschuss an die freiwillige Feuerwehr -Löschzug Flammersfeld-							
569900	Sonstige Aufwendungen für Partnerschaft und Veranstaltungen (K)	E14 Sonstige laufende Aufwendungen	118,80	500,00	500,00	500,00	500,00	500,00
	Bem.: Mittelbereitstellung für Veranstaltungen, Seniorenfeier u.a.							
		Summe Aufwand:	**168,80**	**550,00**	**550,00**	**550,00**	**550,00**	**550,00**
	Gesamt 281001 Heimatpflege, Kulturförderung, Partnerschaften und sonstige Veranstaltungen:		**- 168,80**	**- 550,00**	**- 550,00**	**- 550,00**	**- 550,00**	**- 550,00**
362001	**Kinder- und Jugendförderung - Jugendarbeit**							
541430	Zuweisungen und Zuschüsse für laufende Zwecke - an den öffentlichen Bereich - an Gemeinden und Gemeindeverbände (K)	E12 Zuwendungen, Umlagen und sonstige Transferaufwendungen	50,00	300,00	50,00	50,00	50,00	50,00
	Bem.: Zuschuss für die Aktion "Ferienspass" der Verbandsgemeinde und Zuschuss für evtl. Aktivitäten der Dorfjugend bzw. Nikolausfeier o.ä							
569900	Sonstige Aufwendungen für Partnerschaft und Veranstaltungen (K)	E14 Sonstige laufende Aufwendungen			250,00	250,00	250,00	250,00
		Summe Aufwand:	**50,00**	**300,00**	**300,00**	**300,00**	**300,00**	**300,00**
	Gesamt 362001 Kinder- und Jugendförderung - Jugendarbeit:		**- 50,00**	**- 300,00**	**- 300,00**	**- 300,00**	**- 300,00**	**- 300,00**
366101	**Einrichtungen der Kinder- und Jugendförderung - Spielplätze, Jugendraum**							
415100	Erträge aus der Auflösung von Sonderposten aus Zuwendungen - Sonderposten aus Zuwendungen (K)	E2 Zuwendungen, allgemeine Umlagen und sonstige	1.277,45	1.277,00	1.145,00	767,00	735,00	670,00
		Summe Ertrag:	**1.277,45**	**1.277,00**	**1.145,00**	**767,00**	**735,00**	**670,00**
522003	Aufwendungen für Wasser/Abwasser (K)	E10 Aufwendungen für Sach- und Dienstleistungen	776,75	780,00	800,00	800,00	800,00	800,00
	Bem.: wiederkehrende Beitrag Schmutz-/Niederschlagwasser für Grundstück Mittelstraße 4							

Ergebnishaushalt nach Leistung und Konto 2023/2024

Leistung-Nr / Kontonr	Bezeichnung / Bezeichnung Konto (K) bzw. Buchungsstelle (B) / Bemerkung	Gliederungsposition	Rechng.-Erg. Vorvorjahr 2021	Vorjahr 2022	Planjahr 2023	Planjahr 2024	Planjahr 2025	Planjahr 2026
523110	Unterhaltung der Grundstücke, Außenanlagen, Gebäude und Gebäudeeinrichtungen - Grundstücke (K)	E10 Aufwendungen für Sach- und Dienstleistungen		200,00	300,00	300,00	300,00	300,00
Bem.:	*Aufwendungen für Grundstücksunterhaltung Spielplatz*							
523600	Unterhaltung der Maschinen, Geräte und sonstige Betriebs- und Geschäftsausstattung sowie Kleingeräte unter 1.000 € netto (K)	E10 Aufwendungen für Sach- und Dienstleistungen		300,00	400,00	400,00	400,00	400,00
Bem.:	*Aufwendungen für Unterhaltung Spielgeräte*							
538320	Abschreibungen auf Fahrzeuge, Maschinen und technische Anlagen, Betriebs- und Geschäftsausstattung - Betriebs- und Geschäftsausstattung - Betriebsausstattung (K)	E11 Abschreibungen	746,98	746,00	617,00	269,00	214,00	108,00
539200	Sonstige Abschreibungen und außerplanmäßige Abschreibungen - außerplanmäßige Abschreibungen auf Sachanlagen (K)	E11 Abschreibungen	943,26	943,00	943,00	943,00	943,00	943,00
		Summe Aufwand:	**2.466,99**	**2.969,00**	**3.060,00**	**2.712,00**	**2.657,00**	**2.551,00**
	Gesamt 366101 Einrichtungen der Kinder- und Jugendförderung - Spielplätze, Jugendraum:		**- 1.189,54**	**- 1.692,00**	**- 1.915,00**	**- 1.945,00**	**- 1.922,00**	**- 1.881,00**
541001	**Gemeindestraßen, Straßenreinigung, Straßenbeleuchtung, Winterdienst, Konzessionsabgaben**							
415100	Erträge aus der Auflösung von Sonderposten aus Zuwendungen - Sonderposten aus Zuwendungen (K)	E2 Zuwendungen, allgemeine Umlagen und sonstige	13.686,72	13.618,00	13.413,00	13.413,00	13.413,00	13.413,00
437000	Ertrag aus der Auflösung von Sonderposten für Beiträge und ähnliche Entgelte (K)	E4 Öffentlich-rechtliche Leistungsentgelte	33.002,31	33.002,00	32.493,00	32.493,00	32.493,00	32.493,00
442430	Kostenerstattungen und Kostenumlagen - vom öffentlichen Bereich - von Gemeinden und Gemeindeverbänden (K)	E6 Kostenerstattungen und Kostenumlagen	648,60	650,00	650,00	650,00	650,00	650,00
Bem.:	*Entschädigung vom AWB für Unterhaltung Glascontainerstellplatz*							
462500	Konzessionsabgaben (K)	E7 Sonstige laufende Erträge	10.790,95	8.000,00	10.000,00	10.000,00	10.000,00	10.000,00
		Summe Ertrag:	**58.128,58**	**55.270,00**	**56.556,00**	**56.556,00**	**56.556,00**	**56.556,00**
522002	Aufwendungen für Stromversorgung (K)	E10 Aufwendungen für Sach- und Dienstleistungen	1.809,94	2.100,00	2.500,00	2.500,00	2.500,00	2.500,00
Bem.:	*Stromkosten Straßenbeleuchtung*							
523380	Unterhaltung des Infrastrukturvermögens - Straßen, Wege, Plätze und Verkehrslenkungsanlagen (K)	E10 Aufwendungen für Sach- und Dienstleistungen	4.113,74	3.000,00	6.000,00	3.000,00	3.000,00	3.000,00
Bem.:	*Mehraufwand in 2023 wegen Baumpflegearbeiten an Straßen*							

Ergebnishaushalt nach Leistung und Konto 2023/2024

Leistung-Nr / Kontonr	Bezeichnung / Bezeichnung Konto (K) bzw. Buchungsstelle (B) / Bemerkung	Gliederungsposition	Rechng.-Erg. Vorvorjahr 2021	Vorjahr 2022	Planjahr 2023	Planjahr 2024	Planjahr 2025	Planjahr 2026
525430	Kostenerstattungen - an Gemeinden und Gemeindeverbände (K)	E10 Aufwendungen für Sach- und Dienstleistungen	74,64		1.000,00	1.000,00	1.000,00	1.000,00
525431	Kostenerstattungen - an Gemeinden und Gemeindeverbände - Straßenoberflächenentwässerung (K)	E10 Aufwendungen für Sach- und Dienstleistungen	16.232,48	16.250,00	12.500,00	12.500,00	12.500,00	12.500,00
Bem.:	*Straßenoberflächenentwässerung (19.795,71 m² x 0,82 €/m² entwässerte Straßenfläche)*							
525500	Kostenerstattungen - an private Unternehmen (K)	E10 Aufwendungen für Sach- und Dienstleistungen	1.968,09	1.400,00	9.400,00	1.400,00	1.400,00	1.400,00
Bem.:	*Aufwendungen für die Wartung der Straßenbeleuchtung, Mehraufwand in 2023 wegen Straßenbeleuchtungsnetz*							
532300	Abschreibungen auf immaterielle Vermögensgegenstände - gezahlte Investitionszuschüsse als Nutzungsberechtigter (K)	E11 Abschreibungen	668,16	668,00	668,00	668,00	668,00	668,00
535300	Abschreibungen auf das Infrastrukturvermögen (einschließlich Grundstücke und grundstücksgleiche Rechte) - Stromversorgungsanlagen (K)	E11 Abschreibungen	1.038,52	1.037,00	1.037,00	1.037,00	1.037,00	1.037,00
535800	Abschreibungen auf das Infrastrukturvermögen (einschließlich Grundstücke und grundstücksgleiche Rechte) - Straßen, Wege, Plätze und Verkehrslenkungsanlagen (K)	E11 Abschreibungen	61.021,92	61.021,00	60.004,00	60.004,00	60.004,00	60.004,00
535900	Abschreibungen auf das Infrastrukturvermögen (einschließlich Grundstücke und grundstücksgleiche Rechte) - sonstige Bauten des Infrastrukturvermögens (K)	E11 Abschreibungen	260,52	165,00	261,00	261,00	261,00	261,00
		Summe Aufwand:	**87.188,01**	**85.641,00**	**93.370,00**	**82.370,00**	**82.370,00**	**82.370,00**
	Gesamt 541001 Gemeindestraßen, Straßenreinigung, Straßenbeleuchtung, Winterdienst, Konzessionsabgaben:		**- 29.059,43**	**- 30.371,00**	**- 36.814,00**	**- 25.814,00**	**- 25.814,00**	**- 25.814,00**
551001	**Öffentliches Grün, Landschaftsbau und sonstige Erholungseinrichtungen sowie Parkanlagen**							
523110	Unterhaltung der Grundstücke, Außenanlagen, Gebäude und Gebäudeeinrichtungen - Grundstücke (K)	E10 Aufwendungen für Sach- und Dienstleistungen	117,39	300,00	500,00	500,00	500,00	500,00
Bem.:	*Mittelbereitstellung für die Ortsverschönerung, Unterhaltung Grünanlagen.*							
538320	Abschreibungen auf Fahrzeuge, Maschinen und technische Anlagen, Betriebs- und Geschäftsausstattung - Betriebs- und Geschäftsausstattung - Betriebsausstattung (K)	E11 Abschreibungen	75,00		448,00	448,00	447,00	371,00
		Summe Aufwand:	**192,39**	**300,00**	**948,00**	**948,00**	**947,00**	**871,00**
	Gesamt 551001 Öffentliches Grün, Landschaftsbau und sonstige Erholungseinrichtungen sowie Parkanlagen:		**- 192,39**	**- 300,00**	**- 948,00**	**- 948,00**	**- 947,00**	**- 871,00**

Ergebnishaushalt nach Leistung und Konto 2023/2024

Leistung-Nr / Kontonr	Bezeichnung / Bezeichnung Konto (K) bzw. Buchungsstelle (B) / Bemerkung	Gliederungsposition	Rechng.-Erg. Vorvorjahr 2021	Vorjahr 2022	Planjahr 2023	Planjahr 2024	Planjahr 2025	Planjahr 2026
553001	**Friedhofs- und Bestattungswesen**							
532300	Abschreibungen auf immaterielle Vermögensgegenstände - gezahlte Investitionszuschüsse als Nutzungsberechtigter (K)	E11 Abschreibungen	34,92	35,00	35,00	35,00	35,00	35,00
541440	Zuweisungen und Zuschüsse für laufende Zwecke - an den öffentlichen Bereich - an Zweckverbände (K)	E12 Zuwendungen, Umlagen und sonstige Transferaufwendungen	5.447,19	6.000,00	7.600,00	8.500,00	7.500,00	7.500,00
Bem.:	*Umlage an den Zweckverband Friedhof Flammersfeld, in 2021 erhöhter Mittelbedarf wegen eines neuen Urnengrabfeldes*							
		Summe Aufwand:	**5.482,11**	**6.035,00**	**7.635,00**	**8.535,00**	**7.535,00**	**7.535,00**
		Gesamt 553001 Friedhofs- und Bestattungswesen:	**- 5.482,11**	**- 6.035,00**	**- 7.635,00**	**- 8.535,00**	**- 7.535,00**	**- 7.535,00**
555901	**Feld- und Wirtschaftswege**							
415100	Erträge aus der Auflösung von Sonderposten aus Zuwendungen - Sonderposten aus Zuwendungen (K)	E2 Zuwendungen, allgemeine Umlagen und sonstige	2.036,82	1.615,00	806,00			
		Summe Ertrag:	**2.036,82**	**1.615,00**	**806,00**			
523380	Unterhaltung des Infrastrukturvermögens - Straßen, Wege, Plätze und Verkehrslenkungsanlagen (K)	E10 Aufwendungen für Sach- und Dienstleistungen		300,00	1.500,00	500,00	1.500,00	500,00
Bem.:	*in den Jahren 2023 und 2025 erhöhter Mittelbedarf wegen Freischneidearbeiten an Wirtschaftsweger*							
535800	Abschreibungen auf das Infrastrukturvermögen (einschließlich Grundstücke und grundstücksgleiche Rechte) - Straßen, Wege, Plätze und Verkehrslenkungsanlagen (K)	E11 Abschreibungen	2.844,56	2.422,00	805,00			
		Summe Aufwand:	**2.844,56**	**2.722,00**	**2.305,00**	**500,00**	**1.500,00**	**500,00**
		Gesamt 555901 Feld- und Wirtschaftswege:	**- 807,74**	**- 1.107,00**	**- 1.499,00**	**- 500,00**	**- 1.500,00**	**- 500,00**
573101	**Dorfgemeinschafts- und Bürgerhäuser sowie Grillhütten**							
522002	Aufwendungen für Stromversorgung (K)	E10 Aufwendungen für Sach- und Dienstleistungen	678,02	1.100,00	900,00	900,00	900,00	900,00
522003	Aufwendungen für Wasser/Abwasser (K)	E10 Aufwendungen für Sach- und Dienstleistungen	398,95	550,00	500,00	500,00	500,00	500,00
522004	Aufwendungen für Abfallbeseitigung (K)	E10 Aufwendungen für Sach- und Dienstleistungen	267,02	300,00	300,00	300,00	300,00	300,00

Ergebnishaushalt nach Leistung und Konto 2023/2024

Leistung-Nr / Kontonr	Bezeichnung / Bezeichnung Konto (K) bzw. Buchungsstelle (B) / Bemerkung	Gliederungsposition	Rechng.-Erg. Vorvorjahr 2021	Vorjahr 2022	Planjahr 2023	Planjahr 2024	Planjahr 2025	Planjahr 2026
523130	Unterhaltung der Grundstücke, Außenanlagen, Gebäude und Gebäudeeinrichtungen - Gebäude einschließlich der Bestandteile, die dem Gebäude zuzurechnen sind (K)	E10 Aufwendungen für Sach- und Dienstleistungen	270,83	300,00	7.000,00	500,00	500,00	500,00
Bem.:	*Mittelbereitstellung für notwendigen Unterhaltungsaufwand um das ehemalige Gefriehaus zu erhalten. Die Arbeiten werden ausschließlich in Eigenleistung ausgeführt. Erhöhter Mittelbedarf in 2023 wegen Sanierung Heizungsanlage*							
523132	Aufwendungen für die Unterhaltung von Gebäuden einschließl. der Bestandteile, die dem Gebäude zuzurechnen sind (Wartung) (K)	E10 Aufwendungen für Sach- und Dienstleistungen	33,09	200,00	150,00	150,00	150,00	150,00
Bem.:	*Aufwendungen für Wartung des Gebäudes und der Gebäudebestandteile inkl. Schornsteinfegergebühren*							
523230	Bewirtschaftung der Grundstücke, Außenanlagen, Gebäude und Gebäudeeinrichtungen - Gebäude einschließlich der Bestandteile, die dem Gebäude zuzurechnen sind (K)	E10 Aufwendungen für Sach- und Dienstleistungen		100,00	100,00	100,00	100,00	100,00
Bem.:	*Sonstige Bewirtschaftskosten*							
534900	Abschreibungen auf bebaute Grundstücke und grundstücksgleiche Rechte - mit sonstigen Gebäuden (K)	E11 Abschreibungen	43,80	44,00	44,00	44,00	44,00	44,00
564100	Versicherungsbeiträge (K)	E14 Sonstige laufende Aufwendungen	104,97	150,00	120,00	120,00	120,00	120,00
Bem.:	*Beitrag für Gebäude- und Inhaltsversicherung*							
		Summe Aufwand:	**1.796,68**	**2.744,00**	**9.114,00**	**2.614,00**	**2.614,00**	**2.614,00**
	Gesamt 573101 Dorfgemeinschafts- und Bürgerhäuser sowie Grillhütten:		**- 1.796,68**	**- 2.744,00**	**- 9.114,00**	**- 2.614,00**	**- 2.614,00**	**- 2.614,00**
611001	**Steuern, allgemeine Zuweisungen, allgemeine Umlagen**							
401100	Grundsteuer A (K)	E1 Steuern und ähnliche Abgaben	2.707,31	2.700,00	3.000,00	3.000,00	3.000,00	3.000,00
Bem.:	*Hebesatz: 400 %*							
401200	Grundsteuer B (K)	E1 Steuern und ähnliche Abgaben	39.194,10	38.700,00	49.400,00	49.400,00	49.400,00	49.400,00
Bem.:	*Hebesatz: 510 %*							
401300	Gewerbesteuer (K)	E1 Steuern und ähnliche Abgaben	16.851,83	11.000,00	22.000,00	22.000,00	22.000,00	22.000,00
Bem.:	*Hebesatz 420 %*							
402100	Gemeindeanteil an der Einkommensteuer (K)	E1 Steuern und ähnliche Abgaben	143.602,70	132.450,00	152.900,00	157.900,00	165.100,00	172.300,00
402200	Gemeindeanteil an der Umsatzsteuer (K)	E1 Steuern und ähnliche Abgaben	1.557,37	1.050,00	1.400,00	1.450,00	1.500,00	1.530,00
403300	Hundesteuer (K)	E1 Steuern und ähnliche Abgaben	2.135,33	2.200,00	1.800,00	1.800,00	1.800,00	1.800,00
Bem.:	*1. Hund: 36 €, 2. Hund: 72 €, 3. Hund: 108 €*							

Ergebnishaushalt nach Leistung und Konto 2023/2024

Leistung-Nr / Kontonr	Bezeichnung / Bezeichnung Konto (K) bzw. Buchungsstelle (B) / Bemerkung	Gliederungsposition	Rechng.-Erg. Vorvorjahr 2021	Vorjahr 2022	Planjahr 2023	Planjahr 2024	Planjahr 2025	Planjahr 2026
405210	Familienleistungsausgleich (K)	E1 Steuern und ähnliche Abgaben	14.553,34	14.100,00	17.300,00	17.100,00	18.000,00	18.300,00
411110	vom Land - Schlüsselzuweisung A (K)	E2 Zuwendungen, allgemeine Umlagen und sonstige	203.852,00	209.700,00	220.370,00	176.500,00	180.000,00	184.700,00
413200	Sonstige allgemeine Zuweisungen - vom Land (K)	E2 Zuwendungen, allgemeine Umlagen und sonstige	3.106,00	3.106,00	3.106,00			
466120	Entnahme aus dem Sonderposten für Belastungen aus dem kommunalen Finanzausgleich (K)	E7 Sonstige laufende Erträge	7.704,00	3.200,00	12.950,00	4.000,00		
		Summe Ertrag:	**435.263,98**	**418.206,00**	**484.226,00**	**433.150,00**	**440.800,00**	**453.030,00**
543100	Aufwendungen wegen Steuerbeteiligungen und dgl. - Gewerbesteuerumlage (K)	E12 Zuwendungen, Umlagen und sonstige Transferaufwendungen	1.303,00	1.000,00	1.850,00	1.850,00	1.850,00	1.850,00
	Bem.: 22.000 € / 420 % x 35 % (Umlagesatz)							
544210	Allgemeine Umlagen an Gemeindeverbände - Landkreise (K)	E12 Zuwendungen, Umlagen und sonstige Transferaufwendungen	174.685,00	182.300,00	183.000,00	170.000,00	177.400,00	182.800,00
	Bem.: Umlagesatz 40 % (2023), 41 % (2024), 42 % (2025/2026)							
544230	Allgemeine Umlagen an Gemeindeverbände - Verbandsgemeinden (K)	E12 Zuwendungen, Umlagen und sonstige Transferaufwendungen	174.685,00	178.300,00	201.500,00	186.500,00	194.300,00	200.200,00
	Bem.: Umlagesatz 44 % (2023), 45 % (2024), 46 % (2025/2026)							
565600	Einstellungen und Zuschreibungen in die Sonderposten für Belastungen aus dem kommunalen Finanzausgleich (K)	E14 Sonstige laufende Aufwendungen	6.666,00		4.000,00			
		Summe Aufwand:	**357.339,00**	**361.600,00**	**390.350,00**	**358.350,00**	**373.550,00**	**384.850,00**
	Gesamt 611001 Steuern, allgemeine Zuweisungen, allgemeine Umlagen:		**77.924,98**	**56.606,00**	**93.876,00**	**74.800,00**	**67.250,00**	**68.180,00**
612001	**Sonstige allgemeine Finanzwirtschaft**							
472000	Zinsen aus Stundungen und Verrentungen (K)	E17 Zinserträge und sonstige Finanzerträge	186,00		100,00	100,00	100,00	100,00
479200	Sonstige Zinsen und ähnliche Erträge - Vollverzinsung aus Gewerbesteuer (§ 233a AO) (K)	E17 Zinserträge und sonstige Finanzerträge		100,00	100,00	100,00	100,00	100,00
	Bem.: Nachzahlungszinsen Gewerbesteuer							
479900	Sonstige Zinsen und ähnliche Erträge - Sonstige (K)	E17 Zinserträge und sonstige Finanzerträge		50,00				
		Summe Ertrag:	**186,00**	**150,00**	**200,00**	**200,00**	**200,00**	**200,00**

Ergebnishaushalt nach Leistung und Konto 2023/2024

Leistung-Nr Kontonr	Bezeichnung Bezeichnung Konto (K) bzw. Buchungsstelle (B) Bemerkung	Gliederungsposition	Rechng.-Erg. Vorvorjahr 2021	Vorjahr 2022	Planjahr 2023	Planjahr 2024	Planjahr 2025	Planjahr 2026
574300	an Gemeinden und Gemeindeverbände (K)	E18 Zinsaufwendungen und sonstige Finanzaufwendungen	226,69	500,00	300,00	300,00	300,00	300,00
575120	an inländische Kreditinstitute - an Sparkassen (K)	E18 Zinsaufwendungen und sonstige Finanzaufwendungen	967,67	245,00	92,00	81,00	71,00	60,00
579100	Sonstige Zinsen und sonstige Finanzaufwendungen - aus der Vollverzinsung der Gewerbesteuer (§ 233a AO) (K) *Bem.: Erstattungszinsen Gewerbesteuer*	E18 Zinsaufwendungen und sonstige Finanzaufwendungen		100,00	100,00	100,00	100,00	100,00
		Summe Aufwand:	**1.194,36**	**845,00**	**492,00**	**481,00**	**471,00**	**460,00**
		Gesamt 612001 Sonstige allgemeine Finanzwirtschaft:	**- 1.008,36**	**- 695,00**	**- 292,00**	**- 281,00**	**- 271,00**	**- 260,00**
		Ertrag Gesamt:	**498.635,96**	**476.569,00**	**544.084,00**	**491.824,00**	**499.442,00**	**511.607,00**
		Aufwand Gesamt:	**483.140,82**	**489.001,00**	**534.579,00**	**484.825,00**	**499.359,00**	**509.976,00**
		Gesamt:	**15.495,14**	**- 12.432,00**	**9.505,00**	**6.999,00**	**83,00**	**1.631,00**