

# **Ortsgemeinde Sörth**

in der Verbandsgemeinde Altenkirchen-Flammersfeld

Landkreis Altenkirchen

## **Haushaltssatzung mit Haushaltsplan für die Haushaltsjahre 2024 und 2025**

# Inhaltsverzeichnis

- Haushaltssatzung nach § 95 GemO
  
- Vorbericht zum Haushaltsplan nach § 6 GemHVO
  - Vorbemerkungen
  - Bewirtschaftungsregeln nach § 4 Abs. 8 Satz 2 GemHVO (Haushaltsvermerke)
  - Statistische Angaben
  - Übersicht über die Rechnungsergebnisse der Vorjahre
  - Entwicklung wesentlicher Steuereinnahmen
  - Entwicklung der Finanzkraft, allgemeinen Zuweisungen und Umlagen
  - Sonderposten für Belastungen aus dem kommunalen Finanzausgleich nach § 38 Abs. 6 GemHVO
  - Entwicklung der Investitionen und Investitionsförderungsmaßnahmen
  - Entwicklung der liquiden Mittel (Forderungen / Verbindlichkeiten gegenüber der „Einheitskasse“)
  - Berechnung Höchstbetrag der Verbindlichkeiten gegenüber der Einheitskasse
  
- Haushaltsplan nach § 96 GemO
  - Ergebnishaushalt nach § 2 Abs. 1 GemHVO
  - Finanzhaushalt nach § 2 Abs. 1 GemHVO
  - Teilhaushalte nach § 4 Abs. 9 und 11 GemHVO
  
- Anlagen zum Haushaltsplan nach § 1 GemHVO
  - Bilanz in Kontoform zum 31.12.2020 (letzter festgestellter Jahresabschluss)
  - Zusammenstellung der Investitionen oberhalb der Wertgrenze nach § 4 Abs. 12 GemHVO
  - Ergebnishaushalt nach Leistung und Konto (wesentliche Leistungen)

**Haushaltssatzung  
der Ortsgemeinde Sörth für die Haushaltsjahre 2024 und 2025**

vom .....

Der Ortsgemeinderat hat auf Grund von § 95 Gemeindeordnung in der derzeit geltenden Fassung folgende Haushaltssatzung beschlossen, die nach Genehmigung durch die Kreisverwaltung Altenkirchen als Aufsichtsbehörde vom ..... hiermit bekannt gemacht wird:

**§ 1  
Ergebnis- und Finanzhaushalt**

Festgesetzt werden

**1. im Ergebnishaushalt**

		Haushaltsjahr 2024	Haushaltsjahr 2025
der Gesamtbetrag der Erträge auf	= E8 + E17	341.803 €	357.515 €
der Gesamtbetrag der Aufwendungen auf	= E15 + E18	395.345 €	325.845 €
<b>der Jahresüberschuss (+) / Jahresfehlbetrag (-) auf</b>	<b>= E23</b>	<b>-53.542 €</b>	<b>31.670 €</b>

**2. im Finanzhaushalt**

der Saldo der ordentlichen Ein- und Auszahlungen auf	= F23	-17.530 €	16.620 €
die Einzahlungen aus Investitionstätigkeit auf	= F27	30.000 €	0 €
die Auszahlungen aus Investitionstätigkeit auf	= F32	33.000 €	1.000 €
<b>der Saldo der Ein- und Auszahlungen aus Investitionstätigkeit auf</b>	<b>= F33</b>	<b>-3.000 €</b>	<b>-1.000 €</b>
<b>der Saldo der Ein- und Auszahlungen aus Finanzierungstätigkeit auf</b>	<b>= F40</b>	<b>20.530 €</b>	<b>-15.620 €</b>
<b>Veränderung der Forderungen bzw. Verbindlichkeiten gegenüber der Einheitskasse</b>	<b>= F43</b>	<b>-20.530 €</b>	<b>15.620 €</b>

## § 2

### Gesamtbetrag der vorgesehenen Kredite

	<u>Haushaltsjahr 2024</u>	<u>Haushaltsjahr 2025</u>
Der Gesamtbetrag der vorgesehenen Kredite, deren Aufnahme zur Finanzierung von Investitionen und Investitionsförderungsmaßnahmen erforderlich ist, wird festgesetzt für		
zinslose Kredite auf	0 €	0 €
verzinsten Kredite auf	0 €	0 €
<b>zusammen auf</b>	<b>0 €</b>	<b>0 €</b>

## § 3

### Verpflichtungsermächtigungen

	<u>Haushaltsjahr 2024</u>	<u>Haushaltsjahr 2025</u>
Der Gesamtbetrag der Ermächtigungen zum Eingehen von Verpflichtungen, die in künftigen Haushaltsjahren zu Auszahlungen für Investitionen und Investitionsförderungsmaßnahmen (Verpflichtungsermächtigungen) führen können, wird festgesetzt auf	0 €	0 €
Die Summe der Verpflichtungsermächtigungen, für die in den künftigen Haushaltsjahren voraussichtlich Investitionskredite aufgenommen werden müssen, beläuft sich auf	0 €	0 €

## § 4

### Höchstbetrag der Verbindlichkeiten gegenüber der Einheitskasse

	<u>Haushaltsjahr 2024</u>	<u>Haushaltsjahr 2025</u>
Der Höchstbetrag der Verbindlichkeiten gegenüber der Einheitskasse wird festgesetzt auf	17.250 €	34.500 €

**§ 5**  
**Steuerhebesätze**

	<b>Haushaltsjahr 2024</b>	<b>Haushaltsjahr 2025</b>
Die Steuersätze für die Gemeindesteuern werden wie folgt festgesetzt:		
1. Grundsteuer		
a) für land- und forstwirtschaftliche Betriebe (Grundsteuer A) auf	345 v. H.	345 v. H.
b) für Grundstücke (Grundsteuer B) auf	480 v. H.	480 v. H.
2. Gewerbesteuer auf	395 v. H.	395 v. H.
Die Hundesteuer beträgt für Hunde, die innerhalb des Gemeindegebietes gehalten werden		
für den ersten Hund	36 €	36 €
für den zweiten Hund	54 €	54 €
für jeden weiteren Hund	72 €	72 €
für den ersten gefährlichen Hund / für jeden gefährlichen Hund	600 €	600 €

**§ 6**  
**Eigenkapital**

Der voraussichtliche Stand des Eigenkapitals zum 31.12.2023 beträgt	584.676 € .
Der voraussichtliche Stand des Eigenkapitals zum 31.12.2024 beträgt	531.134 € .
Der voraussichtliche Stand des Eigenkapitals zum 31.12.2025 beträgt	562.804 € .
Der voraussichtliche Stand des Eigenkapitals zum 31.12.2026 beträgt	564.274 € .

**§ 7**

**Über- und außerplanmäßige Aufwendungen und Auszahlungen**

	<b>Haushaltsjahr 2024</b>	<b>Haushaltsjahr 2025</b>
Erhebliche über- und außerplanmäßige Aufwendungen oder Auszahlungen gemäß § 100 Abs. 1 Satz 2 GemO liegen vor, wenn im Einzelfall überschritten sind.	2.000 €	2.000 €

**§ 8**

**Wertgrenze für Investitionen**

	<b>Haushaltsjahr 2024</b>	<b>Haushaltsjahr 2025</b>
Investitionen oberhalb der Wertgrenze von sind in der Investitionsübersicht einzeln darzustellen.	0 €	0 €

Sörth, den .....  
Ortsgemeinde Sörth

.....  
Walter Fischer  
Ortsbürgermeister

**Hinweis:**

Der Haushaltsplan liegt in der Zeit von ..... bis .....  
während der allgemeinen Öffnungszeiten des Rathauses - Montag und Dienstag von 8 bis 12 Uhr und von 14 bis 16 Uhr, Mittwoch von 8 bis 12 Uhr,  
Donnerstag von 8 bis 12 Uhr und von 14 bis 18 Uhr und Freitag von 8 bis 12 Uhr - bei der Verbandsgemeindeverwaltung Altenkirchen-Flammersfeld,  
Rathausstraße 13, 57610 Altenkirchen, Zimmer U 15, öffentlich aus.

Sörth, den .....

Ortsgemeinde Sörth

.....

Walter Fischer  
Ortsbürgermeister

**Bescheinigung über die Bekanntmachung der Haushaltssatzung und Offenlegung des Haushaltsplanes für die Haushaltsjahre 2024 und 2025:**

1. Die Haushaltssatzung wurde in der öffentlichen Sitzung des Ortsgemeinderats vom ..... mit folgender Mehrheit beschlossen:

Gesetzliche Zahl der Mitglieder des Ortsgemeinderats: .....

Anwesende Mitglieder des Ortsgemeinderats: .....

Für die Haushaltssatzung haben gestimmt: ..... Mitglieder

Gegenstimmen .....

Stimmenthaltungen .....

2. Die Haushaltssatzung wurde am ..... der Kreisverwaltung in Altenkirchen gemäß § 24 Abs. 2 Satz 2 i.V.m. § 97 Abs. 1 GemO vorgelegt.

3. Die Kreisverwaltung Altenkirchen hat die Haushaltssatzung am ..... unter dem Az.: .....  
staatsaufsichtlich genehmigt.

4. Die Haushaltssatzung wurde am ..... im Mitteilungsblatt der Verbandsgemeinde Altenkirchen-Flammersfeld bekannt gemacht.

5. Der Haushaltsplan wurde an sieben Werktagen im Rathaus Altenkirchen, Zimmer U 15, von .....  
bis ..... ausgelegt.

Verbandsgemeindeverwaltung Altenkirchen-Flammersfeld

Im Auftrag

.....

Annette Stinner  
Verbandsgemeindeverwaltungsrätin





# **Ortsgemeinde Sörth**

in der Verbandsgemeinde Altenkirchen-Flammersfeld

Landkreis Altenkirchen

## **Vorbericht zum Haushaltsplan nach § 6 GemHVO**

## A. Vorbemerkungen zum Haushaltsplan 2024 / 2025

Der Haushaltsplan besteht aus dem Ergebnis- und Finanzhaushalt, den Teilhaushalten und einem Stellenplan (optional).

Im Zentrum der Haushaltsplanung steht die Aufstellung des **Ergebnishaushaltes**. Dieser zeigt eine Gegenüberstellung von jährlichen, periodengerecht zugeordneten Erträgen und Aufwendungen und bildet somit den Ressourcenverbrauch ab.

Des Weiteren enthält dieser Plandaten (wie Abschreibungen und Auflösungen von Sonderposten), die aus der Eröffnungsbilanz zum 01.01.2007 und den Jahresabschlüssen bis 2020 (letzter festgestellter Jahresabschluss) entwickelt wurden.

Der **Finanzhaushalt** enthält die Planansätze der Ein- und Auszahlungen. Im Gegensatz zum Ergebnishaushalt werden hier, auch die Ein- und Auszahlungen für Investitionen, Tilgungen von Krediten sowie neuen Kreditaufnahmen und somit die Veränderung der liquiden Mittel abgebildet.

Nach § 4 GemHVO ist der Haushaltsplan angemessen in **Teilhaushalte** zu gliedern. Diese sind produktorientiert nach dem Produktrahmenplan funktional oder nach der örtlichen Organisation institutionell zu gliedern.

Die sechs Hauptproduktbereiche wurden in 2 Teilhaushalte gegliedert. Diese Teilhaushalte bilden Bewirtschaftungseinheiten, d. h. innerhalb der Teilhaushalte gelten besondere Deckungsmöglichkeiten. Bei der Bildung wurde von einer Betrachtung der Aufgabenschwerpunkte ausgegangen, da die Teilhaushalte mit ihren wesentlichen Produkten die eigentliche

Übersicht über die Teilhaushalte und die zugeordneten Produkte		
Teilhaushalt	Hauptproduktbereich	Bezeichnung
1 - Allgemeine Aufgaben der Ortsgemeinde	1	Zentrale Verwaltung
	2	Schule und Kultur
	3	Soziales und Jugend
	4	Gesundheit und Sport
	5	Gestaltung der Umwelt
2 - Allgemeine Finanzwirtschaft	6	Zentrale Finanzdienstleistungen

Sind in der Ortsgemeinde keine hauptamtlichen Mitarbeiter beschäftigt entfällt die Darstellung eines **Stellenplanes**.

## **B. Bewirtschaftungsregeln nach § 4 Abs. 8 Satz 2 GemHVO (Haushaltsvermerke)**

Jeder Teilhaushalt bildet eine Bewirtschaftungseinheit. Diese können durch die Verwendung spezieller Bewirtschaftungsregeln inhaltlich angepasst werden. Die jeweiligen Anpassungen werden durch Haushaltsvermerke konkretisiert und können aus folgenden Gründen erstellt werden:

Die **Zweckbindung** bestimmter Ertrags- oder Aufwandsansätze (Einzahlungs- oder Auszahlungsansätze) kann nach § 15 GemHVO beschränkt, erhöht bzw. vermindert werden.

Die **Deckungsfähigkeit** von Aufwands- bzw. Auszahlungsansätzen kann durch Haushaltsvermerke nach § 16 GemHVO wechsel- oder einseitig erweitert werden.

Nach § 17 GemHVO ist die **Übertragung von Haushaltsermächtigungen** ins Folgejahr grundsätzlich möglich. Hiermit sind Zahlungsermächtigungen gemeint, die im Folgejahr die geplanten Haushaltsansätze erhöhen. Auswirkungen auf den Jahresabschluss des laufenden Haushaltsjahres ergeben sich hierdurch jedoch nicht; entsprechende Finanzierungsmittel sind zu sichern.

Bei der Haushaltsplanung 2024 / 2025 wurde jedoch die zu erwartende Entwicklung der Auszahlungen für Investitionen aus dem Haushaltsjahr 2023 berücksichtigt und gegebenenfalls neu veranschlagt. Von einer Übertragung wird daher abgesehen.

### **Haushaltsvermerke:**

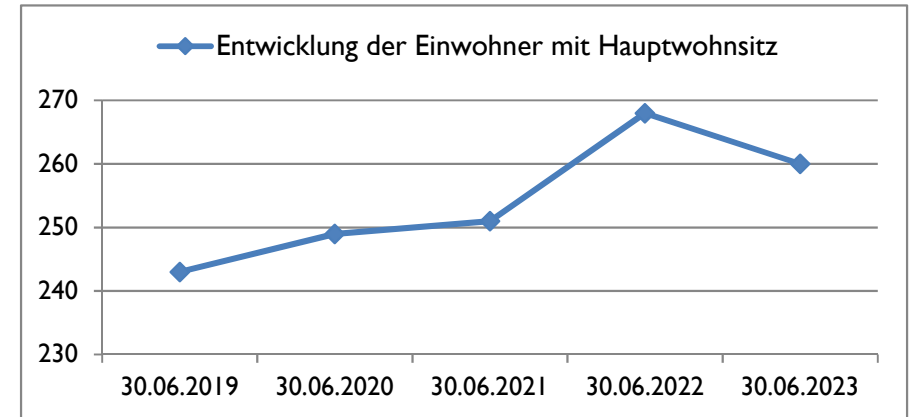
Nach § 16 Abs. 3 GemHVO werden alle Auszahlungen aus Investitionstätigkeit innerhalb eines Teilfinanzhaushalts für gegenseitig deckungsfähig erklärt.

Nach § 16 Abs. 4 GemHVO werden Ansätze für ordentliche Auszahlungen zugunsten von Auszahlungen aus Investitionstätigkeit des selben Teilfinanzhaushalts für einseitig deckungsfähig erklärt.

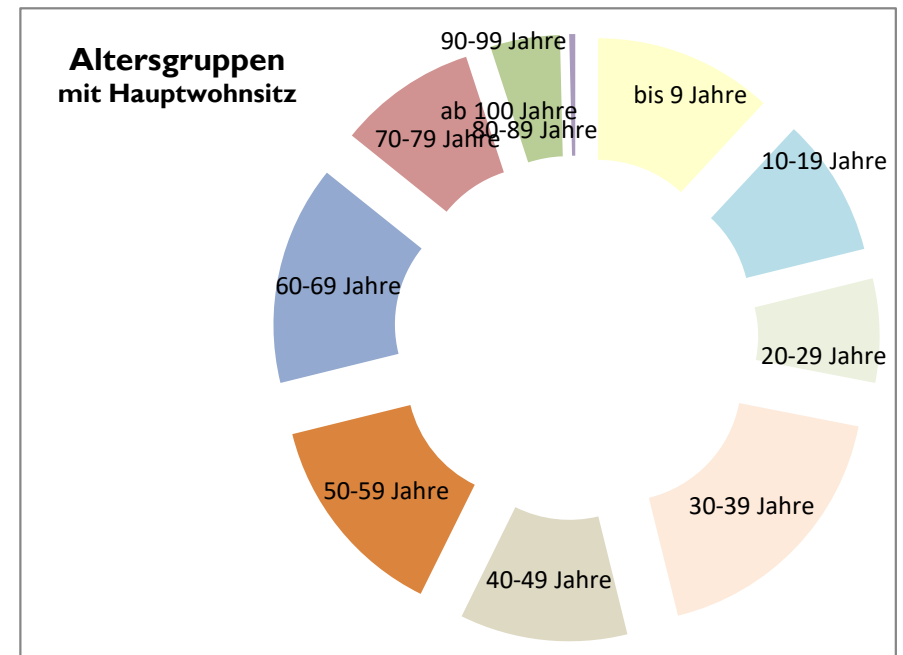
### C. Statistische Angaben

Die Entwicklung der Einwohner stellt sich wie folgt dar:

Stichtag	Haupt-wohnsitz	Neben-wohnsitz	Insgesamt
30.06.2019	243	12	255
30.06.2020	249	12	261
30.06.2021	251	9	260
30.06.2022	268	9	277
30.06.2023	260	8	268



Altersgruppen (mit Hauptwohnsitz zum 30.06.2023)	gesamt	in Prozent
bis 9 Jahre	31	12%
10-19 Jahre	24	9%
20-29 Jahre	18	7%
30-39 Jahre	47	18%
40-49 Jahre	29	11%
50-59 Jahre	36	14%
60-69 Jahre	38	15%
70-79 Jahre	24	9%
80-89 Jahre	12	5%
90-99 Jahre	1	0%
ab 100 Jahre	0	0%
<b>gesamt</b>	<b>260</b>	<b>100%</b>



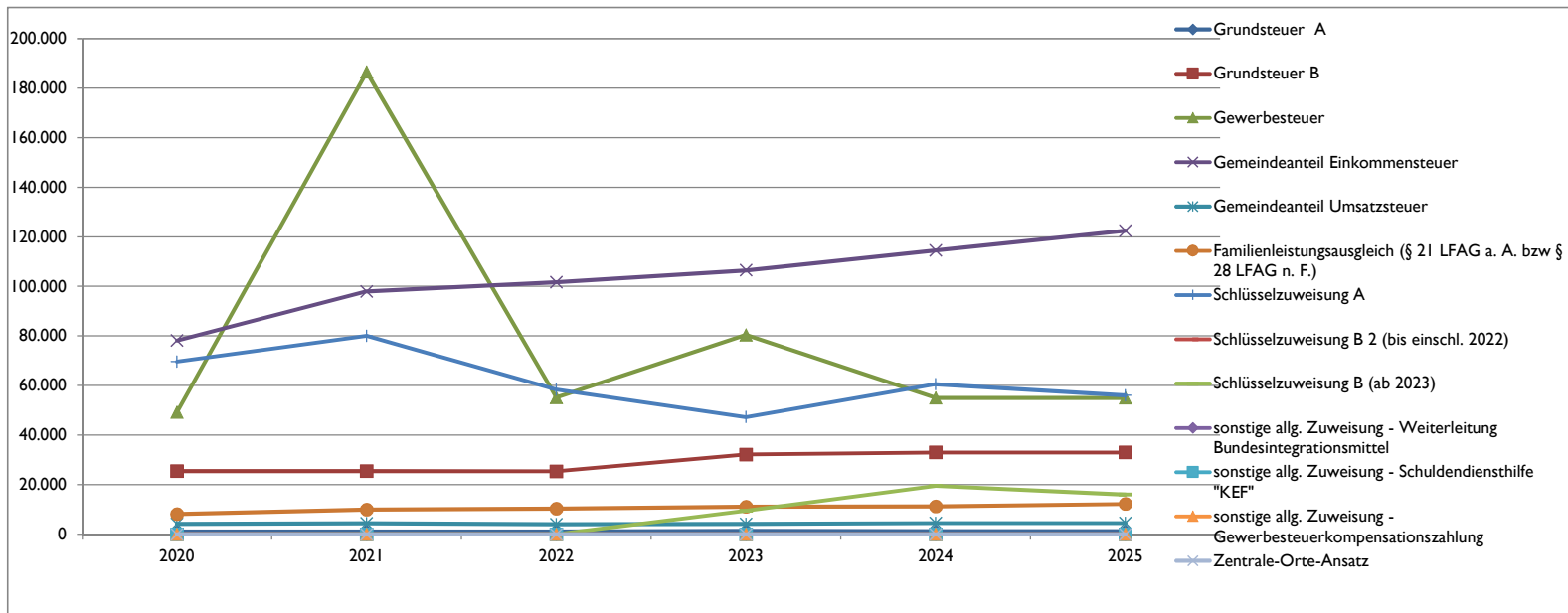
## D. Übersicht über die Rechnungsergebnisse der Vorjahre

Übersicht über die Entwicklung der Jahresergebnisse (gemäß § 2 Abs. 1 Satz 1 Posten E 23 GemHVO - Muster 26)				Entwicklung des Eigenkapitals - Muster 28		Übersicht über die Über-/Unterdeckung im Finanzhaushalt bzw. in der Finanzrechnung (gemäß § 2 Abs. 1 Satz 1 Posten F 23 und F 36 GemHVO - Muster 27)					
Ifd. Nr.	Jahr	Jahr	Betrag	aufgelaufenes Eigenkapital	nachrichtlich: Eigenkapital-quote	Ifd. Nr.	Jahr	Jahr	Saldo der ordentlichen und außerordentlichen Ein- und Auszahlungen (Posten F23)	./. planmäßige Tilgung (Posten F36)	= Betrag
			in €		in €						
1	5. Haushaltsvorjahr (festgestelltes Ergebnis)	2019	-5.351	494.314	62,2	1	5. Haushaltsvorjahr (festgestelltes Ergebnis)	2019	15.381	0	15.381
2	4. Haushaltsvorjahr (festgestelltes Ergebnis)	2020	16.703	511.016	64,0	2	4. Haushaltsvorjahr (festgestelltes Ergebnis)	2020	31.921	0	31.921
3	3. Haushaltsvorjahr (vorläufiges Ergebnis)	2021	79.110	590.126	-	3	3. Haushaltsvorjahr (vorläufiges Ergebnis)	2021	99.009	0	99.009
4	2. Haushaltsvorjahr (vorläufiges Ergebnis)	2022	-23.782	566.344	-	4	2. Haushaltsvorjahr (vorläufiges Ergebnis)	2022	27.671	0	27.671
5	1. Haushaltsvorjahr (Ansatz einschließlich Nachträge)	2023	18.332	584.676	-	5	1. Haushaltsvorjahr (Ansatz einschließlich Nachträge)	2023	-19.080	0	-19.080
6	Jahresergebnis (Ansatz des Haushaltsplanes)	2024	-53.542	531.134	-	6	Jahresergebnis (Ansatz des Haushaltsplanes)	2024	-17.530	0	-17.530
7	<b>Zwischensumme</b>		<b>31.470</b>			7	<b>vorzutragender Betrag</b>				<b>137.372</b>
8	1. Haushaltsfolgejahr (Planung)	2025	31.670	562.804	-	8	1. Haushaltsfolgejahr (Planung)	2025	16.620	0	16.620
9	2. Haushaltsfolgejahr (Planung)	2026	1.470	564.274	-	9	2. Haushaltsfolgejahr (Planung)	2026	14.170	0	14.170
10	3. Haushaltsfolgejahr (Planung)	2027	1.370	565.644	-	10	3. Haushaltsfolgejahr (Planung)	2027	13.920	0	13.920
11	<b>Summe</b>		<b>65.980</b>			11	<b>Summe</b>				<b>182.082</b>

E. Entwicklung wesentlicher Steuereinnahmen

Steuererträge zum Stand 31.12.2023	Soll - Erträge	Soll - Erträge	Soll - Erträge	Soll - Erträge	Planung-Erträge	Planung-Erträge
	2020	2021	2022	2023	2024	2025
	€	€	€	€	€	€
Grundsteuer A	1.128	1.174	1.149	1.389	1.200	1.200
Grundsteuer B	25.467	25.449	25.411	32.109	33.000	33.000
Gewerbsteuer	49.270	186.518	55.146	80.385	55.000	55.000
Gemeindeanteil Einkommensteuer	78.171	98.002	101.740	106.524	114.500	122.500
Gemeindeanteil Umsatzsteuer	4.224	4.435	4.061	4.143	4.500	4.500
Hundsteuer	1.386	1.359	1.320	845	1.200	1.200
Familienleistungsausgleich (§ 21 LFAG a. A. bzw § 28 LFAG n. F.)	8.140	9.932	10.392	11.150	11.300	12.200
<b>Summe</b>	<b>167.786</b>	<b>326.868</b>	<b>199.218</b>	<b>236.544</b>	<b>220.700</b>	<b>229.600</b>

Schlüsselzuweisung A	69.636	80.048	58.322	47.231	60.500	56.000
Schlüsselzuweisung B 2 (bis einschl. 2022)	0	0	0	0	0	0
Schlüsselzuweisung B (ab 2023)	0	0	0	9.456	19.500	16.000
Zentrale-Orte-Ansatz	0	0	0	0	0	0
sonstige allg. Zuweisung - Weiterleitung Bundesintegrationsmittel	109	0	0	0	0	0
sonstige allg. Zuweisung - Schuldendiensthilfe "KEF"	0	0	0	0	0	0
sonstige allg. Zuweisung - Gewerbesteuerkompensationszahlung	0	0	0	0	0	0
<b>Summe</b>	<b>237.532</b>	<b>406.916</b>	<b>257.540</b>	<b>293.231</b>	<b>300.700</b>	<b>301.600</b>



## F. Entwicklung des kommunalen Finanzausgleichs - Schlüsselzuweisung A und Umlagen

<b>Steuerkraft</b>	<b>2020</b>	<b>2021</b>	<b>2022</b>	<b>2023</b>	<b>2024</b>	<b>2025</b>
IST-Einnahme aus dem Zeitraum (Gemeindesteuern auf Nullifizierungssatzniveau)	I.10.18 - 30.9.19	I.10.19 - 30.9.20	I.10.20 - 30.9.21	I.10.21 - 30.9.22	I.10.22 - 30.9.23	Hochrechnung
	Betrag	Betrag	Betrag	Betrag	Betrag	Betrag
Grundsteuer A	1.134 €	1.026 €	1.068 €	1.197 €	1.383 €	1.200 €
Grundsteuer B	23.269 €	24.090 €	24.451 €	30.932 €	30.923 €	31.969 €
Gewerbesteuer (2021/2022 mit GewStkompensationszahlung)	26.345 €	30.456 €	44.807 €	94.354 €	69.586 €	49.764 €
Gemeindeanteil Einkommensteuer	82.039 €	79.964 €	91.603 €	101.135 €	107.066 €	114.920 €
Gemeindeanteil Umsatzsteuer	3.815 €	4.071 €	4.399 €	4.226 €	4.028 €	4.675 €
Familienleistungsausgleich nach § 21 LFAG a. F. bzw. § 28 LFAG n. F.	7.165 €	8.189 €	9.605 €	10.300 €	11.107 €	11.466 €
<b>Steuerkraftmesszahl</b>	<b>143.767 €</b>	<b>147.796 €</b>	<b>175.933 €</b>	<b>242.144 €</b>	<b>224.093 €</b>	<b>213.994 €</b>
<b>Allgemeine Finanzausweisungen</b>	<b>2020</b>	<b>2021</b>	<b>2022</b>	<b>2023</b>	<b>2024</b>	<b>2025</b>
Einwohnerzahl zum 30.06. j. Jahres mit Hauptwohnsitz	243	249	251	268	260	260
Steuerkraft je EW der Ortsgemeinde	591,63 €	593,56 €	700,93 €	903,52 €	861,90 €	823,05 €
durchschnittliche Steuerkraft je EW in Rheinland-Pfalz	1.118,72 €	1.165,66 €	1.189,31 €	1.807,01 €	1.477,17 €	1.403,31 €
zur FAumlage herangezogener Steuerkraftanteil	0,00 €	0,00 €	0,00 €	0,00 €	0,00 €	0,00 €
Schwellenwert des Landes Rheinland-Pfalz (78,5% bis 2022) gem. § 13 Abs. 3 LFAG abhängig von Meldung durch Land; 2024: 76 % 2023:	878,20 €	915,04 €	933,61 €	1.099,34 €	1.122,65 €	1.066,52 €
Anteil am Landesdurchschnitt der Steuerkraft	52,88%	50,92%	58,94%	50,00%	58,35%	58,65%
Schlüsselzuweisung A je EW (bis 2022 Ausgleich zu 100 %; ab 2023 Ausgleich zu 90 %)	286,57 €	321,49 €	232,69 €	176,24 €	234,68 €	219,12 €
<b>Schlüsselzuweisung A</b>	<b>69.637 €</b>	<b>80.051 €</b>	<b>58.405 €</b>	<b>47.232 €</b>	<b>61.017 €</b>	<b>56.971 €</b>
<b>Zuweisung Zentrale Orte (VG, Stadt AK, Horhausen, FF)</b>	<b>0 €</b>	<b>0 €</b>	<b>0 €</b>	<b>0 €</b>	<b>0 €</b>	<b>0 €</b>
<b>örtliche Finanzkraft (Umlagegrundlage)</b>	<b>213.404 €</b>	<b>227.847 €</b>	<b>234.338 €</b>	<b>289.376 €</b>	<b>285.110 €</b>	<b>270.965 €</b>
<b>kommunale Umlagen</b>	<b>2020</b>	<b>2021</b>	<b>2022</b>	<b>2023</b>	<b>2024</b>	<b>2025</b>
Kreisumlage	45,50%	44,50%	44,50%	40,00%	43,00%	46,00%
	97.099 €	101.392 €	104.280 €	115.751 €	122.597 €	124.644 €
Verbandsgemeindeumlage	44,50%	44,50%	44,50%	44,00%	44,00%	46,00%
	94.965 €	101.392 €	104.280 €	127.326 €	125.448 €	124.644 €
<b>Umlagen an Bund und Land (Soll-Betrag)</b>	<b>2020</b>	<b>2021</b>	<b>2022</b>	<b>2023</b>	<b>2024</b>	<b>2025</b>
Gewerbesteuerumlage	4.538 €	8.604 €	5.013 €	8.448 €	5.500 €	5.500 €
Finanzausgleichumlage	0 €	0 €	0 €	0 €	0 €	0 €
<b>Summe der Umlagen</b>	<b>196.602 €</b>	<b>211.388 €</b>	<b>213.573 €</b>	<b>251.525 €</b>	<b>253.545 €</b>	<b>254.788 €</b>

Die Steuerkraftzahlen für das Haushaltsjahr 2024 wurden entsprechend dem Landesfinanzausgleichsgesetz (LFAG) aufgrund der Steuer-Ist-Einnahmen in der Zeit vom 1.10.2022 bis 30.09.2023 errechnet. Der Berechnung liegen die vom Ministerium des Innern, für Sport und Infrastruktur (ISIM) mitgeteilten Nivellierungssätze für die Grundsteuer A von 345 v. H. und für die Grundsteuer B von 465 v. H. zugrunde. Der Nivellierungssatz der Gewerbesteuer beträgt 380 v. H. (abzüglich Gesamtvervielfältiger der Gewerbesteuerumlage von 35 v. H. = 345 v. H.)

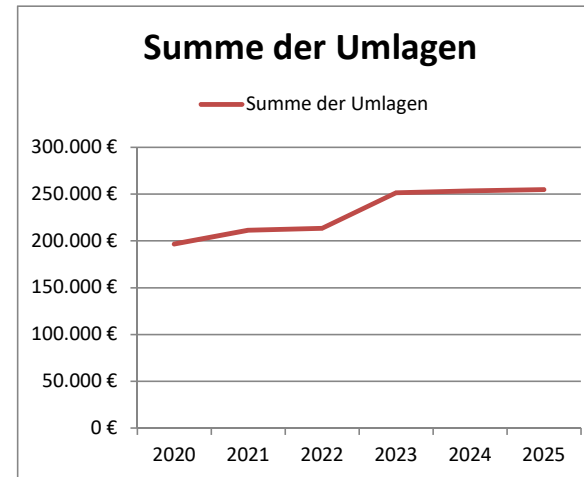
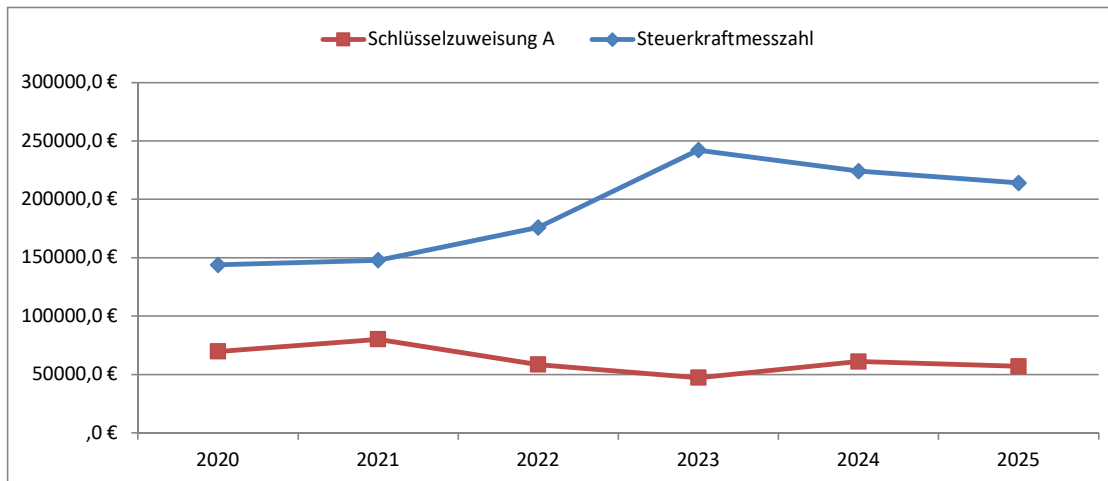
Für die Ermittlung der Schlüsselzuweisung A für die Ortsgemeinden wurde für das Haushaltsjahr 2024 ein "Schwellenwert" von 76 % der landesdurchschnittlichen Steuerkraft berücksichtigt. Der für die Berechnung der Schlüsselzuweisung A maßgebliche Wert kann gemäß § 13 Abs. 3 LFAG jedoch auch vom Land festgesetzt werden. Die landesdurchschnittliche Steuerkraft beträgt 1.477,17 €. Der Schwellenwert beträgt 1.122,65 €. Jede Kommune, deren Steuerkraft unter diesem Bezugswert liegt, erhält als Ausgleich eine Schlüsselzuweisung A. Die Differenz zwischen Steuerkraft je Einwohner der Ortsgemeinde und dem Schwellenwert wird zu 90 % ausgeglichen.

Die Steuerkraft der Ortsgemeinde beträgt 861,90 € / Einwohner und ist im Vergleich zum Vorjahr gesunken. Dies entspricht 58,35 % der landesdurchschnittlichen Steuerkraft. Die ermittelte Steuerkraft der Ortsgemeinde liegt somit unter dem maßgeblichen Schwellenwert. Die Ortsgemeinde erhält daher eine Schlüsselzuweisung A von voraussichtlich 61.017 € (234,68 € / Einwohner).

Zur bedarfsgerechten Finanzausstattung erhält die Kommune neben der Schlüsselzuweisung A eine Schlüsselzuweisung B, welche die ortsspezifischen Mehrbedarfe wie Schulansatz oder Ansatz für Kindertagesbetreuung durch entsprechende Zulagen berücksichtigt.

Die Verbandsgemeindeumlage beträgt einheitlich 44,0 %. Die Umlage des Kreise wird für alle relevanten Einnahmen einheitlich mit 43,0 % angenommen.

Die Steuerkraftzahlen für die Umlageberechnungen 2025 wurden aus den geschätzten und veranschlagten Haushaltsansätzen der Haushaltsjahre 2023 und 2024 errechnet und gerundet. Die tatsächliche weitere Entwicklung der Steuereinnahmen bleibt jedoch abzuwarten.





## G. Entwicklung des kommunalen Finanzausgleichs - Schlüsselzuweisung B

Berechnung der Schlüsselzuweisung B für das Haushaltsjahr

2024

Berechnung Ausgleichsmesszahl § 15 LFAG	
Einwohner zum 30.06.2023	260
Ansatz für die Gemeinde (§ 15 Abs. 3 Satz 2 LFAG)	30%
<b>Hauptansatz</b>	<b>78</b>

<b><u>Nebenansätze</u></b>	
<b>Schulansatz (§ 15 Abs. 4 Nr. 2 LFAG)</b>	
Anzahl Schüler allgemein	0
Anzahl Schüler mit Förderbedarf	0
Anzahl Schüler insgesamt	0
<hr/>	
Gewichtung Schüler allgemein	50%
Anzahl Schüler allgemein nach Gewichtung	0
Gewichtung Schüler mit Förderbedarf	150%
Anzahl Schüler mit Förderbedarf nach Gewichtung	0
Schülerzahl für Nebenansatz	0
Faktor für die Gemeinde	3,3
<b>Somit Schulansatz</b>	<b>0</b>
<b>Ansatz für Kindertagesbetreuung (§ 15 Abs. 4 Nr. 3 LFAG)</b>	
Anzahl der Kinder (0,5 Jahre zzgl. einzuschulende Kinder)	26
Faktor für die Gemeinde	2
<b>Somit Ansatz für Kindertagesbetreuung</b>	<b>52</b>

<b>Gesamtansatz für Schlüsselzuweisung B</b>	
Hauptansatz + Nebenansätze	130
Grundbetrag	826 €
<b>Ausgleichsmesszahl (Gesamtansatz x Grundbetrag)</b>	<b>107.380 €</b>

<b>Berechnung der Finanzkraftmesszahl</b>	
Steuerkraftmesszahl	224.093 €
Schlüsselzuweisung A	61.017 €
Summe:	285.110 €
Ansatz für Ortsgemeinden	30%
Finanzkraftmesszahl	<b>85.533 €</b>
Unterschiedsbetrag zwischen Ausgleichsmesszahl und Finanzkraftmesszahl Wenn Ausgleichsmesszahl größer als Finanzkraftmesszahl, dann	<b>21.847 €</b>
Ausgleich der Differenz zu	90%
<b>Schlüsselzuweisung B somit</b>	<b>19.662 €</b>

## H. Sonderposten für Belastungen aus dem kommunalen Finanzausgleich

Im Rahmen der jährlichen Jahresabschlussarbeiten sind für das jeweilige Haushaltsjahr Sonderposten für Belastungen aus dem kommunalen Finanzausgleich zum Ausgleich von starken Schwankungen bei Gewerbesteuerzahlungen gem. § 38 Abs. 6 GemHVO zu bilden. Durch die Bildung der Sonderposten wird zusätzlicher Aufwand im laufenden Jahr produziert, während im Folgejahr, in dem die Umlagen zu zahlen sind, die Auflösung der Sonderposten zu einem Ertrag im Ergebnishaushalt führen und das Jahresergebnis entsprechend verbessern wird.

Steuerkraftzahl der Gewerbesteuer (für die Haushaltsjahre 2023 und 2024 u. U. vorläufige Daten)					Saldo in €	Sonderposten für Belastungen aus dem kommunalen Finanzausgleich			
2021	2022	Summe	Vergleichswert (☉ der beiden Haushaltsjahre)	2024		Kreisumlage	Verbands- gemeindeumlage	Finanzaus- gleichsumlage	Summe (Sonderposten 2023)
1.10.19-30.9.20	1.10.20-30.9.21			1.10.22.-30.9.23	in €	43,0%	44,0%	0,0%	
30.456 €	44.807 €	75.263 €	37.632 €	69.586 €	31.955 €	13.740 €	14.060 €	- €	<b>27.800 €</b>
2022	2023	Summe	Vergleichswert (☉ der beiden Haushaltsjahre)	2025	in €	Kreisumlage	Verbands- gemeindeumlage	Finanzaus- gleichsumlage	Summe (Sonderposten 2024)
1.10.20-30.9.21	1.10.21-30.9.22			1.10.23-30.9.24		46,0%	46,0%	0,0%	
44.807 €	94.354 €	139.161 €	69.581 €	51.603 €	- 17.978 €	-	-	-	- €

Der vorstehend errechnete Sonderposten von 27.800 € wird im Haushaltsjahr 2024 als Aufwand in der Ergebnisrechnung verbucht und in gleicher Höhe im Haushaltsjahr 2025 als Ertrag aufgelöst, um die Belastungen durch höhere Zahlungen der Kreis- und Verbandsgemeindeumlagen teilweise auszugleichen.

## I. Entwicklung der Investitionen und Investitionsfördermaßnahmen

Die voraussichtliche Ausführung der Haushaltsplanung der wesentlichen Investitionen im Haushaltsjahr 2024 und 2025 ist nachstehend dargestellt.

Bei der Veranschlagung der Haushaltsmittel für Investitionen wurde die voraussichtliche Entwicklung berücksichtigt. Investitionseinzahlungen und -auszahlungen des Haushaltsvorjahres wurden bis zum 31.12.2023 berücksichtigt.

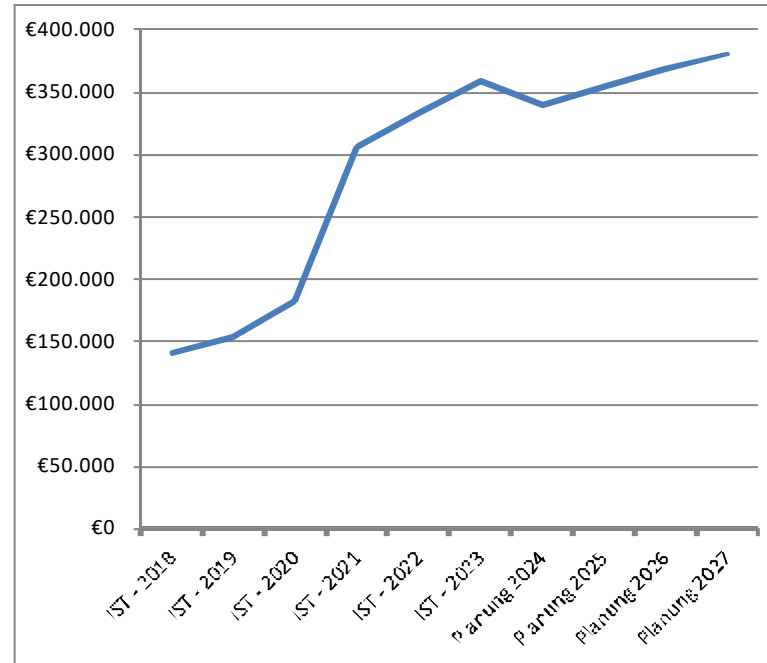
Die wesentlichen Investitionen sind:

Maß- nahme	Teilhaushalt I:	2023		2024		2025		spätere Jahre bis: 2027	
		Soll	Soll	Einzahlungen	Auszahlungen	Einzahlungen	Auszahlungen	Einzahlungen	Auszahlungen
	Allgemeine Aufgaben der Ortsgemeinde	€	€	€	€	€	€	€	€
6	Investition DGH (Spülmaschine)	-	1.119	-	5.000	-	-	-	-
9	Anschaffung bewegliches Anlagevermögen	-	-	-	1.000	-	1.000	-	2.000
10	Buswarte Halle	-	6.308	30.000	24.000	-	-	-	-
11	Anschaffung Spielgeräte	-	-	-	3.000	-	-	-	-
<b>Summe der maßnahmenbedingten Ein- und Auszahlungen</b>				<b>30.000</b>	<b>33.000</b>	<b>-</b>	<b>1.000</b>	<b>-</b>	<b>2.000</b>
<b><u>Finanzmittelüberschuss (+) / -fehlbetrag (-) für die Investitionen:</u></b>					<b><u>- 3.000</u></b>		<b><u>-1.000 €</u></b>		<b><u>-2.000 €</u></b>

Anmerkung: Einzahlungen aus Grabnutzungsentgelten werden seit dem 01.01.2023 nicht mehr als Einzahlung aus Investitionstätigkeit (Sonderposten aus Grabnutzungsentgelten), sondern direkt als ordentliche Einzahlung im laufenden Haushaltsjahr verbucht (§ 38 Abs. 4 GemHVO). Eine Darstellung in der Investitionsübersicht entfällt daher.

J. Entwicklung der Forderungen / Verbindlichkeiten gegenüber der "Einheitskasse" der Verbandsgemeinde ("Liquidität")

Haushaltsjahr	Veränderung (lt. Haushalts- und Finanzplanung)			Veränderung (zum Stand 31.12.)	Bestand zum 31.12.
	ordentliche Ein- und Auszahlungen (F23)	Saldo Investitions- tätigkeit (F 33)	Saldo Ein- und Auszahlung Investitionskredite (F 37)		
IST - 2018					140.953 €
IST - 2019				13.275 €	154.228 €
IST - 2020				27.819 €	182.047 €
IST - 2021				123.753 €	305.800 €
IST - 2022				28.207 €	334.007 €
IST - 2023				25.649 €	359.656 €
Planung 2024	-17.530 €	-3.000 €	0 €	-20.530 €	339.126 €
Planung 2025	16.620 €	-1.000 €	0 €	15.620 €	354.746 €
Planung 2026	14.170 €	-1.000 €	0 €	13.170 €	367.916 €
Planung 2027	13.920 €	-1.000 €	0 €	12.920 €	380.836 €



Die liquiden Mittel der Ortsgemeinde betragen zum 1.1.2024:

359.656 € .

Der Finanzhaushalt weist bei den ordentlichen und außerordentlichen Ein- und Auszahlungen im Jahr 2024 einen Fehlbetrag von 17.530 € aus. Der Saldo der Ein- und Auszahlungen aus Investitionstätigkeiten beträgt - 3.000 €. Der Finanzmittelfehlbetrag beläuft sich auf 20.530 € und reduziert die liquiden Mittel der Ortsgemeinde.

## K. Höchstbetrag der Verbindlichkeiten gegenüber der Einheitskasse

Gemäß § 95 Abs. 4 Nr. 3 i. V. m. § 105 Abs. 3 GemO ist der Höchstbetrag der Liquiditätskredite in der Haushaltssatzung festzusetzen. Bei Ortsgemeinden ist der Höchstbetrag der Verbindlichkeiten gegenüber der Einheitskasse mit dem Begriff "Liquiditätskredite" gleichzusetzen. Der Höchstbetrag der Liquiditätskredite/ Verbindlichkeiten gegenüber der Einheitskasse unterliegt der Genehmigungspflicht der Aufsichtsbehörde.

Die Arbeitsverbände der kommunalen Spitzenverbände haben ein Berechnungsmuster erarbeitet um den Höchstbetrag der Liquiditätskredite einheitlich zu regeln.

### Muster 31

(zu § 93 Abs. 5 GemO)

Ermittlung Höchstbetrag Liquiditätskredite/ Verbindlichkeiten gegenüber der Einheitskasse		
lfd. Nr.	Bezeichnung	Angabe
1	Haushaltsjahr	2024/2025
2	maßgeblicher Berichtszeitraum	2019-2023
3	Arbeitstag mit dem höchsten Bestand an Liquiditätskrediten	31.12.2023
4	Höchster Bestand an Liquiditätskrediten in Euro nach Nr. 3	- €
5	Summe der ordentlichen und außerordentlichen Auszahlungen im Finanzhaushalt des Planjahres (F 15 + F 18 + F 21 b)	345.145,00 €
6	Sicherheitszuschlag auf lfd. Nr. 5 in Höhe von 5 v. H.	17.257,25 €
7	weiterer Sicherheitszuschlag auf lfd. Nr. 5 in Höhe von 5 v. H. im Falle eines Doppelhaushaltes	17.257,25 €
8	Abweichung in Euro	- €
9	rechnerisch ermittelter Höchstbetrag (ggf. auch für 1. Jahr im Doppelhaushalt)	17.257,00 €
10	rechnerisch ermittelter Höchstbetrag für 2. Jahr im Doppelhaushalt	34.514,00 €

#### Hinweise:

lfd. Nr. 4, 5, 6 und 7: Zu dem Betrag nach Nr. 4 wird ein Sicherheitszuschlag in Höhe von 5 v. H. des Betrages aus Nr. 5 hinzugerechnet. Bei Doppelhaushalten ist für das zweite Planjahr der Sicherheitszuschlag zu verdoppeln (Nr. 6 + 7).

lfd. Nr. 8: Sofern der in Nr. 9 bzw. 10 errechnete Höchstbetrag aufgrund aktueller Investitionen (Vorfinanzierung von Investitionskrediten) nicht ausreicht, kann der Betrag entsprechend erhöht werden. Änderungen sind zu begründen.

#### Abweichungen zum Muster:

lfd. Nr. 2 und 3: Betrachtet werden die Kassenbestände jeweils zum 31.12. eines 5-Jahres-Zeitraumes, beginnend ab dem Haushaltsvorjahr (für das Haushaltsjahr 2024: 2019-2023).



# **Ortsgemeinde Sörth**

in der Verbandsgemeinde Altenkirchen-Flammersfeld

Landkreis Altenkirchen

## **Ergebnishaushalt nach § 2 Abs. 1 GemHVO**

# Ergebnishaushalt Sörth

## Hauptplan 2024/2025

I 06 Sörth

Muster 7  
(zu § 2 Abs. 1 GemHVO)

Ifd. Nr.	Ergebnishaushalt	Ergebnisse des Haushaltsvorjahres	Ansätze des Haushaltsvorjahres einschl. Nachträge	Ansätze des Haushaltsjahres	Planungsdaten des Haushaltsfolgejahres	Planungsdaten des zweiten Haushaltsfolgejahres	Planungsdaten des dritten Haushaltsfolgejahres
		2022	2023	2024	2025	2026	2027
E1	Steuern und ähnliche Abgaben	199.218	197.400	220.700	229.600	234.400	239.900
	401100   Grundsteuer A	1.149	1.200	1.200	1.200	1.200	1.200
	401200   Grundsteuer B	25.411	30.500	33.000	33.000	33.000	33.000
	401300   Gewerbesteuer	55.146	45.000	55.000	55.000	55.000	55.000
	402100   Gemeindeanteil an der Einkommensteuer	101.740	104.000	114.500	122.500	127.000	132.000
	402200   Gemeindeanteil an der Umsatzsteuer	4.061	4.000	4.500	4.500	4.500	4.800
	403300   Hundesteuer	1.320	1.200	1.200	1.200	1.200	1.200
	405210   Familienleistungsausgleich	10.392	11.500	11.300	12.200	12.500	12.700
E2	Zuwendungen, allgemeine Umlagen und sonstige	65.012	60.950	87.550	76.950	63.950	64.950
	411110   Schlüsselzuweisung A	58.322	46.500	60.500	56.000	45.000	48.000
	411120   Schlüsselzuweisung B		9.400	19.500	16.000	14.000	12.000
	414420   Zuweisungen und Zuschüsse für laufende Zwecke - vom Land	1.613		2.500			
	415100   Erträge aus der Auflösung von Sonderposten aus Zuwendungen	5.077	5.050	5.050	4.950	4.950	4.950
E3	Erträge der sozialen Sicherung						
E4	Öffentlich-rechtliche Leistungsentgelte	12.640	10.150	15.500	9.800	9.500	9.500
	431200   Gebühren für die Erteilung von Bescheiden (u.a. Genehmigungen, Ablehnungen, Untersagungen, Vorkaufsrecht)	120	100	100	100	100	100
	432100   Entgelte für die Benutzung von öffentlichen Einrichtungen und für wirtschaftliche Dienstleistungen	1.169	1.500	1.500	1.500	1.500	1.500
	432240   Entgelte - für das Bestattungswesen (Friedhofsgebühren)	1.871	1.000	1.000	1.000	1.000	1.000
	432241   Entgelte - für das Bestattungswesen (Grabnutzungsentgelte)			1.000	1.000	1.000	1.000
	432300   Entgelte für die Unterhaltung von Straßen, Wirtschaftswegen u.a. öffentlichen Einrichtungen	4.393	2.500	7.500	2.050	2.050	2.050
	437000   Erträge aus der Auflösung von Sonderposten für Beiträge und ähnlichen Entgelten	4.735	4.750	4.050	3.850	3.550	3.550
	439000   Erträge aus der Auflösung von Sonderposten für Grabnutzungsentgelte	352	300	350	300	300	300
E5	Privatrechtliche Leistungsentgelte	11.778	6.615	6.615	6.615	6.615	6.615
	441100   Erträge aus Verkäufen	5.043					
	441200   Mieten und Pachten	4.695	4.615	4.615	4.615	4.615	4.615
	441201   Nebenkostenerstattung aus Vermietungen und Verpachtungen von Geschäfts- und Wohngebäuden	2.040	2.000	2.000	2.000	2.000	2.000
E6	Kostenerstattungen und Kostenumlagen	1.389	950	950	950	950	950
	442430   Kostenerstattungen und Kostenumlagen - von Gemeinden und Gemeindeverbänden	653	650	650	650	650	650
	442590   Kostenerstattungen und Kostenumlagen - vom sonstigen privaten Bereich	300					



# Ergebnishaushalt Sörth

## Hauptplan 2024/2025

I06 Sörth

Muster 7  
(zu § 2 Abs. 1 GemHVO)

Ifd. Nr.	Ergebnishaushalt	Ergebnisse des Haushaltsvorjahres	Ansätze des Haushaltsvorjahres einschl. Nachträge	Ansätze des Haushaltsjahres	Planungsdaten des Haushaltsfolgejahres	Planungsdaten des zweiten Haushaltsfolgejahres	Planungsdaten des dritten Haushaltsfolgejahres
		2022	2023	2024	2025	2026	2027
	442900   Kostenerstattungen und Kostenumlagen - von übrigen Bereichen	436	300	300	300	300	300
E7	Sonstige laufende Erträge	19.026	60.550	10.238	33.350	5.550	5.550
	462500   Konzessionsabgaben	5.140	5.500	5.500	5.500	5.500	5.500
	466100   Erträge aus der Auflösung von Wertberichtigungen und Sonderposten	41	50	50	50	50	50
	466120   Entnahme aus dem Sonderposten für Belastungen aus dem kommunalen Finanzausgleich	13.508	55.000	4.688	27.800		
	466140   Erträge aus der Auflösung von Rückstellungen	337					
<b>E8</b>	<b>Summe der laufenden Erträge aus Verwaltungstätigkeit</b>	<b>309.064</b>	<b>336.615</b>	<b>341.553</b>	<b>357.265</b>	<b>320.965</b>	<b>327.465</b>
E9	Personal- und Versorgungsaufwendungen	13.065	14.400	15.200	15.200	15.200	15.200
	501100   Bürgermeister, Beigeordnete, Ortsvorsteher	6.016	6.500	6.500	6.500	6.500	6.500
	501400   Rats- und Ausschussmitglieder	110	400	400	400	400	400
	502910   Sonstige - Vergütungen und Leistungszulagen	3.041	3.500	4.300	4.300	4.300	4.300
	507910   Ehrensoldrückstellungen	2.049	2.000	2.000	2.000	2.000	2.000
	511300   Versorgungsaufwendungen - ehrenamtliche Tätige/Ehrensold	1.848	2.000	2.000	2.000	2.000	2.000
E10	Aufwendungen für Sach- und Dienstleistungen	23.723	27.750	73.300	29.600	29.850	29.600
	522001   Aufwendungen für Wärmeenergie	2.341	1.500	2.500	2.500	2.500	2.500
	522002   Aufwendungen für Stromkosten (Normalstrom)	1.055	1.500	2.300	2.300	2.300	2.300
	522003   Aufwendungen für Wasserversorgung u. Abwasserbeseitigung	2.261	2.850	2.850	2.850	2.850	2.850
	522004   Aufwendungen für Abfallbeseitigung	391	600	600	600	600	600
	523110   Aufwendungen zur Unterhaltung von Grundstücken und Außenanlagen	608	3.000	3.500	3.500	3.500	3.500
	523130   Aufwendungen für die Unterhaltung von Gebäuden einschließl. der Bestandteile, die dem Gebäude zuzurechnen sind (allgemeine Unterhaltung)	1.020	1.500	19.500	1.500	1.500	1.500
	523132   Aufwendungen für die Unterhaltung von Gebäuden einschließl. der Bestandteile, die dem Gebäude zuzurechnen sind (Wartung)	254	200	200	200	200	200
	523230   Bewirtschaftung der Grundstücke und Gebäude - Sonstige Bewirtschaftungskosten	80	200	200	200	200	200
	523380   Straßen, Wege, Plätze und Verkehrslenkungsanlagen	6.122	3.500	18.500	3.500	3.500	3.500
	523500   Fahrzeugunterhaltung	151	200	200	200	200	200
	523600   Unterhaltung der Maschinen, Geräte, Betriebs- und Geschäftsausstattung sowie Kleinteile bis 1.000 € (netto)	622	2.700	13.200	3.200	3.200	3.200
	524900   Sonstige Aufwendungen für Sach- und Dienstleistungen	300		250		250	
	525430   Kostenerstattungen - an Gemeinden und Gemeindeverbände	3.807	5.000	4.500	4.050	4.050	4.050
	525431   Kostenerstattungen - an Gemeinden und Gemeindeverbände - Straßenoberflächenentwässerung	3.894	4.000	4.000	4.000	4.000	4.000
	525500   Kostenerstattungen - an private Unternehmen	818	1.000	1.000	1.000	1.000	1.000

# Ergebnishaushalt Sörth

## Hauptplan 2024/2025

I 06 Sörth

Muster 7  
(zu § 2 Abs. 1 GemHVO)

Ifd. Nr.	Ergebnishaushalt	Ergebnisse des Haushaltsvorjahres	Ansätze des Haushaltsvorjahres einschl. Nachträge	Ansätze des Haushaltsjahres	Planungsdaten des Haushaltsfolgejahres	Planungsdaten des zweiten Haushaltsfolgejahres	Planungsdaten des dritten Haushaltsfolgejahres
		2022	2023	2024	2025	2026	2027
E11	Abschreibungen	25.680	21.050	20.400	19.900	19.550	19.400
	532000   Abschreibungen auf immaterielle Vermögensgegenstände	2.760	2.750	2.750	2.750	2.750	2.750
	534000   Abschreibungen auf bebaute Grundstücke und grundstücksgleiche Rechte	5.185	5.200	5.200	5.000	5.000	4.900
	535000   Abschreibung auf das Infrastrukturvermögen	15.839	11.200	10.500	10.300	10.000	9.950
	538100   Abschreibungen auf Fahrzeuge	63	50	50			
	538400   Abschreibungen auf Geringwertige Vermögensgegenstände	24		50	50	50	50
	538500   Abschreibungen auf Betriebs- und Geschäftsausstattung	1.809	1.850	1.850	1.800	1.750	1.750
E12	Zuwendungen, Umlagen und sonstige Transferaufwendungen	213.524	247.250	254.550	257.550	251.550	258.550
	541500   Zuweisungen und Zuschüsse für laufende Zwecke - an den privaten Bereich		50	50	50	50	50
	541900   Zuweisungen und Zuschüsse für laufende Zwecke - an Sonstige	25					
	543100   Gewerbesteuerumlage	5.013	4.000	5.500	5.500	5.500	5.500
	544210   Allgemeine Umlagen an Gemeinden und Gemeindeverbände - Landkreis Altenkirchen	104.243	115.800	123.000	126.000	123.000	126.500
	544230   Allgemeine Umlagen an Gemeinden und Gemeindeverbände - Verbandsgemeinde Altenkirchen-Flammersfeld	104.243	127.400	126.000	126.000	123.000	126.500
E13	Aufwendungen der sozialen Sicherung						
E14	Sonstige laufende Aufwendungen	57.289	7.983	31.795	3.495	3.495	3.495
	562100   Mieten, Pachten und Erbbauzinsen	15	20	20	20	20	20
	563100   Büromaterial, Geschäftsaufwendungen	41	300	200	200	200	200
	563900   Sonstiges		250	250	250	250	250
	564100   Versicherungsbeiträge	1.358	1.320	1.620	1.620	1.620	1.620
	564200   Beiträge zu Wirtschaftsverbänden, Berufsvertretungen, Berufsgenossenschaften und Vereinen	249	300	300	300	300	300
	565600   Einstellungen und Zuschreibungen in die Sonderposten für Belastungen aus dem kommunalen Finanzausgleich	55.401	4.688	27.800			
	568100   Grundsteuer	117	175	175	175	175	175
	568200   Kraftfahrzeugsteuer	29	30	30	30	30	30
	569200   Verfügungsmittel		200	200	200	200	200
	569320   Ehrengaben	27	200	200	200	200	200
	569900   Sonstige Aufwendungen für Partnerschaft und Veranstaltungen	52	500	1.000	500	500	500
<b>E15</b>	<b>Summe der laufenden Aufwendungen aus Verwaltungstätigkeit</b>	<b>333.280</b>	<b>318.433</b>	<b>395.245</b>	<b>325.745</b>	<b>319.645</b>	<b>326.245</b>
<b>E16</b>	<b>Laufendes Ergebnis aus Verwaltungstätigkeit</b>	<b>- 24.217</b>	<b>18.182</b>	<b>- 53.692</b>	<b>31.520</b>	<b>1.320</b>	<b>1.220</b>

# Ergebnishaushalt Sörth

## Hauptplan 2024/2025

I 06 Sörth

Muster 7  
(zu § 2 Abs. 1 GemHVO)

Ifd. Nr.	Ergebnishaushalt	Ergebnisse des Haushaltsvorjahres	Ansätze des Haushaltsvorjahres einschl. Nachträge	Ansätze des Haushaltsjahres	Planungsdaten des Haushaltsfolgejahres	Planungsdaten des zweiten Haushaltsfolgejahres	Planungsdaten des dritten Haushaltsfolgejahres
		2022	2023	2024	2025	2026	2027
E17	Zinserträge und sonstige Finanzerträge	501	250	250	250	250	250
	471430   Zinserträge für Kredite - von Gemeinden und Gemeindeverbänden	792	150	150	150	150	150
	479200   Vollverzinsung aus Gewerbesteuer (§ 233a AO)	- 291	100	100	100	100	100
E18	Zinsaufwendungen und sonstige Finanzaufwendungen	112	100	100	100	100	100
	579100   aus der Vollverzinsung der Gewerbesteuer (§ 233a AO)	112	100	100	100	100	100
<b>E19</b>	<b>Saldo der Zins- und sonstigen Finanzerträge und -aufwendungen</b>	<b>389</b>	<b>150</b>	<b>150</b>	<b>150</b>	<b>150</b>	<b>150</b>
<b>E20</b>	<b>Ordentliches Ergebnis</b>	<b>- 23.828</b>	<b>18.332</b>	<b>- 53.542</b>	<b>31.670</b>	<b>1.470</b>	<b>1.370</b>
E21a	Außerordentliche Erträge						
E21b	Außerordentliche Aufwendungen						
<b>E21</b>	<b>Außerordentliches Ergebnis</b>						
E22a	Erträge aus internen Leistungsbeziehungen		2.068	2.068	2.068	2.068	2.068
	481000   Erträge aus internen Leistungsbeziehungen		2.068	2.068	2.068	2.068	2.068
E22b	Aufwendungen aus internen Leistungsbeziehungen		2.068	2.068	2.068	2.068	2.068
	581000   Aufwendungen aus internen Leistungsbeziehungen		2.068	2.068	2.068	2.068	2.068
<b>E22</b>	<b>Saldo aus internen Leistungsbeziehungen</b>						
<b>E23</b>	<b>Jahresergebnis (Jahresüberschuss / Jahresfehlbetrag)</b>	<b>- 23.828</b>	<b>18.332</b>	<b>- 53.542</b>	<b>31.670</b>	<b>1.470</b>	<b>1.370</b>



# **Ortsgemeinde Sörth**

in der Verbandsgemeinde Altenkirchen-Flammersfeld

Landkreis Altenkirchen

## **Finanzhaushalt nach § 2 Abs. 1 GemHVO**

# Finanzhaushalt Sörth

## Hauptplan 2024/2025

I06 Sörth

Muster 8  
(zu § 2 Abs. 1 GemHVO)

Ifd. Nr.	Finanzhaushalt	Ergebnisse des Haushalts- vorvorjahres	Ansätze des Haushalts- vorjahres einschl. Nachträge	Ansätze des Haushalts- jahres	Planungsdaten des Haushalts- folgejahres	Planungsdaten des zweiten Haushalts- folgejahres	Planungsdaten des dritten Haushalts- folgejahres
		2022	2023	2024	2025	2026	2027
F1	Steuern und ähnliche Abgaben	200.025	197.400	220.700	229.600	234.400	239.900
F2	Zuwendungen, allgemeine Umlagen und sonstige Transfereinzahlungen	59.935	55.900	82.500	72.000	59.000	60.000
F3	Einzahlungen der sozialen Sicherung						
F4	Öffentlich-rechtliche Leistungsentgelte	3.468	5.100	11.100	5.650	5.650	5.650
F5	Privatrechtliche Leistungsentgelte	12.595	6.615	6.615	6.615	6.615	6.615
F6	Kostenerstattungen und Kostenumlagen	1.653	950	950	950	950	950
F7	Sonstige laufende Einzahlungen	4.209	5.500	5.500	5.500	5.500	5.500
<b>F8</b>	<b>Summe der laufenden Einzahlungen aus Verwaltungstätigkeit</b>	<b>281.884</b>	<b>271.465</b>	<b>327.365</b>	<b>320.315</b>	<b>312.115</b>	<b>318.615</b>
F9	Personal- und Versorgungsauszahlungen	10.906	12.400	13.200	13.200	13.200	13.200
F10	Auszahlungen für Sach- und Dienstleistungen	23.408	27.750	73.300	29.600	29.850	29.600
F11	nicht besetzt						
F12	Zuwendungen, Umlagen und sonstige Transferauszahlungen	217.829	247.250	254.550	257.550	251.550	258.550
F13	Auszahlungen der sozialen Sicherung						
F14	Sonstige laufende Auszahlungen	1.887	3.295	3.995	3.495	3.495	3.495
<b>F15</b>	<b>Summe der laufenden Auszahlungen aus Verwaltungstätigkeit</b>	<b>254.030</b>	<b>290.695</b>	<b>345.045</b>	<b>303.845</b>	<b>298.095</b>	<b>304.845</b>
<b>F16</b>	<b>Saldo der laufenden Ein- und Auszahlungen aus Verwaltungstätigkeit</b>	<b>27.854</b>	<b>- 19.230</b>	<b>- 17.680</b>	<b>16.470</b>	<b>14.020</b>	<b>13.770</b>
F17	Zinseinzahlungen und sonstige Finanzeinzahlungen	- 71	250	250	250	250	250
F18	Zinsauszahlungen und sonstige Finanzauszahlungen	112	100	100	100	100	100
<b>F19</b>	<b>Saldo der Zins- und sonstigen Finanzein- und -auszahlungen</b>	<b>- 183</b>	<b>150</b>	<b>150</b>	<b>150</b>	<b>150</b>	<b>150</b>
<b>F20</b>	<b>Saldo der ordentlichen Ein- und Auszahlungen</b>	<b>27.671</b>	<b>- 19.080</b>	<b>- 17.530</b>	<b>16.620</b>	<b>14.170</b>	<b>13.920</b>
F21a	Außerordentliche Einzahlungen						
F21b	Außerordentliche Auszahlungen						
<b>F21</b>	<b>Saldo der außerordentlichen Ein- und Auszahlungen</b>						

# Finanzhaushalt Sörth

## Hauptplan 2024/2025

I 06 Sörth

Muster 8  
(zu § 2 Abs. 1 GemHVO)

Ifd. Nr.	Finanzhaushalt	Ergebnisse des Haushaltsvorjahres	Ansätze des Haushaltsvorjahres einschl. Nachträge	Ansätze des Haushaltsjahres	Planungsdaten des Haushaltsfolgejahres	Planungsdaten des zweiten Haushaltsfolgejahres	Planungsdaten des dritten Haushaltsfolgejahres
		2022	2023	2024	2025	2026	2027
F22a	Einzahlungen aus internen Leistungsbeziehungen		2.068	2.068	2.068	2.068	2.068
F22b	Auszahlungen aus internen Leistungsbeziehungen		2.068	2.068	2.068	2.068	2.068
<b>F22</b>	<b>Saldo der Ein- und Auszahlungen aus internen Leistungsbeziehungen</b>						
<b>F23</b>	<b>Saldo der ordentlichen und außerordentlichen Ein- und Auszahlungen</b>	<b>27.671</b>	<b>- 19.080</b>	<b>- 17.530</b>	<b>16.620</b>	<b>14.170</b>	<b>13.920</b>
F24	Einzahlungen aus Investitionszuwendungen		30.000	30.000			
F25	Einzahlungen aus Beiträgen und ähnlichen Entgelten	810	1.000				
F26	Sonstige Investitionseinzahlungen						
<b>F27</b>	<b>Summe der Einzahlungen aus Investitionstätigkeit</b>	<b>810</b>	<b>31.000</b>	<b>30.000</b>			
F28	Auszahlungen für immaterielle Vermögensgegenstände						
F29	Auszahlungen für Sachanlagen	275	31.000	33.000	1.000	1.000	1.000
F30	Auszahlungen für Finanzanlagen						
F31	Sonstige Investitionsauszahlungen						
<b>F32</b>	<b>Summe der Auszahlungen aus Investitionstätigkeit</b>	<b>275</b>	<b>31.000</b>	<b>33.000</b>	<b>1.000</b>	<b>1.000</b>	<b>1.000</b>
<b>F33</b>	<b>Saldo der Ein- und Auszahlungen aus Investitionstätigkeit</b>	<b>535</b>		<b>- 3.000</b>	<b>- 1.000</b>	<b>- 1.000</b>	<b>- 1.000</b>
<b>F34</b>	<b>Finanzmittelüberschuss /-fehlbetrag</b>	<b>28.207</b>	<b>- 19.080</b>	<b>- 20.530</b>	<b>15.620</b>	<b>13.170</b>	<b>12.920</b>
F35	Aufnahme von Investitionskrediten						
F36	Tilgung von Investitionskrediten						
<b>F37</b>	<b>Saldo der Ein- und Auszahlungen aus Investitionskrediten</b>						
F38a	+ Einzahlungen Forderungen Einheitskasse		19.080	20.530			
F38b	- Auszahlungen Forderungen Einheitskasse	28.207			15.620	13.170	12.920
F38c	+ Einzahlungen durchlaufende Gelder	4.488					
F38d	- Auszahlungen durchlaufende Gelder	4.488					
F38	Veränderung der Forderungen gegenüber der Verbandsgemeinde im Rahmen der Einheitskasse	- 28.207	19.080	20.530	- 15.620	- 13.170	- 12.920

# Finanzhaushalt Sörth

## Hauptplan 2024/2025

I 06 Sörth

Muster 8  
(zu § 2 Abs. 1 GemHVO)

Ifd. Nr.	Finanzhaushalt	Ergebnisse des Haushaltsvorjahres	Ansätze des Haushaltsvorjahres einschl. Nachträge	Ansätze des Haushaltsjahres	Planungsdaten des Haushaltsfolgejahres	Planungsdaten des zweiten Haushaltsfolgejahres	Planungsdaten des dritten Haushaltsfolgejahres
		2022	2023	2024	2025	2026	2027
F39a	Einzahlungen Verbindlichkeiten Einheitskasse						
F39b	Auszahlungen Verbindlichkeiten Einheitskasse						
F39	Veränderung der Verbindlichkeiten gegenüber der Verbandsgemeinde im Rahmen der Einheitskasse						
<b>F40</b>	<b>Saldo der Ein- und Auszahlungen aus Finanzierungstätigkeit</b>	<b>- 28.207</b>	<b>19.080</b>	<b>20.530</b>	<b>- 15.620</b>	<b>- 13.170</b>	<b>- 12.920</b>
F41a	Einzahlungen durchlaufende Gelder	4.488					
F41b	Auszahlungen durchlaufende Gelder	4.488					
<b>F41</b>	<b>Saldo der durchlaufenden Gelder</b>						
<b>F42</b>	<b>Verwendung Finanzmittelüberschuss / Deckung Finanzmittelfehlbetrag</b>	<b>- 28.207</b>	<b>19.080</b>	<b>20.530</b>	<b>- 15.620</b>	<b>- 13.170</b>	<b>- 12.920</b>
<b>F43</b>	<b>Veränderung der liquiden Mittel (einschl. durchlaufende Gelder)</b>	<b>28.207</b>	<b>- 19.080</b>	<b>- 20.530</b>	<b>15.620</b>	<b>13.170</b>	<b>12.920</b>
F44	nachrichtlich: Ausgleich Finanzhaushalt (F23 - F36)	27.671	- 19.080	- 17.530	16.620	14.170	13.920
F45	nachrichtlich: Mindest-Rückführungsbetrag gemäß Tilgungsplan						
F90	Kontrolle F34   F40 = 0,00						



# **Ortsgemeinde Sörth**

in der Verbandsgemeinde Altenkirchen-Flammersfeld

Landkreis Altenkirchen

## **Teilhaushalte nach § 4 Abs. 9 und 11 GemHVO**

# Ergebnis- und Finanzhaushalt Sörth

## Hauptplan 2024/2025

I 06 Sörth

Muster 6  
(zu § 2 Abs. 1 GemHVO)

Ifd. Nr.	Ergebnis- und Finanzhaushalt	Ergebnisse des Haushaltsvorjahres	Ansätze des Haushaltsvorjahres einschl. Nachträge	Ansätze des Haushaltsjahres	Planungsdaten des Haushaltsfolgejahres	Planungsdaten des zweiten Haushaltsfolgejahres	Planungsdaten des dritten Haushaltsfolgejahres
		2022	2023	2024	2025	2026	2027
E1	Steuern und ähnliche Abgaben	199.218	197.400	220.700	229.600	234.400	239.900
E2	Zuwendungen, allgemeine Umlagen und sonstige	65.012	60.950	87.550	76.950	63.950	64.950
E4	Öffentlich-rechtliche Leistungsentgelte	12.640	10.150	15.500	9.800	9.500	9.500
E5	Privatrechtliche Leistungsentgelte	11.778	6.615	6.615	6.615	6.615	6.615
E6	Kostenerstattungen und Kostenumlagen	1.389	950	950	950	950	950
E7	Sonstige laufende Erträge	19.026	60.550	10.238	33.350	5.550	5.550
<b>E8</b>	<b>Summe der laufenden Erträge aus Verwaltungstätigkeit</b>	<b>309.064</b>	<b>336.615</b>	<b>341.553</b>	<b>357.265</b>	<b>320.965</b>	<b>327.465</b>
E9	Personal- und Versorgungsaufwendungen	13.065	14.400	15.200	15.200	15.200	15.200
E10	Aufwendungen für Sach- und Dienstleistungen	23.723	27.750	73.300	29.600	29.850	29.600
E11	Abschreibungen	25.680	21.050	20.400	19.900	19.550	19.400
E12	Zuwendungen, Umlagen und sonstige Transferaufwendungen	213.524	247.250	254.550	257.550	251.550	258.550
E14	Sonstige laufende Aufwendungen	57.289	7.983	31.795	3.495	3.495	3.495
<b>E15</b>	<b>Summe der laufenden Aufwendungen aus Verwaltungstätigkeit</b>	<b>333.280</b>	<b>318.433</b>	<b>395.245</b>	<b>325.745</b>	<b>319.645</b>	<b>326.245</b>
<b>E16</b>	<b>Laufendes Ergebnis aus Verwaltungstätigkeit</b>	<b>- 24.217</b>	<b>18.182</b>	<b>- 53.692</b>	<b>31.520</b>	<b>1.320</b>	<b>1.220</b>
E17	Zinserträge und sonstige Finanzerträge	501	250	250	250	250	250
E18	Zinsaufwendungen und sonstige Finanzaufwendungen	112	100	100	100	100	100
<b>E19</b>	<b>Saldo der Zins- und sonstigen Finanzerträge und -aufwendungen</b>	<b>389</b>	<b>150</b>	<b>150</b>	<b>150</b>	<b>150</b>	<b>150</b>
<b>E20</b>	<b>Ordentliches Ergebnis</b>	<b>- 23.828</b>	<b>18.332</b>	<b>- 53.542</b>	<b>31.670</b>	<b>1.470</b>	<b>1.370</b>
<b>E21</b>	<b>Außerordentliches Ergebnis</b>						
<b>E22</b>	<b>Saldo aus internen Leistungsbeziehungen</b>						
<b>E23</b>	<b>Jahresergebnis (Jahresüberschuss / Jahresfehlbetrag)</b>	<b>- 23.828</b>	<b>18.332</b>	<b>- 53.542</b>	<b>31.670</b>	<b>1.470</b>	<b>1.370</b>
<b>F23</b>	<b>Saldo der ordentlichen und außerordentlichen Ein- und Auszahlungen</b>	<b>27.671</b>	<b>- 19.080</b>	<b>- 17.530</b>	<b>16.620</b>	<b>14.170</b>	<b>13.920</b>
F24	Einzahlungen aus Investitionszuwendungen		30.000	30.000			

# Ergebnis- und Finanzhaushalt Sörth

## Hauptplan 2024/2025

I 06 Sörth

Muster 6  
(zu § 2 Abs. 1 GemHVO)

Ifd. Nr.	Ergebnis- und Finanzhaushalt	Ergebnisse des Haushaltsvorjahres	Ansätze des Haushaltsvorjahres einschl. Nachträge	Ansätze des Haushaltsjahres	Planungsdaten des Haushaltsfolgejahres	Planungsdaten des zweiten Haushaltsfolgejahres	Planungsdaten des dritten Haushaltsfolgejahres
		2022	2023	2024	2025	2026	2027
F25	Einzahlungen aus Beiträgen und ähnlichen Entgelten	810	1.000				
<b>F27</b>	<b>Summe der Einzahlungen aus Investitionstätigkeit</b>	<b>810</b>	<b>31.000</b>	<b>30.000</b>			
F29	Auszahlungen für Sachanlagen	275	31.000	33.000	1.000	1.000	1.000
<b>F32</b>	<b>Summe der Auszahlungen aus Investitionstätigkeit</b>	<b>275</b>	<b>31.000</b>	<b>33.000</b>	<b>1.000</b>	<b>1.000</b>	<b>1.000</b>
<b>F33</b>	<b>Saldo der Ein- und Auszahlungen aus Investitionstätigkeit</b>	<b>535</b>		<b>- 3.000</b>	<b>- 1.000</b>	<b>- 1.000</b>	<b>- 1.000</b>
<b>F34</b>	<b>Finanzmittelüberschuss /-fehlbetrag</b>	<b>28.207</b>	<b>- 19.080</b>	<b>- 20.530</b>	<b>15.620</b>	<b>13.170</b>	<b>12.920</b>
<b>F37</b>	<b>Saldo der Ein- und Auszahlungen aus Investitionskrediten</b>						
F38	Veränderung der Forderungen gegenüber der Verbandsgemeinde im Rahmen der Einheitskasse	- 28.207	19.080	20.530	- 15.620	- 13.170	- 12.920
F39	Veränderung der Verbindlichkeiten gegenüber der Verbandsgemeinde im Rahmen der Einheitskasse						
<b>F40</b>	<b>Saldo der Ein- und Auszahlungen aus Finanzierungstätigkeit</b>	<b>- 28.207</b>	<b>19.080</b>	<b>20.530</b>	<b>- 15.620</b>	<b>- 13.170</b>	<b>- 12.920</b>
<b>F41</b>	<b>Saldo der durchlaufenden Gelder</b>						
<b>F42</b>	<b>Verwendung Finanzmittelüberschuss / Deckung Finanzmittelfehlbetrag</b>	<b>- 28.207</b>	<b>19.080</b>	<b>20.530</b>	<b>- 15.620</b>	<b>- 13.170</b>	<b>- 12.920</b>
<b>F43</b>	<b>Veränderung der liquiden Mittel (einschl. durchlaufende Gelder)</b>	<b>28.207</b>	<b>- 19.080</b>	<b>- 20.530</b>	<b>15.620</b>	<b>13.170</b>	<b>12.920</b>
F44	nachrichtlich: Ausgleich Finanzhaushalt (F23 - F36)	27.671	- 19.080	- 17.530	16.620	14.170	13.920



# **Ortsgemeinde Sörth**

in der Verbandsgemeinde Altenkirchen-Flammersfeld

Landkreis Altenkirchen

## **Bilanz in Kontoform zum 31.12.2020**

## Bilanz 2020

Muster 18(zu § 47 GemHVO)

Aktiva			Passiva		
Nr.	Bezeichnung	31.12.2020	Nr.	Bezeichnung	31.12.2020
	<b>Aktivseite</b>			<b>Passivseite</b>	
1.	Anlagevermögen	589.616,91	1.	Eigenkapital	511.016,35
1.1.	Immaterielle Vermögensgegenstände	37.242,49	1.1.	Kapitalrücklage	494.313,68
1.1.1.	Gewerbliche Schutzrechte und ähnliche Rechte und Werte sowie Lizenzen an solchen Rechten und Werten		1.2.	Sonstige Rücklagen	
1.1.2.	Geleistete Zuwendungen		1.3.	Jahresüberschuss / Jahresfehlbetrag	16.702,67
1.1.3.	Gezahlte Investitionszuschüsse	37.242,49	1.4.	Nicht durch Eigenkapital gedeckter Fehlbetrag	
1.1.4.	Geschäfts- oder Firmenwert		2.	Sonderposten	232.650,24
1.1.5.	Anzahlungen auf immaterielle Vermögensgegenstände		2.1.	Sonderposten für Belastungen aus dem kommunalen Finanzausgleich	
1.2.	Sachanlagen	552.374,42	2.2.	Sonderposten zum Anlagevermögen	227.564,41
1.2.1.	Wald, Forsten		2.2.1.	Sonderposten aus Zuwendungen	69.116,23
1.2.2.	Sonstige unbebaute Grundstücke und grundstücksgleiche Rechte	13.125,87	2.2.2.	Sonderposten aus Beiträgen und ähnlichen Entgelten	51.385,86
1.2.3.	Bebaute Grundstücke und grundstücksgleiche Rechte	184.157,46	2.2.3.	Sonderposten aus Anzahlungen für Anlagevermögen	107.062,32
1.2.4.	Infrastrukturvermögen	226.138,18	2.3.	Sonderposten für den Gebührenaussgleich	
1.2.5.	Bauten auf fremdem Grund und Boden		2.4.	Sonderposten mit Rücklageanteil	
1.2.6.	Kunstgegenstände, Denkmäler	1,00	2.5.	Sonderposten aus Grabnutzungsentgelten	5.085,83
1.2.7.	Maschinen, technische Anlagen, Fahrzeuge	225,00	2.6.	Sonderposten aus Anzahlungen für Grabnutzungsentgelte	
1.2.8.	Betriebs- und Geschäftsausstattung	17.867,60	2.7.	sonstige Sonderposten	
1.2.9.	Pflanzen, Tiere		3.	Rückstellungen	32.248,00
1.2.10.	Geleistete Anzahlungen, Anlagen im Bau	110.859,31	3.1.	Rückstellungen für Pensionen und ähnliche Verpflichtungen	32.248,00
1.3.	Finanzanlagen		3.2.	Steuerrückstellungen	
1.3.1.	Anteile an verbundenen Unternehmen		3.3.	Rückstellungen für latente Steuern	
1.3.2.	Ausleihungen an verbundene Unternehmen		3.4.	Sonstige Rückstellungen	
1.3.3.	Beteiligungen		4.	Verbindlichkeiten	22.009,37
1.3.4.	Ausleihungen an Unternehmen, mit denen ein Beteiligungsverhältnis besteht		4.1.	Anleihen	
1.3.5.	Sondervermögen, Zweckverbände, Anstalten des öffentlichen Rechts, rechtsfähige kommunale Stiftungen		4.2.	Verbindlichkeiten aus Kreditaufnahmen	
1.3.6.	Ausleihungen an Sondervermögen, Zweckverbände, Anstalten des öffentlichen Rechts, rechtsfähige kommunale Stiftungen		4.2.1.	Verbindlichkeiten aus Kreditaufnahmen für Investitionen	
1.3.7.	Sonstige Wertpapiere des Anlagevermögens		4.2.2.	Verbindlichkeiten aus Kreditaufnahmen zur Liquiditätssicherung	

Betragsangaben in EUR

## Bilanz 2020

Muster 18(zu § 47 GemHVO)

Aktiva			Passiva		
Nr.	Bezeichnung	31.12.2020	Nr.	Bezeichnung	31.12.2020
1.3.8.	Sonstige Ausleihungen		4.3.	Verbindlichkeiten aus Vorgängen, die Kreditaufnahmen wirtschaftlich gleichkommen	
2.	Umlaufvermögen	209.142,01	4.4.	Erhaltene Anzahlungen auf Bestellungen	
2.1.	Vorräte	24.263,79	4.5.	Verbindlichkeiten aus Lieferungen und Leistungen	5.715,27
2.1.1.	Roh-, Hilfs- und Betriebsstoffe		4.6.	Verbindlichkeiten aus Transferleistungen	25,00
2.1.2.	Unfertige Erzeugnisse, unfertige Leistungen		4.7.	Verbindlichkeiten gegenüber verbundenen Unternehmen	
2.1.3.	Fertige Erzeugnisse, fertige Leistungen und Waren	24.263,79	4.8.	Verbindlichkeiten gegenüber Unternehmen, mit denen ein Beteiligungsverhältnis besteht	
2.1.4.	Geleistete Anzahlungen auf Vorräte		4.9.	Verbindlichkeiten gegenüber Sondervermögen, Zweckverbänden, Anstalten des öffentlichen Rechts, rechtsfähige kommunale Stiftungen	62,91
2.2.	Forderungen und sonstige Vermögensgegenstände	184.878,22	4.10.	Verbindlichkeiten gegenüber dem sonstigen öffentlichen Bereich	2.411,31
2.2.1.	Öffentlich-rechtliche Forderungen, Forderungen aus Transferleistungen	1.843,36	4.11.	Sonstige Verbindlichkeiten	13.794,88
2.2.2.	Privatrechtliche Forderungen aus Lieferungen und Leistungen	30,00	5.	Rechnungsabgrenzungsposten	1.061,92
2.2.3.	Forderungen gegen verbundene Unternehmen				
2.2.4.	Forderungen gegen Unternehmen, mit denen ein Beteiligungsverhältnis besteht				
2.2.5.	Forderungen gegen Sondervermögen, Zweckverbände, Anstalten des öffentlichen Rechts, rechtsfähige kommunale Stiftungen				
2.2.6.	Forderungen gegen den sonstigen öffentlichen Bereich	182.704,86			
2.2.7.	sonstige Vermögensgegenstände				
2.2.8.	Einzelwertberichtigung / Zweifelhafte Forderungen	300,00			
2.3.	Wertpapiere des Umlaufvermögens				
2.3.1.	Anteile an verbundenen Unternehmen				
2.3.2.	Sonstige Wertpapiere des Umlaufvermögens				
2.4.	Kassenbestand, Bundesbankguthaben, Guthaben bei der Europäischen Zentralbank, Guthaben bei Kreditinstituten und Schecks				
3.	Ausgleichsposten für latente Steuern				
4.	Rechnungsabgrenzungsposten	226,96			
4.1.	Disagio				
4.2.	Sonstige Rechnungsabgrenzungsposten	226,96			
5.	Nicht durch Eigenkapital gedeckter Fehlbetrag				

**Bilanz 2020**

Muster 18(zu § 47 GemHVO)

<b>Aktiva</b>			<b>Passiva</b>		
<b>Nr.</b>	<b>Bezeichnung</b>	<b>31.12.2020</b>	<b>Nr.</b>	<b>Bezeichnung</b>	<b>31.12.2020</b>
	<b>Summe Aktiv</b>	<b>798.985,88</b>		<b>Summe Passiv</b>	<b>798.985,88</b>



# **Ortsgemeinde Sörth**

in der Verbandsgemeinde Altenkirchen-Flammersfeld

Landkreis Altenkirchen

## **Zusammenstellung der Investitionen oberhalb der Wertgrenze nach § 4 Abs. 12 GemHVO**

# Investitionsübersicht

## Hauptplan 2024/2025

106 Sörth

Muster 11  
(zu § 4 Abs. 12 und 13 GemHVO)

	bis einschl. des Haushaltsvorjahres bereitgestellte Mittel	Ansatz des Haushaltsjahres	Planungsdaten des Haushaltsfolgejahres	Planungsdaten des zweiten Haushaltsfolgejahres	Planungsdaten des dritten Haushaltsfolgejahres	Planungsdaten der weiteren Haushaltsfolgejahre bis zum Abschluss der Maßnahme	Gesamtein-/auszahlungen (über den Gesamtzeitraum der Maßnahme)
		2024	2025	2026	2027		
<b>Teilhaushalt: Allgemeine Aufgaben der Ortsgemeinde "Hauptproduktbereiche 1-5"</b>							
<b>Leistung: 114301 Bauhof - Gemeindearbeiter, Gebäude, Fuhrpark, Maschinen und Geräte</b>							
<b>Maßnahme: 9 Anschaffung von beweglichen Wirtschaftsgütern</b>							
Summe der Einzahlungen aus Investitionstätigkeit							
Summe der Auszahlungen aus Investitionstätigkeit	8.195,70	1.000,00	1.000,00	1.000,00	1.000,00		12.195,70
<b>Saldo der Ein- und Auszahlungen aus Investitionstätigkeit</b>	<b>- 8.195,70</b>	<b>- 1.000,00</b>	<b>- 1.000,00</b>	<b>- 1.000,00</b>	<b>- 1.000,00</b>		<b>- 12.195,70</b>

**Erläuterungen:** 114301-082900-9-4: Investitionspauschale für Gesamt-HH 1.000 €

<b>Leistung: 366101 Einrichtungen der Kinder- und Jugendförderung - Spielplätze, Jugendraum</b>							
<b>Maßnahme: 11 Anschaffung Spielgeräte</b>							
Summe der Einzahlungen aus Investitionstätigkeit							
Summe der Auszahlungen aus Investitionstätigkeit	2.000,00	3.000,00					5.000,00
<b>Saldo der Ein- und Auszahlungen aus Investitionstätigkeit</b>	<b>- 2.000,00</b>	<b>- 3.000,00</b>					<b>- 5.000,00</b>

**Erläuterungen:** 366101-082400-11-5: Anschaffung Spielgeräte

<b>Leistung: 541001 Gemeindestraßen, Straßenreinigung, Straßenbeleuchtung, Winterdienst, Konzessionsabgaben</b>							
<b>Maßnahme: 10 Neubau Buswarte Halle</b>							
Summe der Einzahlungen aus Investitionstätigkeit	30.000,00	30.000,00					60.000,00
Summe der Auszahlungen aus Investitionstätigkeit	40.000,00	24.000,00					64.000,00
<b>Saldo der Ein- und Auszahlungen aus Investitionstätigkeit</b>	<b>- 10.000,00</b>	<b>6.000,00</b>					<b>- 4.000,00</b>

**Erläuterungen:** 541001-039300-10-1: 2023/2024: Neubau Buswarte Halle  
541001-039300-10-13: 2023/2024: Versicherungszahlung für Buswarte Halle

<b>Leistung: 573101 Dorfgemeinschafts- und Bürgerhäuser sowie Grillhütten</b>							
<b>Maßnahme: 6 Investitionen Dorfgemeinschafts Haus inkl. Wohnung</b>							
Summe der Einzahlungen aus Investitionstätigkeit							
Summe der Auszahlungen aus Investitionstätigkeit	36.752,77	5.000,00					41.752,77

# Investitionsübersicht

## Hauptplan 2024/2025

106 Sörth

Muster 11  
(zu § 4 Abs. 12 und 13 GemHVO)

	bis einschl. des Haushaltsvorjahres bereitgestellte Mittel	Ansatz des Haushaltsjahres	Planungsdaten des Haushaltsfolgejahres	Planungsdaten des zweiten Haushaltsfolgejahres	Planungsdaten des dritten Haushaltsfolgejahres	Planungsdaten der weiteren Haushaltsfolgejahre bis zum Abschluss der Maßnahme	Gesamtein-/auszahlungen (über den Gesamtzeitraum der Maßnahme)
		2024	2025	2026	2027		
<b>Saldo der Ein- und Auszahlungen aus Investitionstätigkeit</b>	<b>- 36.752,77</b>	<b>- 5.000,00</b>					<b>- 41.752,77</b>

Erläuterungen: 573101-072900-6-4: 2024: Spülmaschine

<b>Summe Einzahlungen 1 Allgemeine Aufgaben der Ortsgemeinde "Hauptproduktbereiche 1-5" :</b>	<b>30.000,00</b>	<b>30.000,00</b>					<b>60.000,00</b>
<b>Summe Auszahlungen 1 Allgemeine Aufgaben der Ortsgemeinde "Hauptproduktbereiche 1-5" :</b>	<b>86.948,47</b>	<b>33.000,00</b>	<b>1.000,00</b>	<b>1.000,00</b>	<b>1.000,00</b>		<b>122.948,47</b>
<b>Saldo Gesamt 1 Allgemeine Aufgaben der Ortsgemeinde "Hauptproduktbereiche 1-5" :</b>	<b>- 56.948,47</b>	<b>- 3.000,00</b>	<b>- 1.000,00</b>	<b>- 1.000,00</b>	<b>- 1.000,00</b>		<b>- 62.948,47</b>

<b>Summe Einzahlungen Gesamt:</b>	<b>30.000,00</b>	<b>30.000,00</b>					<b>60.000,00</b>
<b>Summe Auszahlungen Gesamt:</b>	<b>86.948,47</b>	<b>33.000,00</b>	<b>1.000,00</b>	<b>1.000,00</b>	<b>1.000,00</b>		<b>122.948,47</b>
<b>Saldo Gesamt:</b>	<b>- 56.948,47</b>	<b>- 3.000,00</b>	<b>- 1.000,00</b>	<b>- 1.000,00</b>	<b>- 1.000,00</b>		<b>- 62.948,47</b>



# **Ortsgemeinde Sörth**

in der Verbandsgemeinde Altenkirchen-Flammersfeld

Landkreis Altenkirchen

## **Ergebnishaushalt nach Leistung und Konto**

## Ergebnishaushalt nach Leistung und Konto 2024/2025

Leistung: 111001 Verwaltungsführung, Öffentlichkeitsarbeit, Gremien

Leistung-Nr	Bezeichnung		Rechng.-Erg.					
Kontonr	Bezeichnung Konto (K) bzw. Buchungsstelle (B)	Gliederungsposition	Vorvorjahr 2022	Vorjahr 2023	Planjahr 2024	Planjahr 2025	Planjahr 2026	Planjahr 2027
Bemerkung								
<b>111001</b>	<b>Verwaltungsführung, Öffentlichkeitsarbeit, Gremien</b>							
431200	Gebühren für die Erteilung von Bescheiden (u.a. Genehmigungen, Ablehnungen, Untersagungen, Vorkaufsrecht) (K)	E4 Öffentlich-rechtliche Leistungsentgelte	120	100	100	100	100	100
466140	Erträge aus der Auflösung von Rückstellungen (K)	E7 Sonstige laufende Erträge	337					
<i>Bem.: für ehemaligen Ortsbürgermeister</i>								
<b>Summe Ertrag:</b>			<b>457</b>	<b>100</b>	<b>100</b>	<b>100</b>	<b>100</b>	<b>100</b>
501100	Bürgermeister, Beigeordnete, Ortsvorsteher (K)	E9 Personal- und Versorgungsaufwendungen	6.016	6.500	6.500	6.500	6.500	6.500
501400	Rats- und Ausschussmitglieder (K)	E9 Personal- und Versorgungsaufwendungen	110	400	400	400	400	400
507910	Ehrensoldrückstellungen (K)	E9 Personal- und Versorgungsaufwendungen	2.049	2.000	2.000	2.000	2.000	2.000
<i>Bem.: für aktiven Ortsbürgermeister</i>								
511300	Versorgungsaufwendungen - ehrenamtliche Tätige/Ehrensold (K)	E9 Personal- und Versorgungsaufwendungen	1.848	2.000	2.000	2.000	2.000	2.000
<i>Bem.: Ehrensold für ehemaligen Ortsbürgermeister</i>								
525430	Kostenerstattungen - an Gemeinden und Gemeindeverbände (K)	E10 Aufwendungen für Sach- und Dienstleistungen	251	300	300	300	300	300
<i>Bem.: Mitteilungsblatt u.a.</i>								
541500	Zuweisungen und Zuschüsse für laufende Zwecke - an den privaten Bereich (K)	E12 Zuwendungen, Umlagen und sonstige Transferaufwendungen		50	50	50	50	50
<i>Bem.: Förderung der Wohlfahrtspflege</i>								
541900	Zuweisungen und Zuschüsse für laufende Zwecke - an Sonstige (K)	E12 Zuwendungen, Umlagen und sonstige Transferaufwendungen	25					
563100	Büromaterial, Geschäftsaufwendungen (K)	E14 Sonstige laufende Aufwendungen	41	300	200	200	200	200
<i>Bem.: Zeitschriftenabo des GStB "Gemeinde und Stadt"</i>								
563900	Sonstiges (K)	E14 Sonstige laufende Aufwendungen		250	250	250	250	250
564200	Beiträge zu Wirtschaftsverbänden, Berufsvertretungen, Berufsgenossenschaften und Vereinen (K)	E14 Sonstige laufende Aufwendungen	161	200	200	200	200	200
<i>Bem.: Mitgliedsbeitrag GStB</i>								
569200	Verfügungsmittel (K)	E14 Sonstige laufende Aufwendungen		200	200	200	200	200

## Ergebnishaushalt nach Leistung und Konto 2024/2025

Leistung: 111001 Verwaltungsführung, Öffentlichkeitsarbeit, Gremien

Leistung-Nr	Bezeichnung							
Kontonr	Bezeichnung Konto (K) bzw. Buchungsstelle (B)	Gliederungsposition	Rechng.-Erg. Vorvorjahr 2022	Vorjahr 2023	Planjahr 2024	Planjahr 2025	Planjahr 2026	Planjahr 2027
Bemerkung								
569320	Ehrengaben (K)	E14 Sonstige laufende Aufwendungen	27	200	200	200	200	200
<b>Summe Aufwand:</b>			<b>10.528</b>	<b>12.400</b>	<b>12.300</b>	<b>12.300</b>	<b>12.300</b>	<b>12.300</b>
<b>Gesamt 111001 Verwaltungsführung, Öffentlichkeitsarbeit, Gremien:</b>			<b>- 10.071</b>	<b>- 12.300</b>	<b>- 12.200</b>	<b>- 12.200</b>	<b>- 12.200</b>	<b>- 12.200</b>
<b>Ertrag Gesamt:</b>			<b>457</b>	<b>100</b>	<b>100</b>	<b>100</b>	<b>100</b>	<b>100</b>
<b>Aufwand Gesamt:</b>			<b>10.528</b>	<b>12.400</b>	<b>12.300</b>	<b>12.300</b>	<b>12.300</b>	<b>12.300</b>
<b>Gesamt:</b>			<b>- 10.071</b>	<b>- 12.300</b>	<b>- 12.200</b>	<b>- 12.200</b>	<b>- 12.200</b>	<b>- 12.200</b>

## Ergebnishaushalt nach Leistung und Konto 2024/2025

Leistung: 121201 Wahlen und sonstige Abstimmungen

Leistung-Nr	Bezeichnung		Rechng.-Erg.	Vorjahr	Planjahr	Planjahr	Planjahr	Planjahr
Kontonr	Bezeichnung Konto (K) bzw. Buchungsstelle (B)	Gliederungsposition	Vorvorjahr 2022	2023	2024	2025	2026	2027
Bemerkung								
121201	<b>Wahlen und sonstige Abstimmungen</b>							
524900	Sonstige Aufwendungen für Sach- und Dienstleistungen (K)	E10 Aufwendungen für Sach- und Dienstleistungen			250		250	
<small>Bem.: 2024: Europawahl und Kommunalwahl 2026: Landtagswahl</small>								
<b>Summe Aufwand:</b>					<b>250</b>		<b>250</b>	
<b>Gesamt 121201 Wahlen und sonstige Abstimmungen:</b>					<b>- 250</b>		<b>- 250</b>	
<b>Ertrag Gesamt:</b>								
<b>Aufwand Gesamt:</b>					<b>250</b>		<b>250</b>	
<b>Gesamt:</b>					<b>- 250</b>		<b>- 250</b>	



### Ergebnishaushalt nach Leistung und Konto 2024/2025

Leistung: 281001 Heimatpflege, Kulturförderung, Partnerschaften und sonstige Veranstaltungen

Leistung-Nr	Bezeichnung		Rechng.-Erg.						
Kontonnr	Bezeichnung Konto (K) bzw. Buchungsstelle (B)	Gliederungsposition	Vorvorjahr 2022	Vorjahr 2023	Planjahr 2024	Planjahr 2025	Planjahr 2026	Planjahr 2027	
Bemerkung									
<b>281001</b>	<b>Heimatpflege, Kulturförderung, Partnerschaften und sonstige Veranstaltungen</b>								
569900	Sonstige Aufwendungen für Partnerschaft und Veranstaltungen (K)	E14 Sonstige laufende Aufwendungen	52	500	1.000	500	500	500	500
<i>Bem.: 2024: Brunnenfest; Rest: Weihnachtsfeier, Seniorenfeier, div. Dorffeste u.a.</i>									
<b>Summe Aufwand:</b>			<b>52</b>	<b>500</b>	<b>1.000</b>	<b>500</b>	<b>500</b>	<b>500</b>	<b>500</b>
<b>Gesamt 281001 Heimatpflege, Kulturförderung, Partnerschaften und sonstige Veranstaltungen:</b>			<b>- 52</b>	<b>- 500</b>	<b>- 1.000</b>	<b>- 500</b>	<b>- 500</b>	<b>- 500</b>	<b>- 500</b>
<b>Ertrag Gesamt:</b>									
<b>Aufwand Gesamt:</b>			<b>52</b>	<b>500</b>	<b>1.000</b>	<b>500</b>	<b>500</b>	<b>500</b>	<b>500</b>
<b>Gesamt:</b>			<b>- 52</b>	<b>- 500</b>	<b>- 1.000</b>	<b>- 500</b>	<b>- 500</b>	<b>- 500</b>	<b>- 500</b>

## Ergebnishaushalt nach Leistung und Konto 2024/2025

Leistung: 366101 Einrichtungen der Kinder- und Jugendförderung - Spielplätze, Jugendraum

Leistung-Nr	Bezeichnung		Rechng.-Erg.					
Kontonr	Bezeichnung Konto (K) bzw. Buchungsstelle (B)	Gliederungsposition	Vorvorjahr 2022	Vorjahr 2023	Planjahr 2024	Planjahr 2025	Planjahr 2026	Planjahr 2027
Bemerkung								
<b>366101</b>	<b>Einrichtungen der Kinder- und Jugendförderung - Spielplätze, Jugendraum</b>							
502910	Sonstige - Vergütungen und Leistungszulagen (K)	E9 Personal- und Versorgungsaufwendungen	365	500	800	800	800	800
522003	Aufwendungen für Wasserversorgung u. Abwasserbeseitigung (K)	E10 Aufwendungen für Sach- und Dienstleistungen	375	400	400	400	400	400
	<i>Bem.: Spielplatz "Hauptstraße 24 a"</i>							
523110	Aufwendungen zur Unterhaltung von Grundstücken und Außenanlagen (K)	E10 Aufwendungen für Sach- und Dienstleistungen	71	500	1.000	1.000	1.000	1.000
523600	Unterhaltung der Maschinen, Geräte, Betriebs- und Geschäftsausstattung sowie Kleinteile bis 1.000 € (netto) (K)	E10 Aufwendungen für Sach- und Dienstleistungen		500	1.000	1.000	1.000	1.000
	<i>Bem.: Instandhaltung Spielgeräte</i>							
525430	Kostenerstattungen - an Gemeinden und Gemeindeverbände (K)	E10 Aufwendungen für Sach- und Dienstleistungen		200	200	200	200	200
	<i>Bem.: Bauhof VG</i>							
538400	Abschreibungen auf Geringwertige Vermögensgegenstände (K)	E11 Abschreibungen	24		50	50	50	50
538500	Abschreibungen auf Betriebs- und Geschäftsausstattung (K)	E11 Abschreibungen	349	350	350	350	350	350
581000	Aufwendungen aus internen Leistungsbeziehungen (K)	E22b Aufwendungen aus internen Leistungsbeziehungen		264	264	264	264	264
	<i>Bem.: 12% aus Leistung 114301</i>							
<b>Summe Aufwand:</b>			<b>1.183</b>	<b>2.714</b>	<b>4.064</b>	<b>4.064</b>	<b>4.064</b>	<b>4.064</b>
<b>Gesamt 366101 Einrichtungen der Kinder- und Jugendförderung - Spielplätze, Jugendraum:</b>			<b>- 1.183</b>	<b>- 2.714</b>	<b>- 4.064</b>	<b>- 4.064</b>	<b>- 4.064</b>	<b>- 4.064</b>
<b>Ertrag Gesamt:</b>								
<b>Aufwand Gesamt:</b>			<b>1.183</b>	<b>2.714</b>	<b>4.064</b>	<b>4.064</b>	<b>4.064</b>	<b>4.064</b>
<b>Gesamt:</b>			<b>- 1.183</b>	<b>- 2.714</b>	<b>- 4.064</b>	<b>- 4.064</b>	<b>- 4.064</b>	<b>- 4.064</b>

## Ergebnishaushalt nach Leistung und Konto 2024/2025

Leistung: 541001 Gemeindestraßen, Straßenreinigung, Straßenbeleuchtung, Winterdienst, Konzessionsabgaben

Leistung-Nr	Bezeichnung		Rechng.-Erg.					
Kontonnr	Bezeichnung Konto (K) bzw. Buchungsstelle (B)	Gliederungsposition	Vorvorjahr 2022	Vorjahr 2023	Planjahr 2024	Planjahr 2025	Planjahr 2026	Planjahr 2027
Bemerkung								
<b>541001</b>	<b>Gemeindestraßen, Straßenreinigung, Straßenbeleuchtung, Winterdienst, Konzessionsabgaben</b>							
415100	Erträge aus der Auflösung von Sonderposten aus Zuwendungen (K)	E2 Zuwendungen, allgemeine Umlagen und sonstige	3.883	3.900	3.900	3.800	3.800	3.800
437000	Erträge aus der Auflösung von Sonderposten für Beiträge und ähnlichen Entgelten (K)	E4 Öffentlich-rechtliche Leistungsentgelte	2.847	2.850	2.850	2.850	2.850	2.850
442430	Kostenerstattungen und Kostenumlagen - von Gemeinden und Gemeindeverbänden (K)	E6 Kostenerstattungen und Kostenumlagen	653	650	650	650	650	650
	<i>Bem.: AWB für Glascontainerstellplatz</i>							
442900	Kostenerstattungen und Kostenumlagen - von übrigen Bereichen (K)	E6 Kostenerstattungen und Kostenumlagen	436					
462500	Konzessionsabgaben (K)	E7 Sonstige laufende Erträge	5.140	5.500	5.500	5.500	5.500	5.500
		<b>Summe Ertrag:</b>	<b>12.960</b>	<b>12.900</b>	<b>12.900</b>	<b>12.800</b>	<b>12.800</b>	<b>12.800</b>
502910	Sonstige - Vergütungen und Leistungszulagen (K)	E9 Personal- und Versorgungsaufwendungen	257	500	500	500	500	500
522002	Aufwendungen für Stromkosten (Normalstrom) (K)	E10 Aufwendungen für Sach- und Dienstleistungen	531	800	1.500	1.500	1.500	1.500
	<i>Bem.: Strombezugskosten für Straßenbeleuchtung</i>							
523130	Aufwendungen für die Unterhaltung von Gebäuden einschließlich der Bestandteile, die dem Gebäude zuzurechnen sind (allgemeine Unterhaltung) (K)	E10 Aufwendungen für Sach- und Dienstleistungen		100	100	100	100	100
	<i>Bem.: Buswartehalle</i>							
523380	Straßen, Wege, Plätze und Verkehrsknotenanlagen (K)	E10 Aufwendungen für Sach- und Dienstleistungen	6.122	1.500	1.500	1.500	1.500	1.500
	<i>Bem.: lfd. Straßenunterhaltung 2024: Neuer Gulli, mit Verbindung an Kanal</i>							
525430	Kostenerstattungen - an Gemeinden und Gemeindeverbände (K)	E10 Aufwendungen für Sach- und Dienstleistungen	721	2.500	2.500	2.500	2.500	2.500
	<i>Bem.: Bauhof der Verbandsgemeinde</i>							
525431	Kostenerstattungen - an Gemeinden und Gemeindeverbände - Straßenoberflächenentwässerung (K)	E10 Aufwendungen für Sach- und Dienstleistungen	3.894	4.000	4.000	4.000	4.000	4.000

### Ergebnishaushalt nach Leistung und Konto 2024/2025

Leistung: 541001 Gemeindestraßen, Straßenreinigung, Straßenbeleuchtung, Winterdienst, Konzessionsabgaben

Leistung-Nr	Bezeichnung		Rechng.-Erg.					
Kontonr	Bezeichnung Konto (K) bzw. Buchungsstelle (B)	Gliederungsposition	Vorvorjahr 2022	Vorjahr 2023	Planjahr 2024	Planjahr 2025	Planjahr 2026	Planjahr 2027
Bemerkung								
525500	Kostenerstattungen - an private Unternehmen (K)	E10 Aufwendungen für Sach- und Dienstleistungen	818	1.000	1.000	1.000	1.000	1.000
	<i>Bem.: Unterhaltung / Wartung Straßenbeleuchtung</i>							
532000	Abschreibungen auf immaterielle Vermögensgegenstände (K)	E11 Abschreibungen	2.760	2.750	2.750	2.750	2.750	2.750
534000	Abschreibungen auf bebaute Grundstücke und grundstücksgleiche Rechte (K)	E11 Abschreibungen	113	100	100			
535000	Abschreibung auf das Infrastrukturvermögen (K)	E11 Abschreibungen	13.254	8.600	8.600	8.600	8.600	8.550
<b>Summe Aufwand:</b>			<b>28.468</b>	<b>21.850</b>	<b>32.550</b>	<b>22.450</b>	<b>22.450</b>	<b>22.400</b>
<b>Gesamt 541001 Gemeindestraßen, Straßenreinigung, Straßenbeleuchtung, Winterdienst, Konzessionsabgaben:</b>			<b>- 15.509</b>	<b>- 8.950</b>	<b>- 19.650</b>	<b>- 9.650</b>	<b>- 9.650</b>	<b>- 9.600</b>
<b>Ertrag Gesamt:</b>			<b>12.960</b>	<b>12.900</b>	<b>12.900</b>	<b>12.800</b>	<b>12.800</b>	<b>12.800</b>
<b>Aufwand Gesamt:</b>			<b>28.468</b>	<b>21.850</b>	<b>32.550</b>	<b>22.450</b>	<b>22.450</b>	<b>22.400</b>
<b>Gesamt:</b>			<b>- 15.509</b>	<b>- 8.950</b>	<b>- 19.650</b>	<b>- 9.650</b>	<b>- 9.650</b>	<b>- 9.600</b>

## Ergebnishaushalt nach Leistung und Konto 2024/2025

Leistung: 551001 Öffentliches Grün, Landschaftsbau und sonstige Erholungseinrichtungen sowie Parkanlagen

Leistung-Nr	Bezeichnung		Rechng.-Erg.					
Kontonnr	Bezeichnung Konto (K) bzw. Buchungsstelle (B)	Gliederungsposition	Vorvorjahr 2022	Vorjahr 2023	Planjahr 2024	Planjahr 2025	Planjahr 2026	Planjahr 2027
Bemerkung								
<b>551001</b>	<b>Öffentliches Grün, Landschaftsbau und sonstige Erholungseinrichtungen sowie Parkanlagen</b>							
414420	Zuweisungen und Zuschüsse für laufende Zwecke - vom Land (K)	E2 Zuwendungen, allgemeine Umlagen und sonstige	1.613		2.500			
<i>Bem.: Förderung Unterhaltung Brunnenanlage</i>								
		<b>Summe Ertrag:</b>	<b>1.613</b>		<b>2.500</b>			
502910	Sonstige - Vergütungen und Leistungszulagen (K)	E9 Personal- und Versorgungsaufwendungen	1.189	1.000	1.500	1.500	1.500	1.500
523110	Aufwendungen zur Unterhaltung von Grundstücken und Außenanlagen (K)	E10 Aufwendungen für Sach- und Dienstleistungen	427	1.000	1.000	1.000	1.000	1.000
523600	Unterhaltung der Maschinen, Geräte, Betriebs- und Geschäftsausstattung sowie Kleinteile bis 1.000 € (netto) (K)	E10 Aufwendungen für Sach- und Dienstleistungen		500	10.500	500	500	500
<i>Bem.: 2024: 10.000 € Instandsetzung Brunnenanlage</i>								
535000	Abschreibung auf das Infrastrukturvermögen (K)	E11 Abschreibungen	84	100	100	100	100	100
581000	Aufwendungen aus internen Leistungsbeziehungen (K)	E22b Aufwendungen aus internen Leistungsbeziehungen		330	330	330	330	330
<i>Bem.: 15% aus Leistung 114301</i>								
		<b>Summe Aufwand:</b>	<b>1.700</b>	<b>2.930</b>	<b>13.430</b>	<b>3.430</b>	<b>3.430</b>	<b>3.430</b>
<b>Gesamt 551001 Öffentliches Grün, Landschaftsbau und sonstige Erholungseinrichtungen sowie Parkanlagen:</b>			<b>- 87</b>	<b>- 2.930</b>	<b>- 10.930</b>	<b>- 3.430</b>	<b>- 3.430</b>	<b>- 3.430</b>
		<b>Ertrag Gesamt:</b>	<b>1.613</b>		<b>2.500</b>			
		<b>Aufwand Gesamt:</b>	<b>1.700</b>	<b>2.930</b>	<b>13.430</b>	<b>3.430</b>	<b>3.430</b>	<b>3.430</b>
		<b>Gesamt:</b>	<b>- 87</b>	<b>- 2.930</b>	<b>- 10.930</b>	<b>- 3.430</b>	<b>- 3.430</b>	<b>- 3.430</b>

## Ergebnishaushalt nach Leistung und Konto 2024/2025

Leistung: 553001 Friedhofs- und Bestattungswesen

Leistung-Nr	Bezeichnung		Rechng.-Erg.					
Kontonr	Bezeichnung Konto (K) bzw. Buchungsstelle (B)	Gliederungsposition	Vorvorjahr 2022	Vorjahr 2023	Planjahr 2024	Planjahr 2025	Planjahr 2026	Planjahr 2027
Bemerkung								
<b>553001</b>	<b>Friedhofs- und Bestattungswesen</b>							
415100	Erträge aus der Auflösung von Sonderposten aus Zuwendungen (K)	E2 Zuwendungen, allgemeine Umlagen und sonstige	516	500	500	500	500	500
432240	Entgelte - für das Bestattungswesen (Friedhofsgebühren) (K)	E4 Öffentlich-rechtliche Leistungsentgelte	1.871	1.000	1.000	1.000	1.000	1.000
432241	Entgelte - für das Bestattungswesen (Grabnutzungsentgelte) (K)	E4 Öffentlich-rechtliche Leistungsentgelte			1.000	1.000	1.000	1.000
	<i>Bem.: Grabnutzungsentgelte</i>							
439000	Erträge aus der Auflösung von Sonderposten für Grabnutzungsentgelte (K)	E4 Öffentlich-rechtliche Leistungsentgelte	352	300	350	300	300	300
442590	Kostenerstattungen und Kostenumlagen - vom sonstigen privaten Bereich (K)	E6 Kostenerstattungen und Kostenumlagen	300					
442900	Kostenerstattungen und Kostenumlagen - von übrigen Bereichen (K)	E6 Kostenerstattungen und Kostenumlagen		300	300	300	300	300
	<i>Bem.: Grabeinebnungen</i>							
466100	Erträge aus der Auflösung von Wertberichtigungen und Sonderposten (K)	E7 Sonstige laufende Erträge	41	50	50	50	50	50
		<b>Summe Ertrag:</b>	<b>3.080</b>	<b>2.150</b>	<b>3.200</b>	<b>3.150</b>	<b>3.150</b>	<b>3.150</b>
502910	Sonstige - Vergütungen und Leistungszulagen (K)	E9 Personal- und Versorgungsaufwendungen	1.061	1.000	1.000	1.000	1.000	1.000
522002	Aufwendungen für Stromkosten (Normalstrom) (K)	E10 Aufwendungen für Sach- und Dienstleistungen	116	100	150	150	150	150
522003	Aufwendungen für Wasserversorgung u. Abwasserbeseitigung (K)	E10 Aufwendungen für Sach- und Dienstleistungen	55	100	100	100	100	100
522004	Aufwendungen für Abfallbeseitigung (K)	E10 Aufwendungen für Sach- und Dienstleistungen		100	100	100	100	100
523110	Aufwendungen zur Unterhaltung von Grundstücken und Außenanlagen (K)	E10 Aufwendungen für Sach- und Dienstleistungen	110	500	500	500	500	500
523130	Aufwendungen für die Unterhaltung von Gebäuden einschließlich der Bestandteile, die dem Gebäude zuzurechnen sind (allgemeine Unterhaltung) (K)	E10 Aufwendungen für Sach- und Dienstleistungen		200	4.200	200	200	200
	<i>Bem.: 4.000 € Instandsetzung Eingangsanlage; 200 € pauschal</i>							

## Ergebnishaushalt nach Leistung und Konto 2024/2025

Leistung: 553001 Friedhofs- und Bestattungswesen

Leistung-Nr	Bezeichnung		Rechng.-Erg.					
Kontonr	Bezeichnung Konto (K) bzw. Buchungsstelle (B)	Gliederungsposition	Vorvorjahr 2022	Vorjahr 2023	Planjahr 2024	Planjahr 2025	Planjahr 2026	Planjahr 2027
Bemerkung								
523132	Aufwendungen für die Unterhaltung von Gebäuden einschließl. der Bestandteile, die dem Gebäude zuzurechnen sind (Wartung) (K)	E10 Aufwendungen für Sach- und Dienstleistungen	15					
523600	Unterhaltung der Maschinen, Geräte, Betriebs- und Geschäftsausstattung sowie Kleinteile bis 1.000 € (netto) (K)	E10 Aufwendungen für Sach- und Dienstleistungen		200	200	200	200	200
524900	Sonstige Aufwendungen für Sach- und Dienstleistungen (K)	E10 Aufwendungen für Sach- und Dienstleistungen	300					
525430	Kostenerstattungen - an Gemeinden und Gemeindeverbände (K)	E10 Aufwendungen für Sach- und Dienstleistungen	2.494	1.500	1.000	1.000	1.000	1.000
	<i>Bem.: Bauhof VG</i>							
534000	Abschreibungen auf bebaute Grundstücke und grundstücksgleiche Rechte (K)	E11 Abschreibungen	1.684	1.700	1.700	1.700	1.700	1.700
538500	Abschreibungen auf Betriebs- und Geschäftsausstattung (K)	E11 Abschreibungen	696	700	700	650	600	600
564100	Versicherungsbeiträge (K)	E14 Sonstige laufende Aufwendungen	74	100	100	100	100	100
564200	Beiträge zu Wirtschaftsverbänden, Berufsvertretungen, Berufsgenossenschaften und Vereinen (K)	E14 Sonstige laufende Aufwendungen	88	100	100	100	100	100
	<i>Bem.: Beitrag Gartenbauberufsgenossenschaft</i>							
581000	Aufwendungen aus internen Leistungsbeziehungen (K)	E22b Aufwendungen aus internen Leistungsbeziehungen		792	792	792	792	792
	<i>Bem.: 37% aus Leistung I 14301</i>							
<b>Summe Aufwand:</b>			<b>6.692</b>	<b>7.092</b>	<b>10.642</b>	<b>6.592</b>	<b>6.542</b>	<b>6.542</b>
<b>Gesamt 553001 Friedhofs- und Bestattungswesen:</b>			<b>- 3.612</b>	<b>- 4.942</b>	<b>- 7.442</b>	<b>- 3.442</b>	<b>- 3.392</b>	<b>- 3.392</b>
<b>Ertrag Gesamt:</b>			<b>3.080</b>	<b>2.150</b>	<b>3.200</b>	<b>3.150</b>	<b>3.150</b>	<b>3.150</b>
<b>Aufwand Gesamt:</b>			<b>6.692</b>	<b>7.092</b>	<b>10.642</b>	<b>6.592</b>	<b>6.542</b>	<b>6.542</b>
<b>Gesamt:</b>			<b>- 3.612</b>	<b>- 4.942</b>	<b>- 7.442</b>	<b>- 3.442</b>	<b>- 3.392</b>	<b>- 3.392</b>

## Ergebnishaushalt nach Leistung und Konto 2024/2025

Leistung: 555901 Feld- und Wirtschaftswege

Leistung-Nr	Bezeichnung		Rechng.-Erg.					
Kontonr	Bezeichnung Konto (K) bzw. Buchungsstelle (B)	Gliederungsposition	Vorvorjahr 2022	Vorjahr 2023	Planjahr 2024	Planjahr 2025	Planjahr 2026	Planjahr 2027
Bemerkung								
<b>555901</b>	<b>Feld- und Wirtschaftswege</b>							
415100	Erträge aus der Auflösung von Sonderposten aus Zuwendungen (K)	E2 Zuwendungen, allgemeine Umlagen und sonstige	614	600	600	600	600	600
432300	Entgelte für die Unterhaltung von Straßen, Wirtschaftswegen u.a. öffentlichen Einrichtungen (K)	E4 Öffentlich-rechtliche Leistungsentgelte	4.393	2.500	7.500	2.050	2.050	2.050
437000	Erträge aus der Auflösung von Sonderposten für Beiträge und ähnlichen Entgelten (K)	E4 Öffentlich-rechtliche Leistungsentgelte	1.888	1.900	1.200	1.000	700	700
		<b>Summe Ertrag:</b>	<b>6.894</b>	<b>5.000</b>	<b>9.300</b>	<b>3.650</b>	<b>3.350</b>	<b>3.350</b>
523380	Straßen, Wege, Plätze und Verkehrlenkungsanlagen (K)	E10 Aufwendungen für Sach- und Dienstleistungen		2.000	7.000	2.000	2.000	2.000
	<i>Bem.: 2024: 5.000 € Instandhaltungsmaßnahmen</i>							
525430	Kostenerstattungen - an Gemeinden und Gemeindeverbände (K)	E10 Aufwendungen für Sach- und Dienstleistungen	341	500	500	50	50	50
535000	Abschreibung auf das Infrastrukturvermögen (K)	E11 Abschreibungen	2.501	2.500	1.800	1.600	1.300	1.300
		<b>Summe Aufwand:</b>	<b>2.842</b>	<b>5.000</b>	<b>9.300</b>	<b>3.650</b>	<b>3.350</b>	<b>3.350</b>
		<b>Gesamt 555901 Feld- und Wirtschaftswege:</b>	<b>4.052</b>					
		<b>Ertrag Gesamt:</b>	<b>6.894</b>	<b>5.000</b>	<b>9.300</b>	<b>3.650</b>	<b>3.350</b>	<b>3.350</b>
		<b>Aufwand Gesamt:</b>	<b>2.842</b>	<b>5.000</b>	<b>9.300</b>	<b>3.650</b>	<b>3.350</b>	<b>3.350</b>
		<b>Gesamt:</b>	<b>4.052</b>					



## Ergebnishaushalt nach Leistung und Konto 2024/2025

Leistung: 573101 Dorfgemeinschafts- und Bürgerhäuser sowie Grillhütten

Leistung-Nr	Bezeichnung		Rechng.-Erg.					
Kontonr	Bezeichnung Konto (K) bzw. Buchungsstelle (B)	Gliederungsposition	Vorvorjahr 2022	Vorjahr 2023	Planjahr 2024	Planjahr 2025	Planjahr 2026	Planjahr 2027
Bemerkung								
<b>573101</b>	<b>Dorfgemeinschafts- und Bürgerhäuser sowie Grillhütten</b>							
415100	Erträge aus der Auflösung von Sonderposten aus Zuwendungen (K)	E2 Zuwendungen, allgemeine Umlagen und sonstige	64	50	50	50	50	50
432100	Entgelte für die Benutzung von öffentlichen Einrichtungen und für wirtschaftliche Dienstleistungen (K)	E4 Öffentlich-rechtliche Leistungsentgelte	1.169	1.500	1.500	1.500	1.500	1.500
	<i>Bem.: Benutzungsentgelte DGH (niedrigerer Ansatz 2022 aufgrund Corona)</i>							
441200	Mieten und Pachten (K)	E5 Privatrechtliche Leistungsentgelte	4.680	4.600	4.600	4.600	4.600	4.600
	<i>Bem.: Miete Wohnung</i>							
441201	Nebenkostenerstattung aus Vermietungen und Verpachtungen von Geschäfts- und Wohngebäuden (K)	E5 Privatrechtliche Leistungsentgelte	2.040	2.000	2.000	2.000	2.000	2.000
		<b>Summe Ertrag:</b>	<b>7.953</b>	<b>8.150</b>	<b>8.150</b>	<b>8.150</b>	<b>8.150</b>	<b>8.150</b>
502910	Sonstige - Vergütungen und Leistungszulagen (K)	E9 Personal- und Versorgungsaufwendungen	170	500	500	500	500	500
522001	Aufwendungen für Wärmeenergie (K)	E10 Aufwendungen für Sach- und Dienstleistungen	2.341	1.500	2.500	2.500	2.500	2.500
522002	Aufwendungen für Stromkosten (Normalstrom) (K)	E10 Aufwendungen für Sach- und Dienstleistungen	293	500	500	500	500	500
522003	Aufwendungen für Wasserversorgung u. Abwasserbeseitigung (K)	E10 Aufwendungen für Sach- und Dienstleistungen	1.831	2.000	2.000	2.000	2.000	2.000
522004	Aufwendungen für Abfallbeseitigung (K)	E10 Aufwendungen für Sach- und Dienstleistungen	391	500	500	500	500	500
523110	Aufwendungen zur Unterhaltung von Grundstücken und Außenanlagen (K)	E10 Aufwendungen für Sach- und Dienstleistungen		500	500	500	500	500
523130	Aufwendungen für die Unterhaltung von Gebäuden einschließl. der Bestandteile, die dem Gebäude zuzurechnen sind (allgemeine Unterhaltung) (K)	E10 Aufwendungen für Sach- und Dienstleistungen	1.020	1.000	15.000	1.000	1.000	1.000
	<i>Bem.: 2024: Fliesen WC 2.000 € und Türen 2.000 €; Instandsetzung Sockel 10.000 €</i>							
523132	Aufwendungen für die Unterhaltung von Gebäuden einschließl. der Bestandteile, die dem Gebäude zuzurechnen sind (Wartung) (K)	E10 Aufwendungen für Sach- und Dienstleistungen	239	200	200	200	200	200
	<i>Bem.: Bsp. Elektroprüfung, Schornsteinfeger, etc.</i>							

### Ergebnishaushalt nach Leistung und Konto 2024/2025

Leistung: 573101 Dorfgemeinschafts- und Bürgerhäuser sowie Grillhütten

Leistung-Nr	Bezeichnung		Rechng.-Erg.					
Kontonr	Bezeichnung Konto (K) bzw. Buchungsstelle (B)	Gliederungsposition	Vorvorjahr 2022	Vorjahr 2023	Planjahr 2024	Planjahr 2025	Planjahr 2026	Planjahr 2027
Bemerkung								
523230	Bewirtschaftung der Grundstücke und Gebäude - Sonstige Bewirtschaftungskosten (K)	E10 Aufwendungen für Sach- und Dienstleistungen	80	200	200	200	200	200
523600	Unterhaltung der Maschinen, Geräte, Betriebs- und Geschäftsausstattung sowie Kleinteile bis 1.000 € (netto) (K)	E10 Aufwendungen für Sach- und Dienstleistungen	40	500	500	500	500	500
534000	Abschreibungen auf bebaute Grundstücke und grundstücksgleiche Rechte (K)	E11 Abschreibungen	3.164	3.150	3.150	3.050	3.050	2.950
538500	Abschreibungen auf Betriebs- und Geschäftsausstattung (K)	E11 Abschreibungen	338	350	350	350	350	350
564100	Versicherungsbeiträge (K)	E14 Sonstige laufende Aufwendungen	505	450	700	700	700	700
568100	Grundsteuer (K)	E14 Sonstige laufende Aufwendungen	112	150	150	150	150	150
581000	Aufwendungen aus internen Leistungsbeziehungen (K)	E22b Aufwendungen aus internen Leistungsbeziehungen		682	682	682	682	682
<i>Bem.: 31% aus Leistung 114301</i>								
<b>Summe Aufwand:</b>			<b>10.522</b>	<b>12.182</b>	<b>27.432</b>	<b>13.332</b>	<b>13.332</b>	<b>13.232</b>
<b>Gesamt 573101 Dorfgemeinschafts- und Bürgerhäuser sowie Grillhütten:</b>			<b>- 2.569</b>	<b>- 4.032</b>	<b>- 19.282</b>	<b>- 5.182</b>	<b>- 5.182</b>	<b>- 5.082</b>
<b>Ertrag Gesamt:</b>			<b>7.953</b>	<b>8.150</b>	<b>8.150</b>	<b>8.150</b>	<b>8.150</b>	<b>8.150</b>
<b>Aufwand Gesamt:</b>			<b>10.522</b>	<b>12.182</b>	<b>27.432</b>	<b>13.332</b>	<b>13.332</b>	<b>13.232</b>
<b>Gesamt:</b>			<b>- 2.569</b>	<b>- 4.032</b>	<b>- 19.282</b>	<b>- 5.182</b>	<b>- 5.182</b>	<b>- 5.082</b>

## Ergebnishaushalt nach Leistung und Konto 2024/2025

Leistung: 611001 Steuern, allgemeine Zuweisungen, allgemeine Umlagen

Leistung-Nr	Bezeichnung		Rechng.-Erg.					
Kontonr	Bezeichnung Konto (K) bzw. Buchungsstelle (B)	Gliederungsposition	Vorvorjahr 2022	Vorjahr 2023	Planjahr 2024	Planjahr 2025	Planjahr 2026	Planjahr 2027
	Bemerkung							
<b>611001</b>	<b>Steuern, allgemeine Zuweisungen, allgemeine Umlagen</b>							
401100	Grundsteuer A (K)	E1 Steuern und ähnliche Abgaben	1.149	1.200	1.200	1.200	1.200	1.200
	Bem.: Hebesatz: 345 %							
401200	Grundsteuer B (K)	E1 Steuern und ähnliche Abgaben	25.411	30.500	33.000	33.000	33.000	33.000
	Bem.: Hebesatz: 480 %							
401300	Gewerbsteuer (K)	E1 Steuern und ähnliche Abgaben	55.146	45.000	55.000	55.000	55.000	55.000
	Bem.: Hebesatz: 395 %							
402100	Gemeindeanteil an der Einkommensteuer (K)	E1 Steuern und ähnliche Abgaben	101.740	104.000	114.500	122.500	127.000	132.000
402200	Gemeindeanteil an der Umsatzsteuer (K)	E1 Steuern und ähnliche Abgaben	4.061	4.000	4.500	4.500	4.500	4.800
403300	Hundesteuer (K)	E1 Steuern und ähnliche Abgaben	1.320	1.200	1.200	1.200	1.200	1.200
405210	Familienleistungsausgleich (K)	E1 Steuern und ähnliche Abgaben	10.392	11.500	11.300	12.200	12.500	12.700
411110	Schlüsselzuweisung A (K)	E2 Zuwendungen, allgemeine Umlagen und sonstige	58.322	46.500	60.500	56.000	45.000	48.000
411120	Schlüsselzuweisung B (K)	E2 Zuwendungen, allgemeine Umlagen und sonstige		9.400	19.500	16.000	14.000	12.000
466120	Entnahme aus dem Sonderposten für Belastungen aus dem kommunalen Finanzausgleich (K)	E7 Sonstige laufende Erträge	13.508	55.000	4.688	27.800		
		<b>Summe Ertrag:</b>	<b>271.048</b>	<b>308.300</b>	<b>305.388</b>	<b>329.400</b>	<b>293.400</b>	<b>299.900</b>
543100	Gewerbsteuerumlage (K)	E12 Zuwendungen, Umlagen und sonstige Transferaufwendungen	5.013	4.000	5.500	5.500	5.500	5.500
544210	Allgemeine Umlagen an Gemeinden und Gemeindeverbände - Landkreis Altenkirchen (K)	E12 Zuwendungen, Umlagen und sonstige Transferaufwendungen	104.243	115.800	123.000	126.000	123.000	126.500
544230	Allgemeine Umlagen an Gemeinden und Gemeindeverbände - Verbandsgemeinde Altenkirchen-Flammersfeld (K)	E12 Zuwendungen, Umlagen und sonstige Transferaufwendungen	104.243	127.400	126.000	126.000	123.000	126.500

### Ergebnishaushalt nach Leistung und Konto 2024/2025

Leistung: 611001 Steuern, allgemeine Zuweisungen, allgemeine Umlagen

Leistung-Nr	Bezeichnung		Rechng.-Erg.					
Kontonr	Bezeichnung Konto (K) bzw. Buchungsstelle (B)	Gliederungsposition	Vorvorjahr 2022	Vorjahr 2023	Planjahr 2024	Planjahr 2025	Planjahr 2026	Planjahr 2027
Bemerkung								
565600	Einstellungen und Zuschreibungen in die Sonderposten für Belastungen aus dem kommunalen Finanzausgleich (K)	E14 Sonstige laufende Aufwendungen	55.401	4.688	27.800			
		<b>Summe Aufwand:</b>	<b>268.900</b>	<b>251.888</b>	<b>282.300</b>	<b>257.500</b>	<b>251.500</b>	<b>258.500</b>
		<b>Gesamt 611001 Steuern, allgemeine Zuweisungen, allgemeine Umlagen:</b>	<b>2.148</b>	<b>56.412</b>	<b>23.088</b>	<b>71.900</b>	<b>41.900</b>	<b>41.400</b>
		<b>Ertrag Gesamt:</b>	<b>271.048</b>	<b>308.300</b>	<b>305.388</b>	<b>329.400</b>	<b>293.400</b>	<b>299.900</b>
		<b>Aufwand Gesamt:</b>	<b>268.900</b>	<b>251.888</b>	<b>282.300</b>	<b>257.500</b>	<b>251.500</b>	<b>258.500</b>
		<b>Gesamt:</b>	<b>2.148</b>	<b>56.412</b>	<b>23.088</b>	<b>71.900</b>	<b>41.900</b>	<b>41.400</b>