


Ortsgemeinde Fiersbach

in der Verbandsgemeinde Altenkirchen

Landkreis Altenkirchen



Haushaltssatzung mit Haushaltsplan für die Haushaltsjahre 2019 und 2020

Inhaltsverzeichnis

- Haushaltssatzung nach § 95 GemO
- Vorbericht zum Haushaltsplan nach § 6 GemHVO
- Haushaltsplan nach § 96 GemO
 - Ergebnishaushalt nach § 2 Abs. 1 GemHVO
 - Finanzhaushalt nach § 2 Abs. 1 GemHVO
 - Teilhaushalte nach § 4 Abs. 9 und 11 GemHVO
- Anlagen zum Haushaltsplan nach § 1 GemHVO
 - Bilanz in Kontoform zum 31.12.2014 (letzter festgestellter Jahresabschluss mit Vorjahr)
 - Zusammenstellung der Investitionen oberhalb der Wertgrenze nach § 4 Abs. 12 GemHVO
 - Ergebnishaushalt nach Leistung und Konto (wesentliche Leistungen)

Haushaltssatzung
der Ortsgemeinde Fiersbach für die Haushaltsjahre 2019 und 2020
vom

Der Ortsgemeinderat hat auf Grund von § 95 Gemeindeordnung in der derzeit geltenden Fassung folgende Haushaltssatzung beschlossen, die hiermit bekannt gemacht wird:

§ 1
Ergebnis- und Finanzhaushalt

Festgesetzt werden

	Haushaltsjahr 2019	Haushaltsjahr 2020
1. im Ergebnishaushalt		
der Gesamtbetrag der Erträge auf	264.980 €	305.430 €
der Gesamtbetrag der Aufwendungen auf	293.220 €	287.970 €
der Jahresüberschuss (+) / Jahresfehlbetrag (-)	-28.240 €	17.460 €
2. im Finanzhaushalt		
der Saldo der ordentlichen Ein- und Auszahlungen	-6.440 €	28.010 €
die Einzahlungen aus Investitionstätigkeit auf	80.000 €	0 €
die Auszahlungen aus Investitionstätigkeit auf	1.000 €	7.000 €
der Saldo der Ein- und Auszahlungen aus Investitionstätigkeit auf	79.000 €	-7.000 €
der Saldo der Ein- und Auszahlungen aus Finanzierungstätigkeit auf	-72.560 €	-21.010 €
Veränderung der liquiden Mittel	72.560 €	21.010 €

§ 2

Gesamtbetrag der vorgesehenen Kredite

	<u>Haushaltsjahr 2019</u>	<u>Haushaltsjahr 2020</u>
Der Gesamtbetrag der vorgesehenen Kredite, deren Aufnahme zur Finanzierung von Investitionen und Investitionsförderungsmaßnahmen erforderlich ist, wird festgesetzt für		
zinslose Kredite auf	0 €	0 €
verzinsten Kredite auf	0 €	0 €
zusammen auf	0 €	0 €

§ 3

Verpflichtungsermächtigungen

	<u>Haushaltsjahr 2019</u>	<u>Haushaltsjahr 2020</u>
Der Gesamtbetrag der Ermächtigungen zum Eingehen von Verpflichtungen, die in künftigen Haushaltsjahren zu Auszahlungen für Investitionen und Investitionsförderungsmaßnahmen (Verpflichtungsermächtigungen) führen können, wird festgesetzt auf	0 €	0 €
Die Summe der Verpflichtungsermächtigungen, für die in den künftigen Haushaltsjahren voraussichtlich Investitionskredite aufgenommen werden müssen, beläuft sich auf	0 €	0 €

§ 4
Steuerhebesätze

	Haushaltsjahr 2019	Haushaltsjahr 2020
Die Steuersätze für die Gemeindesteuern werden wie folgt festgesetzt:		
1. Grundsteuer		
a) für land- und forstwirtschaftliche Betriebe (Grundsteuer A) auf	320 v. H.	320 v. H.
b) für Grundstücke (Grundsteuer B) auf	380 v. H.	380 v. H.
2. Gewerbesteuer auf	380 v. H.	380 v. H.
Die Hundesteuer beträgt für Hunde, die innerhalb des Gemeindegebietes gehalten werden		
für den ersten Hund	24 €	24 €
für den zweiten Hund	48 €	48 €
für jeden weiteren Hund	120 €	120 €
für jeden gefährlichen Hund	480 €	480 €

§ 5
Eigenkapital

Der voraussichtliche Stand des Eigenkapitals zum 31.12.2016 beträgt	639.625 € .
Der voraussichtliche Stand des Eigenkapitals zum 31.12.2017 beträgt	610.619 € .
Der voraussichtliche Stand des Eigenkapitals zum 31.12.2018 beträgt	573.199 € .
Der voraussichtliche Stand des Eigenkapitals zum 31.12.2019 beträgt	544.959 € .
Der voraussichtliche Stand des Eigenkapitals zum 31.12.2020 beträgt	562.419 € .

§ 6

Über- und außerplanmäßige Aufwendungen und Auszahlungen

	Haushaltsjahr 2019	Haushaltsjahr 2020
Erhebliche über- und außerplanmäßige Aufwendungen oder Auszahlungen gemäß § 100 Abs. 1 Satz 2 GemO liegen vor, wenn im Einzelfall überschritten sind.	500 €	500 €

§ 7

Wertgrenze für Investitionen

	Haushaltsjahr 2019	Haushaltsjahr 2020
Investitionen oberhalb der Wertgrenze von sind in der Investitionsübersicht einzeln darzustellen.	0 €	0 €

Fiersbach, den
Ortsgemeinde Fiersbach

.....
Siegfried Krämer
Ortsbürgermeister

Hinweis:

Der Haushaltsplan liegt in der Zeit von bis
während der allgemeinen Öffnungszeiten des Rathauses - Montag bis Mittwoch von 8 bis 16 Uhr, Donnerstag von 8 bis 18 Uhr und Freitag von 8 bis 12 Uhr - bei der Verbandsgemeindeverwaltung Altenkirchen, Rathausstraße 13, 57610 Altenkirchen, Zimmer 113, öffentlich aus.

Fiersbach, den

Ortsgemeinde Fiersbach

.....

Siegfried Krämer

Ortsbürgermeister

Bescheinigung über die Bekanntmachung der Haushaltssatzung und Offenlegung des Haushaltsplanes für die Haushaltsjahre 2019 und 2020:

1. Die Haushaltssatzung wurde in der öffentlichen Sitzung des Ortsgemeinderats vom mit folgender Mehrheit beschlossen:
Gesetzliche Zahl der Mitglieder des Ortsgemeinderats:
Anwesende Mitglieder des Ortsgemeinderats:
Für die Haushaltssatzung haben gestimmt: Mitglieder
Gegenstimmen
Stimmenthaltungen
2. Die Haushaltssatzung wurde am der Kreisverwaltung in Altenkirchen gemäß § 24 Abs. 2 Satz 2 i.V.m. § 97 Abs. 1 GemO vorgelegt.
3. Die Kreisverwaltung Altenkirchen hat die Haushaltssatzung am unter dem Az.:
staatsaufsichtlich genehmigt.
4. Die Haushaltssatzung wurde am im Mitteilungsblatt der Verbandsgemeinde Altenkirchen bekannt gemacht.
5. Der Haushaltsplan wurde an sieben Werktagen bei der Verbandsgemeindeverwaltung Altenkirchen, Zimmer 113, von
bis ausgelegt.

Verbandsgemeindeverwaltung Altenkirchen

Im Auftrag

.....

Annette Stinner

Verbandsgemeindeamtsrätin

Ortsgemeinde Fiersbach

in der Verbandsgemeinde Altenkirchen

Landkreis Altenkirchen

Vorbericht zum Haushaltsplan nach § 6 GemHVO

A. Vorbemerkungen zum Haushaltsplan 2019/2020

Der Haushaltsplan besteht aus dem Ergebnis- und Finanzhaushalt, den Teilhaushalten und einem Stellenplan (optional).

Im Zentrum der Haushaltsplanung steht die Aufstellung des **Ergebnishaushaltes**. Dieser zeigt eine Gegenüberstellung von jährlichen, periodengerecht zugeordneten Erträgen und Aufwendungen und bildet somit den Ressourcenverbrauch ab.

Des Weiteren enthält dieser Plandaten (wie Abschreibungen und Auflösungen von Sonderposten), die aus der Eröffnungsbilanz zum 01.01.2007 und den Jahresabschlüssen bis 2014 (letzter festgestellter Jahresabschluss) entwickelt wurden.

Der **Finanzhaushalt** enthält die Planansätze der Ein- und Auszahlungen. Im Gegensatz zum Ergebnishaushalt werden hier, auch die Ein- und Auszahlungen für Investitionen, Tilgungen von Krediten sowie neuen Kreditaufnahmen und somit die Veränderung der liquiden Mittel abgebildet.

Nach § 4 GemHVO ist der Haushaltsplan angemessen in **Teilhaushalte** zu gliedern. Diese sind produktorientiert nach dem Produktrahmenplan funktional oder nach der örtlichen Organisation institutionell zu gliedern.

Die sechs Hauptproduktbereiche wurden in 2 Teilhaushalte gegliedert. Diese Teilhaushalte bilden Bewirtschaftungseinheiten, d. h. innerhalb der Teilhaushalte gelten besondere Deckungsmöglichkeiten. Bei der Bildung wurde von einer Betrachtung der Aufgabenschwerpunkte ausgegangen, da die Teilhaushalte mit ihren wesentlichen Produkten die eigentliche Beratungs- und Entscheidungsebene sein sollen.

Übersicht über die Teilhaushalte und die zugeordneten Produkte		
Teilhaushalt	Hauptproduktbereich	Bezeichnung
1 - Allgemeine Aufgaben der Ortsgemeinde	1	Zentrale Verwaltung
	2	Schule und Kultur
	3	Soziales und Jugend
	4	Gesundheit und Sport
	5	Gestaltung der Umwelt
2 - Allgemeine Finanzwirtschaft	6	Zentrale Finanzdienstleistungen

Sind in der Ortsgemeinde keine hauptamtlichen Mitarbeiter beschäftigt entfällt die Darstellung eines **Stellenplanes**.

B. Bewirtschaftungsregeln nach § 4 Abs. 8 Satz 2 GemHVO (Haushaltsvermerke)

Jeder Teilhaushalt bildet eine Bewirtschaftungseinheit. Diese können durch die Verwendung spezieller Bewirtschaftungsregeln inhaltlich angepasst werden. Die jeweiligen Anpassungen werden durch Haushaltsvermerke konkretisiert und können aus folgenden Gründen erstellt werden:

Die **Zweckbindung** bestimmter Ertrags- oder Aufwandsansätze (Einzahlungs- oder Auszahlungsansätze) kann nach § 15 GemHVO beschränkt, erhöht bzw. vermindert werden.

Die **Deckungsfähigkeit** von Aufwands- bzw. Auszahlungsansätzen kann durch Haushaltsvermerke nach § 16 GemHVO wechsel- oder einseitig erweitert werden.

Nach § 17 GemHVO ist die **Übertragung von Haushaltsermächtigungen** ins Folgejahr grundsätzlich möglich. Hiermit sind Zahlungsermächtigungen gemeint, die im Folgejahr die geplanten Haushaltsansätze erhöhen. Auswirkungen auf den Jahresabschluss des laufenden Haushaltsjahres ergeben sich hierdurch jedoch nicht; entsprechende Finanzierungsmittel sind zu sichern.

Bei der Haushaltsplanung 2019/2020 wurde jedoch die zu erwartende Entwicklung der Auszahlungen für Investitionen aus dem Haushaltsjahr 2018 berücksichtigt und gegebenenfalls neu veranschlagt. Von einer Übertragung wird daher abgesehen.

Haushaltsvermerke :

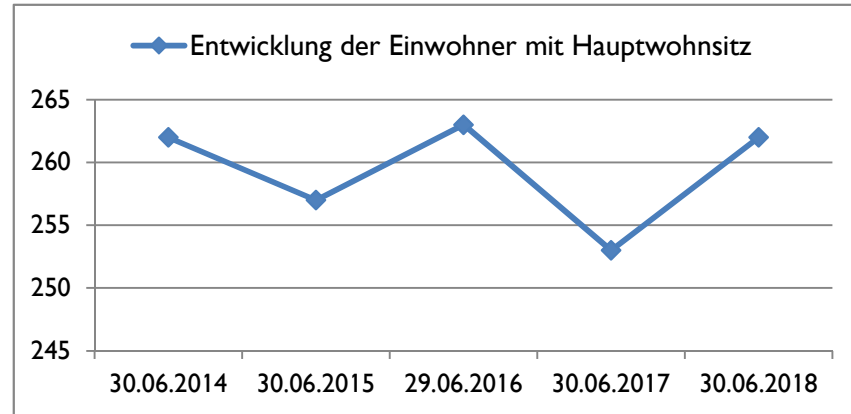
Nach § 16 Abs. 3 GemHVO werden alle Auszahlungen aus Investitionstätigkeit innerhalb eines Teilfinanzhaushalts für gegenseitig deckungsfähig erklärt.

Nach § 16 Abs. 4 GemHVO werden Ansätze für ordentliche Auszahlungen zugunsten von Auszahlungen aus Investitionstätigkeit des selben Teilfinanzhaushalts für einseitig deckungsfähig erklärt.

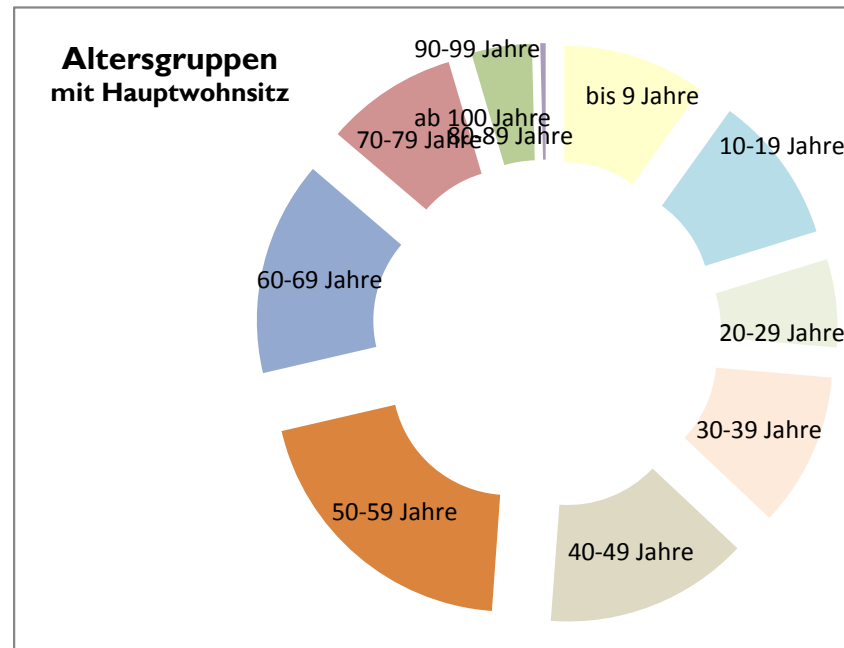
C. Statistische Angaben

Die Entwicklung der Einwohner stellt sich wie folgt dar:

Stichtag	Hauptwohnsitz	Nebenwohnsitz	Insgesamt
30.06.2014	262	12	274
30.06.2015	257	13	270
29.06.2016	263	12	275
30.06.2017	253	11	264
30.06.2018	262	11	273



Altersgruppen (mit Hauptwohnsitz zum 30.06.2018)	gesamt	in Prozent
bis 9 Jahre	26	10%
10-19 Jahre	27	10%
20-29 Jahre	16	6%
30-39 Jahre	28	11%
40-49 Jahre	37	14%
50-59 Jahre	53	20%
60-69 Jahre	39	15%
70-79 Jahre	24	9%
80-89 Jahre	11	4%
90-99 Jahre	1	0%
ab 100 Jahre	0	0%
gesamt	262	100%



D. Übersicht über die Rechnungsergebnisse der Vorjahre

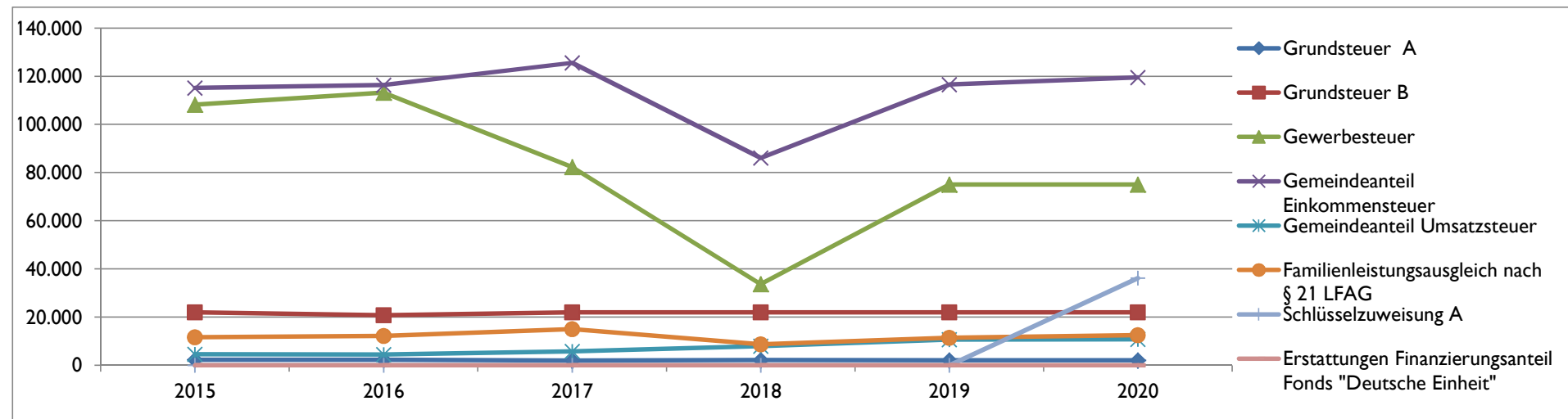
Übersicht über die Entwicklung der Jahresergebnisse (gemäß § 2 Abs. 1 Satz 1 Posten E 23 GemHVO)			
Ifd. Nr.	Jahr	Jahr	Betrag
			in €
1	5. Haushaltsvorjahr (festgestelltes Ergebnis)	2014	6.462
2	4. Haushaltsvorjahr (vorläufiges Ergebnis)	2015	42.340
3	3. Haushaltsvorjahr (vorläufiges Ergebnis)	2016	11.863
4	2. Haushaltsvorjahr (vorläufiges Ergebnis)	2017	-29.006
5	1. Haushaltsvorjahr (Ansatz einschließlich Nachträge)	2018	-37.420
6	Jahresergebnis (Ansatz des Haushaltsplanes)	2019	-28.240
7	Zwischensumme		-34.001
8	1. Haushaltsfolgejahr (Planung)	2020	17.460
9	2. Haushaltsfolgejahr (Planung)	2021	-13.340
10	3. Haushaltsfolgejahr (Planung)	2022	-13.490
11	Summe		-43.371

Entwicklung des Eigenkapitals	
aufgelaufenes Eigenkapital	nachrichtlich: Eigenkapital- quote
in €	in %
585.421	66,3
627.762	65,4
639.625	67,1
610.619	67,6
573.199	-
544.959	-
562.419	-
549.079	-
535.589	-

Finanzrechnung (gemäß § 2 Abs. 1 Satz 1 Posten F 22 und F 36 GemHVO)					
Ifd. Nr.	Jahr	Jahr	Saldo der ordentlichen und außerordentlichen Ein- und Auszahlungen (Posten F22)	./. planmäßige Tilgung (Posten F36)	= Betrag
			in €		
1	5. Haushaltsvorjahr (festgestelltes Ergebnis)	2014	17.952	0	17.952
2	4. Haushaltsvorjahr (vorläufiges Ergebnis)	2015	28.785	0	28.785
3	3. Haushaltsvorjahr (vorläufiges Ergebnis)	2016	60.129	0	60.129
4	2. Haushaltsvorjahr (vorläufiges Ergebnis)	2017	-2.536	0	-2.536
5	1. Haushaltsvorjahr (Ansatz einschließlich Nachträge)	2018	-18.370	0	-18.370
6	Jahresergebnis (Ansatz des Haushaltsplanes)	2019	-6.440	0	-6.440
7	vorzutragender Betrag				79.520
8	1. Haushaltsfolgejahr (Planung)	2020	28.010	0	28.010
9	2. Haushaltsfolgejahr (Planung)	2021	410	0	410
10	3. Haushaltsfolgejahr (Planung)	2022	260	0	260
11	Summe				108.200

E. Entwicklung wesentlicher Steuereinnahmen

Steuererträge zum Stand 26.11.2018	Soll - Erträge	Soll - Erträge	Soll - Erträge	Soll - Erträge	Planung-Erträge	Planung-Erträge
	2015	2016	2017	2018	2019	2020
	€	€	€	€	€	€
Grundsteuer A	2.245	2.245	1.890	2.178	2.100	2.100
Grundsteuer B	21.942	20.787	21.942	21.933	21.900	21.900
Gewerbesteuer	108.175	113.158	82.292	33.745	75.000	75.000
Gemeindeanteil Einkommensteuer	115.171	116.387	125.608	86.086	116.600	119.500
Gemeindeanteil Umsatzsteuer	4.537	4.452	5.726	7.948	10.600	10.800
Hundesteuer	1.296	1.392	1.296	1.204	1.250	1.250
Familienleistungsausgleich nach § 21 LFAG	11.635	12.187	14.989	8.677	11.350	12.500
Summe	265.002	270.607	253.742	161.770	238.800	243.050
Schlüsselzuweisung A	0	0	0	0	0	36.200
Erstattungen Finanzierungsanteil Fonds "Deutsche Einheit"	0	0	0	0	0	0
Summe	265.002	270.607	253.742	161.770	238.800	279.250



F. Entwicklung der Finanzkraft, allgemeine Zuweisungen und Umlagen

Haushaltsjahr	2015	2016	2017	2018	2019	Veränderung gegenüber 2018		geschätzt 2020
IST-Einnahme aus dem Zeitraum (Gemeindesteuern auf Nivellierungssatzniveau)	1.10.13 - 30.9.14	1.10.14 - 30.9.15	1.10.15 - 30.9.16	1.10.16 - 30.9.17	1.10.17 - 30.9.18	Betrag	Anteil	Betrag
	Betrag	Betrag	Betrag	Betrag	Betrag			
Grundsteuer A	1.575 €	1.746 €	2.361 €	1.779 €	2.025 €	246 €	13,83%	1.969 €
Grundsteuer B	20.714 €	20.396 €	21.663 €	21.097 €	20.925 €	-172 €	-0,82%	21.036 €
Gewerbesteuer	53.546 €	60.580 €	112.486 €	61.588 €	55.927 €	-5.661 €	-9,19%	32.844 €
Gemeindeanteil Einkommensteuer	117.306 €	120.553 €	111.418 €	125.799 €	118.241 €	-7.558 €	-6,01%	116.604 €
Gemeindeanteil Umsatzsteuer	2.331 €	3.891 €	4.511 €	5.427 €	9.429 €	4.002 €	73,74%	10.626 €
Familienleistungsausgleich nach § 21 LFAG	12.223 €	12.285 €	11.306 €	14.976 €	12.352 €	-2.624 €	-17,52%	11.392 €
Steuerkraftmesszahl	207.695 €	219.451 €	263.745 €	230.666 €	218.899 €	-11.767 €	-5,10%	194.471 €

Einwohnerzahl	270	275	264	273	262	-11	-4,03%	262
Steuerkraft je EW im Land Rheinland-Pfalz	870,22 €	904,94 €	936,08 €	948,24 €	1.063,13 €	114,89 €	12,12%	1.121,56 €
Steuerkraft je EW der Ortsgemeinde	769,24 €	798,00 €	999,03 €	844,93 €	835,49 €	-9,44 €	-1,12%	742,25 €
Anteil am Landesdurchschnitt	88,40%	88,18%	106,73%	89,11%	78,59%		-11,80%	66,18%
Schwellenwert des Landes Rheinland-Pfalz (ab 2019: 78,5 %)	722,28 €	696,80 €	702,06 €	711,18 €	834,56 €	123,38 €	17,35%	880,42 €
Schlüsselzuweisung je EW	0,00 €	0,00 €	0,00 €	0,00 €	0,00 €	0,00 €	0,00%	138,18 €
Schlüsselzuweisung A gesamt	0 €	0 €	0 €	0 €	0 €	0 €	0,00%	36.199 €

Finanzkraft bzw. Umlagegrundlage	207.695 €	219.451 €	263.745 €	230.666 €	218.899 €	-11.767 €	-5,10%	230.670 €
---	------------------	------------------	------------------	------------------	------------------	------------------	---------------	------------------

Umlagen	2015	2016	2017	2018	2019	Veränderung gegenüber 2018		geschätzt 2020
Kreisumlage	44,00%	44,00%	44,17%	44,23%	45,00%		1,74%	45,00%
(ab dem Jahr 2016 Durchschnittssatz für das Verbandsgemeindegebiet)	91.386 €	96.736 €	116.311 €	102.024 €	98.505 €	-3.519 €	-3,45%	103.801 €
Verbandsgemeindeumlage	43,00%	43,00%	43,00%	44,50%	44,50%		0,00%	44,50%
	89.309 €	94.364 €	117.367 €	102.646 €	97.410 €	-5.236 €	-5,10%	102.648 €
Kreis- und Verbandsgemeindeumlage	180.695 €	191.100 €	233.678 €	204.670 €	195.915 €	-8.755 €	-4,28%	206.449 €

	Soll 2015	Soll 2016	Soll 2017	Soll 2018	Planung 2019	Veränderung gegenüber 2018		geschätzt 2020
Gewerbesteuerumlage	14.441 €	25.748 €	14.834 €	13.812 €	12.650 €	-1.162 €	-8,41%	6.950 €
Finanzierungsanteil Fonds "Deutsche Einheit"	0 €	0 €	0 €	0 €	0 €	0 €	0,00%	0 €
Finanzausgleichsumlage	0 €	0 €	0 €	0 €	0 €	0 €	0,00%	0 €
Umlagen an das Land	14.441 €	25.748 €	14.834 €	13.812 €	12.650 €	-1.162 €	-8,41%	6.950 €

Die Steuerkraftzahlen für das Haushaltsjahr 2019 wurden entsprechend dem Landesfinanzausgleichsgesetz (LFAG) aufgrund der Steuer-Ist-Einnahmen in der Zeit vom 1.10.2017 bis 30.09.2018 errechnet. Der Berechnung liegen die vom Ministerium des Innern, für Sport und Infrastruktur (ISIM) mitgeteilten Nivellierungssätze für die Grundsteuer A von 300 v. H. und für die Grundsteuer B von 365 v. H. zugrunde.

Ab dem Haushaltsjahr 2019 reduziert sich der Gesamtvervielfältiger (bisher 68,3 v. H. = Bundesvervielfältiger (14,5 v. H.) zzgl. Landesvervielfältiger (49,5 v. H.) zzgl. Erhöhungszahl (4,3 v. H.)) zur Berechnung der Gewerbesteuerumlage um die Erhöhungszahl, die zur Finanzierung des Fonds Deutsche Einheit herangezogen wurde.

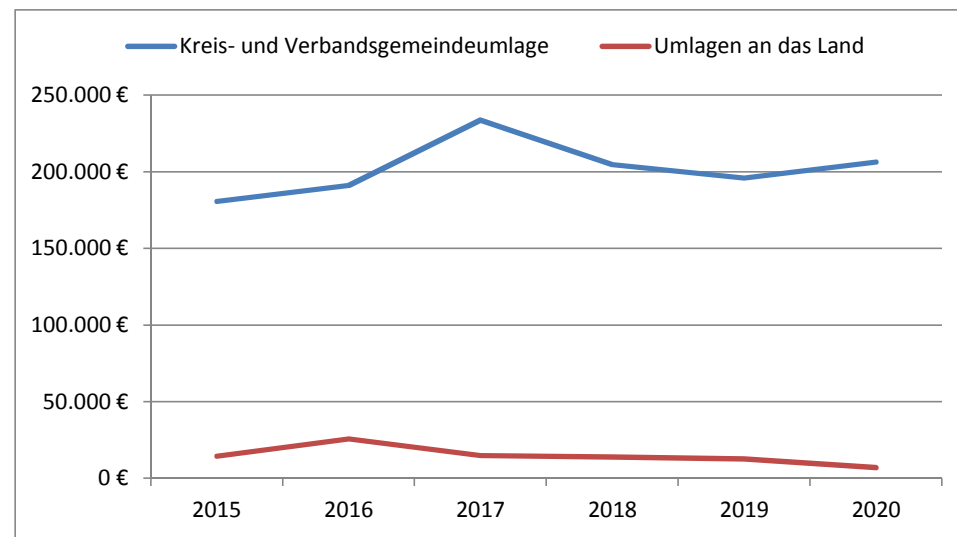
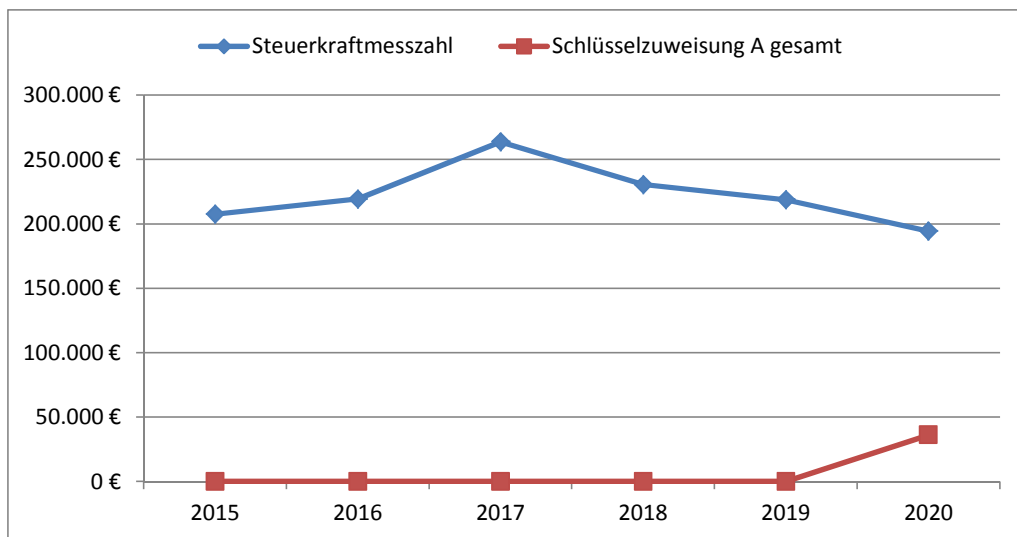
Der Nivellierungssatz der Gewerbesteuer beträgt 365 v. H. (abzüglich Gesamtvervielfältiger der Gewerbesteuerumlage von 64 v. H. = 301 v. H.)

Für die Ermittlung der Schlüsselzuweisung A für die Ortsgemeinden wurde für das Haushaltsjahr 2019 ein "Schwellenwert" von 78,5 % der landesdurchschnittlichen Steuerkraft berücksichtigt. Die landesdurchschnittliche Steuerkraft wurde vom Statistischen Landesamt mit 1.063,13 € pro Einwohner mitgeteilt. Jede Kommune, deren Steuerkraft unter 78,5 % (834,56 €/Einwohner) der landesdurchschnittlichen Steuerkraft liegt, erhält als Ausgleich eine Schlüsselzuweisung A.

Die Steuerkraft der Ortsgemeinde beträgt 835,49 € / Einwohner und ist im Vergleich zum Vorjahr gesunken. Dies entspricht 78,59 % der landesdurchschnittlichen Steuerkraft. Die ermittelte Steuerkraft der Ortsgemeinde liegt über 78,5 % der landesdurchschnittlichen Steuerkraft. Die Ortsgemeinde erhält daher keine Schlüsselzuweisung A.

Die Berechnung der Kreisumlage erfolgte bis einschließlich dem Haushaltsjahr 2018 mit einem gesplitteten Hebesatz. Nunmehr beträgt die Umlage des Kreise für alle relevanten Einnahmen einheitlich 45,0 %.

Ab dem Haushaltsjahr 2020 verringert sich der Landesvervielfältiger (bisher 49,5 v. H.) zur Berechnung der Gewerbesteuerumlage um 29 v. H. auf nunmehr 20,5 v. H. Der



G. Entwicklung der Investitionen und Investitionsfördermaßnahmen

Die voraussichtliche Ausführung der Haushaltsplanung der wesentlichen Investitionen im Haushaltsjahr 2019 und 2020 ist nachstehend dargestellt.

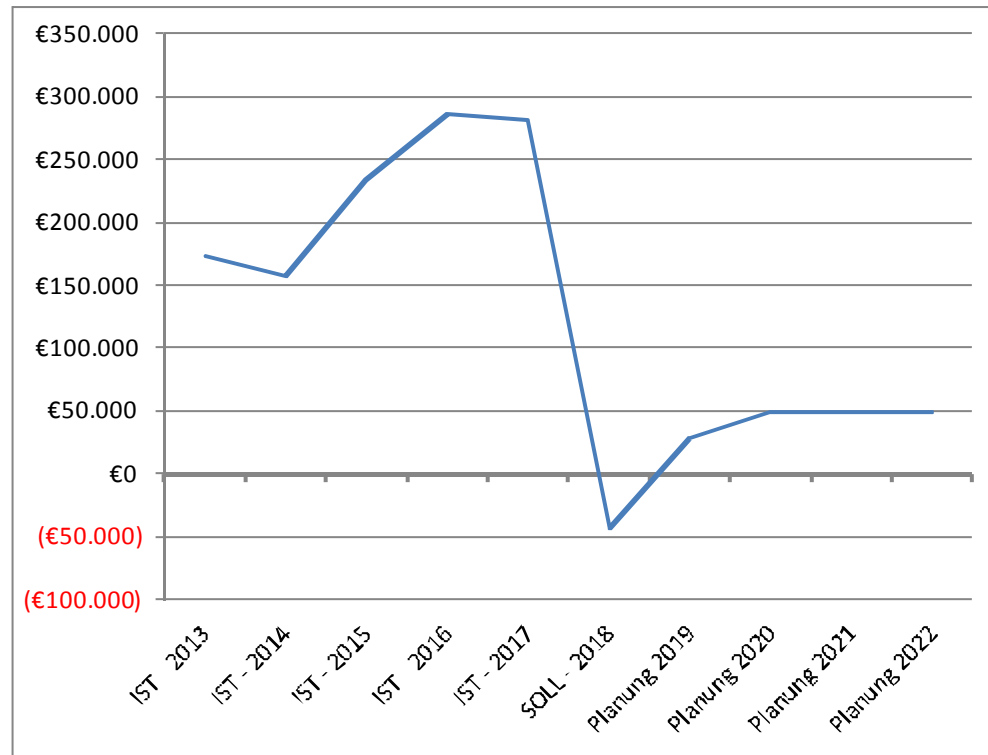
Bei der Veranschlagung der Haushaltsmittel für Investitionen wurde die voraussichtliche Entwicklung berücksichtigt. Investitionseinzahlungen und -auszahlungen des Haushaltsvorjahres wurden bis zum 26.11.2018 berücksichtigt.

Die wesentlichen Investitionen sind:

Maßnahme	Teilhaushalt 1:	2018		2019		2020		spätere Jahre bis: 2022	
		Soll	Soll	Einzahlungen	Auszahlungen	Einzahlungen	Auszahlungen	Einzahlungen	Auszahlungen
	Allgemeine Aufgaben der Ortsgemeinde	€	€	€	€	€	€	€	€
6	Ausbau Ringstraße und Mühlenweg	87.569	297.598	80.000	-	-	-	-	-
11	Anschaffung beweglicher Anlagegüter (jährliche Pauschale 1.000 €, 2020 = 6.000 € für Rasentraktor)	-	-	-	1.000	-	7.000	-	-
Summe der maßnahmenbedingten Ein- und Auszahlungen				80.000	1.000	-	7.000	-	-
<u>Finanzmittelüberschuss (+) / Finanzmittelfehlbetrag (-) für die Investitionen:</u>					<u>79.000</u>		<u>- 7.000</u>		<u>-</u>

K. Entwicklung der liquiden Mittel (Forderungen / Verbindlichkeiten gegenüber der Verbandsgemeinde)

Haushaltsjahr	Veränderung (zum Stand 26.11.2018)	Bestand zum 31.12.
IST - 2013		174.371 €
IST - 2014	-17.157 €	157.214 €
IST - 2015	76.530 €	233.745 €
IST - 2016	52.935 €	286.680 €
IST - 2017	-4.388 €	282.292 €
SOLL - 2018	-325.215,12 €	-42.923 €
Planung 2019	72.560 €	29.637 €
Planung 2020	21.010 €	50.647 €
Planung 2021	-590 €	50.057 €
Planung 2022	-740 €	49.317 €



Die liquiden Mittel der Ortsgemeinde betragen zum 1.1.2019 voraussichtlich -42.923 € .

Der Finanzhaushalt weist bei den ordentlichen und außerordentlichen Ein- und Auszahlungen im Jahr 2019 einen Fehlbetrag von 6.440 € aus. Der Saldo der Ein- und Auszahlungen aus Investitionstätigkeiten beträgt 79.000 €. Der Finanzmittelüberschuss beläuft sich auf 72.560 € und erhöht die liquiden Mittel der Ortsgemeinde.

Der Finanzhaushalt weist bei den ordentlichen und außerordentlichen Ein- und Auszahlungen im Jahr 2020 einen Überschuss von 28.010 € aus. Der Saldo der Ein- und Auszahlungen aus Investitionstätigkeiten beträgt - 7.000 €. Der Finanzmittelüberschuss beläuft sich auf 21.010 € und erhöht die liquiden Mittel der Ortsgemeinde.

L. Haushaltsanalyse

	lfd. Nr.	Kennzahl	Formel	Jahr	Kennzahl in %
Ertragslage	1	Aufwanddeckungsgrad	$= \frac{\text{ordentliche Erträge} * 100}{\text{ordentliche Aufwendungen}}$	2019	90,37
	2	Drittfinanzierungsquote	$= \frac{\text{Erträge aus der Auflösung von Sonderposten} * 100}{\text{Abschreibungen auf Anlagevermögen}}$	2019	55,18
Vermögenslage	3	Anlagenintensität	$= \frac{\text{Anlagevermögen} * 100}{\text{Gesamtvermögen}}$	2017	66,27
Finanzlage	4	Anlagendeckungsgrad II	$= \frac{(\text{Eigenkapital} + \text{Sonderposten aus Zuwendungen und Beiträgen} + \text{langfristiges Fremdkapital}) * 100}{\text{Anlagevermögen}}$	2017	147,12

Zur Ermittlung der Kennzahlen wurde die voraussichtlichen Ergebnisse des Jahresabschlusses zum 31.12.2017 sowie die Daten der Haushaltsplanung 2019 herangezogen.

1. Aufwandsdeckungsgrad

Der Aufwanddeckungsgrad gibt an, zu welchem Anteil ordentliche Aufwendungen (E 15 + E 18) durch ordentliche Erträge (E 8 + E 17) gedeckt werden können. Sie dient der Beurteilung der Haushaltsgesamtsituation und insbesondere der Einhaltung generationengerechten Handelns. Durch eine vollständige Deckung, also mind. 100 %, wird das finanzielle Gleichgewicht innerhalb der Ergebnisrechnung erreicht und eine generationengerechte Haushaltspolitik betrieben.

Die Generationengerechtigkeit ist nicht gegeben, da die ordentlichen Aufwendungen nicht zu 100 % durch die ordentlichen Erträge gedeckt werden können. Dies ist insbesondere den Transferaufwendungen sowie den in Anspruch genommenen Sach- und Dienstleistungen zur Unterhaltung des Anlagevermögens geschuldet.

2. Drittfinanzierungsquote

Die Drittfinanzierungsquote stellt dar, inwieweit die Erträge aus der Auflösung von Sonderposten (Kontenart 415 aus E 2, 437-439 aus E 4 und 443-445 aus E 5) die Belastungen durch Abschreibungen (E 11) auffangen. Hierdurch wird ein Teil der Vermögenslage der Gemeinde veranschaulicht.

Die Ortsgemeinde hat in der Vergangenheit ihr Anlagevermögen überwiegend aus Beiträgen und Zuwendungen finanziert, sodass diese Quote 55,18 % ausweist.

3. Anlagenintensität

Eine weitere Kennzahl zur Darstellung und Interpretation der Vermögenslage bildet die Anlagenintensität. Sie stellt den Anteil des Anlagevermögens (A 1) am Gesamtvermögen (Bilanzsumme) auf der Aktivseite der Bilanz dar. Ein hoher Anteil des Anlagevermögens schränkt die Flexibilität und Anpassungsfähigkeit an Veränderungen des Verwaltungsumfeldes ein, da es sich dabei um langfristig gebundenes Vermögen handelt. Bei kommunalen Einrichtungen liegen naturgemäß hohe Anlagepositionen vor. Aufgrund des hohen Infrastrukturvermögens gibt es kaum Möglichkeiten dies zu ändern. Als Richtwert kann man annehmen, dass die Anlagenintensität in der Regel bei über 80 % liegt.

Die Ortsgemeinde weist zum 31.12.2017 eine Anlagenintensität von 66,27 % aus. Sie ist damit vergleichsweise niedrig. Daher kann man hier durchaus von einer ausreichenden Flexibilität der Vermögenslage sprechen.

4. Anlagendeckungsgrad II

Der Anlagendeckungsgrad II ist eine Bilanzkennzahl zur Interpretation der Finanzlage und bietet die Möglichkeit zur Darstellung finanzieller Stabilität. Man nennt sie auch "Goldene Bilanzregel" im weiteren Sinne, da durch das Einbeziehen des langfristigen Fremdkapitals (Investitionskredite) auch Verbindlichkeiten zur Deckung des Vermögens herangezogen werden. Danach soll Vermögen, welches einer längeren Nutzungsdauer unterliegt möglichst langfristig finanziert werden. Deshalb sollte der Deckungsgrad deutlich über 100 % liegen (Ziel 110 % bis 150 %).

Der Anlagendeckungsgrad II der Ortsgemeinde liegt zum 31.12.2017 über 100 %. Die "Goldene Bilanzregel" wird eingehalten.

Ortsgemeinde Fiersbach

in der Verbandsgemeinde Altenkirchen

Landkreis Altenkirchen

Ergebnishaushalt nach § 2 Abs. 1 GemHVO

Ergebnishaushalt Fiersbach

Hauptplan 2019/2020

31 Fiersbach

Muster 7
(zu § 2 Abs. 1 GemHVO)

Ifd. Nr.	Ergebnishaushalt	Ergebnisse des Haushaltsvorjahres	Ansätze des Haushaltsvorjahres einschl. Nachträge	Ansätze des Haushaltsjahres	Planungsdaten des Haushaltsfolgejahres	Planungsdaten des zweiten Haushaltsfolgejahres	Planungsdaten des dritten Haushaltsfolgejahres
		2017	2018	2019	2020	2021	2022
E1	Steuern und ähnliche Abgaben	253.742	248.800	238.800	243.050	246.800	250.450
	401100 Grundsteuer A	1.890	2.200	2.100	2.100	2.100	2.100
	401200 Grundsteuer B	21.942	21.900	21.900	21.900	21.900	21.900
	401300 Gewerbesteuer	82.292	80.000	75.000	75.000	75.000	75.000
	402100 Gemeindeanteil an der Einkommensteuer	125.608	124.700	116.600	119.500	122.500	125.550
	402200 Gemeindeanteil an der Umsatzsteuer	5.726	6.600	10.600	10.800	11.050	11.250
	403300 Hundesteuer	1.296	1.300	1.250	1.250	1.250	1.250
	405210 Familienleistungsausgleich (vom Land)	14.989	12.100	11.350	12.500	13.000	13.400
E2	Zuwendungen, allgemeine Umlagen und sonstige	4.729	4.000	3.900	40.100	10.750	8.600
	411110 Schlüsselzuweisung A				36.200	6.850	4.700
	415100 Erträge aus der Auflösung von Sonderposten aus Zuwendungen	3.886	3.900	3.900	3.900	3.900	3.900
	416100 Allgemeine Umlagen vom Land	843	100				
E3	Erträge der sozialen Sicherung						
E4	Öffentlich-rechtliche Leistungsentgelte	14.887	14.530	14.830	14.830	12.830	12.730
	431200 Gebühren für die Erteilung von Bescheiden (u.a. Genehmigungen, Ablehnungen, Untersagungen, Vorkaufsrecht)	100	60	60	60	60	60
	431900 Sonstige (u. a. Verwaltungsgebühren, Beglaubigungsgebühren)		20	20	20	20	20
	432300 Entgelte für die Unterhaltung von Straßen, Wirtschaftswegen u.a. öffentlichen Einrichtungen		2.000	4.000	4.000	2.000	2.000
	437000 Erträge aus der Auflösung von Sonderposten für Beiträge und ähnlichen Entgelten	14.787	12.450	10.750	10.750	10.750	10.650
E5	Privatrechtliche Leistungsentgelte						
E6	Kostenerstattungen und Kostenumlagen	826	750	750	750	750	750
	442430 Kostenerstattungen und Kostenumlagen - von Gemeinden und Gemeindeverbänden	659	650	650	650	650	650
	442590 Kostenerstattungen und Kostenumlagen - vom sonstigen privaten Bereich	167	100	100	100	100	100
E7	Sonstige laufende Erträge	7.173	6.300	6.600	6.600	6.600	6.600
	462500 Konzessionsabgaben	6.621	6.000	6.000	6.000	6.000	6.000
	462900 Sonstige laufende Erträge (z. B. Spenden)	200					
	466140 Erträge aus der Auflösung von Rückstellungen	352	300	600	600	600	600
E8	Summe der laufenden Erträge aus Verwaltungstätigkeit	281.357	274.380	264.880	305.330	277.730	279.130
E9	Personal- und Versorgungsaufwendungen	11.032	12.550	13.150	14.050	14.050	14.050
	501100 Bürgermeister, Beigeordnete, Ortsvorsteher	5.828	6.400	6.400	6.400	6.400	6.400
	501400 Rats- und Ausschussmitglieder	220	400	400	400	400	400
	502900 Sonstige Vergütungen, Leistungszulagen	1.319	1.550	1.550	1.550	1.550	1.550
	507910 Ehrensoldrückstellungen	2.328	2.800	2.500	2.500	2.500	2.500

Ergebnishaushalt Fiersbach

Hauptplan 2019/2020

31 Fiersbach

Muster 7
(zu § 2 Abs. 1 GemHVO)

Ifd. Nr.	Ergebnishaushalt	Ergebnisse des Haushaltsvorjahres	Ansätze des Haushaltsvorjahres einschl. Nachträge	Ansätze des Haushaltsjahres	Planungsdaten des Haushaltsfolgejahres	Planungsdaten des zweiten Haushaltsfolgejahres	Planungsdaten des dritten Haushaltsfolgejahres
		2017	2018	2019	2020	2021	2022
	511300 ehrenamtlich Tätige	1.338	1.400	2.300	3.200	3.200	3.200
E10	Aufwendungen für Sach- und Dienstleistungen	10.946	25.850	38.200	27.400	25.400	25.400
	522002 Aufwendungen für Stromkosten (Normalstrom)			2.700	2.700	2.700	2.700
	522003 Aufwendungen für Wasserversorgung u. Abwasserbeseitigung			350	350	350	350
	522004 Aufwendungen für Abfallbeseitigung			150	150	150	150
	523100 Unterhaltung der Grundstücke und Außenanlagen	450	2.500	500	500	500	500
	523110 Aufwendungen zur Unterhaltung von Grundstücken und Außenanlagen			1.600	1.600	1.600	1.600
	523130 Aufwendungen für die Unterhaltung von Gebäuden einschließl. der Bestandteile, die dem Gebäude zuzurechnen sind (allgemeine Unterhaltung)		600	900	400	400	400
	523210 Bewirtschaftung der Grundstücke und Gebäude - Energie (Strom, Öl, Gas)	2.501	2.300				
	523220 Bewirtschaftung der Grundstücke und Gebäude - Wasser, Abwasser, Abfall (wkB, Gebühren)	389	350				
	523230 Bewirtschaftung der Grundstücke und Gebäude - Sonstige Bewirtschaftungskosten		100	100	100	100	100
	523380 Straßen, Wege, Plätze und Verkehrslenkungsanlagen	776	9.000	9.000	9.000	7.000	7.000
	523600 Unterhaltung der Maschinen, Geräte, Betriebs- und Geschäftsausstattung sowie Kleinteile bis 1.000 € (netto)		1.100	3.200	1.100	1.100	1.100
	524900 Sonstige Aufwendungen für Sach- und Dienstleistungen			50			
	525430 Kostenerstattungen - an Gemeinden und Gemeindeverbände	2.275	4.050	15.050	6.850	6.850	6.850
	525431 Kostenerstattungen - an Gemeinden und Gemeindeverbände - Straßenoberflächenentwässerung	3.376	3.550	3.600	3.650	3.650	3.650
	525490 Kostenerstattungen - an den sonstigen öffentlichen Bereich	633	1.000				
	525510 Kostenerstattungen - an private Unternehmen	547	1.300	1.000	1.000	1.000	1.000
E11	Abschreibungen	36.443	32.900	26.550	26.500	26.500	26.400
	532000 Abschreibungen auf immaterielle Vermögensgegenstände	2.039	2.050	2.050	2.050	2.050	2.050
	534000 Abschreibungen auf bebaute Grundstücke und grundstücksgleiche Rechte	2.084	2.100	2.050	2.050	2.050	2.050
	535000 Abschreibung auf das Infrastrukturvermögen	31.361	28.000	21.750	21.700	21.700	21.600
	538500 Abschreibungen auf Betriebs- und Geschäftsausstattung	959	750	700	700	700	700
E12	Zuwendungen, Umlagen und sonstige Transferaufwendungen	250.372	235.100	209.450	214.250	219.950	222.100
	541590 Zuweisungen und Zuschüsse für laufende Zwecke - an den sonstigen privaten Bereich	891	800	550	550	550	550
	541900 Zuweisungen und Zuschüsse für laufende Zwecke - an Sonstige			250	250	250	250
	543100 Gewerbesteuerumlage	14.834	14.600	12.650	6.950	6.950	6.950
	544110 Finanzierungsbeteiligung Fonds Deutsche Einheit						
	544120 Finanzausgleichumlage	969					
	544210 Allgemeine Umlagen an Gemeinden und Gemeindeverbände - Landkreis Altenkirchen	116.311	111.400	98.550	103.850	106.700	107.750
	544230 Allgemeine Umlagen an Gemeinden und Gemeindeverbände - Verbandsgemeinde Altenkirchen	117.367	108.300	97.450	102.650	105.500	106.600
E13	Aufwendungen der sozialen Sicherung						

Ergebnishaushalt Fiersbach

Hauptplan 2019/2020

31 Fiersbach

Muster 7
(zu § 2 Abs. 1 GemHVO)

Ifd. Nr.	Ergebnishaushalt	Ergebnisse des Haushaltsvorjahres	Ansätze des Haushaltsvorjahres einschl. Nachträge	Ansätze des Haushaltsjahres	Planungsdaten des Haushaltsfolgejahres	Planungsdaten des zweiten Haushaltsfolgejahres	Planungsdaten des dritten Haushaltsfolgejahres
		2017	2018	2019	2020	2021	2022
E14	Sonstige laufende Aufwendungen	2.612	5.750	5.670	5.570	5.070	4.570
	562100 Mieten, Pachten und Erbbauzinsen			250	250	250	250
	562500 Sachverständigen-, Gerichts- und ähnliche Aufwendungen (u. a. Anwalts-, Notar-, Prozesskosten sowie Aufwendungen für die Erstellung von Bebauungsplänen)			1.000	1.000	1.000	1.000
	562900 Sonstige Aufwendungen für die Inanspruchnahme von Rechten und Diensten				500		
	563100 Büromaterial, Geschäftsaufwendungen	61	150	750	650	150	150
	563900 Sonstiges		1.000	500	500	500	500
	564100 Versicherungsbeiträge	854	930	1.000	1.000	1.000	1.000
	564200 Beiträge zu Wirtschaftsverbänden, Berufsvertretungen, Berufsgenossenschaften und Vereinen	170	200	200	200	200	200
	568100 Grundsteuer	12	20	20	20	20	20
	569200 Verfügungsmittel		150	150	150	150	150
	569320 Ehrengeschenke/Ehrengaben	194	300	300	300	300	300
	569900 Sonstige (u. a. Partnerschaften, Heimatpflege, Dorfgemeinschaft, örtliche Feiern und Veranstaltungen)	1.321	3.000	1.500	1.000	1.500	1.000
E15	Summe der laufenden Aufwendungen aus Verwaltungstätigkeit	311.406	312.150	293.020	287.770	290.970	292.520
E16	Laufendes Ergebnis aus Verwaltungstätigkeit	- 30.049	- 37.770	- 28.140	17.560	- 13.240	- 13.390
E17	Zinserträge und sonstige Finanzerträge	1.128	450	100	100	100	100
	471430 Zinserträge für Kredite - von Gemeinden und Gemeindeverbänden	868	350				
	472000 Zinsen aus Stundungen und Verrentungen	15					
	479200 Vollverzinsung aus Gewerbesteuer (§ 233a AO)	245	100	100	100	100	100
E18	Zinsaufwendungen und sonstige Finanzaufwendungen	85	100	200	200	200	200
	574300 Zinsaufwand - an Gemeinden und Gemeindeverbände			100	100	100	100
	579100 aus der Vollverzinsung der Gewerbesteuer (§ 233a AO)	85	100	100	100	100	100
E19	Saldo der Zins- und sonstigen Finanzerträge und -aufwendungen	1.043	350	- 100	- 100	- 100	- 100
E20	Ordentliches Ergebnis	- 29.006	- 37.420	- 28.240	17.460	- 13.340	- 13.490
E21	Außerordentliches Ergebnis						
E22	Saldo aus internen Leistungsbeziehungen						
E23	Jahresergebnis (Jahresüberschuss / Jahresfehlbetrag)	- 29.006	- 37.420	- 28.240	17.460	- 13.340	- 13.490

Ortsgemeinde Fiersbach

in der Verbandsgemeinde Altenkirchen

Landkreis Altenkirchen

Finanzhaushalt nach § 2 Abs. 1 GemHVO

Finanzhaushalt Fiersbach

Hauptplan 2019/2020

31 Fiersbach

Muster 8
(zu § 2 Abs. 1 GemHVO)

Ifd. Nr.	Finanzhaushalt	Ergebnisse des Haushaltsvorjahres	Ansätze des Haushaltsvorjahres einschl. Nachträge	Ansätze des Haushaltsjahres	Planungsdaten des Haushaltsfolgejahres	Planungsdaten des zweiten Haushaltsfolgejahres	Planungsdaten des dritten Haushaltsfolgejahres
		2017	2018	2019	2020	2021	2022
F1	Steuern und ähnliche Abgaben	258.469	248.800	238.800	243.050	246.800	250.450
	601100 Grundsteuer A	1.878	2.200	2.100	2.100	2.100	2.100
	601200 Grundsteuer B	21.945	21.900	21.900	21.900	21.900	21.900
	601300 Gewerbesteuer	82.292	80.000	75.000	75.000	75.000	75.000
	602100 Gemeindeanteil an der Einkommensteuer	129.394	124.700	116.600	119.500	122.500	125.550
	602200 Gemeindeanteil an der Umsatzsteuer	5.772	6.600	10.600	10.800	11.050	11.250
	603300 Hundesteuer	1.296	1.300	1.250	1.250	1.250	1.250
	605210 Familienleistungsausgleich (vom Land)	15.893	12.100	11.350	12.500	13.000	13.400
F2	Zuwendungen, allgemeine Umlagen und sonstige Transfereinzahlungen	1.823	100		36.200	6.850	4.700
	611110 Schlüsselzuweisung A				36.200	6.850	4.700
	613300 Sonstige allgemeine Zuweisungen - von Gemeinden und Gemeindeverbänden	980					
	616100 Allgemeine Umlagen - vom Land	843	100				
F3	Einzahlungen der sozialen Sicherung						
F4	Öffentlich-rechtliche Leistungsentgelte	4.246	2.080	4.080	4.080	2.080	2.080
	631200 Gebühren für die Erteilung von Bescheiden (u.a. Genehmigungen, Ablehnungen, Untersagungen, Vorkaufsrecht)	100	60	60	60	60	60
	631900 Sonstige (u. a. Verwaltungsgebühren, Beglaubigungsgebühren)		20	20	20	20	20
	632300 Entgelte für die Unterhaltung von Straßen, Wirtschaftswegen u.a. öffentlichen Einrichtungen	4.146	2.000	4.000	4.000	2.000	2.000
F5	Privatrechtliche Leistungsentgelte						
F6	Kostenerstattungen und Kostenumlagen	167	750	750	750	750	750
	642430 Kostenerstattungen, Kostenumlagen - von Gemeinden und Gemeindeverbänden		650	650	650	650	650
	642590 Kostenerstattungen, Kostenumlagen - vom sonstigen privaten Bereich	167	100	100	100	100	100
F7	Sonstige laufende Einzahlungen	6.693	6.000	6.000	6.000	6.000	6.000
	662500 Konzessionsabgaben	6.493	6.000	6.000	6.000	6.000	6.000
	662900 Sonstige laufende Erträge (z. B. Spenden)	200					
F8	Summe der laufenden Einzahlungen aus Verwaltungstätigkeit	271.398	257.730	249.630	290.080	262.480	263.980
F9	Personal- und Versorgungsauszahlungen	8.704	9.750	10.650	11.550	11.550	11.550
	701100 Bürgermeister, Beigeordnete, Ortsvorsteher	5.828	6.400	6.400	6.400	6.400	6.400
	701400 Rats- und Ausschussmitglieder	220	400	400	400	400	400
	702900 Sonstige Vergütungen, Leistungszulagen	1.319	1.550	1.550	1.550	1.550	1.550
	711300 ehrenamtlich Tätige	1.338	1.400	2.300	3.200	3.200	3.200
F10	Auszahlungen für Sach- und Dienstleistungen	16.037	25.850	38.200	27.400	25.400	25.400
	722002 Auszahlungen für Stromkosten (Normalstrom)			2.700	2.700	2.700	2.700

Finanzhaushalt Fiersbach

Hauptplan 2019/2020

31 Fiersbach

Muster 8
(zu § 2 Abs. 1 GemHVO)

Ifd. Nr.	Finanzhaushalt	Ergebnisse des Haushaltsvorjahres	Ansätze des Haushaltsvorjahres einschl. Nachträge	Ansätze des Haushaltsjahres	Planungsdaten des Haushaltsfolgejahres	Planungsdaten des zweiten Haushaltsfolgejahres	Planungsdaten des dritten Haushaltsfolgejahres
		2017	2018	2019	2020	2021	2022
	722003 Auszahlungen für Wasserversorgung u. Abwasserbeseitigung			350	350	350	350
	722004 Auszahlungen für Abfallbeseitigung			150	150	150	150
	723100 Unterhaltung der Grundstücke und Außenanlagen	450	2.500	500	500	500	500
	723110 Auszahlungen zur Unterhaltung von Grundstücken und Außenanlagen			1.600	1.600	1.600	1.600
	723130 Auszahlungen für die Unterhaltung von Gebäuden einschließl. der Bestandteile, die dem Gebäude zuzurechnen sind (allgemeine Unterhaltung)		600	900	400	400	400
	723210 Bewirtschaftung der Grundstücke und Gebäude - Energie (Strom, Öl, Gas)	4.063	2.300				
	723220 Bewirtschaftung der Grundstücke und Gebäude - Wasser, Abwasser, Abfall (wkB, Gebühren)	389	350				
	723230 Bewirtschaftung der Grundstücke und Gebäude - Sonstige Bewirtschaftungskosten		100	100	100	100	100
	723380 Straßen, Wege, Plätze und Verkehrslenkungsanlagen	776	9.000	9.000	9.000	7.000	7.000
	723600 Unterhaltung der Maschinen, Geräte, Betriebs- und Geschäftsausstattung sowie Kleinteile bis 1.000 € (netto)		1.100	3.200	1.100	1.100	1.100
	724900 Sonstige Auszahlungen für Sach- und Dienstleistungen			50			
	725430 Kostenerstattungen - an die Gemeinden und Gemeindeverbände	3.985	4.050	15.050	6.850	6.850	6.850
	725431 Kostenerstattungen - an Gemeinden und Gemeindeverbände - Straßenoberflächenentwässerung	3.376	3.550	3.600	3.650	3.650	3.650
	725490 Kostenerstattungen - an den sonstigen öffentlichen Bereich	1.889	1.000				
	725510 Kostenerstattungen - an private Unternehmen	1.108	1.300	1.000	1.000	1.000	1.000
F12	Zuwendungen, Umlagen und sonstige Transferauszahlungen	247.756	235.100	201.450	217.450	219.950	222.100
	741590 Zuweisungen und Zuschüsse für laufende Zwecke - an den sonstigen privaten Bereich	580	800	550	550	550	550
	741900 Zuweisungen und Zuschüsse für laufende Zwecke - an Sonstige			250	250	250	250
	743100 Gewerbesteuerumlage	12.529	14.600	4.650	10.150	6.950	6.950
	744110 Finanzierungsbeteiligung Fonds Deutsche Einheit						
	744120 Finanzausgleichsumlage	969					
	744210 Allgemeine Umlage an Gemeinden und Gemeindeverbände - Landkreis Altenkirchen	116.311	111.400	98.550	103.850	106.700	107.750
	744230 Allgemeine Umlagen an Gemeinden und Gemeindeverbände - Verbandsgemeinde Altenkirchen	117.367	108.300	97.450	102.650	105.500	106.600
F13	Auszahlungen der sozialen Sicherung						
F14	Sonstige laufende Auszahlungen	2.525	5.750	5.670	5.570	5.070	4.570
	762100 Mieten, Pachten und Erbbauzinsen			250	250	250	250
	762500 Sachverständigen-, Gerichts- und ähnliche Aufwendungen (u. a. Anwalts-, Notar-, Prozesskosten sowie Aufwendungen für die Erstellung von Bebauungsplänen)			1.000	1.000	1.000	1.000
	762900 Sonstige Auszahlungen für die Inanspruchnahme von Rechten und Diensten				500		
	763100 Büromaterial, Geschäftsaufwendungen	47	150	750	650	150	150
	763900 Sonstiges		1.000	500	500	500	500
	764100 Versicherungsbeiträge	854	930	1.000	1.000	1.000	1.000
	764200 Beiträge zu Wirtschaftsverbänden, Berufsvertretungen, Berufsgenossenschaften und Vereinen	170	200	200	200	200	200

Finanzhaushalt Fiersbach

Hauptplan 2019/2020

31 Fiersbach

Muster 8
(zu § 2 Abs. 1 GemHVO)

Ifd. Nr.	Finanzhaushalt	Ergebnisse des Haushaltsvorjahres	Ansätze des Haushaltsvorjahres einschl. Nachträge	Ansätze des Haushaltsjahres	Planungsdaten des Haushaltsfolgejahres	Planungsdaten des zweiten Haushaltsfolgejahres	Planungsdaten des dritten Haushaltsfolgejahres
		2017	2018	2019	2020	2021	2022
	768100 Grundsteuer	12	20	20	20	20	20
	769200 Verfügungsmittel		150	150	150	150	150
	769320 Ehrengeschenke/Ehrengaben	150	300	300	300	300	300
	769900 Sonstige (u. a. Partnerschaften, Heimatpflege, Dorfgemeinschaft, örtliche Feiern und Veranstaltungen)	1.292	3.000	1.500	1.000	1.500	1.000
F15	Summe der laufenden Auszahlungen aus Verwaltungstätigkeit	275.022	276.450	255.970	261.970	261.970	263.620
F16	Saldo der laufenden Ein- und Auszahlungen aus Verwaltungstätigkeit	- 3.624	- 18.720	- 6.340	28.110	510	360
F17	Zinseinzahlungen und sonstige Finanzeinzahlungen	1.173	450	100	100	100	100
	671430 Zinseinzahlungen für Kredite - von Gemeinden und Gemeindeverbänden	913	350				
	672000 Zinsen aus Stundungen und Verrentungen	15					
	679200 Vollverzinsung aus Gewerbesteuer (§ 233a AO)	245	100	100	100	100	100
F18	Zinsauszahlungen und sonstige Finanzauszahlungen	85	100	200	200	200	200
	774300 Zinsauszahlungen und sonstige Finanzauszahlungen - an Gemeinden und Gemeindeverbände			100	100	100	100
	779100 Sonstige Zinsauszahlungen und sonstige Finanzauszahlungen aus der Vollverzinsung der Gewerbesteuer (§ 233a AO)	85	100	100	100	100	100
F19	Saldo der Zins- und sonstigen Finanzein- und -auszahlungen	1.088	350	- 100	- 100	- 100	- 100
F20	Saldo der ordentlichen Ein- und Auszahlungen	- 2.536	- 18.370	- 6.440	28.010	410	260
F21	Saldo der außerordentlichen Ein- und Auszahlungen						
F22	Saldo der Ein- und Auszahlungen aus internen Leistungsbeziehungen						
F23	Saldo der ordentlichen und außerordentlichen Ein- und Auszahlungen	- 2.536	- 18.370	- 6.440	28.010	410	260
F24	Einzahlungen aus Investitionszuwendungen	1.510	90.330	80.000			
	681500 Investitionszuwendungen - vom privaten Bereich	1.510					
	681662 Anzahlungen auf Investitionszuwendungen - vom Land		20.400				
	681670 Anzahlungen auf Investitionszuwendungen - vom privaten Bereich		69.930	80.000			
F25	Einzahlungen aus Beiträgen und ähnlichen Entgelten						
F26	Sonstige Investitionseinzahlungen						
F27	Summe der Einzahlungen aus Investitionstätigkeit	1.510	90.330	80.000			
F28	Auszahlungen für immaterielle Vermögensgegenstände						
F29	Auszahlungen für Sachanlagen	3.214	127.150	1.000	7.000	1.000	1.000
	785310 Auszahlungen für Grunderwerb für Infrastrukturvermögen	103					
	785330 Auszahlungen für Baumaßnahmen für Infrastrukturvermögen (Tiefbau)	3.110	126.150				
	785710 Auszahlungen für bewegliche Sachen des Anlagevermögens oberhalb der Wertgrenze i.H.v. 410,00 Euro		1.000	1.000	7.000	1.000	1.000

Finanzhaushalt Fiersbach

Hauptplan 2019/2020

31 Fiersbach

Muster 8
(zu § 2 Abs. 1 GemHVO)

Ifd. Nr.	Finanzhaushalt	Ergebnisse des Haushaltsvorjahres	Ansätze des Haushaltsvorjahres einschl. Nachträge	Ansätze des Haushaltsjahres	Planungsdaten des Haushaltsfolgejahres	Planungsdaten des zweiten Haushaltsfolgejahres	Planungsdaten des dritten Haushaltsfolgejahres
		2017	2018	2019	2020	2021	2022
F30	Auszahlungen für Finanzanlagen						
F31	Sonstige Investitionsauszahlungen						
F32	Summe der Auszahlungen aus Investitionstätigkeit	3.214	127.150	1.000	7.000	1.000	1.000
F33	Saldo der Ein- und Auszahlungen aus Investitionstätigkeit	- 1.703	- 36.820	79.000	- 7.000	- 1.000	- 1.000
F34	Finanzmittelüberschuss /-fehlbetrag	- 4.239	- 55.190	72.560	21.010	- 590	- 740
F35	Aufnahme von Investitionskrediten						
F36	Tilgung von Investitionskrediten						
F37	Saldo der Ein- und Auszahlungen aus Investitionskrediten						
F38	Veränderung der Forderungen gegenüber der Verbandsgemeinde im Rahmen der Einheitskasse	4.239	55.190	- 72.560	- 21.010	590	740
F39	Veränderung der Verbindlichkeiten gegenüber der Verbandsgemeinde im Rahmen der Einheitskasse						
F40	Saldo der Ein- und Auszahlungen aus Finanzierungstätigkeit	4.239	55.190	- 72.560	- 21.010	590	740
F41	Saldo der durchlaufenden Gelder	- 149					
F42	Verwendung Finanzmittelüberschuss / Deckung Finanzmittelfehlbetrag	4.388	55.190	- 72.560	- 21.010	590	740
F43	Veränderung der liquiden Mittel (einschl. durchlaufende Gelder)	- 4.388	- 55.190	72.560	21.010	- 590	- 740
F44	nachrichtlich: Ausgleich Finanzhaushalt (F23 - F36)	- 2.536	- 18.370	- 6.440	28.010	410	260

Ortsgemeinde Fiersbach

in der Verbandsgemeinde Altenkirchen

Landkreis Altenkirchen

Teilhaushalte **nach § 4 Abs. 9 und 11 GemHVO**

Teilergebnis- und Teilfinanzhaushalt Fiersbach

Hauptplan 2019/2020

31 Fiersbach

Muster 9b
(zu § 4 Abs. 9 und 11 GemHVO)

Teilhaushalt: 1 Allgemeine Aufgaben der Ortsgemeinde

Ifd. Nr.	Ergebnis- und Finanzhaushalt	Ergebnisse des Haushaltsvorvorjahres	Ansätze des Haushaltsvorjahres einschl. Nachträge	Ansätze des Haushaltsjahres	Planungsdaten des Haushaltsfolgejahres	Planungsdaten des zweiten Haushaltsfolgejahres	Planungsdaten des dritten Haushaltsfolgejahres
		2017	2018	2019	2020	2021	2022
E1	Steuern und ähnliche Abgaben						
E2	Zuwendungen, allgemeine Umlagen und sonstige	3.886	3.900	3.900	3.900	3.900	3.900
E3	Erträge der sozialen Sicherung						
E4	Öffentlich-rechtliche Leistungsentgelte	14.887	14.530	14.830	14.830	12.830	12.730
E5	Privatrechtliche Leistungsentgelte						
E6	Kostenerstattungen und Kostenumlagen	826	750	750	750	750	750
E7	Sonstige laufende Erträge	7.173	6.300	6.600	6.600	6.600	6.600
E8	Summe der laufenden Erträge aus Verwaltungstätigkeit	26.772	25.480	26.080	26.080	24.080	23.980
E9	Personal- und Versorgungsaufwendungen	11.032	12.550	13.150	14.050	14.050	14.050
E10	Aufwendungen für Sach- und Dienstleistungen	10.946	25.850	38.200	27.400	25.400	25.400
E11	Abschreibungen	36.443	32.900	26.550	26.500	26.500	26.400
E12	Zuwendungen, Umlagen und sonstige Transferaufwendungen	891	800	800	800	800	800
E13	Aufwendungen der sozialen Sicherung						
E14	Sonstige laufende Aufwendungen	2.612	5.750	5.670	5.570	5.070	4.570
E15	Summe der laufenden Aufwendungen aus Verwaltungstätigkeit	61.924	77.850	84.370	74.320	71.820	71.220
E16	Laufendes Ergebnis aus Verwaltungstätigkeit	- 35.153	- 52.370	- 58.290	- 48.240	- 47.740	- 47.240
E17	Zinserträge und sonstige Finanzerträge						
E18	Zinsaufwendungen und sonstige Finanzaufwendungen						
E19	Saldo der Zins- und sonstigen Finanzerträge und -aufwendungen						
E20	Ordentliches Ergebnis	- 35.153	- 52.370	- 58.290	- 48.240	- 47.740	- 47.240
E21	Außerordentliches Ergebnis						
E22	Saldo aus internen Leistungsbeziehungen						
E23	Jahresergebnis (Jahresüberschuss / Jahresfehlbetrag) des Teilhaushalts	- 35.153	- 52.370	- 58.290	- 48.240	- 47.740	- 47.240
F23	Saldo der ordentlichen und außerordentlichen Ein- und Auszahlungen	- 16.740	- 33.320	- 44.490	- 34.490	- 33.990	- 33.490
F24	Einzahlungen aus Investitionszuwendungen	1.510	90.330	80.000			
F25	Einzahlungen aus Beiträgen und ähnlichen Entgelten						
F26	Sonstige Investitionseinzahlungen						
F27	Summe der Einzahlungen aus Investitionstätigkeit	1.510	90.330	80.000			
F28	Auszahlungen für immaterielle Vermögensgegenstände						

Teilergebnis- und Teilfinanzhaushalt Fiersbach

Hauptplan 2019/2020

31 Fiersbach

Muster 9b
(zu § 4 Abs. 9 und 11 GemHVO)

Teilhaushalt: 1 Allgemeine Aufgaben der Ortsgemeinde

Ifd. Nr.	Ergebnis- und Finanzhaushalt	Ergebnisse des Haushalts- vorvorjahres	Ansätze des Haushalts- vorjahres einschl. Nachträge	Ansätze des Haushalts- jahres	Planungsdaten des Haushalts- folgejahres	Planungsdaten des zweiten Haushalts- folgejahres	Planungsdaten des dritten Haushalts- folgejahres
		2017	2018	2019	2020	2021	2022
F29	Auszahlungen für Sachanlagen	3.214	127.150	1.000	7.000	1.000	1.000
F30	Auszahlungen für Finanzanlagen						
F31	Sonstige Investitionsauszahlungen						
F32	Summe der Auszahlungen aus Investitionstätigkeit	3.214	127.150	1.000	7.000	1.000	1.000
F33	Saldo der Ein- und Auszahlungen aus Investitionstätigkeit	- 1.703	- 36.820	79.000	- 7.000	- 1.000	- 1.000
F34	Finanzmittelüberschuss /-fehlbetrag des Teilhaushalts	- 18.444	- 70.140	34.510	- 41.490	- 34.990	- 34.490

Teilergebnis- und Teilfinanzhaushalt Fiersbach

Hauptplan 2019/2020

31 Fiersbach

Muster 9b
(zu § 4 Abs. 9 und 11 GemHVO)

Finanz-Teilhaushalt: 2 Allgemeine Finanzwirtschaft

Ifd. Nr.	Ergebnis- und Finanzhaushalt	Ergebnisse des Haushaltsvorvorjahres	Ansätze des Haushaltsvorjahres einschl. Nachträge	Ansätze des Haushaltsjahres	Planungsdaten des Haushaltsfolgejahres	Planungsdaten des zweiten Haushaltsfolgejahres	Planungsdaten des dritten Haushaltsfolgejahres
		2017	2018	2019	2020	2021	2022
E1	Steuern und ähnliche Abgaben	253.742	248.800	238.800	243.050	246.800	250.450
E2	Zuwendungen, allgemeine Umlagen und sonstige	843	100		36.200	6.850	4.700
E3	Erträge der sozialen Sicherung						
E4	Öffentlich-rechtliche Leistungsentgelte						
E5	Privatrechtliche Leistungsentgelte						
E6	Kostenerstattungen und Kostenumlagen						
E7	Sonstige laufende Erträge						
E8	Summe der laufenden Erträge aus Verwaltungstätigkeit	254.585	248.900	238.800	279.250	253.650	255.150
E9	Personal- und Versorgungsaufwendungen						
E10	Aufwendungen für Sach- und Dienstleistungen						
E11	Abschreibungen						
E12	Zuwendungen, Umlagen und sonstige Transferaufwendungen	249.481	234.300	208.650	213.450	219.150	221.300
E13	Aufwendungen der sozialen Sicherung						
E14	Sonstige laufende Aufwendungen						
E15	Summe der laufenden Aufwendungen aus Verwaltungstätigkeit	249.481	234.300	208.650	213.450	219.150	221.300
E16	Laufendes Ergebnis aus Verwaltungstätigkeit	5.104	14.600	30.150	65.800	34.500	33.850
E17	Zinserträge und sonstige Finanzerträge	1.128	450	100	100	100	100
E18	Zinsaufwendungen und sonstige Finanzaufwendungen	85	100	200	200	200	200
E19	Saldo der Zins- und sonstigen Finanzerträge und -aufwendungen	1.043	350	- 100	- 100	- 100	- 100
E20	Ordentliches Ergebnis	6.147	14.950	30.050	65.700	34.400	33.750
E21	Außerordentliches Ergebnis						
E22	Saldo aus internen Leistungsbeziehungen						
E23	Jahresergebnis (Jahresüberschuss / Jahresfehlbetrag) des Teilhaushalts	6.147	14.950	30.050	65.700	34.400	33.750
F23	Saldo der ordentlichen und außerordentlichen Ein- und Auszahlungen	14.204	14.950	38.050	62.500	34.400	33.750
F24	Einzahlungen aus Investitionszuwendungen						
F25	Einzahlungen aus Beiträgen und ähnlichen Entgelten						
F26	Sonstige Investitionseinzahlungen						
F27	Summe der Einzahlungen aus Investitionstätigkeit						
F28	Auszahlungen für immaterielle Vermögensgegenstände						

Teilergebnis- und Teilfinanzhaushalt Fiersbach

Hauptplan 2019/2020

31 Fiersbach

Muster 9b
(zu § 4 Abs. 9 und 11 GemHVO)

Finanz-Teilhaushalt: 2 Allgemeine Finanzwirtschaft

Ifd. Nr.	Ergebnis- und Finanzhaushalt	Ergebnisse des Haushalts- vorvorjahres	Ansätze des Haushalts- vorjahres einschl. Nachträge	Ansätze des Haushalts- jahres	Planungsdaten des Haushalts- folgejahres	Planungsdaten des zweiten Haushalts- folgejahres	Planungsdaten des dritten Haushalts- folgejahres
		2017	2018	2019	2020	2021	2022
F29	Auszahlungen für Sachanlagen						
F30	Auszahlungen für Finanzanlagen						
F31	Sonstige Investitionsauszahlungen						
F32	Summe der Auszahlungen aus Investitionstätigkeit						
F33	Saldo der Ein- und Auszahlungen aus Investitionstätigkeit						
F34	Finanzmittelüberschuss /-fehlbetrag des Teilhaushalts	14.204	14.950	38.050	62.500	34.400	33.750

Ortsgemeinde Fiersbach

in der Verbandsgemeinde Altenkirchen

Landkreis Altenkirchen

Bilanz in Kontoform zum 31.12.2014 (mit Vorjahr)

Bilanz 2014

Einhajressicht
zum 31.12.2014

Betragsangaben in EUR

31 Fiersbach

Aktiv		Passiv	
Aktivseite		Passivseite	
1. Anlagevermögen	711.977,13	1. Eigenkapital	585.421,24
1.1. Immaterielle Vermögensgegenstände	36.278,29	1.1. Kapitalrücklage	527.694,58
1.1.1. Gewerbliche Schutzrechte und ähnliche Rechte und Werte sowie Lizenzen an solchen Rechten und Werten		1.2. Sonstige Rücklagen	
1.1.2. Geleistete Zuwendungen		1.3. Ergebnisvortrag	51.264,24
1.1.3. Gezahlte Investitionszuschüsse	36.278,29	1.4. Jahresüberschuss / Jahresfehlbetrag	6.462,42
1.1.4. Geschäfts- oder Firmenwert		2. Sonderposten	274.100,60
1.1.5. Anzahlungen auf immaterielle Vermögensgegenstände		2.1. Sonderposten für Belastungen aus dem kommunalen Finanzausgleich	
1.2. Sachanlagen	675.698,84	2.2. Sonderposten zum Anlagevermögen	274.100,60
1.2.1. Wald, Forsten	743,20	2.2.1. Sonderposten aus Zuwendungen	63.750,65
1.2.2. Sonstige unbebaute Grundstücke und grundstücksgleiche Rechte	13.936,09	2.2.2. Sonderposten aus Beiträgen und ähnlichen Entgelten	210.349,95
1.2.3. Bebaute Grundstücke und grundstücksgleiche Rechte	59.765,41	2.2.3. Sonderposten aus Anzahlungen für Anlagevermögen	
1.2.4. Infrastrukturvermögen	593.164,17	2.3. Sonderposten für den Gebührenaussgleich	
1.2.5. Bauten auf fremdem Grund und Boden		2.4. Sonderposten mit Rücklageanteil	
1.2.6. Kunstgegenstände, Denkmäler		2.5. Sonderposten aus Grabnutzungsentgelten	
1.2.7. Maschinen, technische Anlagen, Fahrzeuge		2.6. Sonderposten aus Anzahlungen für Grabnutzungsentgelte	
1.2.8. Betriebs- und Geschäftsausstattung	8.089,97	2.7. sonstige Sonderposten	
1.2.9. Pflanzen, Tiere		3. Rückstellungen	21.087,00
1.2.10. Geleistete Anzahlungen, Anlagen im Bau		3.1. Rückstellungen für Pensionen und ähnliche Verpflichtungen	21.087,00
1.3. Finanzanlagen		3.2. Steuerrückstellungen	
1.3.1. Anteile an verbundenen Unternehmen		3.3. Rückstellungen für latente Steuern	
1.3.2. Ausleihungen an verbundene Unternehmen		3.4. Sonstige Rückstellungen	
1.3.3. Beteiligungen		4. Verbindlichkeiten	2.744,76
1.3.4. Ausleihungen an Unternehmen, mit denen ein Beteiligungsverhältnis besteht		4.1. Anleihen	
1.3.5. Sondervermögen, Zweckverbände, Anstalten des öffentlichen Rechts, rechtsfähige kommunale Stiftungen		4.2. Verbindlichkeiten aus Kreditaufnahmen	
1.3.6. Ausleihungen an Sondervermögen, Zweckverbände, Anstalten des öffentlichen Rechts, rechtsfähige kommunale Stiftungen		4.2.1. Verbindlichkeiten aus Kreditaufnahmen für Investitionen	
1.3.7. Sonstige Wertpapiere des Anlagevermögens		4.2.2. Verbindlichkeiten aus Kreditaufnahmen zur Liquiditätssicherung	
1.3.8. Sonstige Ausleihungen		4.3. Verbindlichkeiten aus Vorgängen, die Kreditaufnahmen wirtschaftlich gleichkommen	
2. Umlaufvermögen	170.833,59	4.4. Erhaltene Anzahlungen auf Bestellungen	

Bilanz 2014

Einhressicht
zum 31.12.2014

31 Fiersbach

Betragsangaben in EUR

Aktiv		Passiv
2.1. Vorräte		4.5. Verbindlichkeiten aus Lieferungen und Leistungen 825,16
2.1.1. Roh-, Hilfs- und Betriebsstoffe		4.6. Verbindlichkeiten aus Transferleistungen
2.1.2. Unfertige Erzeugnisse, unfertige Leistungen		4.7. Verbindlichkeiten gegenüber verbundenen Unternehmen
2.1.3. Fertige Erzeugnisse, fertige Leistungen und Waren		4.8. Verbindlichkeiten gegenüber Unternehmen, mit denen ein Beteiligungsverhältnis besteht
2.1.4. Geleistete Anzahlungen auf Vorräte		4.9. Verbindlichkeiten gegenüber Sondervermögen, Zweckverbänden, Anstalten des öffentlichen Rechts, rechtsfähige kommunale Stiftungen
2.2. Forderungen und sonstige Vermögensgegenstände	170.833,59	4.10. Verbindlichkeiten gegenüber dem sonstigen öffentlichen Bereich 1.406,70
2.2.1. Öffentlich-rechtliche Forderungen, Forderungen aus Transferleistungen	12.624,08	4.11. Sonstige Verbindlichkeiten 512,90
2.2.2. Privatrechtliche Forderungen aus Lieferungen und Leistungen	515,23	5. Rechnungsabgrenzungsposten 23,25
2.2.3. Forderungen gegen verbundene Unternehmen		
2.2.4. Forderungen gegen Unternehmen, mit denen ein Beteiligungsverhältnis besteht		
2.2.5. Forderungen gegen Sondervermögen, Zweckverbände, Anstalten des öffentlichen Rechts, rechtsfähige kommunale Stiftungen		
2.2.6. Forderungen gegen den sonstigen öffentlichen Bereich	157.214,11	
2.2.7. sonstige Vermögensgegenstände	480,17	
2.2.8. wertberichtigte Forderungen		
2.3. Wertpapiere des Umlaufvermögens		
2.3.1. Anteile an verbundenen Unternehmen		
2.3.2. Sonstige Wertpapiere des Umlaufvermögens		
2.4. Kassenbestand, Bundesbankguthaben, Guthaben bei der Europäischen Zentralbank, Guthaben bei Kreditinstituten und Schecks		
3. Ausgleichsposten für latente Steuern		
4. Rechnungsabgrenzungsposten	566,13	
4.1. Disagio		
4.2. Sonstige Rechnungsabgrenzungsposten	566,13	
5. Nicht durch Eigenkapital gedeckter Fehlbetrag		
Summe Aktiv	883.376,85	Summe Passiv 883.376,85

Ortsgemeinde Fiersbach

in der Verbandsgemeinde Altenkirchen

Landkreis Altenkirchen

Zusammenstellung der Investitionen oberhalb der Wertgrenze nach § 4 Abs. 12 GemHVO

Investitionsübersicht

Hauptplan 2019/2020

31 Fiersbach

Muster 11
(zu § 4 Abs. 12 und 13 GemHVO)

	bis einschl. des Haushaltsvorjahres bereitgestellte Mittel	Ansatz des Haushaltsjahres	Planungsdaten des Haushaltsfolgejahres	Planungsdaten des zweiten Haushaltsfolgejahres	Planungsdaten des dritten Haushaltsfolgejahres	Planungsdaten der weiteren Haushaltsfolgejahre bis zum Abschluss der Maßnahme	Gesamtein-/auszahlungen (über den Gesamtzeitraum der Maßnahme)
		2019	2020	2021	2022		
Teilhaushalt: Allgemeine Aufgaben der Ortsgemeinde							
Produkt: 541001 Gemeindestraßen, Konzessionsabgaben							
Maßnahme: 6 Ausbau Ringstraße und Mühlenweg							
Summe der Einzahlungen aus Investitionstätigkeit	90.330	80.000					170.330
Summe der Auszahlungen aus Investitionstätigkeit	131.697						131.697
Saldo der Ein- und Auszahlungen aus Investitionstätigkeit	- 41.367	80.000					38.633
Erläuterungen: 541001-096000-6-1: Ausbau Ringstraße 67.800 € und Mühlenweg 184.500 € 541001-233100-6-5: Zuwendung I-Stock 541001-233200-6-7: Anliegeranteil 70 %							
Produkt: 551001 Öffentliches Grün, Landschaftsbau							
Maßnahme: 11 Anschaffung beweglicher Anlagegüter							
Summe der Einzahlungen aus Investitionstätigkeit							
Summe der Auszahlungen aus Investitionstätigkeit	1.000	1.000	7.000	1.000	1.000		11.000
Saldo der Ein- und Auszahlungen aus Investitionstätigkeit	- 1.000	- 1.000	- 7.000	- 1.000	- 1.000		- 11.000
Erläuterungen: 551001-082900-11-4: HH-Pauschale; 2020 = 6.000 € Rasentraktor							
Summe Einzahlungen 1 Allgemeine Aufgaben der Ortsgemeinde:	90.330	80.000					170.330
Summe Auszahlungen 1 Allgemeine Aufgaben der Ortsgemeinde:	132.697	1.000	7.000	1.000	1.000		142.697
Saldo Gesamt 1 Allgemeine Aufgaben der Ortsgemeinde:	- 42.367	79.000	- 7.000	- 1.000	- 1.000		27.633
Summe Einzahlungen Gesamt:	90.330	80.000					170.330
Summe Auszahlungen Gesamt:	132.697	1.000	7.000	1.000	1.000		142.697
Saldo Gesamt:	- 42.367	79.000	- 7.000	- 1.000	- 1.000		27.633

Ortsgemeinde Fiersbach

in der Verbandsgemeinde Altenkirchen

Landkreis Altenkirchen

Ergebnishaushalt nach Leistung und Konto

(wesentliche Leistungen)

Ergebnishaushalt nach Leistung und Konto 2019/2020

Leistung: 111001 Verwaltungsführung, Öffentlichkeitsarbeit, Gremien

Leistung-Nr	Bezeichnung		Rechng.-Erg.					
Kontonr	Bezeichnung Konto (K) bzw. Buchungsstelle (B)	Gliederungsposition	Vorvorjahr 2017	Vorjahr 2018	Planjahr 2019	Planjahr 2020	Planjahr 2021	Planjahr 2022
Bemerkung								
111001	Verwaltungsführung, Öffentlichkeitsarbeit, Gremien							
431200	Gebühren für die Erteilung von Bescheiden (u.a. Genehmigungen, Ablehnungen, Untersagungen, Vorkaufsrecht) (K)	E4 Öffentlich-rechtliche Leistungsentgelte	100	60	60	60	60	60
431900	Sonstige (u. a. Verwaltungsgebühren, Beglaubigungsgebühren) (K)	E4 Öffentlich-rechtliche Leistungsentgelte		20	20	20	20	20
466140	Erträge aus der Auflösung von Rückstellungen (K)	E7 Sonstige laufende Erträge	352	300	600	600	600	600
<i>Bem.: für ehemaligen Ortsbürgermeister</i>								
Summe Ertrag:			452	380	680	680	680	680
501100	Bürgermeister, Beigeordnete, Ortsvorsteher (K)	E9 Personal- und Versorgungsaufwendungen	5.828	6.400	6.400	6.400	6.400	6.400
501400	Rats- und Ausschussmitglieder (K)	E9 Personal- und Versorgungsaufwendungen	220	400	400	400	400	400
<i>Bem.: Sitzungsgelder</i>								
507910	Ehrensoldrückstellungen (K)	E9 Personal- und Versorgungsaufwendungen	2.328	2.800	2.500	2.500	2.500	2.500
<i>Bem.: für aktiven Ortsbürgermeister</i>								
511300	ehrenamtlich Tätige (K)	E9 Personal- und Versorgungsaufwendungen	1.338	1.400	2.300	3.200	3.200	3.200
<i>Bem.: Ehrensold ehemaliger Ortsbürgermeister</i>								
525430	Kostenerstattungen - an Gemeinden und Gemeindeverbände (K)	E10 Aufwendungen für Sach- und Dienstleistungen	263	300	300	300	300	300
<i>Bem.: u.a. Mitteilungsblatt</i>								
541590	Zuweisungen und Zuschüsse für laufende Zwecke - an den sonstigen privaten Bereich (K)	E12 Zuwendungen, Umlagen und sonstige Transferaufwendungen	250	250				
541900	Zuweisungen und Zuschüsse für laufende Zwecke - an Sonstige (K)	E12 Zuwendungen, Umlagen und sonstige Transferaufwendungen			250	250	250	250
<i>Bem.: u.a. Spenden an Wohlfahrtsverbände, Kriegsgräberfürsorge</i>								
563100	Büromaterial, Geschäftsaufwendungen (K)	E14 Sonstige laufende Aufwendungen	61	150	650	650	150	150
<i>Bem.: u.a. GStB-Abo; 2019 = Neugestaltung Homepage</i>								
563900	Sonstiges (K)	E14 Sonstige laufende Aufwendungen		1.000	500	500	500	500
<i>Bem.: u.a. Verabschiedung RM, Öffentlichkeitsarbeit, Ratssitzungen</i>								

Ergebnishaushalt nach Leistung und Konto 2019/2020

Leistung: 111001 Verwaltungsführung, Öffentlichkeitsarbeit, Gremien

Leistung-Nr	Bezeichnung		Rechng.-Erg.					
Kontonr	Bezeichnung Konto (K) bzw. Buchungsstelle (B)	Gliederungsposition	Vorvorjahr 2017	Vorjahr 2018	Planjahr 2019	Planjahr 2020	Planjahr 2021	Planjahr 2022
Bemerkung								
564200	Beiträge zu Wirtschaftsverbänden, Berufsvertretungen, Berufsgenossenschaften und Vereinen (K) <i>Bem.: u.a. Beitrag Gemeinde- und Städtebund</i>	E14 Sonstige laufende Aufwendungen	170	200	200	200	200	200
569200	Verfüungsmittel (K)	E14 Sonstige laufende Aufwendungen		150	150	150	150	150
569320	Ehrengeschenke/Ehregaben (K) <i>Bem.: u.a. Alters- und Ehejubiläen</i>	E14 Sonstige laufende Aufwendungen	194	300	300	300	300	300
Summe Aufwand:			10.651	13.350	13.950	14.850	14.350	14.350
Gesamt 111001 Verwaltungsführung, Öffentlichkeitsarbeit, Gremien:			- 10.199	- 12.970	- 13.270	- 14.170	- 13.670	- 13.670
Ertrag Gesamt:			452	380	680	680	680	680
Aufwand Gesamt:			10.651	13.350	13.950	14.850	14.350	14.350
Gesamt:			- 10.199	- 12.970	- 13.270	- 14.170	- 13.670	- 13.670

Ergebnishaushalt nach Leistung und Konto 2019/2020

Leistung: 114201 Unbebaute Grundstücke

Leistung-Nr	Bezeichnung		Rechng.-Erg.					
Kontonr	Bezeichnung Konto (K) bzw. Buchungsstelle (B)	Gliederungsposition	Vorvorjahr 2017	Vorjahr 2018	Planjahr 2019	Planjahr 2020	Planjahr 2021	Planjahr 2022
Bemerkung								
114201	Unbebaute Grundstücke							
523100	Unterhaltung der Grundstücke und Außenanlagen (K)	E10 Aufwendungen für Sach- und Dienstleistungen		1.300	500	500	500	500
	<i>Bem.: u.a. Mulcharbeiten</i>							
568100	Grundsteuer (K)	E14 Sonstige laufende Aufwendungen	12	20	20	20	20	20
Summe Aufwand:			12	1.320	520	520	520	520
Gesamt 114201 Unbebaute Grundstücke:			- 12	- 1.320	- 520	- 520	- 520	- 520
Ertrag Gesamt:								
Aufwand Gesamt:			12	1.320	520	520	520	520
Gesamt:			- 12	- 1.320	- 520	- 520	- 520	- 520

Ergebnishaushalt nach Leistung und Konto 2019/2020

Leistung: 281001 Heimat-, Kulturpflege und sonstige örtliche Veranstaltungen

Leistung-Nr	Bezeichnung		Rechng.-Erg.					
Kontonr	Bezeichnung Konto (K) bzw. Buchungsstelle (B)	Gliederungsposition	Vorvorjahr 2017	Vorjahr 2018	Planjahr 2019	Planjahr 2020	Planjahr 2021	Planjahr 2022
Bemerkung								
281001	Heimat-, Kulturpflege und sonstige örtliche Veranstaltungen							
415100	Erträge aus der Auflösung von Sonderposten aus Zuwendungen (K)	E2 Zuwendungen, allgemeine Umlagen und sonstige	42	50	50	50	50	50
462900	Sonstige laufende Erträge (z. B. Spenden) (K)	E7 Sonstige laufende Erträge	200					
Summe Ertrag:			242	50	50	50	50	50
538500	Abschreibungen auf Betriebs- und Geschäftsausstattung (K) <i>Bem.: Wappenstein auf dem Dorfplatz</i>	E11 Abschreibungen	54	100	50	50	50	50
541590	Zuweisungen und Zuschüsse für laufende Zwecke - an den sonstigen privaten Bereich (K) <i>Bem.: Gemischter Chor Mehren 100 €, Jugendblasorchester 50 €</i>	E12 Zuwendungen, Umlagen und sonstige Transferaufwendungen	241	150	150	150	150	150
569900	Sonstige (u. a. Partnerschaften, Heimatpflege, Dorfgemeinschaft, örtliche Feiern und Veranstaltungen) (K) <i>Bem.: u.a. Senioren- und St.Martinsfeier und Dorfausflug</i>	E14 Sonstige laufende Aufwendungen	1.181	2.000	1.500	500	1.500	500
Summe Aufwand:			1.476	2.250	1.700	700	1.700	700
Gesamt 281001 Heimat-, Kulturpflege und sonstige örtliche Veranstaltungen:			- 1.234	- 2.200	- 1.650	- 650	- 1.650	- 650
Ertrag Gesamt:			242	50	50	50	50	50
Aufwand Gesamt:			1.476	2.250	1.700	700	1.700	700
Gesamt:			- 1.234	- 2.200	- 1.650	- 650	- 1.650	- 650

Ergebnishaushalt nach Leistung und Konto 2019/2020

Leistung: 366101 Spielplätze

Leistung-Nr	Bezeichnung		Rechng.-Erg.					
Kontonr	Bezeichnung Konto (K) bzw. Buchungsstelle (B)	Gliederungsposition	Vorvorjahr 2017	Vorjahr 2018	Planjahr 2019	Planjahr 2020	Planjahr 2021	Planjahr 2022
Bemerkung								
366101	Spielplätze							
502900	Sonstige Vergütungen, Leistungszulagen (K)	E9 Personal- und Versorgungsaufwendungen	59	300	300	300	300	300
	<i>Bem.: Entgelt Nebenbeschäftigte</i>							
523100	Unterhaltung der Grundstücke und Außenanlagen (K)	E10 Aufwendungen für Sach- und Dienstleistungen		200				
523110	Aufwendungen zur Unterhaltung von Grundstücken und Außenanlagen (K)	E10 Aufwendungen für Sach- und Dienstleistungen			200	200	200	200
523600	Unterhaltung der Maschinen, Geräte, Betriebs- und Geschäftsausstattung sowie Kleinteile bis 1.000 € (netto) (K)	E10 Aufwendungen für Sach- und Dienstleistungen		200	200	200	200	200
538500	Abschreibungen auf Betriebs- und Geschäftsausstattung (K)	E11 Abschreibungen	329	150	150	150	150	150
	Summe Aufwand:		388	850	850	850	850	850
	Gesamt 366101 Spielplätze:		- 388	- 850	- 850	- 850	- 850	- 850
	Ertrag Gesamt:							
	Aufwand Gesamt:		388	850	850	850	850	850
	Gesamt:		- 388	- 850	- 850	- 850	- 850	- 850

Ergebnishaushalt nach Leistung und Konto 2019/2020

Leistung: 366102 Jugendarbeit

Leistung-Nr	Bezeichnung		Rechng.-Erg.					
Kontonr	Bezeichnung Konto (K) bzw. Buchungsstelle (B)	Gliederungsposition	Vorvorjahr 2017	Vorjahr 2018	Planjahr 2019	Planjahr 2020	Planjahr 2021	Planjahr 2022
Bemerkung								
366102	Jugendarbeit							
442430	Kostenerstattungen und Kostenumlagen - von Gemeinden und Gemeindeverbänden (K)	E6 Kostenerstattungen und Kostenumlagen						
		Summe Ertrag:						
525430	Kostenerstattungen - an Gemeinden und Gemeindeverbände (K)	E10 Aufwendungen für Sach- und Dienstleistungen		250	250	250	250	250
	<i>Bem.: Aktion Ferienspaß mit OG Hirz-Maulsbach</i>							
569900	Sonstige (u. a. Partnerschaften, Heimatpflege, Dorfgemeinschaft, örtliche Feiern und Veranstaltungen) (K)	E14 Sonstige laufende Aufwendungen	140	1.000		500		500
	<i>Bem.: Ausflüge, Spielfeste und anderer Veranstaltungen</i>							
		Summe Aufwand:	140	1.250	250	750	250	750
		Gesamt 366102 Jugendarbeit:	- 140	- 1.250	- 250	- 750	- 250	- 750
		Ertrag Gesamt:						
		Aufwand Gesamt:	140	1.250	250	750	250	750
		Gesamt:	- 140	- 1.250	- 250	- 750	- 250	- 750

Ergebnishaushalt nach Leistung und Konto 2019/2020

Leistung: 421001 Förderung des Sports

Leistung-Nr	Bezeichnung		Rechng.-Erg.					
Kontonr	Bezeichnung Konto (K) bzw. Buchungsstelle (B)	Gliederungsposition	Vorvorjahr 2017	Vorjahr 2018	Planjahr 2019	Planjahr 2020	Planjahr 2021	Planjahr 2022
Bemerkung								
421001	Förderung des Sports							
541590	Zuweisungen und Zuschüsse für laufende Zwecke - an den sonstigen privaten Bereich (K)	E12 Zuwendungen, Umlagen und sonstige Transferaufwendungen	400	400	400	400	400	400
	<i>Bem.: Schützenverein Maulsbach</i>							
		Summe Aufwand:	400	400	400	400	400	400
		Gesamt 421001 Förderung des Sports:	- 400	- 400	- 400	- 400	- 400	- 400
		Ertrag Gesamt:						
		Aufwand Gesamt:	400	400	400	400	400	400
		Gesamt:	- 400	- 400	- 400	- 400	- 400	- 400

Ergebnishaushalt nach Leistung und Konto 2019/2020

Leistung: 541001 Gemeindestraßen, Konzessionsabgaben

Leistung-Nr	Bezeichnung		Rechng.-Erg.					
Kontonr	Bezeichnung Konto (K) bzw. Buchungsstelle (B)	Gliederungsposition	Vorvorjahr 2017	Vorjahr 2018	Planjahr 2019	Planjahr 2020	Planjahr 2021	Planjahr 2022
Bemerkung								
541001	Gemeindestraßen, Konzessionsabgaben							
415100	Erträge aus der Auflösung von Sonderposten aus Zuwendungen (K)	E2 Zuwendungen, allgemeine Umlagen und sonstige	1.101	1.150	1.100	1.100	1.100	1.100
437000	Erträge aus der Auflösung von Sonderposten für Beiträge und ähnlichen Entgelten (K)	E4 Öffentlich-rechtliche Leistungsentgelte	8.840	6.700	8.850	8.850	8.850	8.850
442430	Kostenerstattungen und Kostenumlagen - von Gemeinden und Gemeindeverbänden (K) <i>Bem.: Glascontainer</i>	E6 Kostenerstattungen und Kostenumlagen	659	650	650	650	650	650
442590	Kostenerstattungen und Kostenumlagen - vom sonstigen privaten Bereich (K) <i>Bem.: Erstattung Kriegershofer Straße (Herr Pfläging)</i>	E6 Kostenerstattungen und Kostenumlagen	167	100	100	100	100	100
462500	Konzessionsabgaben (K) <i>Bem.: Konzessionsabgaben für Strom (EAM) und Gas (BHAG)</i>	E7 Sonstige laufende Erträge	6.621	6.000	6.000	6.000	6.000	6.000
Summe Ertrag:			17.388	14.600	16.700	16.700	16.700	16.700
502900	Sonstige Vergütungen, Leistungszulagen (K)	E9 Personal- und Versorgungsaufwendungen		250	250	250	250	250
522002	Aufwendungen für Stromkosten (Normalstrom) (K) <i>Bem.: Strom Straßenbeleuchtung</i>	E10 Aufwendungen für Sach- und Dienstleistungen			2.000	2.000	2.000	2.000
523130	Aufwendungen für die Unterhaltung von Gebäuden einschließl. der Bestandteile, die dem Gebäude zuzurechnen sind (allgemeine Unterhaltung) (K) <i>Bem.: Unterhaltung Buswartehallen</i>	E10 Aufwendungen für Sach- und Dienstleistungen		100	150	150	150	150
523210	Bewirtschaftung der Grundstücke und Gebäude - Energie (Strom, Öl, Gas) (K)	E10 Aufwendungen für Sach- und Dienstleistungen	1.826	2.000				
523380	Straßen, Wege, Plätze und Verkehrslenkungsanlagen (K) <i>Bem.: Straßenunterhaltung, Risseversiegelung</i>	E10 Aufwendungen für Sach- und Dienstleistungen	776	8.000	6.000	6.000	6.000	6.000
523600	Unterhaltung der Maschinen, Geräte, Betriebs- und Geschäftsausstattung sowie Kleinteile bis 1.000 € (netto) (K) <i>Bem.: 2019 = 1.600 € Mülleimer für Ruhebänke</i>	E10 Aufwendungen für Sach- und Dienstleistungen		500	2.100	500	500	500

Ergebnishaushalt nach Leistung und Konto 2019/2020

Leistung: 541001 Gemeindestraßen, Konzessionsabgaben

Leistung-Nr	Bezeichnung		Rechng.-Erg.					
Kontonr	Bezeichnung Konto (K) bzw. Buchungsstelle (B)	Gliederungsposition	Vorvorjahr 2017	Vorjahr 2018	Planjahr 2019	Planjahr 2020	Planjahr 2021	Planjahr 2022
Bemerkung								
525430	Kostenerstattungen - an Gemeinden und Gemeindeverbände (K)	E10 Aufwendungen für Sach- und Dienstleistungen	1.033	2.000	3.000	3.000	3.000	3.000
	<i>Bem.: Pflege Straßenbegleitgrün durch Bauhof VG</i>							
525431	Kostenerstattungen - an Gemeinden und Gemeindeverbände - Straßenoberflächenentwässerung (K)	E10 Aufwendungen für Sach- und Dienstleistungen	3.376	3.550	3.600	3.650	3.650	3.650
525510	Kostenerstattungen - an private Unternehmen (K)	E10 Aufwendungen für Sach- und Dienstleistungen	547	1.300	1.000	1.000	1.000	1.000
	<i>Bem.: Wartung Straßenbeleuchtung</i>							
532000	Abschreibungen auf immaterielle Vermögensgegenstände (K)	E11 Abschreibungen	2.039	2.050	2.050	2.050	2.050	2.050
534000	Abschreibungen auf bebaute Grundstücke und grundstücksgleiche Rechte (K)	E11 Abschreibungen	424	450	400	400	400	400
535000	Abschreibung auf das Infrastrukturvermögen (K)	E11 Abschreibungen	22.366	19.350	16.750	16.700	16.700	16.700
564100	Versicherungsbeiträge (K)	E14 Sonstige laufende Aufwendungen	4	10	15	15	15	15
	<i>Bem.: Gebäudeversicherung Buswartehalle</i>							
		Summe Aufwand:	32.391	39.560	37.315	35.715	35.715	35.715
		Gesamt 541001 Gemeindestraßen, Konzessionsabgaben:	- 15.003	- 24.960	- 20.615	- 19.015	- 19.015	- 19.015
		Ertrag Gesamt:	17.388	14.600	16.700	16.700	16.700	16.700
		Aufwand Gesamt:	32.391	39.560	37.315	35.715	35.715	35.715
		Gesamt:	- 15.003	- 24.960	- 20.615	- 19.015	- 19.015	- 19.015

Ergebnishaushalt nach Leistung und Konto 2019/2020

Leistung: 551001 Öffentliches Grün, Landschaftsbau

Leistung-Nr	Bezeichnung		Rechng.-Erg.					
Kontonr	Bezeichnung Konto (K) bzw. Buchungsstelle (B)	Gliederungsposition	Vorvorjahr 2017	Vorjahr 2018	Planjahr 2019	Planjahr 2020	Planjahr 2021	Planjahr 2022
Bemerkung								
551001	Öffentliches Grün, Landschaftsbau							
415100	Erträge aus der Auflösung von Sonderposten aus Zuwendungen (K)	E2 Zuwendungen, allgemeine Umlagen und sonstige	84		100	100	100	100
		Summe Ertrag:	84		100	100	100	100
502900	Sonstige Vergütungen, Leistungszulagen (K)	E9 Personal- und Versorgungsaufwendungen	413	500	500	500	500	500
	<i>Bem.: Entgelt Nebenbeschäftigte</i>							
523100	Unterhaltung der Grundstücke und Außenanlagen (K)	E10 Aufwendungen für Sach- und Dienstleistungen	450	1.000				
523110	Aufwendungen zur Unterhaltung von Grundstücken und Außenanlagen (K)	E10 Aufwendungen für Sach- und Dienstleistungen			1.000	1.000	1.000	1.000
523130	Aufwendungen für die Unterhaltung von Gebäuden einschließlich der Bestandteile, die dem Gebäude zuzurechnen sind (allgemeine Unterhaltung) (K)	E10 Aufwendungen für Sach- und Dienstleistungen			500			
	<i>Bem.: 2019 = 500 € Herrichten des angemieteten Lagerraums</i>							
523600	Unterhaltung der Maschinen, Geräte, Betriebs- und Geschäftsausstattung sowie Kleinteile bis 1.000 € (netto) (K)	E10 Aufwendungen für Sach- und Dienstleistungen		200	700	200	200	200
	<i>Bem.: 2019 = 500 € für Instandsetzung Rasenmäher</i>							
525430	Kostenerstattungen - an Gemeinden und Gemeindeverbände (K)	E10 Aufwendungen für Sach- und Dienstleistungen		500	500	500	500	500
	<i>Bem.: Bauhof VG</i>							
535000	Abschreibung auf das Infrastrukturvermögen (K)	E11 Abschreibungen	803	650	850	850	850	850
538500	Abschreibungen auf Betriebs- und Geschäftsausstattung (K)	E11 Abschreibungen	100					
562100	Mieten, Pachten und Erbbauzinsen (K)	E14 Sonstige laufende Aufwendungen			250	250	250	250
	<i>Bem.: Miete Lagerraum für Geräte</i>							
564100	Versicherungsbeiträge (K)	E14 Sonstige laufende Aufwendungen	1	10	15	15	15	15
		Summe Aufwand:	1.767	2.860	4.315	3.315	3.315	3.315
	Gesamt 551001 Öffentliches Grün, Landschaftsbau:		- 1.682	- 2.860	- 4.215	- 3.215	- 3.215	- 3.215

Ergebnishaushalt nach Leistung und Konto 2019/2020

Leistung: 551001 Öffentliches Grün, Landschaftsbau

Leistung-Nr	Bezeichnung		Rechng.-Erg.					
Kontonr	Bezeichnung Konto (K) bzw. Buchungsstelle (B)	Gliederungsposition	Vorvorjahr 2017	Vorjahr 2018	Planjahr 2019	Planjahr 2020	Planjahr 2021	Planjahr 2022
Bemerkung								
		Ertrag Gesamt:	84		100	100	100	100
		Aufwand Gesamt:	1.767	2.860	4.315	3.315	3.315	3.315
		Gesamt:	- 1.682	- 2.860	- 4.215	- 3.215	- 3.215	- 3.215

Ergebnishaushalt nach Leistung und Konto 2019/2020

Leistung: 553001 Friedhofs- und Bestattungswesen

Leistung-Nr	Bezeichnung		Rechng.-Erg.					
Kontonr	Bezeichnung Konto (K) bzw. Buchungsstelle (B)	Gliederungsposition	Vorvorjahr 2017	Vorjahr 2018	Planjahr 2019	Planjahr 2020	Planjahr 2021	Planjahr 2022
Bemerkung								
553001	Friedhofs- und Bestattungswesen							
525430	Kostenerstattungen - an Gemeinden und Gemeindeverbände (K)	E10 Aufwendungen für Sach- und Dienstleistungen	979		10.000	1.800	1.800	1.800
	<i>Bem.: Friedhofszweckverband Mehren</i>							
525490	Kostenerstattungen - an den sonstigen öffentlichen Bereich (K)	E10 Aufwendungen für Sach- und Dienstleistungen	633	1.000				
Summe Aufwand:			1.611	1.000	10.000	1.800	1.800	1.800
Gesamt 553001 Friedhofs- und Bestattungswesen:			- 1.611	- 1.000	- 10.000	- 1.800	- 1.800	- 1.800
Ertrag Gesamt:								
Aufwand Gesamt:			1.611	1.000	10.000	1.800	1.800	1.800
Gesamt:			- 1.611	- 1.000	- 10.000	- 1.800	- 1.800	- 1.800

Ergebnishaushalt nach Leistung und Konto 2019/2020

Leistung: 555901 Gemeindliche Wirtschaftswege

Leistung-Nr	Bezeichnung		Rechng.-Erg.					
Kontonr	Bezeichnung Konto (K) bzw. Buchungsstelle (B)	Gliederungsposition	Vorvorjahr 2017	Vorjahr 2018	Planjahr 2019	Planjahr 2020	Planjahr 2021	Planjahr 2022
Bemerkung								
555901	Gemeindliche Wirtschaftswege							
415100	Erträge aus der Auflösung von Sonderposten aus Zuwendungen (K)	E2 Zuwendungen, allgemeine Umlagen und sonstige	2.246	2.250	2.250	2.250	2.250	2.250
432300	Entgelte für die Unterhaltung von Straßen, Wirtschaftswegen u.a. öffentlichen Einrichtungen (K) <i>Bem.: Kostenerstattung Jagdgenossenschaft</i>	E4 Öffentlich-rechtliche Leistungsentgelte		2.000	4.000	4.000	2.000	2.000
437000	Erträge aus der Auflösung von Sonderposten für Beiträge und ähnlichen Entgelten (K)	E4 Öffentlich-rechtliche Leistungsentgelte	5.948	5.750	1.900	1.900	1.900	1.800
		Summe Ertrag:	8.194	10.000	8.150	8.150	6.150	6.050
523380	Straßen, Wege, Plätze und Verkehrslenkungsanlagen (K)	E10 Aufwendungen für Sach- und Dienstleistungen		1.000	3.000	3.000	1.000	1.000
525430	Kostenerstattungen - an Gemeinden und Gemeindeverbände (K) <i>Bem.: VG Bauhof</i>	E10 Aufwendungen für Sach- und Dienstleistungen		1.000	1.000	1.000	1.000	1.000
535000	Abschreibung auf das Infrastrukturvermögen (K)	E11 Abschreibungen	8.193	8.000	4.150	4.150	4.150	4.050
		Summe Aufwand:	8.193	10.000	8.150	8.150	6.150	6.050
		Gesamt 555901 Gemeindliche Wirtschaftswege:	1					
		Ertrag Gesamt:	8.194	10.000	8.150	8.150	6.150	6.050
		Aufwand Gesamt:	8.193	10.000	8.150	8.150	6.150	6.050
		Gesamt:	1					

Ergebnishaushalt nach Leistung und Konto 2019/2020

Leistung: 573101 Dorfgemeinschafts- und Bürgerhäuser sowie Grillhütten

Leistung-Nr	Bezeichnung		Rechng.-Erg.					
Kontonr	Bezeichnung Konto (K) bzw. Buchungsstelle (B)	Gliederungsposition	Vorvorjahr 2017	Vorjahr 2018	Planjahr 2019	Planjahr 2020	Planjahr 2021	Planjahr 2022
Bemerkung								
573101	Dorfgemeinschafts- und Bürgerhäuser sowie Grillhütten							
415100	Erträge aus der Auflösung von Sonderposten aus Zuwendungen (K)	E2 Zuwendungen, allgemeine Umlagen und sonstige	412	450	400	400	400	400
		Summe Ertrag:	412	450	400	400	400	400
502900	Sonstige Vergütungen, Leistungszulagen (K)	E9 Personal- und Versorgungsaufwendungen	846	500	500	500	500	500
522002	Aufwendungen für Stromkosten (Normalstrom) (K)	E10 Aufwendungen für Sach- und Dienstleistungen			700	700	700	700
522003	Aufwendungen für Wasserversorgung u. Abwasserbeseitigung (K)	E10 Aufwendungen für Sach- und Dienstleistungen			350	350	350	350
522004	Aufwendungen für Abfallbeseitigung (K)	E10 Aufwendungen für Sach- und Dienstleistungen			150	150	150	150
523110	Aufwendungen zur Unterhaltung von Grundstücken und Außenanlagen (K)	E10 Aufwendungen für Sach- und Dienstleistungen			400	400	400	400
523130	Aufwendungen für die Unterhaltung von Gebäuden einschließl. der Bestandteile, die dem Gebäude zuzurechnen sind (allgemeine Unterhaltung) (K)	E10 Aufwendungen für Sach- und Dienstleistungen		500	250	250	250	250
523210	Bewirtschaftung der Grundstücke und Gebäude - Energie (Strom, Öl, Gas) (K)	E10 Aufwendungen für Sach- und Dienstleistungen	675	300				
523220	Bewirtschaftung der Grundstücke und Gebäude - Wasser, Abwasser, Abfall (wkB, Gebühren) (K)	E10 Aufwendungen für Sach- und Dienstleistungen	389	350				
523230	Bewirtschaftung der Grundstücke und Gebäude - Sonstige Bewirtschaftungskosten (K)	E10 Aufwendungen für Sach- und Dienstleistungen		100	100	100	100	100
523600	Unterhaltung der Maschinen, Geräte, Betriebs- und Geschäftsausstattung sowie Kleinteile bis 1.000 € (netto) (K)	E10 Aufwendungen für Sach- und Dienstleistungen		200	200	200	200	200
534000	Abschreibungen auf bebaute Grundstücke und grundstücksgleiche Rechte (K)	E11 Abschreibungen	1.660	1.650	1.650	1.650	1.650	1.650
538500	Abschreibungen auf Betriebs- und Geschäftsausstattung (K)	E11 Abschreibungen	476	500	500	500	500	500

Ergebnishaushalt nach Leistung und Konto 2019/2020

Leistung: 573101 Dorfgemeinschafts- und Bürgerhäuser sowie Grillhütten

Leistung-Nr	Bezeichnung		Rechng.-Erg.					
Kontonr	Bezeichnung Konto (K) bzw. Buchungsstelle (B)	Gliederungsposition	Vorvorjahr 2017	Vorjahr 2018	Planjahr 2019	Planjahr 2020	Planjahr 2021	Planjahr 2022
Bemerkung								
564100	Versicherungsbeiträge (K)	E14 Sonstige laufende Aufwendungen	58	60	70	70	70	70
<i>Bem.: Gebäudeversicherung Dorfstübchen</i>								
Summe Aufwand:			4.104	4.160	4.870	4.870	4.870	4.870
Gesamt 573101 Dorfgemeinschafts- und Bürgerhäuser sowie Grillhütten:			- 3.692	- 3.710	- 4.470	- 4.470	- 4.470	- 4.470
Ertrag Gesamt:			412	450	400	400	400	400
Aufwand Gesamt:			4.104	4.160	4.870	4.870	4.870	4.870
Gesamt:			- 3.692	- 3.710	- 4.470	- 4.470	- 4.470	- 4.470