

# **Haushaltssatzung und Haushaltsplan**

**für die Haushaltsjahre 2019 und 2020**



**der Ortsgemeinde Krunkel**



**Haushaltssatzung  
der Ortsgemeinde Kunkel  
für die Haushaltsjahre 2019 und 2020  
vom 28. März 2019**

Der Ortsgemeinderat hat aufgrund des § 95 der Gemeindeordnung Rheinland-Pfalz (GemO) folgende Haushaltssatzung beschlossen, die nach Bestätigung der Kreisverwaltung Altenkirchen als Aufsichtsbehörde vom \_\_\_\_\_ hiermit bekannt gemacht wird:

**§ 1  
Ergebnis- und Finanzhaushalt**

Festgesetzt werden

<b>1. im Ergebnishaushalt</b>	Haushaltsjahr 2019	Haushaltsjahr 2020
der Gesamtbetrag der Erträge auf	1.478.708 €	1.316.787 €
der Gesamtbetrag der Aufwendungen auf	934.950 €	1.359.599 €
<b>Jahresüberschuss/Jahresfehlbetrag</b>	<b>543.758 €</b>	<b>-42.812 €</b>

<b>2. im Finanzhaushalt</b>	Haushaltsjahr 2019	Haushaltsjahr 2020
<b>Saldo der ordentlichen Ein- und Auszahlungen</b>	<b>593.617 €</b>	<b>7.052 €</b>

	Haushaltsjahr 2019	Haushaltsjahr 2020
der Einzahlungen aus Investitionstätigkeit auf	130.000 €	365.000 €
der Auszahlungen aus Investitionstätigkeit auf	130.000 €	365.000 €
<b>Saldo der Ein- und Auszahlungen aus Investitionstätigkeit</b>	<b>0 €</b>	<b>0 €</b>

	Haushaltsjahr 2019	Haushaltsjahr 2020
<b>Saldo der Ein- und Auszahlungen aus Finanzierungstätigkeit</b>	<b>-593.617 €</b>	<b>-7.052 €</b>

	Haushaltsjahr 2019	Haushaltsjahr 2020
Veränderung der liquiden Mittel im Haushaltsjahr	0 €	0 €
Veränderung des Liquiditätskredites im Haushaltsjahr	-579.859 €	6.884 €

## § 2

### Gesamtbetrag der vorgesehenen Kredite

Der Gesamtbetrag der vorgesehenen Kredite, deren Aufnahme zur Finanzierung von Investitionen und Investitionsförderungsmaßnahmen erforderlich ist, wird festgesetzt für

	Haushaltsjahr 2019	Haushaltsjahr 2020
zinslose Kredite auf	0 €	0 €
verzinsten Kredite auf	0 €	0 €
<b>zusammen auf</b>	<b>0 €</b>	<b>0 €</b>

## § 3

### Gesamtbetrag der vorgesehenen Verpflichtungsermächtigungen

	Haushaltsjahr 2019	Haushaltsjahr 2020
Der Gesamtbetrag der Ermächtigungen zum Eingehen von Verpflichtungen, die in künftigen Haushaltsjahren zu Auszahlungen für Investitionen und Investitionsförderungsmaßnahmen (Verpflichtungsermächtigungen) führen können, wird festgesetzt auf	0 €	0 €
Die Summe der Verpflichtungsermächtigungen, für die in den künftigen Haushaltsjahren voraussichtlich Investitionskredite aufgenommen werden müssen, beläuft sich auf	0 €	0 €

**§ 4  
Steuerhebesätze**

Die Steuerhebesätze für die Gemeindesteuern werden wie folgt festgesetzt:

	Haushaltsjahr 2019	Haushaltsjahr 2020
1. Grundsteuer		
a) für land- und forstwirtschaftliche Betriebe (Grundsteuer A)	350 v.H.	350 v.H.
b) für Grundstücke (Grundsteuer B)	400 v.H.	400 v.H.
2. Gewerbesteuer	380 v.H.	380 v.H.

**§ 5  
Eigenkapital**

	<b>Betrag</b>
Voraussichtlicher Stand des Eigenkapitals zum 31. Dezember 2017	934.946 €
Voraussichtlicher Stand des Eigenkapitals zum 31. Dezember 2018	2.387.438 €
Voraussichtlicher Stand des Eigenkapitals zum 31. Dezember 2019	2.931.196 €
Voraussichtlicher Stand des Eigenkapitals zum 31. Dezember 2020	2.344.626 €

**§ 6  
Über- und außerplanmäßige Aufwendungen und Auszahlungen**

	Haushaltsjahr 2019	Haushaltsjahr 2020
Erhebliche über- und außerplanmäßige Aufwendungen oder Auszahlungen gemäß § 100 Abs. 1 Satz 2 GemO liegen vor, wenn im Einzelfall mehr als überschritten sind.	500 €	500 €

**§ 7**  
**Wertgrenze für Investitionen**

	Haushaltsjahr 2019	Haushaltsjahr 2020
Investitionen oberhalb der Wertgrenze von sind einzeln im Teilfinanzhaushalt darzustellen.	1.000 €	1.000 €

Krunkel, 28. März 2019

Werner Eul  
Ortsbürgermeister

# Vorbericht zum Haushaltsplan der Ortsgemeinde Krunkel für die Haushaltsjahre 2019 und 2020

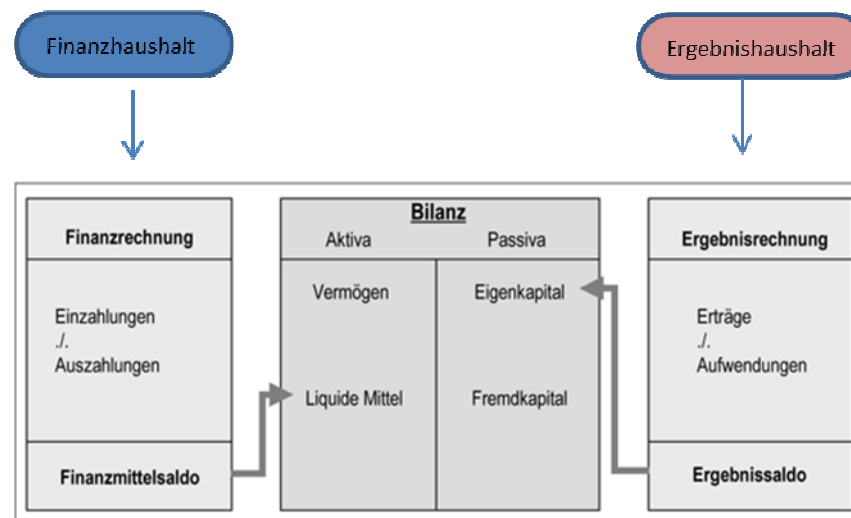
## Vorbemerkungen zum Haushaltsplan

Der Vorbericht ist Anlage des Haushaltsplanes und soll einen Überblick über die Entwicklung der Haushaltswirtschaft im Haushaltsjahr unter Einbeziehung insbesondere der beiden Haushaltsvorjahre geben. Der Haushaltsplan enthält nach dem Haushaltsrecht der kommunalen Doppik neben den Planansätzen für die Haushaltsjahre 2019 und 2020, das vorläufige Rechnungsergebnis des Buchungsjahres 2017 (ohne Abschreibungen und Auflösung von Sonderposten), die Planansätze des Vorjahres 2018, sowie die Ansätze für den Finanzplanungszeitraum 2021 bis 2022. Entsprechende Vergleichswerte zum Rechnungsergebnis und den Vorjahresansätzen im Ergebnis- und Finanzhaushalt können daher entsprechend abgeleitet werden.

Die im Ergebnisplan veranschlagten Abschreibungen und Auflösung von Ertragszuschüssen ergeben sich aus den Werten des Jahresabschlusses 2016. Im Haushaltsplan 2019 und 2020 sind diese Werte verbindlich nach dem bislang ermittelten Anlagevermögen bzw. der Sonderposten bereits eingestellt.

Daneben ist dem Haushaltsplan eine Vielzahl von Anlagen beizufügen. Eine wesentliche Anlage ist der Vorbericht nach § 6 GemHVO. Im Vorbericht sind die Entwicklung der Jahresergebnisse, der Finanzmittelüberschüsse / Fehlbeträge, der Investitionen und ihre Auswirkungen auf den Haushalt, die Entwicklung der Investitions- und Liquiditätskredite sowie die Entwicklung des Eigenkapitals darzustellen.

Der Haushaltsplan gliedert sich in einen **Ergebnishaushalt** und einen **Finanzhaushalt**. Die nachfolgende schematische Darstellung ermöglicht einen Überblick über den Gesamtzusammenhang zwischen Ergebnis- und Finanzhaushalt sowie dessen Auswirkungen auf die Bilanz.



### Ergebnishaushalt

Im Zentrum der Haushaltsplanung steht der Ergebnishaushalt. In ihm werden die Erträge und Aufwendungen aus der laufenden Geschäftstätigkeit veranschlagt. Im Ergebnishaushalt wird darüber hinaus noch zwischen den (planbaren) ordentlichen Erträgen und Aufwendungen und den (generell nicht planbaren) außerordentlichen Erträgen und Aufwendungen unterschieden. Im Ergebnishaushalt soll der tatsächliche Ressourcenverbrauch dargestellt werden. Dazu gehört als wesentliches Element die periodengerechte Zuordnung von Aufwendungen und Erträgen.

### Finanzhaushalt

Eine „Doppelfunktion“ nimmt der Finanzplan ein. Er dient der Darstellung der Entwicklung der liquiden Mittel. Daher sind zunächst alle zahlungswirksamen Erträge und Aufwendungen (aus dem Ergebnishaushalt) als Einzahlungen und Auszahlungen Bestandteil des Finanzhaushaltes. Die Differenz zwischen Einzahlungen und Auszahlungen aus laufender Geschäftstätigkeit ergibt den sog. „Cash flow“.

Der Finanzhaushalt hat aber zusätzlich die Ansätze der Investitionen und der Tilgung von Krediten mit abzubilden. Da Investitionen bzw. Zuweisungen und Beiträge zunächst keinen Aufwand oder Ertrag darstellen (*das tun sie erst über die Abschreibung bzw. Ertragsauflösung, welche dann im Ergebnishaushalt veranschlagt werden*), werden diese nur im Finanzhaushalt zur Bereitstellung der erforderlichen liquiden Mittel veranschlagt. Deshalb werden folgerichtig die Investitionen auch mit den zu erwartenden Auszahlungen und Zuweisungen, Beiträge und Vermögensveräußerungen als Einzahlungen im Finanzhaushalt nachgewiesen. Im Ergebnis lassen sich aus dem Finanzhaushalt die erforderlichen Liquiditätskredite zur Finanzierung der laufenden Geschäftstätigkeit und die notwendigen Kredite für Investitionen sowie die Tilgung der Kredite ableiten.

Der Haushaltsplan ist in Produktbereiche und Produkte gegliedert. Im vorliegenden Haushaltsplan sind die Produkte zur weiteren Differenzierung in Leistungen aufgeteilt. Die dem Haushaltsplan zugrunde liegenden Produkte und Leistungen können der Produktzusammenstellung, die diesem Plan beigelegt ist, entnommen werden. Die Haushaltsdaten werden nachfolgend in verschiedenen Zusammenstellungen jeweils getrennt für den Ergebnis- und den Finanzhaushalt dargestellt.

### Teilhaushalte

Nach § 4 GemHVO ist der Haushaltsplan angemessen in Teilhaushalte zu gliedern. Diese sind produktorientiert nach dem Produktrahmenplan funktional oder nach der örtlichen Organisation institutionell zu gliedern. Die sechs Hauptproduktbereiche wurden in 2 Teilhaushalte gegliedert. Diese Teilhaushalte bilden Bewirtschaftungseinheiten, d.h. innerhalb der Teilhaushalte gelten besondere Deckungsmöglichkeiten. Bei der Bildung wurde von einer Betrachtung der Aufgabenschwerpunkte ausgegangen, da die Teilhaushalte mit ihren wesentlichen Produkten die eigentliche Beratungs- und Entscheidungsebene sein sollen.

Den Teilhaushalten sind die Hauptproduktbereiche wie folgt zugeordnet:

<b>Übersicht über die Teilhaushalte und die zugeordneten Produkte</b>		
<b>Teilhaushalt</b>	<b>Hauptproduktbereich</b>	<b>Bezeichnung</b>
1 - Allgemeine Aufgaben der Ortsgemeinde	1	Zentrale Verwaltung
	2	Schule und Kultur
	3	Soziales und Jugend
	4	Gesundheit und Sport
	5	Gestaltung Umwelt
2 - Allgemeine Finanzwirtschaft	6	Zentrale Finanzdienstleistungen



## Bewirtschaftungsregeln nach § 4 Abs. 8 Satz 2 GemHVO (Haushaltsvermerke)

Jeder Teilhaushalt bildet eine Bewirtschaftungseinheit. Diese können durch die Verwendung spezieller Bewirtschaftungsregeln inhaltlich angepasst werden. Die jeweiligen Anpassungen werden durch Haushaltsvermerke konkretisiert und können aus folgenden Gründen erstellt werden:

Die Zweckbindung bestimmter Ertrags- oder Aufwandsansätze (Einzahlungs- oder Auszahlungsansätze) kann nach § 15 GemHVO beschränkt, erhöht bzw. vermindert werden.

Die Deckungsfähigkeit von Aufwands- bzw. Auszahlungsansätzen kann durch Haushaltsvermerke nach § 16 GemHVO wechsel- oder einseitig erweitert werden.

Nach § 17 GemHVO ist die Übertragung von Haushaltsermächtigungen ins Folgejahr grundsätzlich möglich. Hiermit sind Zahlungsermächtigungen gemeint, die im Folgejahr die geplanten Haushaltsansätze erhöhen. Auswirkungen auf den Jahresabschluss des laufenden Haushaltsjahres ergeben sich hierdurch nicht; entsprechende Finanzierungsmittel sind zu sichern.

Im Zuge der Haushaltsplanung für die Jahre 2019/2020 wird folgende Haushaltsermächtigungen aus dem Vorjahr übertragen:

Buchungsstelle	Investitionsmaßnahme	Betrag
114310-096100-18-18	Errichtung Gebäude für gemeindlichen Bauhof	57.000 €

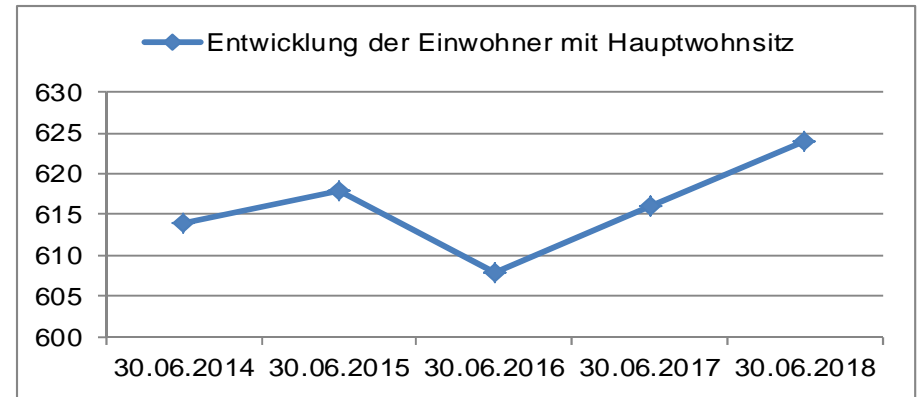
### Haushaltsvermerke:

- Nach § 16 Abs. 3 GemHVO werden alle Auszahlungen aus Investitionstätigkeit innerhalb eines Teilfinanzhaushaltes für gegenseitig deckungsfähig erklärt.
- Nach § 16 Abs. 4 GemHVO werden Ansätze für ordentliche Auszahlungen zugunsten von Auszahlungen aus Investitionstätigkeit desselben Teilfinanzhaushaltes für einseitig deckungsfähig erklärt.

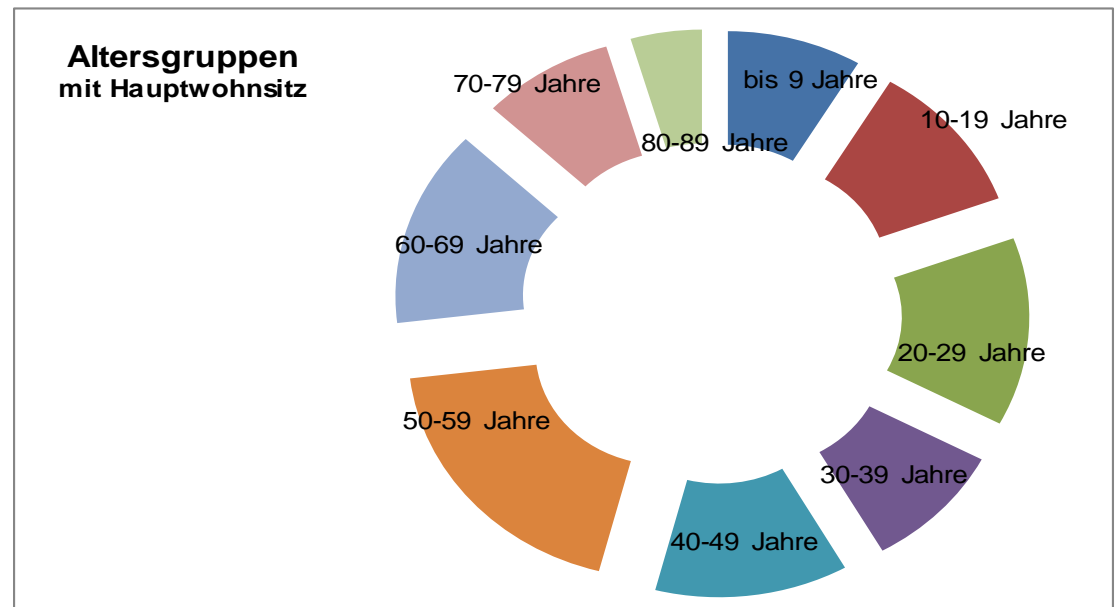
## Statistische Angaben

Die Entwicklung der Einwohner stellt sich wie folgt dar:

Stichtag	Hauptwohnsitz	Nebenwohnsitz	Insgesamt
30.06.2014	614	11	625
30.06.2015	618	12	630
30.06.2016	608	13	621
30.06.2017	616	15	631
30.06.2018	624	13	637



Altersgruppen (mit Hauptwohnsitz zum 30.06.2018)	gesamt	in Prozent
bis 9 Jahre	53	8%
10-19 Jahre	67	11%
20-29 Jahre	83	13%
30-39 Jahre	56	9%
40-49 Jahre	76	12%
50-59 Jahre	118	19%
60-69 Jahre	87	14%
70-79 Jahre	52	8%
80-89 Jahre	28	4%
90-99 Jahre	4	1%
ab 100 Jahre	0	0%
<b>gesamt</b>	<b>624</b>	<b>100%</b>



## **Gliederung des Vorberichts**

### **1. Übersicht über die Rechnungsergebnisse der Vorjahre / Entwicklung der Rechnungsergebnisse der Folgejahre**

- Entwicklung der Jahresergebnisse
- Entwicklung der Finanzmittelüberschüsse und -fehlbeträge
- Entwicklung des Eigenkapitals

### **2. Haushaltsjahre 2019 und 2020**

- 2.1. Rahmenbedingungen
- 2.2. Ergebnishaushalt
- 2.3. Finanzhaushalt

### **3. Entwicklung der Investitionen**

- 3.1. Investitionsübersicht 2019 und 2020

### **4. Entwicklung der Kredite**

- 4.1. Übersicht der Investitionskredite
- 4.2. Entwicklung der Investitionskredite
- 4.3. Entwicklung der Kredite zur Liquiditätssicherung / Verbindlichkeiten gegenüber der Verbandsgemeinde aus der Aufnahme bzw. Tilgung von Krediten zur Liquiditätssicherung

### **5. Übersicht über die Berechnung der Kreis- und Verbandsgemeindeumlage**

## Übersicht über die Rechnungsergebnisse der Vorjahre / Entwicklung der Rechnungsergebnisse der Folgejahre

Übersicht über die Entwicklung der Jahresergebnisse (gemäß § 2 Abs. 1 Satz 1 Posten E 23 GemHVO)				Entwicklung des Eigenkapitals		Übersicht über die Über-/Unterdeckung im Finanzhaushalt bzw. in der Finanzrechnung (gemäß § 2 Abs. 1 Satz 1 Posten F 23 und F 36 GemHVO)					
lfd. Nr.	Jahr	Jahr	Betrag	aufgelaufenes Eigenkapital	nachrichtlich: Eigenkapitalquote	lfd. Nr.	Jahr	Jahr	Saldo der ordentlichen und außerordentlichen Ein- und Auszahlungen (Posten F23)	/. planmäßige Tilgung (Posten F36)	= Betrag
			in €						in €	in %	
1	5. Haushaltsvorjahr (festgestelltes Ergebnis)	2014	262.048	2.250.696	50,0	1	5. Haushaltsvorjahr (festgestelltes Ergebnis)	2014	-111.372	4.340	-115.712
2	4. Haushaltsvorjahr (festgestelltes Ergebnis)	2015	-29.275	2.221.421	36,5	2	4. Haushaltsvorjahr (festgestelltes Ergebnis)	2015	-86.029	7.464	-93.494
3	3. Haushaltsvorjahr (festgestelltes Ergebnis)	2016	93.058	2.314.480	36,6	3	3. Haushaltsvorjahr (Rechnungsergebnis)	2016	258.505	7.566	250.940
4	2. Haushaltsvorjahr (Ansatz)	2017	-1.379.533	934.947		4	2. Haushaltsvorjahr (vorläufiges Ergebnis)	2017	-1.629.442	7.668	-1.637.110
5	1. Haushaltsvorjahr (Ansatz)	2018	1.452.492	2.387.439		5	1. Haushaltsvorjahr (vorläufiges Ergebnis)	2018	526.786	7.772	519.013
6	Jahresergebnis (Ansatz)	2019	543.758	2.931.197		6	Jahresergebnis (Ansatz)	2019	593.617	13.758	579.859
<b>7</b>	<b>Zwischensumme</b>		<b>942.549</b>			<b>7</b>	<b>vorzutragender Betrag</b>				<b>-496.503</b>
8	1. Haushaltsfolgejahr (Ansatz)	2020	-42.812	2.888.385		8	1. Haushaltsfolgejahr (Ansatz)	2020	7.052	13.936	-6.884
9	2. Haushaltsfolgejahr (Planung)	2021	-47.348	2.841.037		9	2. Haushaltsfolgejahr (Planung)	2021	-343	14.115	-14.458
10	3. Haushaltsfolgejahr (Planung)	2022	-44.298	2.796.739		10	3. Haushaltsfolgejahr (Planung)	2022	2.391	14.297	-11.906
<b>11</b>	<b>Summe</b>		<b>808.091</b>			<b>11</b>	<b>Summe</b>				<b>-529.751</b>

## 2 Haushaltsjahre 2019 und 2020

### 2.1. Rahmenbedingungen (Ergebnis- und Finanzhaushalt mit Einzeldarstellungen, Vergleichen und Übersichten)

#### **Allgemeine finanzwirtschaftliche Rahmenbedingungen**

Neben den gesetzlichen Vorgaben werden vom Land alljährlich für die Aufstellung der Haushaltspläne der kommunalen Gebietskörperschaften Leitlinien, Orientierungsdaten und Hinweise bekannt gegeben. Im sog. „Haushaltsrundschriften“ werden die erwarteten allgemeinen finanzwirtschaftlichen Rahmenbedingungen sowie die konjunkturelle Entwicklung im Land gewürdigt. Zusammen mit den Daten der aktuellen Steuerschätzungen erhalten die Kommunen Anhaltspunkte zur Kalkulation der Haushaltsansätze. Nach den Ausführungen des Landes im „Haushaltsrundschriften“ für das Jahr 2019 befindet sich die deutsche Wirtschaft weiterhin im Aufschwung, was sich auch in den nächsten Jahren weiter fortsetzen wird. Die führenden Wirtschaftsforschungsinstitute erwarten in ihrer Gemeinschaftsdiagnose eine Zunahme des Bruttoinlandproduktes (BIP) für das Jahr 2019 von 1,9 und für das Jahr 2020 von 1,8 vom Hundert. Die Wachstumsprognose der Bundesregierung wurde jedoch gegenüber der Frühjahrsprojektion für das Jahr 2018 gesenkt. Ein wesentlicher Grund liege im schwächeren außenwirtschaftlichen Umfeld. Der neue Testzyklus für Personenkraftwagen führe zudem zu Verzögerungen im Zulassungsverfahren, wodurch die Produktion und der Export negativ beeinflusst werden. Bei der Arbeitslosenquote wird prognostiziert, dass diese bis zum Jahr 2019 auf ein Rekordtief von 2,24 Millionen sinken werde.

#### **Haushaltswirtschaftliche Lage der Kommunen in Rheinland-Pfalz**

Der Rechnungshof Rheinland-Pfalz hat in seinem Kommunalbericht 2018 festgestellt, dass es im Jahr 2017 erstmals seit Jahren zu einer Rückführung der Gesamtverschuldung um 239 Mio. Euro auf 12,3 Mrd. Euro gekommen war. Trotz der positiven Entwicklung sei die Haushalts- und Finanzsituation der rheinland-pfälzischen Gemeinden und Gemeindeverbänden nach wie vor sehr angespannt. Die Gründe für die angespannte Haushalts- und Finanzsituation sei vielfältig. Das Erreichen des Haushaltsausgleichs, den Aufwuchs der Liquiditätskredite zu bremsen bzw. das Liquiditätskreditniveau zurückzuführen müsste oberstes Ziel der kommunalen Selbstverwaltung sein. Sofern sich die gute konjunkturelle Entwicklung und das niedrige Zinsniveau fortsetzen sollten, sowie die Konsolidierungsbemühungen konsequent umgesetzt werden, bestünden gute Chancen zur Verbesserung der Haushaltssituation.

#### **Kommunale Haushaltskonsolidierung**

Zentrale Herausforderung der vergangenen und der folgenden Jahre bleibe die Konsolidierung der öffentlichen Haushalte. Insbesondere werden die Gemeinden und Gemeindeverbände mit unausgeglichenen Ergebnis- und Finanzhaushalten aufgefordert, langfristige wirksame Konsolidierungsmaßnahmen auch über die im Rahmen des „Kommunalen Entschuldungsfonds Rheinland-Pfalz“ (KEF-RP) vereinbarten Maßnahmen hinaus, zu verwirklichen. Dies gelte auch im Bereich der Wahrnehmung von Pflichtaufgaben der Selbstverwaltung. Die Gebietskörperschaften werden weiter zu einem strikten Haushaltskonsolidierungskurs aufgefordert, wobei alle gestaltbaren Möglichkeiten zur Ausgabenreduzierung sowie zur Ausschöpfung der eigenen Einnahmequellen zu nutzen seien. Der Rechnungshof zeigt in seinen Kommunalberichten regelmäßig Möglichkeiten auf, die zu einer Verbesserung der kommunalen Haushalts- und Finanzsituation führen könne. Die Landesregierung hält es für unabdingbar, den Empfehlungen des Rechnungshofes zur Ausschöpfung der Einnahmequellen und vor allem zur Reduzierung des vielerorts unverändert hohen Ausgabenniveaus zu folgen. Gemeinden mit unausgeglichenen Haushalten und Krediten zur Liquiditätssicherung sollen prüfen, inwiefern eine Anpassung der Realsteuerhebesätze, insbesondere des Hebesatzes der Grundsteuer B, zu einer nachhaltigen Haushaltskonsolidierung beitragen könne. Da diese einnahmebezogenen Maßnahmen wie Hebesatzänderungen in vielen Fällen noch nicht zum gewünschten Ziel des Haushaltsausgleichs führen werde, müssten auch die Konsolidierungspotenziale auf der Ausgabenseite in verstärktem Umfang konsequent genutzt werden. Ein Risiko für die Haushaltskonsoli-

dierung wird in dem derzeit sehr niedrigen Zinsniveau gesehen, welches bei einem Anstieg zu weiteren Haushaltsbelastungen führen könnte. Dieses Risiko wäre nur durch eine Verminderung des Schuldenstandes, insbesondere bei den Verbindlichkeiten aus Krediten zur Liquiditätssicherung, zu begrenzen.

Im Übrigen orientieren sich die Haushaltsansätze der Jahre 2019 und 2020 weitgehend an den Vorjahreszahlen. Vermerke und Hinweise sind bei verschiedenen Leistungen angebracht. Anzumerken ist jedoch, dass bei folgenden Leistungen größere Veränderungen des Haushaltsansatzes im Vergleich zum letzten Haushaltsplan eingeplant sind, die wie folgt dargestellt und begründet sind:

<b>Leistung</b>	<b>Bezeichnung</b>	<b>Änderungs- betrag</b>	<b>Betrag Haushaltsplan (inkl. Änderungs- betrag)</b>	<b>Begründung Änderung</b>
114201	Unbebaute Grundstücke (Konto 523100)	+ 6.500 €	8.000 €	Erhöhter Aufwand für allgemeine Pflege der Ausgleichsflächen (u.a. für das Industriegebiet HKW). Im Folgejahr werden hierfür Mittel von 3T€ bereitgestellt.
114201	Unbebaute Grundstücke (Konto 523200)	- 2.000 €	6.000 €	Geringere Grundsteuer, wiederkehrende Beiträge etc. für gemeindeeigene Grundstücke inkl. Willrother Berg nach voraussichtlichem Verkauf von Grundstücksflächen. Im Folgejahr reduziert sich dieser Ansatz auf 3T€.
114203	Bebautes Grundstück (Pavillon)	+ 2.500 €	3.000 €	Erstmaliger Aufwand für die Unterhaltung und Bewirtschaftung des neu errichteten Pavillons.
114310	Gemeindlicher Bauhof	+ 4.500 €	4.500 €	Erstmaliger Aufwand für die Unterhaltung und Bewirtschaftung inkl. Werkstättenbedarf des neu errichteten Bauhofes.
511340	Dorferneuerung/Ortsbild	+ 16.650 €	16.650 €	Kosten für Rundwanderweg (Beschilderung, Panoramatafel etc.). Hierfür werden Mittel aus dem Naturpark Rhein-Westerwald e.V. in Höhe von 13.200 € zur anteiligen Finanzierung bereitgestellt.
511440	Bebauungspläne	+10.000 €	10.000 €	Für die Erweiterung des Gewerbegebietes und ggfls. Neuausweisung eines Baugebietes werden hierfür Haushaltsmittel bereitgestellt. Im Folgejahr werden weitere 5T€ eingestellt.
541040	Straßenbeleuchtung	-2.000 €	7.000 €	Geringerer Aufwand für die laufenden Stromkosten der Straßenbeleuchtung nach Umstellung auf LED-Leuchtmittel.
555910	Feld- und Wirtschaftswege	+4.000 €	5.000 €	Zusätzliche Kosten für allgemeine Wegebefestigung insbesondere im Lahrachtal.

## **Allgemeine finanzwirtschaftliche Rahmenbedingungen, Haushaltswirtschaftliche Lage der Kommunen in Rheinland-Pfalz und Entwicklung der Steuereinnahmen**

Die Steuerkraftzahlen für das Haushaltsjahr 2019 wurden entsprechend dem Landesfinanzausgleichsgesetz (LFAG) aufgrund der Steuer-Ist-Einnahmen in der Zeit vom 1.10.2017 bis 30.09.2018 errechnet. Der Berechnung liegen die vom Ministerium des Innern und für Sport (ISM) mitgeteilten Nivellierungssätze für die Grundsteuer A von 300 v. H. und für die Grundsteuer B von 365 v. H. zugrunde. Der Nivellierungssatz der Gewerbesteuer beträgt 360,7 v. H. (abzüglich Gewerbesteuerumlage von 64 v. H. = 296,7 v. H.).

Für die Ermittlung der Schlüsselzuweisung A für die Ortsgemeinden wurde rückwirkend ab dem Haushaltsjahr 2018 ein "Schwellenwert" von 78,5 % der landesdurchschnittlichen Steuerkraft berücksichtigt. Die landesdurchschnittliche Steuerkraft wurde vom Statistischen Landesamt für das Jahr 2019 mit 1.063,13 € pro Einwohner mitgeteilt. Jede Kommune, deren Steuerkraft unter 78,5 % (834,56 €/Einwohner) der landesdurchschnittlichen Steuerkraft liegt, erhält als Ausgleich eine Schlüsselzuweisung A.

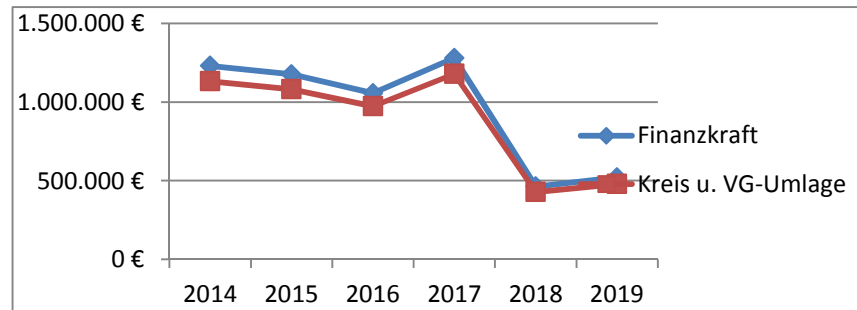
Die Steuerkraft der Ortsgemeinde beträgt insgesamt 348.635 € und entspricht 558,71 €/Einwohner. Im Vergleich zum Vorjahr ist die Steuerkraft in der Gesamtsumme wieder deutlich um 400.468 € gestiegen. Dies entspricht 52,55 % der landesdurchschnittlichen Steuerkraft. Die ermittelte Steuerkraft der Ortsgemeinde liegt somit unter 78,5 % der landesdurchschnittlichen Steuerkraft. Die Ortsgemeinde erhält daher eine Schlüsselzuweisung A von rund 172.130 €.

Die Berechnung der Kreisumlage erfolgt nach derzeitigem Stand mit einem Hebesatz von 44 %. Die einzelnen Umlagegrundlagen sind aus der beigefügten Übersicht „Berechnung der Kreis- und Verbandsgemeindeumlage“ zu entnehmen.

Die Steuerkraftzahlen für die Umlageberechnungen 2020 wurden aus den geschätzten und veranschlagten Haushaltsansätzen der Haushaltsjahre 2018 und 2019 errechnet und gerundet. Die tatsächliche weitere Entwicklung der Steuereinnahmen bleibt jedoch abzuwarten.

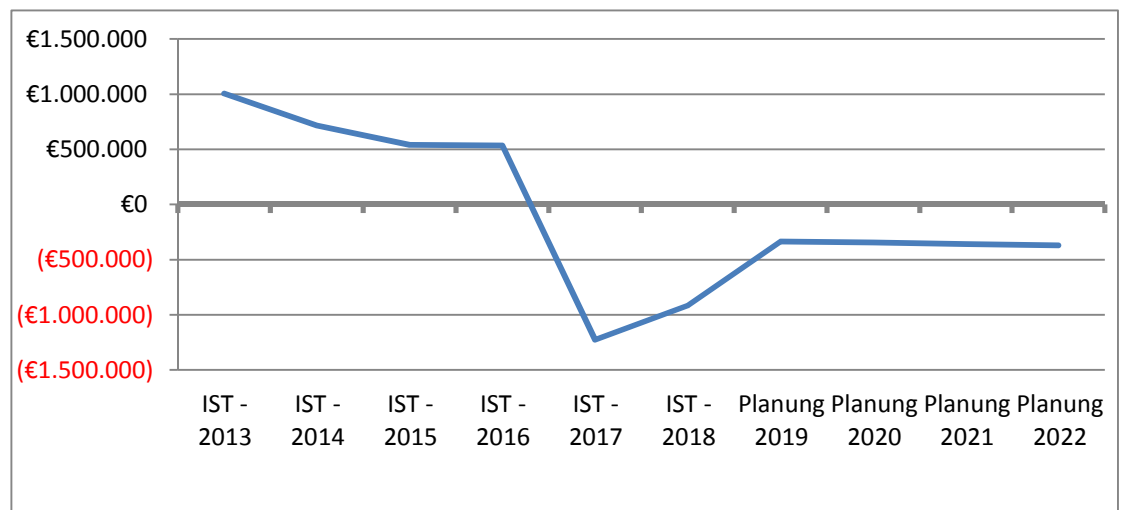
### Entwicklung der Finanzkraft sowie der Kreis- und Verbandsgemeindeumlage

Jahr	Finanzkraft	Kreis u. VG-Umlage
2014	1.230.062 €	1.131.657 €
2015	1.175.576 €	1.081.530 €
2016	1.055.839 €	972.919 €
2017	1.279.055 €	1.179.143 €
2018	462.560 €	428.397 €
2019	520.765 €	479.104 €



### Entwicklung der liquiden Mittel (Forderungen und Verbindlichkeiten gegenüber der Verbandsgemeinde)

Haushaltsjahr	Veränderung	Bestand zum 31.12.
IST - 2013		1.005.596 €
IST - 2014	-289.495 €	716.101 €
IST - 2015	-175.093 €	541.007 €
IST - 2016	-6.481 €	534.526 €
IST - 2017	-1.760.637 €	-1.226.111 €
IST - 2018	309.629 €	-916.481 €
Planung 2019	579.859 €	-336.622 €
Planung 2020	-6.884 €	-343.506 €
Planung 2021	-14.458 €	-357.964 €
Planung 2022	-11.906 €	-369.870 €





Zum 31.12.2018 betrug das Liquiditätsdefizit (Verbindlichkeiten gegenüber der Verbandsgemeinde) insgesamt 916.481,38 €. Im Haushaltsjahr 2019 ist nach den Planungen ein Finanzmittelüberschuss von rd. 593T€ vorgesehen, so dass sich die Verbindlichkeiten gegenüber der Verbandsgemeinde dadurch deutlich vermindern werden. Im Jahr 2020 ergibt sich voraussichtlich erneut ein geringfügiger Überschuss von rd. 7T€. Tendenziell ist nach derzeitigem Stand wieder eine Normalisierung der vorübergehend angespannten Haushalts- und Finanzlage zu erkennen, so dass sich das Liquiditätsdefizit nach derzeitiger Planung bis 2022 nur geringfügig erhöhen wird.

## 2.2. Ergebnishaushalt (verkürzte Darstellung)

Bezeichnung	Pos.	Jahr 2017	Jahr 2018	Jahr 2019	Jahr 2020	Jahr 2021	Jahr 2022
		Vorl. Ergebnis *)	Plan	Plan	Plan	Plan	Plan
		€	€	€	€	€	€
Lfd. Erträge Verwaltungstätigkeit	E8	-42.583	1.895.239	1.472.608	1.310.687	1.309.730	1.321.403
Lfd. Aufwendungen Verwaltungstätigkeit	E15	1.275.986	437.320	923.360	1.349.187	1.352.945	1.361.750
<b>Ergebnis Verwaltungstätigkeit</b>	<b>E16</b>	<b>-1.318.569</b>	<b>1.457.919</b>	<b>549.248</b>	<b>-38.500</b>	<b>-43.215</b>	<b>-40.347</b>
<b>Saldo Zins- u. Finanzerträge u. -aufwendungen</b>	<b>E19</b>	<b>-18.889</b>	<b>-5.427</b>	<b>-5.490</b>	<b>-4.312</b>	<b>-4.133</b>	<b>-3.951</b>
<b>Jahresergebnis</b>	<b>E23</b>	<b>-1.337.458</b>	<b>1.452.492</b>	<b>543.758</b>	<b>-42.812</b>	<b>-47.348</b>	<b>-44.298</b>

\*) Im vorliegenden Rechnungsergebnis aus dem Haushaltsjahr 2017 sind noch keine Auflösungen der Sonderposten und Abschreibungen enthalten.

Im Rahmen der Jahresabschlussarbeiten für das Haushaltsjahr 2018 wurden keine Sonderposten für Belastungen aus dem kommunalen Finanzausgleich zum Ausgleich von starken Schwankungen bei Gewerbesteuerzahlungen gemäß § 38 Abs. 6 GemHVO gebildet. Die Ergebnisrechnung für das Jahr 2018 wird somit mit keinem zusätzlichen Aufwand belastet. Durch die Bildung der Sonderposten würde zusätzlicher Aufwand im laufenden Jahr produziert, während im Folgejahr, in dem die Umlagen zu zahlen sind, die Auflösung der Sonderposten zu einem Ertrag im Ergebnishaushalt führt und das Jahresergebnis entsprechend verbessern würde.

### Haushaltsausgleich Ergebnishaushalt

Entsprechend § 93 Abs. 4 GemO ist der Ergebnishaushalt in der Planung und Rechnung auszugleichen. Gemäß § 18 Abs. 1 Nr. 1 GemHVO ist der Ergebnishaushalt in der Planung ausgeglichen, wenn der Saldo aus Aufwendungen und Erträgen (Jahresergebnis) unter Berücksichtigung von Ergebnisvorträgen mindestens ausgeglichen ist.

Saldo Ergebnisvortrag bis 2015	134.399,99 €
Vorzutragender Betrag 2016 (Rechnungsergebnis)	93.058,45 €
Vorzutragender Betrag 2017 (Ansatz Haushaltsplan)	- 1.379.533,00 €
Vorzutragender Betrag 2018 (Ansatz Haushaltsplan)	1.452.492,00 €
Vorzutragender Betrag 2019 (Ansatz Haushaltsplan)	543.758,00 €
Vorzutragender Betrag 2020 (Ansatz Haushaltsplan)	- 42.812,00 €
<b>Saldierte Ergebnisvorträge</b>	<b>801.363,44 €</b>

Der Ergebnishaushalt für das Haushaltsjahr 2019 schließt in der Planung mit einem Jahresüberschuss von 543.758 € und der Ergebnishaushalt für das Haushaltsjahr 2020 mit einem Fehlbetrag i.H.v. 42.812 € ab. Der Haushaltsausgleich ist somit auch unter Berücksichtigung der Ergebnisvorträge aus Vorjahren nach den gesetzlichen Vorgaben für den Ergebnishaushalt 2019 und 2020 erreicht.

### 2.3. Finanzhaushalt (verkürzte Darstellung)

Bezeichnung	Pos.	Jahr 2017	Jahr 2018	Jahr 2019	Jahr 2020	Jahr 2021	Jahr 2022
		Vorl. Ergebnis	Vorl. Ergebnis	Plan	Plan	Plan	Plan
		€	€	€	€	€	€
Saldo ordentliche und außer-ordentliche Ein- und Auszahlungen	F23	-1.629.442	526.786	593.617	7.052	-343	2.391
Saldo Investitionstätigkeit	F33	-123.527	-577.355	0	0	-15000	0
Finanzmittelüberschuss / -fehlbetrag	F34	-1.752.969	-50.569	593.617	7.052	-15.343	2.391
Saldo Ein-/Auszahlungen Investitionskredite	F37	-7.668	360.198	-13.758	-13.936	-14.115	-14.297
Saldo Finanzierungstätigkeit	F40	1.752.969	50.569	-593.617	-7.052	15.343	-2.391
Veränderung der liquiden Mittel	F43	-534.526	0	0	0	0	0
Veränderung des Liquiditätskredites	F39	1.226.111	-309.629	-579.859	6.884	29.458	11.906

## Haushaltsausgleich Finanzhaushalt

Entsprechend § 93 Abs. 4 GemO ist der Finanzhaushalt in der Planung und Rechnung auszugleichen. Gemäß § 18 Abs. 1 Nr. 2 GemHVO ist der Finanzhaushalt in der Planung ausgeglichen, wenn der Saldo der ordentlichen Ein- und Auszahlungen gemäß § 2 Abs. 1 Satz 1 Posten F 23 GemHVO ausreicht, um die Auszahlungen zur planmäßigen Tilgung von Investitionskrediten zu decken.

Saldo Ergebnisvortrag bis 2015	481.552,87 €
Vorzutragender Betrag 2016 (Rechnungsergebnis)	250.939,89 €
Vorzutragender Betrag 2017 (Vorläufiges Rechnungsergebnis)	- 1.637.109,95 €
Vorzutragender Betrag 2018 (Vorläufiges Rechnungsergebnis)	519.013,28 €
Vorzutragender Betrag 2019 (Ansatz Haushaltsplan)	579.859,00 €
Vorzutragender Betrag 2020 (Ansatz Haushaltsplan)	- 6.884,00 €
<b>Saldierte Ergebnisvorträge</b>	<b>187.371,09 €</b>

Im Haushaltsjahr 2019 reicht der Saldo der ordentlichen und außerordentlichen Ein- und Auszahlungen nach § 2 Abs. 1 Satz 1 Posten F 23 GemHVO abzüglich der ordentlichen Tilgung aus, um den Haushaltsausgleich nach den gesetzlichen Vorgaben in der Haushaltsplanung erzielen zu können. Im Folgejahr 2020 ist der Haushaltsausgleich nur durch die positiven Ergebnisvorträge aus Vorjahren zu erzielen.

### 3. Entwicklung der Investitionen

Investitionen sind in den beiden Haushaltsjahren 2019 und 2020 vorgesehen. Im Haushaltsjahr 2019 ist allgemeiner Grunderwerb (u.a. aus dem Flurbereinigungsverfahren für Ausgleichsmaßnahmen und Neuausweisung eines Baugebietes) von insgesamt 65T€ vorgesehen. Zudem sind für 2019 restliche Kosten für die Errichtung des Gebäudes für den gemeindlichen Bauhof (15T€) und Restkosten für die Neugestaltung Ortsmittelpunkt (u.a. für den Abriss ehem. Schwimmbad und Errichtung Pavillon) von insgesamt 50T€ vorgesehen. Zur Finanzierung dieser Investitionen stehen Einzahlungen aus dem Verkauf von Grundstücken im Industriegebiet Willrother Berg von 130T€ zur Verfügung. Im Haushaltsjahr 2020 sind Investitionen für die Errichtung einer Buswendeschleife an der L 270 von 183T€ und für den Ausbau der Nebenanlagen an der L 270 von insgesamt 182T€ vorgesehen. Zur Finanzierung stehen Einzahlungen aus der Zuwendung nach dem LVFGKom/LFAG für die Buswendeschleife und für den Ausbau der Nebenanlagen L 270 von insgesamt 250T€ sowie Ausbaubeiträge von 82T€ zur Verfügung, so dass nach heutigem Stand keine weitere Kreditaufnahme erforderlich wird.

### 3.1. Investitionsübersicht 2019 und 2020

Maßnahmen	Ansatz	Ansatz	Finanzierung der Maßnahmen/Begründung	Ansatz	Ansatz
	2019	2020		2019	2020
	EUR	EUR		EUR	EUR
Allgemeiner Grunderwerb (aus dem Flurbereinigungsverfahren für Ausgleichmaßnahmen/Ökokonto)	65.000		Verkauf von Grundstücken (Restflächen im I-Gebiet Willrother Berg von 20.033 m² abzgl. Anteil Kreis und ZV)	130.000	33.000
Errichtung Buswendeschleife (L 270)		183.000	Zuwendung aus LVFGKom/LFAG (für Buswendeschleife u. Grunderwerb)		173.000
Ausbau Nebenanlagen an der L 270		182.000	Zuwendung aus LVFGKom/LFAG Ausbaubeiträge (Nebenanlagen L 270)		77.000
Errichtung Gebäude für gemeindlichen Bauhof (zzgl. Mittelübertrag von 57T€)	15.000				82.000
Neugestaltung Ortsmittelpunkt (Restkosten für Abriss ehem. Schwimmbad 1. BA)	15.000				
Neugestaltung Ortsmittelpunkt (Errichtung Pavillon 3. BA)	35.000				
<b>Summe Auszahlungen für Investitionen</b>	<b>130.000</b>	<b>365.000</b>	<b>Summe Einzahlungen für Investitionen</b>	<b>130.000</b>	<b>365.000</b>

## 4. Entwicklung der Kredite 2019

### 4.1. Übersicht der Investitionskredite

Nr (Tilgungskonto)	Darlehensgeber	Darlehensdatum Zinslauf bis	Schuldenstand			Schuldendienst				Voraussichtlicher Endstand EUR	
			ursprünglich EUR	bei Aufnahme EUR	Anfangsstand EUR	Zinsen		Tilgung			Annuität EUR
						Ø %	EUR	Ø %	EUR		
<b>Bestandsdarlehen</b>											
6700283556 (Konto-Nr 315131)	Deutsche Kreditbank AG (Bürger-Nr 79457) Investitionen 2009 - Umschuldung ISB 5339470011	30.12.2014 30.12.2041	371.328,71	371.328,71	340.858,45	1,3383	4.561,82	2,3111	7.877,70	12.439,52	332.980,75
<b>Zinsen:</b>	1. Laufzeit ab 30.12.2014: 1,3500 %; 2. Laufzeit ab 01.04.2024: 3,5000 %										
	Summe in EUR	(Bestand 01.01.)	371.328,71	371.328,71	340.858,45		4.561,82		7.877,70	12.439,52	332.980,75
	Summe in EUR	(Neuaufnahme 2017)	0,00	0,00	294.000,00		3.528,00		5.880,00	9.408,00	288.120,00
	<b>Gesamtsumme in EUR</b>		<b>371.328,71</b>	<b>371.328,71</b>	<b>634.858,45</b>		<b>8.089,82</b>		<b>13.757,70</b>	<b>21.847,52</b>	<b>621.100,75</b>
Programm:	DVGui.dll										
Berichtsende:	Schuldenübersicht										

Der Schuldenstand (langfristige Investitionskredite) beträgt zu Beginn des Haushaltsjahres 2019 = 340.858,45 €. Unter Berücksichtigung der geplanten Kreditaufnahme für das Haushaltsjahr 2017 in Höhe von 294T€ und nach Abzug der ordentlichen Tilgung von 13.757,70 € erhöht sich der Schuldenstand zum 31.12.2019 voraussichtlich auf insgesamt 621.100,75 €.

### 4.2. Entwicklung der Investitionskredite

Nach dem derzeitigen Stand der Investitionsplanungen sind folgende Kreditaufnahmen notwendig, die sich entsprechend auf Zins- und Tilgungsleistungen auswirken:

Haushaltsjahr	2017	2018	2019	2020	2021	2022
Aufnahme Investitionskredite	0	0	0	0	0	0
Tilgung	7.668	12.752	13.758	13.936	14.115	14.297
Netto-Neuverschuldung investiver Bereich	-7.668	-12.752	-13.758	-13.936	-14.115	-14.297
Zinsaufwendungen inkl. Liquiditätskredite	5.288	8.727	10.590	9.412	9.233	9.051

## Liquide Mittel / Liquiditätskredit

Liquide Mittel werden bei der Ortsgemeinde nicht bilanziert, da sie keine eigenen Bankkonten oder Kassen vorhält. Die Abwicklung der Geldgeschäfte erfolgt über die Verbandsgemeindekasse Flammersfeld als sog. Einheitskasse. Der „Geldab- bzw. zufluss“ wird somit in Form von Forderungen und Verbindlichkeiten gegenüber der Verbandsgemeinde ausgewiesen und dargestellt. Nach dem vorläufigen Rechnungsergebnis zum Bilanzstichtag 31.12.2018 belaufen sich die Verbindlichkeiten gegenüber der Verbandsgemeinde (Liquiditätsdefizit) auf 916.481,38 €.

## 5. Übersicht über die Berechnung der Kreis- und Verbandsgemeindeumlage

Bezeichnung	Umlage- grundlage	Umlagensatz Kreisumlage  v. H.	Umlagensatz Verbandsge- meindeumlage  v. H.	Kreisumlage aufgrund der einzelnen Um- lagegrundlagen	Verbandsge- meindeumlage aufgrund der einzelnen Um- lagegrundlagen	Umlagen insgesamt
Steuerkraftmesszahlen						
Grundsteuer A	560	44,00	48,00	246 €	269 €	515 €
Grundsteuer B	73.869	44,00	48,00	32.502 €	35.457 €	67.959 €
Gewerbsteuer	-108.568	44,00	48,00	-47.770 €	-52.113 €	-99.883 €
Gemeindeanteil an der Einkommensteuer	277.551	44,00	48,00	122.122 €	133.224 €	255.347 €
Ausgleichszahlung gem. § 21 LFAG	28.879	44,00	48,00	12.707 €	13.862 €	26.569 €
Gemeindeanteil an der Umsatzsteuer	76.344	44,00	48,00	33.591 €	36.645 €	70.236 €
Schlüsselzuweisungen	172.130	44,00	48,00	75.737 €	82.622 €	158.360 €
<b>Insgesamt</b>	<b>520.765</b>			<b>229.137 €</b>	<b>249.967 €</b>	<b>479.104 €</b>

**Übersicht zur Beurteilung der dauernden Leistungsfähigkeit 2019 | 2020  
(Berechnung der sog. "freien Finanzspitze"; Ausgleich Finanzhaushalt)  
Hauptplan 2019/2020**

65 Krunkel

Muster 14  
(zu § 103 Abs. 2 Satz 3 GemHVO)

lfd. Nr.	Einzahlungs- und Auszahlungsarten	Ergebnisse des Haushalts-	Ansätze des Haushalts-	Ansätze des Haushalts-	Planungsdaten des Haushalts-	Planungsdaten des zweiten Haushalts-	Planungsdaten des dritten Haushalts-
		vorvorjahres	vorjahres einschl. Nachträge	jahres	folgejahres	folgejahres	folgejahres
		2017	2018	2019	2020	2021	2022
1	Saldo der ordentlichen und außerordentlichen Ein- und Auszahlungen (§ 2 Abs. 1 Satz 1 Posten F 23 GemHVO)	- 1.629.441	526.785	593.617	7.052	- 343	2.391
2	abzüglich Auszahlungen zur planmäßigen Tilgung von bereits genehmigten Investitionskrediten (§ 2 Abs. 1 Satz 1 Posten F 36 GemHVO)	7.668	7.772	7.878	7.985	8.093	8.203
3	<b>Zwischensumme</b>	<b>- 1.637.109</b>	<b>519.013</b>	<b>585.739</b>	<b>- 933</b>	<b>- 8.436</b>	<b>- 5.812</b>
4	abzüglich Auszahlungen zur planmäßigen Tilgung von geplanten, aber noch nicht genehmigten Investitionskrediten (§ 2 Abs. 1 Satz 1 Posten F 36 GemHVO)			5.880	5.951	6.022	6.094
5	<b>freie Finanzspitze</b>	<b>- 1.637.109</b>	<b>519.013</b>	<b>579.859</b>	<b>- 6.884</b>	<b>- 14.458</b>	<b>- 11.906</b>

Endfällige Kredite
Jahr 2019:
Jahr 2020:
Jahr 2021:
Jahr 2022:

Stand der Kredite zur Liquiditätssicherung	
Jahr 2019:	646.252
Jahr 2020:	653.136
Jahr 2021:	682.594
Jahr 2022:	694.500





**VERBANDSGEMEINDEVERWALTUNG FLAMMERSFELD**

**Fachbereich 2 -Referat Finanzen-**

**Ortsgemeinde Krunkel**

**Bilanz in Kontoform 2016**



## Bilanz in Kontoform 2016

Zweijahressicht  
zum 31.12.2016

Betragsangaben in EUR

65 Krunkel

Aktiva	Haushaltsjahr 2016	Vorjahr 2015	Entwicklung (absolut)	Passiva	Haushaltsjahr 2016	Vorjahr 2015	Entwicklung (absolut)
<b>Aktivseite</b>			<b>0,00</b>	<b>Passivseite</b>			<b>0,00</b>
<b>1. Anlagevermögen</b>	<b>4.779.714,10</b>	<b>4.626.161,07</b>	<b>153.553,03</b>	<b>1. Eigenkapital</b>	<b>2.314.479,77</b>	<b>2.221.421,32</b>	<b>93.058,45</b>
1.1. Immaterielle Vermögensgegenstände	62.403,37	67.904,84	-5.501,47	1.1. Kapitalrücklage	2.087.021,33	2.087.021,33	0,00
1.1.1. Gewerbliche Schutzrechte und ähnliche Rechte und Werte sowie Lizenzen an solchen Rechten und Werten	2.115,00	2.394,00	-279,00	1.2. Sonstige Rücklagen			0,00
1.1.2. Geleistete Zuwendungen			0,00	1.3. Ergebnisvortrag	134.399,99	163.674,80	-29.274,81
1.1.3. Gezahlte Investitionszuschüsse	60.288,37	65.510,84	-5.222,47	1.4. Jahresüberschuss / Jahresfehlbetrag	93.058,45	- 29.274,81	122.333,26
1.1.4. Geschäfts- oder Firmenwert			0,00	<b>2. Sonderposten</b>	<b>1.905.426,98</b>	<b>1.791.311,61</b>	<b>114.115,37</b>
1.1.5. Anzahlungen auf immaterielle Vermögensgegenstände			0,00	2.1. Sonderposten für Belastungen aus dem kommunalen Finanzausgleich	147.978,00		147.978,00
1.2. Sachanlagen	4.713.449,67	4.554.395,17	159.054,50	2.2. Sonderposten zum Anlagevermögen	1.757.448,98	1.791.311,61	-33.862,63
1.2.1. Wald, Forsten	205.226,87	124.914,89	80.311,98	2.2.1. Sonderposten aus Zuwendungen	819.147,83	913.255,14	-94.107,31
1.2.2. Sonstige unbebaute Grundstücke und grundstücksgleiche Rechte	1.221.747,54	1.508.167,24	-286.419,70	2.2.2. Sonderposten aus Beiträgen und ähnlichen Entgelten	786.774,15	833.056,47	-46.282,32
1.2.3. Bebaute Grundstücke und grundstücksgleiche Rechte	763.704,63	719.070,69	44.633,94	2.2.3. Sonderposten aus Anzahlungen für Anlagevermögen	151.527,00	45.000,00	106.527,00
1.2.4. Infrastrukturvermögen	1.974.610,82	2.024.442,18	-49.831,36	2.3. Sonderposten für den Gebührenaussgleich			0,00
1.2.5. Bauten auf fremdem Grund und Boden			0,00	2.4. Sonderposten mit Rücklageanteil			0,00
1.2.6. Kunstgegenstände, Denkmäler			0,00	2.5. Sonderposten aus Grabnutzungsentgelten			0,00
1.2.7. Maschinen, technische Anlagen, Fahrzeuge	33.039,61	36.351,13	-3.311,52	2.6. Sonderposten aus Anzahlungen für Grabnutzungsentgelte			0,00
1.2.8. Betriebs- und Geschäftsausstattung	32.182,85	35.461,58	-3.278,73	2.7. sonstige Sonderposten			0,00
1.2.9. Pflanzen, Tiere			0,00	<b>3. Rückstellungen</b>	<b>157.927,16</b>	<b>154.956,16</b>	<b>2.971,00</b>
1.2.10. Geleistete Anzahlungen, Anlagen im Bau	482.937,35	105.987,46	376.949,89	3.1. Rückstellungen für Pensionen und ähnliche Verpflichtungen	28.918,00	25.947,00	2.971,00
1.3. Finanzanlagen	3.861,06	3.861,06	0,00	3.2. Steuerrückstellungen			0,00
1.3.1. Anteile an verbundenen Unternehmen			0,00	3.3. Rückstellungen für latente Steuern			0,00
1.3.2. Ausleihungen an verbundene Unternehmen			0,00	3.4. Sonstige Rückstellungen	129.009,16	129.009,16	0,00
1.3.3. Beteiligungen			0,00	<b>4. Verbindlichkeiten</b>	<b>1.927.250,80</b>	<b>1.913.120,99</b>	<b>14.129,81</b>
1.3.4. Ausleihungen an Unternehmen, mit denen ein Beteiligungsverhältnis besteht			0,00	4.1. Anleihen			0,00
1.3.5. Sondervermögen, Zweckverbände, Anstalten des öffentlichen Rechts, rechtsfähige kommunale Stiftungen	3.806,92	3.806,92	0,00	4.2. Verbindlichkeiten aus Kreditaufnahmen	356.298,89	363.864,44	-7.565,55

## Bilanz in Kontoform 2016

Zweijahressicht  
zum 31.12.2016

Betragsangaben in EUR

65 Krunkel

Aktiva	Haushaltsjahr 2016	Vorjahr 2015	Entwicklung (absolut)	Passiva	Haushaltsjahr 2016	Vorjahr 2015	Entwicklung (absolut)
1.3.6. Ausleihungen an Sondervermögen, Zweckverbände, Anstalten des öffentlichen Rechts, rechtsfähige kommunale Stiftungen			0,00	4.2.1. Verbindlichkeiten aus Kreditaufnahmen für Investitionen	356.298,89	363.864,44	-7.565,55
1.3.7. Sonstige Wertpapiere des Anlagevermögens	54,14	54,14	0,00	4.2.2. Verbindlichkeiten aus Kreditaufnahmen zur Liquiditätssicherung			0,00
1.3.8. Sonstige Ausleihungen			0,00	4.3. Verbindlichkeiten aus Vorgängen, die Kreditaufnahmen wirtschaftlich gleichkommen			0,00
<b>2. Umlaufvermögen</b>	<b>1.536.182,07</b>	<b>1.466.163,77</b>	<b>70.018,30</b>	4.4. Erhaltene Anzahlungen auf Bestellungen		- 5.200,00	5.200,00
2.1. Vorräte			0,00	4.5. Verbindlichkeiten aus Lieferungen und Leistungen	49.301,49	29.467,08	19.834,41
2.1.1. Roh-, Hilfs- und Betriebsstoffe			0,00	4.6. Verbindlichkeiten aus Transferleistungen			0,00
2.1.2. Unfertige Erzeugnisse, unfertige Leistungen			0,00	4.7. Verbindlichkeiten gegenüber verbundenen Unternehmen			0,00
2.1.3. Fertige Erzeugnisse, fertige Leistungen und Waren			0,00	4.8. Verbindlichkeiten gegenüber Unternehmen, mit denen ein Beteiligungsverhältnis besteht			0,00
2.1.4. Geleistete Anzahlungen auf Vorräte			0,00	4.9. Verbindlichkeiten gegenüber Sondervermögen, Zweckverbänden, Anstalten des öffentlichen Rechts, rechtsfähige kommunale Stiftungen	1.840,24	6.031,75	-4.191,51
2.2. Forderungen und sonstige Vermögensgegenstände	1.536.182,07	1.466.163,77	70.018,30	4.10. Verbindlichkeiten gegenüber dem sonstigen öffentlichen Bereich	1.519.810,18	1.518.957,72	852,46
2.2.1. Öffentlich-rechtliche Forderungen, Forderungen aus Transferleistungen	577.954,24	498.526,06	79.428,18	4.11. Sonstige Verbindlichkeiten			0,00
2.2.2. Privatrechtliche Forderungen aus Lieferungen und Leistungen	- 2.467,10	461,55	-2.928,65	<b>5. Rechnungsabgrenzungsposten</b>	<b>11.999,45</b>	<b>12.500,45</b>	<b>-501,00</b>
2.2.3. Forderungen gegen verbundene Unternehmen			0,00				
2.2.4. Forderungen gegen Unternehmen, mit denen ein Beteiligungsverhältnis besteht			0,00				
2.2.5. Forderungen gegen Sondervermögen, Zweckverbände, Anstalten des öffentlichen Rechts, rechtsfähige kommunale Stiftungen			0,00				
2.2.6. Forderungen gegen den sonstigen öffentlichen Bereich	960.694,93	967.176,16	-6.481,23				
2.2.7. sonstige Vermögensgegenstände			0,00				
2.2.8. wertberichtigte Forderungen			0,00				
2.3. Wertpapiere des Umlaufvermögens			0,00				
2.3.1. Anteile an verbundenen Unternehmen			0,00				
2.3.2. Sonstige Wertpapiere des Umlaufvermögens			0,00				
2.4. Kassenbestand, Bundesbankguthaben, Guthaben bei der Europäischen Zentralbank, Guthaben bei Kreditinstituten und Schecks			0,00				
<b>3. Ausgleichsposten für latente Steuern</b>			<b>0,00</b>				

## Bilanz in Kontoform 2016

Zweijahressicht  
zum 31.12.2016

Betragsangaben in EUR

65 Krunkel

Aktiva	Haushaltsjahr 2016	Vorjahr 2015	Entwicklung (absolut)	Passiva	Haushaltsjahr 2016	Vorjahr 2015	Entwicklung (absolut)
<b>4. Rechnungsabgrenzungsposten</b>	<b>1.187,99</b>	<b>985,69</b>	<b>202,30</b>				
4.1. Disagio			0,00				
4.2. Sonstige Rechnungsabgrenzungsposten	1.187,99	985,69	202,30				
<b>5. Nicht durch Eigenkapital gedeckter Fehlbetrag</b>			<b>0,00</b>				
<u>Summe Aktiv</u>	<u>6.317.084,16</u>	<u>6.093.310,53</u>	<u>223.773,63</u>	<u>Summe Passiv</u>	<u>6.317.084,16</u>	<u>6.093.310,53</u>	<u>223.773,63</u>



# Übersicht über die Teilhaushalte und die zugeordneten Produkte

## Hauptplan 2019/2020

65 Krunkel

Muster 9a  
(zu § 4 Abs. 4 GemHVO)

### Teilhaushalt: 1 | Allgemeine Aufgaben der Ortsgemeinde "Hauptproduktbereiche 1-5"

Produkt	Bezeichnung	Leistung	Bezeichnung
1110	Verwaltungssteuerung	111001	Leitung der Ortsgemeinde
		111002	Früherer Ortsbürgermeister
1113	Öffentlichkeitsarbeit	111310	Öffentlichkeitsarbeit (Homepage)
		111360	Ehrungen, Jubiläen
1114	Gremien	111410	Angelegenheiten des Rates, der Ausschüsse und der Fraktionen
1142	Liegenschaften	114201	unbebaute Grundstücke
		114202	bebaute Grundstücke
		114203	Bebautes Grundstück Badstraße 3
1143	Fuhrpark, Maschinen, Geräte und Gemeindearbeiter	114310	Bauhof, Gebäude und Allgemeines
		114320	Gemeindearbeiter - Personal
		114330	Fuhrpark / Fahrzeuge / Geräte / Ausstattung
		114340	Geräte, Ausstattung
1145	Sonstige zentrale Dienste	114550	Einrichtung zur Verwaltungssteuerung (Gemeindediener / Geschäftsausgaben)
1146	Versicherungen	114610	Versicherungen (sofern nicht andere Produkte)
1212	Wahlen und sonstige Abstimmungen	121200	Wahlen
2811	Förderung von Einrichtungen	281140	Heimatpflege
3310	Förderung von Trägern der Wohlfahrtspflege	331010	Förderung der Wohlfahrtspflege -allgemein-
3620	Jugendarbeit	362001	Kinder- und Jugendförderung
3661	Einrichtungen der Jugendarbeit	366110	Kinderspielplatz / Bolzplatz
4122	Kostenbeteiligungen	412201	Zuschuss zur Sozialstation
4210	Förderung des Sports	421001	Förderung des Sports
4221	Kommunale Sportstätten	422110	Sportanlagen, Eigene Sportstätten
4241	Sportstätten und Bäder	424110	Sportanlagen, Turn- und Sporthallen, Sport- und Bolzplätze
5113	Dorferneuerung , Städtebauförderung	511340	Stadt- und Dorferneuerung, Ortsbild
5114	Umsetzung und Steuerung von Planung	511440	Umsetzung und Steuerung von Planung - Bebauungspläne
5310	Elektrizitätsversorgung	531001	Elektrizitätsversorgung
5320	Gasversorgung	532001	Gasversorgung
5410	Gemeindestraßen	541010	Gemeindestraßen
		541030	Straßenoberflächenentwässerung
		541040	Straßenbeleuchtung

# Übersicht über die Teilhaushalte und die zugeordneten Produkte

## Hauptplan 2019/2020

65 Krunkel					Muster 9a (zu § 4 Abs. 4 GemHVO)
		541050	Ausstattung (Verkehrszeichen, Verkehrsspiegel usw.)		
5415	Konzessionsabgaben	541500	Konzessionsabgaben Strom		
		541510	Konzessionsabgaben Gas		
5511	Öffentliches Grün, Landschaftsbau	551110	Öffentliche Grünflächen und Parkanlagen		
5530	Friedhofs- und Bestattungswesen	553001	Mitglied im Zweckverband "Friedhof Kirchspiel Horhausen"		
5551	Kommunale Forstwirtschaft	555110	Kommunale Forstwirtschaft / Gemeindewald		
5559	Feldwege, Landwirtschaftswege, Wirtschaftswege	555910	Unterhaltung Feld- und Wirtschaftswege		
5711	Kommunale Wirtschaftsförderung	571132	- Flächenversorgung, Standortplanung		
5718	Betriebe, Unternehmen, Sondervermögen usw. der Wirtschaftsförderung und der Entwicklung	571810	Wirtschaftsförderung		
5731	Kommunale allgemeine Einrichtungen und Unternehmen	573120	Mehrzweckhalle/Gemeindehaus		
		573160	Astsammelplatz		



# Übersicht über die Teilhaushalte und die zugeordneten Produkte

## Hauptplan 2019/2020

65 Krunkel

Muster 9a  
(zu § 4 Abs. 4 GemHVO)

### Teilhaushalt: 2 | Allgemeine Finanzwirtschaft

Produkt	Bezeichnung	Leistung	Bezeichnung
1162	Kasse	116210	Laufendes Rechnungswesen, Zahlungsabwicklung
6111	Steuern	611122	- Grundsteuer
		611123	- Gewerbesteuer
		611124	- Hundesteuer
		611130	Gemeindeanteile Einkommensteuer
		611140	Gemeindeanteil Umsatzsteuer
6113	Allgemeine Zuweisungen	611310	Schlüsselzuweisungen
6114	Erhaltene allgemeine Umlagen	611450	Erstattung von Umlagen nach § 24 IV LFAG (Finanzierung Fond Deutscher Einheit)
6115	Abgeführte allgemeine Umlagen	611510	Finanzausgleichsumlage
		611520	Umlage Fond Deutscher Einheit
		611540	Kreisumlagen
		611550	Verbandsgemeindeumlagen
6116	Steuerbeteiligungen	611610	Gewerbesteuerumlage
6117	Ausgleichsleistungen	611710	Ausgleichsleistungen nach dem Familienleistungsausgleich (§ 21 LFAG)
6120	Sonstige allgemeine Finanzwirtschaft	612010	Sonstige allgemeine Finanzwirtschaft
6121	Zins- und ähnliche Erträge	612130	Zinsen aus Liquiditätskrediten
		612140	Zinsen (§ 233 AO)
6122	Zinsen und ähnliche Aufwendungen	612210	Zinsen Darlehen
		612230	Zinsen für Liquiditätskredite
		612250	Zinsen (§ 233 a AO)
6125	Ein- und Auszahlungen für Kredite	612501	Ein- und Auszahlungen für Kredite
6260	Beteiligungen, Anteile, Wertpapiere des Anlagevermögens	626001	Dividende



## **Ortsgemeinde Krunkel**

### **Stellenplan nach Mitarbeiter für die Jahre 2019 und 2020**



## Stellenplan Hauptplan 2019/2020

65 Krunkel

Muster 12  
(zu § 5 Abs. 1 bis 3 GemHVO)

Teilhaushalt Beamte/Beschäftigte	Bes.- Gruppe Entgelt- gruppe	Einstiegs- amt	Zahl der Stellen				Stellenvermerke und Erläuterungen
			Soll Haushalts- jahr 2020	Soll Haushalts- jahr 2019	Haushaltsvorjahr 2018		
					Soll	Ist 30.06	Haushaltsjahr 2019
1	2	3	4	5	6	7	8
<b>A. Verwaltung</b>							
<b>Teilhaushalt: (1) Allgemeine Aufgaben der Ortsgemeinde "Hauptproduktbereiche 1-5"</b>							
<b>Tariflich Beschäftigte</b>							
- Büsch, Heinrich	Pauschal		0,011	0,011	0,011	0,011	
Beschäftigte(r) TVöD - Schumacher, Thomas	1 TVöD		0,230	0,230	0,230	0,230	
Beschäftigte(r) TVöD - Schumacher, Ute	1 TVöD		0,064	0,064	0,064	0,064	
Beschäftigte(r) TVöD - Schumacher, Werner	2 TVöD		1,000	1,000	1,000	1,000	Fördermaßnahme
<b>Summe Tarifbeschäftigte Teilhaushalt (1)</b>			<b>1,305</b>	<b>1,305</b>	<b>1,305</b>	<b>1,305</b>	
<b>Summe Beamte und Tarifbeschäftigte Teilhaushalt (1)</b>			<b>1,305</b>	<b>1,305</b>	<b>1,305</b>	<b>1,305</b>	
<b>Summe Tarifbeschäftigte Verwaltung</b>			<b>1,305</b>	<b>1,305</b>	<b>1,305</b>	<b>1,305</b>	
<b>Summe Beamte und Tarifbeschäftigte Verwaltung</b>			<b>1,305</b>	<b>1,305</b>	<b>1,305</b>	<b>1,305</b>	

**Übersicht  
über den Stand der Kreditaufnahmen und ähnlicher Vorgänge  
Hauptplan 2019/2020**

65 Krunkel

Muster 4  
(zu § 1 Abs. 1 Nr. 5 GemHVO)

Ifd. Nr.	Art (gem. § 47 Abs. 5 Nr. 4 GemHVO)	Stand Beginn-	Voraussichtlicher Stand zu Beginn des	Voraussichtlicher Stand zum Ende des
		Haushaltsvorjahr	Haushaltsjahres	Haushaltsjahres
		2018	2019	2019
1	Anleihen			
2	Verbindlichkeiten aus Kreditaufnahmen für Investitionen	348.631,00	340.858,00	621.101,00
3	Verbindlichkeiten gegenüber der Verbandsgemeinde im Rahmen der Einheitskasse	1.226.111,00	916.481,00	336.622,00
4	Verbindlichkeiten aus Vorgängen, die Kreditaufnahmen wirtschaftlich gleichkommen			
<b>5</b>	<b>Summe der Kreditaufnahmen</b>	<b>1.574.742,00</b>	<b>1.257.339,00</b>	<b>957.723,00</b>

## **Ortsgemeinde Krunkel**

### **Gesamtergebnishaushalt und Ergebnishaushalt in Konten**





# Ergebnishaushalt Krunkel

## Hauptplan 2019/2020

65 Krunkel

Muster 7  
(zu § 2 Abs. 1 GemHVO)

Ifd. Nr.	Ergebnishaushalt	Ergebnisse des Haushaltsvorjahres	Ansätze des Haushaltsvorjahres einschl. Nachträge	Ansätze des Haushaltsjahres	Planungsdaten des Haushaltsfolgejahres	Planungsdaten des zweiten Haushaltsfolgejahres	Planungsdaten des dritten Haushaltsfolgejahres
		2017	2018	2019	2020	2021	2022
E1	Steuern und ähnliche Abgaben	- 249.714	1.281.300	1.166.929	1.194.250	1.210.400	1.224.100
	401100   Grundsteuer A	683	700	750	750	750	750
	401200   Grundsteuer B	73.453	76.100	80.700	81.000	81.300	81.600
	401310   Gewerbesteuer - Gewerbesteuerzahlungen laufendes Jahr	- 669.264	850.000	700.000	700.000	700.000	700.000
	402100   Gemeindeanteil an der Einkommensteuer	261.598	263.500	277.500	295.500	305.500	315.500
	402200   Gemeindeanteil an der Umsatzsteuer	49.304	60.300	76.300	85.800	88.700	90.700
	403300   Hundesteuer	3.294	3.400	2.800	2.800	2.800	2.800
	405210   Ausgleichsleistungen - vom Land - Familienleistungsausgleich	31.218	27.300	28.879	28.400	31.350	32.750
E2	Zuwendungen, allgemeine Umlagen und sonstige	36.424	536.115	223.430	39.092	24.283	23.015
	411110   vom Land - Schlüsselzuweisung A		495.000	172.130			
	414410   Zuweisungen und Zuschüsse für laufende Zwecke - vom öffentlichen Bereich - vom Bund		16.734	15.212	15.212	1.268	
	414420   Zuweisungen und Zuschüsse für laufende Zwecke - vom öffentlichen Bereich - vom Land	3.625		13.200			
	414430   Zuweisungen und Zuschüsse für laufende Zwecke - vom öffentlichen Bereich - von Gemeinden und Gemeindeverbänden	22.035	3.780	3.780	3.780	3.780	3.780
	414440   Zuweisungen und Zuschüsse für laufende Zwecke - vom öffentlichen Bereich - von Zweckverbänden	500	500	500	500	500	500
	415100   Erträge aus der Auflösung von Sonderposten aus Zuwendungen - Sonderposten aus Zuwendungen		20.101	18.608	19.600	18.735	18.735
	416100   Allgemeine Umlagen - vom Land	10.264					
E3	Erträge der sozialen Sicherung						
E4	Öffentlich-rechtliche Leistungsentgelte	22	46.300	46.301	45.803	44.776	44.267
	431900   Sonstige	22	20	20	20	20	20
	437000   Ertrag aus der Auflösung von Sonderposten für Beiträge und ähnliche Entgelte		46.280	46.281	45.783	44.756	44.247
E5	Privatrechtliche Leistungsentgelte	1.979	6.998	12.008	7.853	7.853	7.853
	441100   Erträge aus Verkäufen von Vorräten		4.000	8.155	4.000	4.000	4.000
	441200   Mieten und Pachten	1.979	2.998	3.853	3.853	3.853	3.853
E6	Kostenerstattungen und Kostenumlagen	2.127	1.935	2.200	1.950	2.200	1.950
	442410   Kostenerstattungen und Kostenumlagen - vom öffentlichen Bereich - vom Bund	210					
	442420   Kostenerstattungen und Kostenumlagen - vom öffentlichen Bereich - vom Land					250	
	442430   Kostenerstattungen und Kostenumlagen - vom öffentlichen Bereich - von Gemeinden und Gemeindeverbänden	1.317	1.285	1.550	1.300	1.300	1.300
	442510   Kostenerstattungen und Kostenumlagen - vom privaten Bereich - von privaten Unternehmen	600	600	600	600	600	600
	442590   Kostenerstattungen und Kostenumlagen - vom privaten Bereich - vom sonstigen privaten Bereich		50				

# Ergebnishaushalt Krunkel

## Hauptplan 2019/2020

65 Krunkel

Muster 7  
(zu § 2 Abs. 1 GemHVO)

Ifd. Nr.	Ergebnishaushalt	Ergebnisse des Haushaltsvorvorjahres	Ansätze des Haushaltsvorjahres einschl. Nachträge	Ansätze des Haushaltsjahres	Planungsdaten des Haushaltsfolgejahres	Planungsdaten des zweiten Haushaltsfolgejahres	Planungsdaten des dritten Haushaltsfolgejahres
		2017	2018	2019	2020	2021	2022
	442900   Kostenerstattungen und Kostenumlagen - von Sonstigen			50	50	50	50
E7	Sonstige laufende Erträge	166.579	22.591	21.740	21.739	20.218	20.218
	462300   Erträge aus der Inanspruchnahme von Gewährverträgen usw.	32	50	50	50	50	50
	462500   Konzessionsabgaben	18.076	19.400	18.500	18.500	18.500	18.500
	462700   Versicherungserstattungen						
	466140   Nicht zahlungswirksame ordentliche Erträge - Erträge aus der Auflösung von Wertberichtigungen, Sonderposten und Rückstellungen - Erträge aus der Auflösung von Rückstellungen	493	450	500	500	500	500
	466190   Nicht zahlungswirksame ordentliche Erträge - Erträge aus der Auflösung von Wertberichtigungen, Sonderposten und Rückstellungen - Sonstige		2.691	2.690	2.689	1.168	1.168
	491000   Entnahmen aus dem Sonderposten für Belastungen aus dem kommunalen Finanzausgleich	147.978					
<b>E8</b>	<b>Summe der laufenden Erträge aus Verwaltungstätigkeit</b>	<b>- 42.583</b>	<b>1.895.239</b>	<b>1.472.608</b>	<b>1.310.687</b>	<b>1.309.730</b>	<b>1.321.403</b>
E9	Personal- und Versorgungsaufwendungen	61.784	65.026	67.366	67.656	67.886	68.116
	501100   Aufwendungen für ehrenamtlich Tätige - Bürgermeister, Beigeordnete	9.768	9.750	9.800	9.800	9.800	9.800
	501400   Aufwendungen für ehrenamtlich Tätige - Rats- und Ausschussmitglieder	774	1.550	1.300	1.300	1.300	1.300
	502210   Dienstbezüge und dergleichen - Tariflich Beschäftigte - Entgelte	29.109	37.900	38.050	38.200	38.300	38.400
	502910   Dienstbezüge und dergleichen - Vergütungen -Gemeindediener/-arbeiter-	9.561		2.000	2.000	2.000	2.000
	503200   Beiträge zu Versorgungskassen - Tariflich Beschäftigte - ZVK	2.196	2.880	2.910	2.940	2.960	2.980
	504200   Beiträge zur gesetzlichen Sozialversicherung - Tariflich Beschäftigte - AG-Anteil SV	6.005	8.560	8.670	8.780	8.890	9.000
	507910   Zuführungen zu Pensionsrückstellungen u.ä. Verpflichtungen - Ehrensoldrückstellung	2.234	2.250	2.500	2.500	2.500	2.500
	511300   Versorgungsaufwendungen - ehrenamtlich Tätige/Ehrensold	2.136	2.136	2.136	2.136	2.136	2.136
E10	Aufwendungen für Sach- und Dienstleistungen	84.944	105.340	108.690	73.720	73.770	73.820
	523100   Unterhaltung von Grundstücken, baulichen Anlagen	17.066	37.000	22.500	11.500	11.500	11.500
	523200   Bewirtschaftung von Grundstücken, Gebäuden	41.784	17.570	41.220	38.270	38.320	38.370
	523210   Bewirtschaftung der Grundstücke, Außenanlagen, Gebäude und Gebäudeeinrichtungen - Grundstücke		21.820				
	523330   Unterhaltung des Infrastrukturvermögens - Stromversorgungsanlagen (Stromkosten/Energie)	5.507	9.000	7.000	7.000	7.000	7.000
	523380   Unterhaltung des Infrastrukturvermögens - Straßen, Wege, Plätze und Verkehrslenkungsanlagen	12.257	10.000	5.000	5.000	5.000	5.000
	523600   Unterhaltung der Maschinen, technischen Anlagen und Geräte	5.175	3.000	4.000	4.000	4.000	4.000
	524400   Werkstättenbedarf, Lebensmittel, Baumaterial, Saat- und Pflanzgut und sonstige Verbrauchsmaterialien	1.939	2.000	3.000	3.000	3.000	3.000
	524900   Sonstige Aufwendungen für Sachleistungen	355	1.450	1.450	1.450	1.450	1.450

# Ergebnishaushalt Krunkel

## Hauptplan 2019/2020

65 Krunkel

Muster 7  
(zu § 2 Abs. 1 GemHVO)

Ifd. Nr.	Ergebnishaushalt	Ergebnisse des Haushaltsvorvorjahres	Ansätze des Haushaltsvorjahres einschl. Nachträge	Ansätze des Haushaltsjahres	Planungsdaten des Haushaltsfolgejahres	Planungsdaten des zweiten Haushaltsfolgejahres	Planungsdaten des dritten Haushaltsfolgejahres
		2017	2018	2019	2020	2021	2022
	525430   Kostenerstattungen - an den öffentlichen Bereich - an Gemeinden und Gemeindeverbände	564	500	500	500	500	500
	529200   sonstige Aufwendungen für Dienstleistungen	298	3.000	24.020	3.000	3.000	3.000
E11	<b>Abschreibungen</b>		115.714	115.938	116.436	110.164	109.339
	532300   Abschreibungen auf immaterielle Vermögensgegenstände - gezahlte Investitionszuschüsse als Nutzungsberechtigter		5.004	5.221	5.220	2.238	2.238
	534500   Abschreibungen auf bebaute Grundstücke und grundstücksgleiche Rechte - mit Sportanlagen		13.062	13.062	13.062	13.062	13.062
	534600   Abschreibungen auf bebaute Grundstücke und grundstücksgleiche Rechte - mit Gartenanlagen		457	457	457	457	456
	535300   Abschreibungen auf das Infrastrukturvermögen (einschließlich Grundstücke und grundstücksgleiche Rechte) - Stromversorgungsanlagen		2.953	3.123	3.117	2.905	2.216
	535800   Abschreibungen auf das Infrastrukturvermögen (einschließlich Grundstücke und grundstücksgleiche Rechte) - Straßen, Wege, Plätze und Verkehrslenkungsanlagen		78.950	80.673	82.393	81.367	81.365
	535900   Abschreibungen auf das Infrastrukturvermögen (einschließlich Grundstücke und grundstücksgleiche Rechte) - sonstige Bauten des Infrastrukturvermögens		1.323	1.323	1.323	1.323	1.323
	536900   Abschreibungen auf Bauten auf fremdem Grund und Boden - sonstige Gebäuden		8.914	3.629	3.629	3.629	3.629
	538310   Abschreibungen auf Fahrzeuge, Maschinen und technische Anlagen, Betriebs- und Geschäftsausstattung - Betriebs- und Geschäftsausstattung - allgemein -		4.275	4.881	3.871	2.209	2.180
	539900   Sonstige Abschreibungen und außerplanmäßige Abschreibungen - Sonstige Abschreibungen		776	3.569	3.364	2.974	2.870
E12	<b>Zuwendungen, Umlagen und sonstige Transferaufwendungen</b>	1.123.317	145.400	614.954	1.080.950	1.090.350	1.099.950
	541430   Zuweisungen und Zuschüsse für laufende Zwecke - an den öffentlichen Bereich - an Gemeinden und Gemeindeverbände			1.000	1.000	1.000	1.000
	541440   Zuweisungen und Zuschüsse für laufende Zwecke - an den öffentlichen Bereich - an Zweckverbände	18.176	16.100	16.500	16.000	16.000	16.000
	541590   Zuweisungen und Zuschüsse für laufende Zwecke - an den privaten Bereich - an den sonstigen privaten Bereich	1.000	1.000				
	541900   Zuweisungen und Zuschüsse für laufende Zwecke - an Sonstige	329	450	450	450	450	450
	543100   Aufwendungen wegen Steuerbeteiligungen und dgl. - Gewerbesteuerumlage	- 146.447	154.350	117.900	117.900	117.900	117.900
	544110   Allgemeine Umlagen an das Land - Umlage zur Finanzierung des Fonds "Deutsche Einheit"		28.800				
	544120   Allgemeine Umlagen an das Land - Finanzausgleichsumlage	71.263					
	544210   Allgemeine Umlagen an Gemeindeverbände - Landkreise	565.052	- 26.500	229.137	452.200	456.700	461.300
	544230   Allgemeine Umlagen an Gemeindeverbände - Verbandsgemeinden	613.945	- 28.800	249.967	493.400	498.300	503.300
E13	<b>Aufwendungen der sozialen Sicherung</b>						
E14	<b>Sonstige laufende Aufwendungen</b>	5.941	5.840	16.412	10.425	10.775	10.525

# Ergebnishaushalt Krunkel

## Hauptplan 2019/2020

65 Krunkel

Muster 7  
(zu § 2 Abs. 1 GemHVO)

Ifd. Nr.	Ergebnishaushalt	Ergebnisse des Haushaltsvorvorjahres	Ansätze des Haushaltsvorjahres einschl. Nachträge	Ansätze des Haushaltsjahres	Planungsdaten des Haushaltsfolgejahres	Planungsdaten des zweiten Haushaltsfolgejahres	Planungsdaten des dritten Haushaltsfolgejahres
		2017	2018	2019	2020	2021	2022
	562100   Mieten und Pachten	725	730	490	250	250	250
	562490   Datenverarbeitung - Sonstige	189	200	200	200	200	200
	562550   Sachverständigen-, Gerichts- und ähnliche Aufwendungen - Aufwendungen für die Erstellung von Bebauungsplänen			10.000	5.000	5.000	5.000
	563900   Geschäftsaufwendungen - Sonstige Geschäftsaufwendungen	2.503	2.150	2.950	2.180	2.510	2.240
	564140   Versicherungsbeiträge - Unfallversicherungen	1.006	980	992	1.015	1.035	1.055
	564190   Versicherungsbeiträge - Sonstige Versicherungen	10	10	10	10	10	10
	564300   Sonstige Beiträge	519	520	520	520	520	520
	569200   Verfügungsmittel	144	250	250	250	250	250
	569300   Repräsentationen	844	1.000	1.000	1.000	1.000	1.000
<b>E15</b>	<b>Summe der laufenden Aufwendungen aus Verwaltungstätigkeit</b>	<b>1.275.986</b>	<b>437.320</b>	<b>923.360</b>	<b>1.349.187</b>	<b>1.352.945</b>	<b>1.361.750</b>
<b>E16</b>	<b>Laufendes Ergebnis aus Verwaltungstätigkeit</b>	<b>- 1.318.568</b>	<b>1.457.919</b>	<b>549.248</b>	<b>- 38.500</b>	<b>- 43.215</b>	<b>- 40.347</b>
E17	Zinserträge und sonstige Finanzerträge	11.196	4.300	6.100	6.100	6.100	6.100
	471430   Zinserträge für Kredite - vom öffentlichen Bereich - von Gemeinden und Gemeindeverbänden	30	200				
	479200   Sonstige Zinsen und ähnliche Erträge - Vollverzinsung aus Gewerbesteuer (§ 233a AO)	11.166	4.000	6.000	6.000	6.000	6.000
	479900   Sonstige Zinsen und ähnliche Erträge - Sonstige		100	100	100	100	100
E18	Zinsaufwendungen und sonstige Finanzaufwendungen	30.085	9.727	11.590	10.412	10.233	10.051
	574300   an Gemeinden und Gemeindeverbände	1.711	400	2.500	1.500	1.500	1.500
	575110   an inländische Kreditinstitute - an Banken	4.771	8.327	8.090	7.912	7.733	7.551
	579100   Sonstige Zinsen und sonstige Finanzaufwendungen - aus der Vollverzinsung der Gewerbesteuer (§ 233a AO)	23.603	1.000	1.000	1.000	1.000	1.000
<b>E19</b>	<b>Saldo der Zins- und sonstigen Finanzerträge und -aufwendungen</b>	<b>- 18.889</b>	<b>- 5.427</b>	<b>- 5.490</b>	<b>- 4.312</b>	<b>- 4.133</b>	<b>- 3.951</b>
<b>E20</b>	<b>Ordentliches Ergebnis</b>	<b>- 1.337.457</b>	<b>1.452.492</b>	<b>543.758</b>	<b>- 42.812</b>	<b>- 47.348</b>	<b>- 44.298</b>
E21a	Außerordentliche Erträge						
E21b	Außerordentliche Aufwendungen						
<b>E21</b>	<b>Außerordentliches Ergebnis</b>						
E22a	Erträge aus internen Leistungsbeziehungen						
E22b	Aufwendungen aus internen Leistungsbeziehungen						
<b>E22</b>	<b>Saldo aus internen Leistungsbeziehungen</b>						
<b>E23</b>	<b>Jahresergebnis (Jahresüberschuss / Jahresfehlbetrag)</b>	<b>- 1.337.457</b>	<b>1.452.492</b>	<b>543.758</b>	<b>- 42.812</b>	<b>- 47.348</b>	<b>- 44.298</b>

## Ergebnishaushalt nach Leistung und Konto 2019/2020

Leistung-Nr	Bezeichnung		Rechng.-Erg.					
Kontonr	Bezeichnung Konto (K) bzw. Buchungsstelle (B)	Gliederungsposition	Vorvorjahr 2017	Vorjahr 2018	Planjahr 2019	Planjahr 2020	Planjahr 2021	Planjahr 2022
	Bemerkung							
<b>111001</b>	<b>Leitung der Ortsgemeinde</b>							
501100	Aufwendungen für ehrenamtlich Tätige - Bürgermeister, Beigeordnete (K)	E9 Personal- und Versorgungsaufwundunge	9.768	9.750	9.800	9.800	9.800	9.800
507910	Zuführungen zu Pensionsrückstellungen u.ä. Verpflichtungen - Ehrensoldrückstellung (K) <i>Bem.: Ehrensoldrückstellung</i>	E9 Personal- und Versorgungsaufwundunge	2.234	2.250	2.500	2.500	2.500	2.500
562100	Mieten und Pachten (K)	E14 Sonstige laufende Aufwendungen	245	250	250	250	250	250
569200	<i>Bem.: Dienstzimmerentschädigung</i> Verfüungsmittel (K)	E14 Sonstige laufende Aufwendungen	144	250	250	250	250	250
	<b>Summe Aufwand:</b>		<b>12.392</b>	<b>12.500</b>	<b>12.800</b>	<b>12.800</b>	<b>12.800</b>	<b>12.800</b>
	<b>Gesamt 111001 Leitung der Ortsgemeinde:</b>		<b>- 12.392</b>	<b>- 12.500</b>	<b>- 12.800</b>	<b>- 12.800</b>	<b>- 12.800</b>	<b>- 12.800</b>
<b>111002</b>	<b>Früherer Ortsbürgermeister</b>							
466140	Nicht zahlungswirksame ordentliche Erträge - Erträge aus der Auflösung von Wertberichtigungen, Sonderposten und Rückstellungen - Erträge aus der Auflösung von Rückstellungen (K)	E7 Sonstige laufende Erträge	493	450	500	500	500	500
	<b>Summe Ertrag:</b>		<b>493</b>	<b>450</b>	<b>500</b>	<b>500</b>	<b>500</b>	<b>500</b>
507910	Zuführungen zu Pensionsrückstellungen u.ä. Verpflichtungen - Ehrensoldrückstellung (K)	E9 Personal- und Versorgungsaufwundunge						
511300	Versorgungsaufwendungen - ehrenamtlich Tätige/Ehrensold (K)	E9 Personal- und Versorgungsaufwundunge	2.136	2.136	2.136	2.136	2.136	2.136
	<b>Summe Aufwand:</b>		<b>2.136</b>	<b>2.136</b>	<b>2.136</b>	<b>2.136</b>	<b>2.136</b>	<b>2.136</b>
	<b>Gesamt 111002 Früherer Ortsbürgermeister:</b>		<b>- 1.643</b>	<b>- 1.686</b>	<b>- 1.636</b>	<b>- 1.636</b>	<b>- 1.636</b>	<b>- 1.636</b>
<b>111310</b>	<b>Öffentlichkeitsarbeit (Homepage)</b>							
562490	Datenverarbeitung - Sonstige (K) <i>Bem.: Laufende Kosten für die Pflege und Aktualisierung der Homepage.</i>	E14 Sonstige laufende Aufwendungen	189	200	200	200	200	200
	<b>Summe Aufwand:</b>		<b>189</b>	<b>200</b>	<b>200</b>	<b>200</b>	<b>200</b>	<b>200</b>
	<b>Gesamt 111310 Öffentlichkeitsarbeit (Homepage):</b>		<b>- 189</b>	<b>- 200</b>	<b>- 200</b>	<b>- 200</b>	<b>- 200</b>	<b>- 200</b>

## Ergebnishaushalt nach Leistung und Konto 2019/2020

Leistung-Nr	Bezeichnung		Rechng.-Erg.					
Kontonr	Bezeichnung Konto (K) bzw. Buchungsstelle (B)	Gliederungsposition	Vorvorjahr 2017	Vorjahr 2018	Planjahr 2019	Planjahr 2020	Planjahr 2021	Planjahr 2022
Bemerkung								
<b>111360</b>	<b>Ehrungen, Jubiläen</b>							
569300	Repräsentationen (K)	E14 Sonstige laufende Aufwendungen	844	1.000	1.000	1.000	1.000	1.000
<b>Summe Aufwand:</b>			<b>844</b>	<b>1.000</b>	<b>1.000</b>	<b>1.000</b>	<b>1.000</b>	<b>1.000</b>
<b>Gesamt 111360 Ehrungen, Jubiläen:</b>			<b>- 844</b>	<b>- 1.000</b>	<b>- 1.000</b>	<b>- 1.000</b>	<b>- 1.000</b>	<b>- 1.000</b>
<b>111410</b>	<b>Angelegenheiten des Rates, der Ausschüsse und der Fraktionen</b>							
501400	Aufwendungen für ehrenamtlich Tätige - Rats- und Ausschussmitglieder (K) <i>Bem.: Sitzungsgelder</i>	E9 Personal- und Versorgungsaufwendungen	774	1.550	1.300	1.300	1.300	1.300
564140	Versicherungsbeiträge - Unfallversicherungen (K)  <i>Bem.: Unfallversicherung-Ratsmitglieder</i>	E14 Sonstige laufende Aufwendungen	65	70	62	65	65	65
<b>Summe Aufwand:</b>			<b>839</b>	<b>1.620</b>	<b>1.362</b>	<b>1.365</b>	<b>1.365</b>	<b>1.365</b>
<b>Gesamt 111410 Angelegenheiten des Rates, der Ausschüsse und der Fraktionen:</b>			<b>- 839</b>	<b>- 1.620</b>	<b>- 1.362</b>	<b>- 1.365</b>	<b>- 1.365</b>	<b>- 1.365</b>
<b>114201</b>	<b>unbebaute Grundstücke</b>							
414440	Zuweisungen und Zuschüsse für laufende Zwecke - vom öffentlichen Bereich - von Zweckverbänden (K)  <i>Bem.: Jährlicher Zuschuss für Pflege von Ausgleichsflächen gemäß Vertrag.</i>	E2 Zuwendungen, allgemeine Umlagen und sonstige	500	500	500	500	500	500
441200	Mieten und Pachten (K)  <i>Bem.: Pachteinahmen für gemeindeeigene Grundstücke.</i>	E5 Privatrechtliche Leistungsentgelte	569	498	553	553	553	553
<b>Summe Ertrag:</b>			<b>1.069</b>	<b>998</b>	<b>1.053</b>	<b>1.053</b>	<b>1.053</b>	<b>1.053</b>
523100	Unterhaltung von Grundstücken, baulichen Anlagen (K)  <i>Bem.: Allg. Pflege von Ausgleichsflächen (u.a. Industriegebiet HKW)</i>	E10 Aufwendungen für Sach- und Dienstleistungen		1.500	8.000	3.000	3.000	3.000
523200	Bewirtschaftung von Grundstücken, Gebäuden (K)  <i>Bem.: Grundsteuer, wiederkehrende Beiträge etc. für gemeindeeigene Grundstücke. Ab dem Haushaltsjahr 2015 sind anteilige WKB-Beiträge für noch nicht veräußerte Grundstücksflächen im Industriegebiet "Willrother Berg" enthalten. Die Beitragspflicht für den WKB-Beitrag ist berechnet ab 01.07.2015.</i>	E10 Aufwendungen für Sach- und Dienstleistungen	11.055	8.000	6.000	3.000	3.000	3.000

## Ergebnishaushalt nach Leistung und Konto 2019/2020

Leistung-Nr	Bezeichnung		Rechng.-Erg.					
Kontonr	Bezeichnung Konto (K) bzw. Buchungsstelle (B)	Gliederungsposition	Vorvorjahr 2017	Vorjahr 2018	Planjahr 2019	Planjahr 2020	Planjahr 2021	Planjahr 2022
Bemerkung								
564140	Versicherungsbeiträge - Unfallversicherungen (K)	E14 Sonstige laufende Aufwendungen	404	370	370	380	390	400
<i>Bem.: Beitragsumlage für die landwirtschaftliche Berufsgenossenschaft</i>								
<b>Summe Aufwand:</b>			<b>11.459</b>	<b>9.870</b>	<b>14.370</b>	<b>6.380</b>	<b>6.390</b>	<b>6.400</b>
<b>Gesamt 114201 unbebaute Grundstücke:</b>			<b>- 10.390</b>	<b>- 8.872</b>	<b>- 13.317</b>	<b>- 5.327</b>	<b>- 5.337</b>	<b>- 5.347</b>
<b>114203</b>	<b>Bebautes Grundstück Badstraße 3</b>							
415100	Erträge aus der Auflösung von Sonderposten aus Zuwendungen - Sonderposten aus Zuwendungen (K)	E2 Zuwendungen, allgemeine Umlagen und sonstige				1.277	1.277	1.277
<b>Summe Ertrag:</b>						<b>1.277</b>	<b>1.277</b>	<b>1.277</b>
523100	Unterhaltung von Grundstücken, baulichen Anlagen (K)	E10 Aufwendungen für Sach- und Dienstleistungen			1.000	1.000	1.000	1.000
523200	Bewirtschaftung von Grundstücken, Gebäuden (K)	E10 Aufwendungen für Sach- und Dienstleistungen		500	2.000	2.000	2.000	2.000
535800	Abschreibungen auf das Infrastrukturvermögen (einschließlich Grundstücke und grundstücksgleiche Rechte) - Straßen, Wege, Plätze und Verkehrslenkungsanlagen (K)	E11 Abschreibungen				2.714	2.714	2.714
<b>Summe Aufwand:</b>				<b>500</b>	<b>3.000</b>	<b>5.714</b>	<b>5.714</b>	<b>5.714</b>
<b>Gesamt 114203 Bebautes Grundstück Badstraße 3:</b>				<b>- 500</b>	<b>- 3.000</b>	<b>- 4.437</b>	<b>- 4.437</b>	<b>- 4.437</b>
<b>114310</b>	<b>Bauhof, Gebäude und Allgemeines</b>							
415100	Erträge aus der Auflösung von Sonderposten aus Zuwendungen - Sonderposten aus Zuwendungen (K)	E2 Zuwendungen, allgemeine Umlagen und sonstige		2.286	1.429	1.429	1.429	1.429
<b>Summe Ertrag:</b>				<b>2.286</b>	<b>1.429</b>	<b>1.429</b>	<b>1.429</b>	<b>1.429</b>
523100	Unterhaltung von Grundstücken, baulichen Anlagen (K)	E10 Aufwendungen für Sach- und Dienstleistungen			1.000	1.000	1.000	1.000
523200	Bewirtschaftung von Grundstücken, Gebäuden (K)	E10 Aufwendungen für Sach- und Dienstleistungen			2.500	2.500	2.500	2.500

## Ergebnishaushalt nach Leistung und Konto 2019/2020

Leistung-Nr	Bezeichnung		Rechng.-Erg.					
Kontonr	Bezeichnung Konto (K) bzw. Buchungsstelle (B)	Gliederungsposition	Vorvorjahr 2017	Vorjahr 2018	Planjahr 2019	Planjahr 2020	Planjahr 2021	Planjahr 2022
	Bemerkung							
524400	Werkstättenbedarf, Lebensmittel, Baumaterial, Saat- und Pflanzgut und sonstige Verbrauchsmaterialien (K)	E10 Aufwendungen für Sach- und Dienstleistungen			1.000	1.000	1.000	1.000
536900	Abschreibungen auf Bauten auf fremdem Grund und Boden - sonstige Gebäuden (K)	E11 Abschreibungen		8.914	3.629	3.629	3.629	3.629
		<b>Summe Aufwand:</b>		<b>8.914</b>	<b>8.129</b>	<b>8.129</b>	<b>8.129</b>	<b>8.129</b>
		<b>Gesamt 114310 Bauhof, Gebäude und Allgemeines:</b>		<b>- 6.628</b>	<b>- 6.700</b>	<b>- 6.700</b>	<b>- 6.700</b>	<b>- 6.700</b>
<b>114320</b>	<b>Gemeindearbeiter - Personal</b>							
414410	Zuweisungen und Zuschüsse für laufende Zwecke - vom öffentlichen Bereich - vom Bund (K)	E2 Zuwendungen, allgemeine Umlagen und sonstige		16.734	15.212	15.212	1.268	
	<i>Bem.: Eingliederungszuschuss für Gemeindearbeiter von Bundesagentur für Arbeit. (Förderzeitraum 12.06.2016 bis 31.01.2021)</i>							
414420	Zuweisungen und Zuschüsse für laufende Zwecke - vom öffentlichen Bereich - vom Land (K)	E2 Zuwendungen, allgemeine Umlagen und sonstige	3.125					
414430	Zuweisungen und Zuschüsse für laufende Zwecke - vom öffentlichen Bereich - von Gemeinden und Gemeindeverbänden (K)	E2 Zuwendungen, allgemeine Umlagen und sonstige	18.255					
		<b>Summe Ertrag:</b>	<b>21.380</b>	<b>16.734</b>	<b>15.212</b>	<b>15.212</b>	<b>1.268</b>	
502210	Dienstbezüge und dergleichen - Tariflich Beschäftigte - Entgelte (K)	E9 Personal- und Versorgungsaufwundunge	29.109	29.800	29.900	30.000	30.100	30.200
502910	Dienstbezüge und dergleichen - Vergütungen -Gemeindediener/-arbeiter- (K)	E9 Personal- und Versorgungsaufwundunge			2.000	2.000	2.000	2.000
503200	Beiträge zu Versorgungskassen - Tariflich Beschäftigte - ZVK (K)	E9 Personal- und Versorgungsaufwundunge	2.196	2.320	2.340	2.360	2.380	2.400
504200	Beiträge zur gesetzlichen Sozialversicherung - Tariflich Beschäftigte - AG-Anteil SV (K)	E9 Personal- und Versorgungsaufwundunge	6.005	6.150	6.200	6.250	6.300	6.350
		<b>Summe Aufwand:</b>	<b>37.310</b>	<b>38.270</b>	<b>40.440</b>	<b>40.610</b>	<b>40.780</b>	<b>40.950</b>
		<b>Gesamt 114320 Gemeindearbeiter - Personal:</b>	<b>- 15.930</b>	<b>- 21.536</b>	<b>- 25.228</b>	<b>- 25.398</b>	<b>- 39.512</b>	<b>- 40.950</b>
<b>114330</b>	<b>Fuhrpark / Fahrzeuge / Geräte / Ausstattung</b>							
523600	Unterhaltung der Maschinen, technischen Anlagen und Geräte (K)	E10 Aufwendungen für Sach- und Dienstleistungen	5.175	3.000	4.000	4.000	4.000	4.000



## Ergebnishaushalt nach Leistung und Konto 2019/2020

Leistung-Nr	Bezeichnung		Rechng.-Erg.					
Kontonr	Bezeichnung Konto (K) bzw. Buchungsstelle (B)	Gliederungsposition	Vorvorjahr 2017	Vorjahr 2018	Planjahr 2019	Planjahr 2020	Planjahr 2021	Planjahr 2022
Bemerkung								
524400	Werkstättenbedarf, Lebensmittel, Baumaterial, Saat- und Pflanzgut und sonstige Verbrauchsmaterialien (K)	E10 Aufwendungen für Sach- und Dienstleistungen	1.391	1.500	1.500	1.500	1.500	1.500
538310	Abschreibungen auf Fahrzeuge, Maschinen und technische Anlagen, Betriebs- und Geschäftsausstattung - Betriebs- und Geschäftsausstattung - allgemein - (K)	E11 Abschreibungen		103	499	449	449	449
539900	Sonstige Abschreibungen und außerplanmäßige Abschreibungen - Sonstige Abschreibungen (K)	E11 Abschreibungen		120	2.524	2.524	2.524	2.524
562100	Mieten und Pachten (K)	E14 Sonstige laufende Aufwendungen	480	480	240			
<i>Bem.: Vorübergehende Miete für Lager und Abstellmöglichkeiten des Bauhofes (Fahrzeug und Geräte) bis voraussichtlich Mitte 2019.</i>								
<b>Summe Aufwand:</b>			<b>7.046</b>	<b>5.203</b>	<b>8.763</b>	<b>8.473</b>	<b>8.473</b>	<b>8.473</b>
<b>Gesamt 114330 Fuhrpark / Fahrzeuge / Geräte / Ausstattung:</b>			<b>- 7.046</b>	<b>- 5.203</b>	<b>- 8.763</b>	<b>- 8.473</b>	<b>- 8.473</b>	<b>- 8.473</b>
<b>114550</b>	<b>Einrichtung zur Verwaltungssteuerung (Gemeindediener / Geschäftsausgaben)</b>							
431900	Sonstige (K)	E4 Öffentlich-rechtliche Leistungsentgelte	22	20	20	20	20	20
<i>Bem.: Verwaltungsgebühren z.B. für Beglaubigungen</i>								
<b>Summe Ertrag:</b>			<b>22</b>	<b>20</b>	<b>20</b>	<b>20</b>	<b>20</b>	<b>20</b>
502910	Dienstbezüge und dergleichen - Vergütungen -Gemeindediener/-arbeiter- (K)	E9 Personal- und Versorgungsaufwendungen						
539900	Sonstige Abschreibungen und außerplanmäßige Abschreibungen - Sonstige Abschreibungen (K)	E11 Abschreibungen		279	279	279	279	279
563900	Geschäftsaufwendungen - Sonstige Geschäftsaufwendungen (K)	E14 Sonstige laufende Aufwendungen	1.415	1.670	1.670	1.690	1.710	1.730
<i>Bem.: einschl. Verarbeitungskosten für PPA Bad Dürkheim</i>								
<b>Summe Aufwand:</b>			<b>1.415</b>	<b>1.949</b>	<b>1.949</b>	<b>1.969</b>	<b>1.989</b>	<b>2.009</b>
<b>Gesamt 114550 Einrichtung zur Verwaltungssteuerung (Gemeindediener / Geschäftsausgaben):</b>			<b>- 1.393</b>	<b>- 1.929</b>	<b>- 1.929</b>	<b>- 1.949</b>	<b>- 1.969</b>	<b>- 1.989</b>
<b>114610</b>	<b>Versicherungen (sofern nicht andere Produkte)</b>							
564140	Versicherungsbeiträge - Unfallversicherungen (K)	E14 Sonstige laufende Aufwendungen	537	540	560	570	580	590
<i>Bem.: Gemeindeunfallversicherung</i>								

## Ergebnishaushalt nach Leistung und Konto 2019/2020

Leistung-Nr	Bezeichnung		Rechng.-Erg.					
Kontonr	Bezeichnung Konto (K) bzw. Buchungsstelle (B)	Gliederungsposition	Vorvorjahr 2017	Vorjahr 2018	Planjahr 2019	Planjahr 2020	Planjahr 2021	Planjahr 2022
Bemerkung								
<b>Summe Aufwand:</b>			537	540	560	570	580	590
<b>Gesamt 114610 Versicherungen (sofern nicht andere Produkte):</b>			<b>- 537</b>	<b>- 540</b>	<b>- 560</b>	<b>- 570</b>	<b>- 580</b>	<b>- 590</b>
<b>121200</b>	<b>Wahlen</b>							
442410	Kostenerstattungen und Kostenumlagen - vom öffentlichen Bereich - vom Bund (K)	E6 Kostenerstattungen und Kostenumlagen	210					
	<i>Bem.: ab 2019 unter Konto 442420</i>							
442420	Kostenerstattungen und Kostenumlagen - vom öffentlichen Bereich - vom Land (K)	E6 Kostenerstattungen und Kostenumlagen					250	
	<i>Bem.: Erstattung Zehrgelder für die Bundes- und Landtagswahl 2021</i>							
442430	Kostenerstattungen und Kostenumlagen - vom öffentlichen Bereich - von Gemeinden und Gemeindeverbänden (K)	E6 Kostenerstattungen und Kostenumlagen			250			
	<i>Bem.: Erstattung Zehrgelder für die Europawahl / Kommunalwahlen 2019</i>							
<b>Summe Ertrag:</b>			<b>210</b>		<b>250</b>		<b>250</b>	
563900	Geschäftsaufwendungen - Sonstige Geschäftsaufwendungen (K)	E14 Sonstige laufende Aufwendungen	429		800		300	
<b>Summe Aufwand:</b>			<b>429</b>		<b>800</b>		<b>300</b>	
<b>Gesamt 121200 Wahlen:</b>			<b>- 219</b>		<b>- 550</b>		<b>- 50</b>	
<b>281140</b>	<b>Heimatspflege</b>							
442590	Kostenerstattungen und Kostenumlagen - vom privaten Bereich - vom sonstigen privaten Bereich (K)	E6 Kostenerstattungen und Kostenumlagen		50				
	<i>Bem.: ab 2019 unter Konto 442900.</i>							
442900	Kostenerstattungen und Kostenumlagen - von Sonstigen (K)	E6 Kostenerstattungen und Kostenumlagen			50	50	50	50
<b>Summe Ertrag:</b>				<b>50</b>	<b>50</b>	<b>50</b>	<b>50</b>	<b>50</b>
524900	Sonstige Aufwendungen für Sachleistungen (K)	E10 Aufwendungen für Sach- und Dienstleistungen		200	200	200	200	200
564300	Sonstige Beiträge (K)	E14 Sonstige laufende Aufwendungen	50	50	50	50	50	50
	<i>Bem.: Mitgliedsbeitrag an den Förderverein Bergbau und Hüttentradition der VG Flammersfeld</i>							

## Ergebnishaushalt nach Leistung und Konto 2019/2020

Leistung-Nr	Bezeichnung		Rechng.-Erg.					
Kontonr	Bezeichnung Konto (K) bzw. Buchungsstelle (B)	Gliederungsposition	Vorvorjahr 2017	Vorjahr 2018	Planjahr 2019	Planjahr 2020	Planjahr 2021	Planjahr 2022
Bemerkung								
<b>Summe Aufwand:</b>			50	250	250	250	250	250
<b>Gesamt 281140 Heimatpflege:</b>			- 50	- 200	- 200	- 200	- 200	- 200
<b>331010</b>	<b>Förderung der Wohlfahrtspflege -allgemein-</b>							
541430	Zuweisungen und Zuschüsse für laufende Zwecke - an den öffentlichen Bereich - an Gemeinden und Gemeindeverbände (K)	E12 Zuwendungen, Umlagen und sonstige Transferaufwendungen			1.000	1.000	1.000	1.000
<i>Bem.: Beteiligung der Gemeinde an den Kosten der Seniorenfeier sowie Veranstaltungen im Kinder- und Jugendbereich (Nikolausfeier, Martinsfeier pp.)</i>								
541590	Zuweisungen und Zuschüsse für laufende Zwecke - an den privaten Bereich - an den sonstigen privaten Bereich (K)	E12 Zuwendungen, Umlagen und sonstige Transferaufwendungen	1.000	1.000				
<i>Bem.: ab 2019 unter Konto 541430.</i>								
541900	Zuweisungen und Zuschüsse für laufende Zwecke - an Sonstige (K)	E12 Zuwendungen, Umlagen und sonstige Transferaufwendungen	270	350	350	350	350	350
<i>Bem.: Zuschuss an Verschönerungsverein für gemeindliche Veranstaltungen.</i>								
<b>Summe Aufwand:</b>			1.270	1.350	1.350	1.350	1.350	1.350
<b>Gesamt 331010 Förderung der Wohlfahrtspflege -allgemein-:</b>			- 1.270	- 1.350	- 1.350	- 1.350	- 1.350	- 1.350
<b>362001</b>	<b>Kinder- und Jugendförderung</b>							
414420	Zuweisungen und Zuschüsse für laufende Zwecke - vom öffentlichen Bereich - vom Land (K)	E2 Zuwendungen, allgemeine Umlagen und sonstige	500					
<b>Summe Ertrag:</b>			500					
524900	Sonstige Aufwendungen für Sachleistungen (K)	E10 Aufwendungen für Sach- und Dienstleistungen	217	1.000	1.000	1.000	1.000	1.000
<i>Bem.: Projektbezogene Maßnahmen der Jugendpflege ggf. mit den Nachbargemeinden.</i>								
<b>Summe Aufwand:</b>			217	1.000	1.000	1.000	1.000	1.000
<b>Gesamt 362001 Kinder- und Jugendförderung:</b>			283	- 1.000	- 1.000	- 1.000	- 1.000	- 1.000
<b>366110</b>	<b>Kinderspielplatz / Bolzplatz</b>							
523100	Unterhaltung von Grundstücken, baulichen Anlagen (K)	E10 Aufwendungen für Sach- und Dienstleistungen	2.358	1.000	1.000	1.000	1.000	1.000
<i>Bem.: Laufende Unterhaltung für Instandsetzung von Spielgeräten etc.</i>								

## Ergebnishaushalt nach Leistung und Konto 2019/2020

Leistung-Nr	Bezeichnung		Rechng.-Erg.					
Kontonr	Bezeichnung Konto (K) bzw. Buchungsstelle (B)	Gliederungsposition	Vorvorjahr 2017	Vorjahr 2018	Planjahr 2019	Planjahr 2020	Planjahr 2021	Planjahr 2022
	Bemerkung							
538310	Abschreibungen auf Fahrzeuge, Maschinen und technische Anlagen, Betriebs- und Geschäftsausstattung - Betriebs- und Geschäftsausstattung - allgemein - (K)	E11 Abschreibungen		363	363	362	29	
539900	Sonstige Abschreibungen und außerplanmäßige Abschreibungen - Sonstige Abschreibungen (K)	E11 Abschreibungen		210	210	210	104	
		<b>Summe Aufwand:</b>	<b>2.358</b>	<b>1.573</b>	<b>1.573</b>	<b>1.572</b>	<b>1.133</b>	<b>1.000</b>
		<b>Gesamt 366110 Kinderspielplatz / Bolzplatz:</b>	<b>- 2.358</b>	<b>- 1.573</b>	<b>- 1.573</b>	<b>- 1.572</b>	<b>- 1.133</b>	<b>- 1.000</b>
<b>412201</b>	<b>Zuschuss zur Sozialstation</b>							
541900	Zuweisungen und Zuschüsse für laufende Zwecke - an Sonstige (K)	E12 Zuwendungen, Umlagen und sonstige Transferaufwendungen	59	100	100	100	100	100
		<b>Summe Aufwand:</b>	<b>59</b>	<b>100</b>	<b>100</b>	<b>100</b>	<b>100</b>	<b>100</b>
		<b>Gesamt 412201 Zuschuss zur Sozialstation:</b>	<b>- 59</b>	<b>- 100</b>	<b>- 100</b>	<b>- 100</b>	<b>- 100</b>	<b>- 100</b>
<b>424110</b>	<b>Sportanlagen, Turn- und Sporthallen, Sport- und Bolzplätze</b>							
534500	Abschreibungen auf bebaute Grundstücke und grundstücksgleiche Rechte - mit Sportanlagen (K)	E11 Abschreibungen		421	421	421	421	421
538310	Abschreibungen auf Fahrzeuge, Maschinen und technische Anlagen, Betriebs- und Geschäftsausstattung - Betriebs- und Geschäftsausstattung - allgemein - (K)	E11 Abschreibungen			148	148	148	148
		<b>Summe Aufwand:</b>		<b>421</b>	<b>569</b>	<b>569</b>	<b>569</b>	<b>569</b>
		<b>Gesamt 424110 Sportanlagen, Turn- und Sporthallen, Sport- und Bolzplätze:</b>		<b>- 421</b>	<b>- 569</b>	<b>- 569</b>	<b>- 569</b>	<b>- 569</b>
<b>511340</b>	<b>Stadt- und Dorferneuerung, Ortsbild</b>							
414420	Zuweisungen und Zuschüsse für laufende Zwecke - vom öffentlichen Bereich - vom Land (K)	E2 Zuwendungen, allgemeine Umlagen und sonstige			13.200			
	<i>Bem.: Zuwendung aus Naturpark-Mitteln für die Beschilderung des Rundwanderweges (6.500 €), Panoramatafel in Epgert (1.200 €) und Beschilderung Wasserweg (5.500 €).</i>							
415100	Erträge aus der Auflösung von Sonderposten aus Zuwendungen - Sonderposten aus Zuwendungen (K)	E2 Zuwendungen, allgemeine Umlagen und sonstige		2.531				
		<b>Summe Ertrag:</b>		<b>2.531</b>	<b>13.200</b>			

## Ergebnishaushalt nach Leistung und Konto 2019/2020

Leistung-Nr	Bezeichnung		Rechng.-Erg.					
Kontonr	Bezeichnung Konto (K) bzw. Buchungsstelle (B)	Gliederungsposition	Vorvorjahr 2017	Vorjahr 2018	Planjahr 2019	Planjahr 2020	Planjahr 2021	Planjahr 2022
	Bemerkung							
529200	sonstige Aufwendungen für Dienstleistungen (K)	E10 Aufwendungen für Sach- und Dienstleistungen	298		16.650			
	<i>Bem.: Kosten für Beschilderung Rundwanderweg einschl. Themenschilder (8.200 €), Panoramatafel in Eggert (1.500 €) und Beschilderung Wasserweg (6.950 €).</i>							
535800	Abschreibungen auf das Infrastrukturvermögen (einschließlich Grundstücke und grundstücksgleiche Rechte) - Straßen, Wege, Plätze und Verkehrslenkungsanlagen (K)	E11 Abschreibungen		1.834				
		<b>Summe Aufwand:</b>	<b>298</b>	<b>1.834</b>	<b>16.650</b>			
		<b>Gesamt 511340 Stadt- und Dorferneuerung, Ortsbild:</b>	<b>- 298</b>	<b>697</b>	<b>- 3.450</b>			
<b>511440</b>	<b>Umsetzung und Steuerung von Planung - Bebauungspläne</b>							
562550	Sachverständigen-, Gerichts- und ähnliche Aufwendungen - Aufwendungen für die Erstellung von Bebauungsplänen (K)	E14 Sonstige laufende Aufwendungen			10.000	5.000	5.000	5.000
	<i>Bem.: Kosten für die Erstellung Bebauungsplan für Erweiterung Gewerbegebiet und ggfls. Neuausweisung Baugebiet.</i>							
		<b>Summe Aufwand:</b>			<b>10.000</b>	<b>5.000</b>	<b>5.000</b>	<b>5.000</b>
		<b>Gesamt 511440 Umsetzung und Steuerung von Planung - Bebauungspläne:</b>			<b>- 10.000</b>	<b>- 5.000</b>	<b>- 5.000</b>	<b>- 5.000</b>
<b>541010</b>	<b>Gemeindestraßen</b>							
415100	Erträge aus der Auflösung von Sonderposten aus Zuwendungen - Sonderposten aus Zuwendungen (K)	E2 Zuwendungen, allgemeine Umlagen und sonstige		8.138	10.083	10.083	9.768	9.768
437000	Ertrag aus der Auflösung von Sonderposten für Beiträge und ähnliche Entgelte (K)	E4 Öffentlich-rechtliche Leistungsentgelte		43.069	43.069	42.572	42.058	42.058
442430	Kostenerstattungen und Kostenumlagen - vom öffentlichen Bereich - von Gemeinden und Gemeindeverbänden (K)	E6 Kostenerstattungen und Kostenumlagen	1.317	1.285	1.300	1.300	1.300	1.300
	<i>Bem.: Entschädigung vom AWB für Unterhaltung Glascontainerstellplatz</i>							
442510	Kostenerstattungen und Kostenumlagen - vom privaten Bereich - von privaten Unternehmen (K)	E6 Kostenerstattungen und Kostenumlagen	600	600	600	600	600	600
	<i>Bem.: Entschädigung von EnergieNetz Mitte für Durchführung Winterdienst der Ortsnetzstationen.</i>							
466190	Nicht zahlungswirksame ordentliche Erträge - Erträge aus der Auflösung von Wertberichtigungen, Sonderposten und Rückstellungen - Sonstige (K)	E7 Sonstige laufende Erträge		859	859	859	859	859
		<b>Summe Ertrag:</b>	<b>1.917</b>	<b>53.951</b>	<b>55.911</b>	<b>55.414</b>	<b>54.585</b>	<b>54.585</b>

## Ergebnishaushalt nach Leistung und Konto 2019/2020

Leistung-Nr	Bezeichnung		Rechng.-Erg.					
Kontonr	Bezeichnung Konto (K) bzw. Buchungsstelle (B)	Gliederungsposition	Vorvorjahr 2017	Vorjahr 2018	Planjahr 2019	Planjahr 2020	Planjahr 2021	Planjahr 2022
	Bemerkung							
523380	Unterhaltung des Infrastrukturvermögens - Straßen, Wege, Plätze und Verkehrslenkungsanlagen (K)	E10 Aufwendungen für Sach- und Dienstleistungen	12.257	10.000	5.000	5.000	5.000	5.000
535800	Abschreibungen auf das Infrastrukturvermögen (einschließlich Grundstücke und grundstücksgleiche Rechte) - Straßen, Wege, Plätze und Verkehrslenkungsanlagen (K)	E11 Abschreibungen		71.878	75.435	74.441	73.415	73.413
535900	Abschreibungen auf das Infrastrukturvermögen (einschließlich Grundstücke und grundstücksgleiche Rechte) - sonstige Bauten des Infrastrukturvermögens (K)	E11 Abschreibungen		1.323	1.323	1.323	1.323	1.323
538310	Abschreibungen auf Fahrzeuge, Maschinen und technische Anlagen, Betriebs- und Geschäftsausstattung - Betriebs- und Geschäftsausstattung - allgemein - (K)	E11 Abschreibungen			54	54	54	54
539900	Sonstige Abschreibungen und außerplanmäßige Abschreibungen - Sonstige Abschreibungen (K)	E11 Abschreibungen		31	31	31	31	31
		<b>Summe Aufwand:</b>	<b>12.257</b>	<b>83.232</b>	<b>81.843</b>	<b>80.849</b>	<b>79.823</b>	<b>79.821</b>
		<b>Gesamt 541010 Gemeindestraßen:</b>	<b>- 10.340</b>	<b>- 29.281</b>	<b>- 25.932</b>	<b>- 25.435</b>	<b>- 25.238</b>	<b>- 25.236</b>
<b>541030</b>	<b>Straßenoberflächenentwässerung</b>							
415100	Erträge aus der Auflösung von Sonderposten aus Zuwendungen - Sonderposten aus Zuwendungen (K)	E2 Zuwendungen, allgemeine Umlagen und sonstige		155	155	155	155	155
437000	Ertrag aus der Auflösung von Sonderposten für Beiträge und ähnliche Entgelte (K)	E4 Öffentlich-rechtliche Leistungsentgelte		1.763	1.763	1.763	1.763	1.763
		<b>Summe Ertrag:</b>		<b>1.918</b>	<b>1.918</b>	<b>1.918</b>	<b>1.918</b>	<b>1.918</b>
523200	Bewirtschaftung von Grundstücken, Gebäuden (K)	E10 Aufwendungen für Sach- und Dienstleistungen	21.819		21.820	21.820	21.820	21.820
	<i>Bem.: Entwässerte Straßenfläche: 26.608,81 m² x 0,82 €/m².</i>							
523210	Bewirtschaftung der Grundstücke, Außenanlagen, Gebäude und Gebäudeeinrichtungen - Grundstücke (K)	E10 Aufwendungen für Sach- und Dienstleistungen		21.820				
	<i>Bem.: ab 2019 unter Konto 523200.</i>							
532300	Abschreibungen auf immaterielle Vermögensgegenstände - gezahlte Investitionszuschüsse als Nutzungsberechtigter (K)	E11 Abschreibungen		2.171	2.171	2.171	2.171	2.171
		<b>Summe Aufwand:</b>	<b>21.819</b>	<b>23.991</b>	<b>23.991</b>	<b>23.991</b>	<b>23.991</b>	<b>23.991</b>
		<b>Gesamt 541030 Straßenoberflächenentwässerung:</b>	<b>- 21.819</b>	<b>- 22.073</b>	<b>- 22.073</b>	<b>- 22.073</b>	<b>- 22.073</b>	<b>- 22.073</b>

## Ergebnishaushalt nach Leistung und Konto 2019/2020

Leistung-Nr	Bezeichnung		Rechng.-Erg.					
Kontonr	Bezeichnung Konto (K) bzw. Buchungsstelle (B)	Gliederungsposition	Vorvorjahr 2017	Vorjahr 2018	Planjahr 2019	Planjahr 2020	Planjahr 2021	Planjahr 2022
	Bemerkung							
<b>541040</b>	<b>Straßenbeleuchtung</b>							
415100	Erträge aus der Auflösung von Sonderposten aus Zuwendungen - Sonderposten aus Zuwendungen (K)	E2 Zuwendungen, allgemeine Umlagen und sonstige		368	368	368	218	218
437000	Ertrag aus der Auflösung von Sonderposten für Beiträge und ähnliche Entgelte (K)	E4 Öffentlich-rechtliche Leistungsentgelte		1.448	1.449	1.448	935	426
466190	Nicht zahlungswirksame ordentliche Erträge - Erträge aus der Auflösung von Wertberichtigungen, Sonderposten und Rückstellungen - Sonstige (K)	E7 Sonstige laufende Erträge		1.800	1.799	1.798	277	277
		<b>Summe Ertrag:</b>		<b>3.616</b>	<b>3.616</b>	<b>3.614</b>	<b>1.430</b>	<b>921</b>
523330	Unterhaltung des Infrastrukturvermögens - Stromversorgungsanlagen (Stromkosten/Energie) (K)	E10 Aufwendungen für Sach- und Dienstleistungen	5.507	9.000	7.000	7.000	7.000	7.000
	<i>Bem.: Kosten für Pflege, Wartung u. Instandhaltung der SB-Anlage inkl. SB-Netz, sowie die Stromkosten für die Beleuchtungsanlage. Es sind geringere Stromkosten zu erwarten, weil die Straßenleuchten auf LED-Leuchtmittel umgerüstet worden sind.</i>							
532300	Abschreibungen auf immaterielle Vermögensgegenstände - gezahlte Investitionszuschüsse als Nutzungsberechtigter (K)	E11 Abschreibungen		2.766	2.983	2.982		
535300	Abschreibungen auf das Infrastrukturvermögen (einschließlich Grundstücke und grundstücksgleiche Rechte) - Stromversorgungsanlagen (K)	E11 Abschreibungen		2.953	3.123	3.117	2.905	2.216
		<b>Summe Aufwand:</b>	<b>5.507</b>	<b>14.719</b>	<b>13.106</b>	<b>13.099</b>	<b>9.905</b>	<b>9.216</b>
	<b>Gesamt 541040 Straßenbeleuchtung:</b>		<b>- 5.507</b>	<b>- 11.103</b>	<b>- 9.490</b>	<b>- 9.485</b>	<b>- 8.475</b>	<b>- 8.295</b>
<b>541050</b>	<b>Ausstattung (Verkehrszeichen, Verkehrsspiegel usw.)</b>							
524900	Sonstige Aufwendungen für Sachleistungen (K)	E10 Aufwendungen für Sach- und Dienstleistungen	138	250	250	250	250	250
539900	Sonstige Abschreibungen und außerplanmäßige Abschreibungen - Sonstige Abschreibungen (K)	E11 Abschreibungen			488	284		
		<b>Summe Aufwand:</b>	<b>138</b>	<b>250</b>	<b>738</b>	<b>534</b>	<b>250</b>	<b>250</b>
	<b>Gesamt 541050 Ausstattung (Verkehrszeichen, Verkehrsspiegel usw.):</b>		<b>- 138</b>	<b>- 250</b>	<b>- 738</b>	<b>- 534</b>	<b>- 250</b>	<b>- 250</b>
<b>541500</b>	<b>Konzessionsabgaben Strom</b>							
462500	Konzessionsabgaben (K)	E7 Sonstige laufende Erträge	15.590	17.000	16.000	16.000	16.000	16.000
		<b>Summe Ertrag:</b>	<b>15.590</b>	<b>17.000</b>	<b>16.000</b>	<b>16.000</b>	<b>16.000</b>	<b>16.000</b>

## Ergebnishaushalt nach Leistung und Konto 2019/2020

Leistung-Nr	Bezeichnung		Rechng.-Erg.					
Kontonr	Bezeichnung Konto (K) bzw. Buchungsstelle (B)	Gliederungsposition	Vorvorjahr 2017	Vorjahr 2018	Planjahr 2019	Planjahr 2020	Planjahr 2021	Planjahr 2022
Bemerkung								
<b>Gesamt 541500 Konzessionsabgaben Strom:</b>			<b>15.590</b>	<b>17.000</b>	<b>16.000</b>	<b>16.000</b>	<b>16.000</b>	<b>16.000</b>
<b>541510</b>	<b>Konzessionsabgaben Gas</b>							
462500	Konzessionsabgaben (K)	E7 Sonstige laufende Erträge	2.486	2.400	2.500	2.500	2.500	2.500
<b>Summe Ertrag:</b>			<b>2.486</b>	<b>2.400</b>	<b>2.500</b>	<b>2.500</b>	<b>2.500</b>	<b>2.500</b>
<b>Gesamt 541510 Konzessionsabgaben Gas:</b>			<b>2.486</b>	<b>2.400</b>	<b>2.500</b>	<b>2.500</b>	<b>2.500</b>	<b>2.500</b>
<b>551110</b>	<b>Öffentliche Grünflächen und Parkanlagen</b>							
415100	Erträge aus der Auflösung von Sonderposten aus Zuwendungen - Sonderposten aus Zuwendungen (K)	E2 Zuwendungen, allgemeine Umlagen und sonstige		1.392	1.392	1.392	1.392	1.392
466190	Nicht zahlungswirksame ordentliche Erträge - Erträge aus der Auflösung von Wertberichtigungen, Sonderposten und Rückstellungen - Sonstige (K)	E7 Sonstige laufende Erträge		32	32	32	32	32
<b>Summe Ertrag:</b>				<b>1.424</b>	<b>1.424</b>	<b>1.424</b>	<b>1.424</b>	<b>1.424</b>
523100	Unterhaltung von Grundstücken, baulichen Anlagen (K)	E10 Aufwendungen für Sach- und Dienstleistungen	5.630	1.500	1.500	1.500	1.500	1.500
<i>Bem.: Mittelbereitstellung für die Ortsverschönerung. Für 2017 wurden zusätzliche Mittel für das Jugendprojekt "Gestaltung des Panoramablickes" und für die restlichen Renovierungsarbeiten am "Wasserhäuschen" bereitgestellt. Die Arbeiten wurden von den Jugendlichen in Eigenleistung durchgeführt.</i>								
523200	Bewirtschaftung von Grundstücken, Gebäuden (K)	E10 Aufwendungen für Sach- und Dienstleistungen	1.210	820	800	800	800	800
<i>Bem.: Strom, Wasser für die Brunnenanlage etc.</i>								
534600	Abschreibungen auf bebaute Grundstücke und grundstücksgleiche Rechte - mit Gartenanlagen (K)	E11 Abschreibungen		457	457	457	457	456
535800	Abschreibungen auf das Infrastrukturvermögen (einschließlich Grundstücke und grundstücksgleiche Rechte) - Straßen, Wege, Plätze und Verkehrslenkungsanlagen (K)	E11 Abschreibungen		2.388	2.388	2.388	2.388	2.388
538310	Abschreibungen auf Fahrzeuge, Maschinen und technische Anlagen, Betriebs- und Geschäftsausstattung - Betriebs- und Geschäftsausstattung - allgemein - (K)	E11 Abschreibungen			42	42	42	42
<b>Summe Aufwand:</b>			<b>6.839</b>	<b>5.165</b>	<b>5.187</b>	<b>5.187</b>	<b>5.187</b>	<b>5.186</b>
<b>Gesamt 551110 Öffentliche Grünflächen und Parkanlagen:</b>			<b>- 6.839</b>	<b>- 3.741</b>	<b>- 3.763</b>	<b>- 3.763</b>	<b>- 3.763</b>	<b>- 3.762</b>



## Ergebnishaushalt nach Leistung und Konto 2019/2020

Leistung-Nr	Bezeichnung		Rechng.-Erg.					
Kontonr	Bezeichnung Konto (K) bzw. Buchungsstelle (B)	Gliederungsposition	Vorvorjahr 2017	Vorjahr 2018	Planjahr 2019	Planjahr 2020	Planjahr 2021	Planjahr 2022
Bemerkung								
<b>553001</b>	<b>Mitglied im Zweckverband "Friedhof Kirchspiel Horhausen"</b>							
532300	Abschreibungen auf immaterielle Vermögensgegenstände - gezahlte Investitionszuschüsse als Nutzungsberechtigter (K)	E11 Abschreibungen		67	67	67	67	67
<b>Summe Aufwand:</b>				<b>67</b>	<b>67</b>	<b>67</b>	<b>67</b>	<b>67</b>
<b>Gesamt 553001 Mitglied im Zweckverband "Friedhof Kirchspiel Horhausen":</b>				<b>- 67</b>	<b>- 67</b>	<b>- 67</b>	<b>- 67</b>	<b>- 67</b>
<b>555110</b>	<b>Kommunale Forstwirtschaft / Gemeindewald</b>							
414420	Zuweisungen und Zuschüsse für laufende Zwecke - vom öffentlichen Bereich - vom Land (K)	E2 Zuwendungen, allgemeine Umlagen und sonstige						
441100	Erträge aus Verkäufen von Vorräten (K)	E5 Privatrechtliche Leistungsentgelte		4.000	8.155	4.000	4.000	4.000
<i>Bem.: Erträge aus Holzverkauf (lt. Forstwirtschaftsplan 2019)</i>								
<b>Summe Ertrag:</b>				<b>4.000</b>	<b>8.155</b>	<b>4.000</b>	<b>4.000</b>	<b>4.000</b>
529200	sonstige Aufwendungen für Dienstleistungen (K)	E10 Aufwendungen für Sach- und Dienstleistungen		3.000	7.370	3.000	3.000	3.000
<i>Bem.: Aufwendungen lt. Forstwirtschaftsplan 2019</i>								
564190	Versicherungsbeiträge - Sonstige Versicherungen (K)	E14 Sonstige laufende Aufwendungen	10	10	10	10	10	10
<i>Bem.: Waldbrandversicherung</i>								
564300	Sonstige Beiträge (K)	E14 Sonstige laufende Aufwendungen	469	470	470	470	470	470
<i>Bem.: Betriebskostenbeitrag (Staatlicher Revierdienst)</i>								
<b>Summe Aufwand:</b>				<b>479</b>	<b>3.480</b>	<b>7.850</b>	<b>3.480</b>	<b>3.480</b>
<b>Gesamt 555110 Kommunale Forstwirtschaft / Gemeindewald:</b>				<b>- 479</b>	<b>520</b>	<b>305</b>	<b>520</b>	<b>520</b>
<b>555910</b>	<b>Unterhaltung Feld- und Wirtschaftswege</b>							
415100	Erträge aus der Auflösung von Sonderposten aus Zuwendungen - Sonderposten aus Zuwendungen (K)	E2 Zuwendungen, allgemeine Umlagen und sonstige		405	405	405	405	405
<b>Summe Ertrag:</b>				<b>405</b>	<b>405</b>	<b>405</b>	<b>405</b>	<b>405</b>
523100	Unterhaltung von Grundstücken, baulichen Anlagen (K)	E10 Aufwendungen für Sach- und Dienstleistungen	3.080	30.000	5.000	1.000	1.000	1.000
<i>Bem.: 2019=Zusätzliche Kosten für allgemeine Wegebefestigung (insbesondere im Lahrachtal).</i>								

## Ergebnishaushalt nach Leistung und Konto 2019/2020

Leistung-Nr	Bezeichnung		Rechng.-Erg.					
Kontonr	Bezeichnung Konto (K) bzw. Buchungsstelle (B)	Gliederungsposition	Vorvorjahr 2017	Vorjahr 2018	Planjahr 2019	Planjahr 2020	Planjahr 2021	Planjahr 2022
Bemerkung								
535800	Abschreibungen auf das Infrastrukturvermögen (einschließlich Grundstücke und grundstücksgleiche Rechte) - Straßen, Wege, Plätze und Verkehrslenkungsanlagen (K)	E11 Abschreibungen		1.703	1.703	1.703	1.703	1.703
<b>Summe Aufwand:</b>			<b>3.080</b>	<b>31.703</b>	<b>6.703</b>	<b>2.703</b>	<b>2.703</b>	<b>2.703</b>
<b>Gesamt 555910 Unterhaltung Feld- und Wirtschaftswege:</b>			<b>- 3.080</b>	<b>- 31.298</b>	<b>- 6.298</b>	<b>- 2.298</b>	<b>- 2.298</b>	<b>- 2.298</b>
<b>571132</b>	<b>- Flächenversorgung, Standortplanung</b>							
523200	Bewirtschaftung von Grundstücken, Gebäuden (K)	E10 Aufwendungen für Sach- und Dienstleistungen	195	400	300	300	300	300
529200	sonstige Aufwendungen für Dienstleistungen (K)	E10 Aufwendungen für Sach- und Dienstleistungen						
<b>Summe Aufwand:</b>			<b>195</b>	<b>400</b>	<b>300</b>	<b>300</b>	<b>300</b>	<b>300</b>
<b>Gesamt 571132 - Flächenversorgung, Standortplanung:</b>			<b>- 195</b>	<b>- 400</b>	<b>- 300</b>	<b>- 300</b>	<b>- 300</b>	<b>- 300</b>
<b>571810</b>	<b>Wirtschaftsförderung</b>							
541440	Zuweisungen und Zuschüsse für laufende Zwecke - an den öffentlichen Bereich - an Zweckverbände (K)	E12 Zuwendungen, Umlagen und sonstige Transferaufwendungen	18.176	16.100	16.500	16.000	16.000	16.000
<i>Bem.: Umlage Zweckverband Industriegebiet HKW (2019/2020 = je 9.000 €) und "Willrother Berg" (2019 = 7.500 € / 2020 = 7.000 €).</i>								
<b>Summe Aufwand:</b>			<b>18.176</b>	<b>16.100</b>	<b>16.500</b>	<b>16.000</b>	<b>16.000</b>	<b>16.000</b>
<b>Gesamt 571810 Wirtschaftsförderung:</b>			<b>- 18.176</b>	<b>- 16.100</b>	<b>- 16.500</b>	<b>- 16.000</b>	<b>- 16.000</b>	<b>- 16.000</b>
<b>573120</b>	<b>Mehrzweckhalle/Gemeindehaus</b>							
414430	Zuweisungen und Zuschüsse für laufende Zwecke - vom öffentlichen Bereich - von Gemeinden und Gemeindeverbänden (K)	E2 Zuwendungen, allgemeine Umlagen und sonstige	3.780	3.780	3.780	3.780	3.780	3.780
<i>Bem.: Unterhaltungspauschale für Kindergarten und Zuschuss für Nutzung der Mehrzweckhalle.</i>								
415100	Erträge aus der Auflösung von Sonderposten aus Zuwendungen - Sonderposten aus Zuwendungen (K)	E2 Zuwendungen, allgemeine Umlagen und sonstige		4.826	4.776	4.491	4.091	4.091
441200	Mieten und Pachten (K)	E5 Privatrechtliche Leistungsentgelte	1.409	2.500	3.300	3.300	3.300	3.300
462300	Erträge aus der Inanspruchnahme von Gewährverträgen usw. (K)	E7 Sonstige laufende Erträge	32	50	50	50	50	50

## Ergebnishaushalt nach Leistung und Konto 2019/2020

Leistung-Nr	Bezeichnung		Rechng.-Erg.					
Kontonr	Bezeichnung Konto (K) bzw. Buchungsstelle (B)	Gliederungsposition	Vorvorjahr 2017	Vorjahr 2018	Planjahr 2019	Planjahr 2020	Planjahr 2021	Planjahr 2022
	Bemerkung							
462700	Versicherungserstattungen (K)	E7 Sonstige laufende Erträge						
		<b>Summe Ertrag:</b>	<b>5.221</b>	<b>11.156</b>	<b>11.906</b>	<b>11.621</b>	<b>11.221</b>	<b>11.221</b>
502210	Dienstbezüge und dergleichen - Tariflich Beschäftigte - Entgelte (K)	E9 Personal- und Versorgungsaufwendunge		8.100	8.150	8.200	8.200	8.200
502910	Dienstbezüge und dergleichen - Vergütungen -Gemeindediener/-arbeiter- (K)	E9 Personal- und Versorgungsaufwendunge	9.561					
503200	Beiträge zu Versorgungskassen - Tariflich Beschäftigte - ZVK (K)	E9 Personal- und Versorgungsaufwendunge		560	570	580	580	580
504200	Beiträge zur gesetzlichen Sozialversicherung - Tariflich Beschäftigte - AG-Anteil SV (K)	E9 Personal- und Versorgungsaufwendunge		2.410	2.470	2.530	2.590	2.650
523100	Unterhaltung von Grundstücken, baulichen Anlagen (K)	E10 Aufwendungen für Sach- und Dienstleistungen	5.999	3.000	5.000	3.000	3.000	3.000
523200	Bewirtschaftung von Grundstücken, Gebäuden (K)	E10 Aufwendungen für Sach- und Dienstleistungen	7.505	7.850	7.800	7.850	7.900	7.950
524400	Werkstättenbedarf, Lebensmittel, Baumaterial, Saat- und Pflanzgut und sonstige Verbrauchsmaterialien (K)	E10 Aufwendungen für Sach- und Dienstleistungen	548	500	500	500	500	500
534500	Abschreibungen auf bebaute Grundstücke und grundstücksgleiche Rechte - mit Sportanlagen (K)	E11 Abschreibungen		12.641	12.641	12.641	12.641	12.641
535800	Abschreibungen auf das Infrastrukturvermögen (einschließlich Grundstücke und grundstücksgleiche Rechte) - Straßen, Wege, Plätze und Verkehrslenkungsanlagen (K)	E11 Abschreibungen		1.147	1.147	1.147	1.147	1.147
538310	Abschreibungen auf Fahrzeuge, Maschinen und technische Anlagen, Betriebs- und Geschäftsausstattung - Betriebs- und Geschäftsausstattung - allgemein - (K)	E11 Abschreibungen		3.809	3.775	2.816	1.487	1.487
539900	Sonstige Abschreibungen und außerplanmäßige Abschreibungen - Sonstige Abschreibungen (K)	E11 Abschreibungen		136	37	36	36	36
563900	Geschäftsaufwendungen - Sonstige Geschäftsaufwendungen (K)	E14 Sonstige laufende Aufwendungen	659	480	480	490	500	510
		<b>Summe Aufwand:</b>	<b>24.271</b>	<b>40.633</b>	<b>42.570</b>	<b>39.790</b>	<b>38.581</b>	<b>38.701</b>
	<b>Gesamt 573120 Mehrzweckhalle/Gemeindehaus:</b>		<b>- 19.050</b>	<b>- 29.477</b>	<b>- 30.664</b>	<b>- 28.169</b>	<b>- 27.360</b>	<b>- 27.480</b>

## Ergebnishaushalt nach Leistung und Konto 2019/2020

Leistung-Nr	Bezeichnung		Rechng.-Erg.					
Kontonr	Bezeichnung Konto (K) bzw. Buchungsstelle (B)	Gliederungsposition	Vorvorjahr 2017	Vorjahr 2018	Planjahr 2019	Planjahr 2020	Planjahr 2021	Planjahr 2022
Bemerkung								
<b>573160</b>	<b>Astsammelplatz</b>							
525430	Kostenerstattungen - an den öffentlichen Bereich - an Gemeinden und Gemeindeverbände (K)	E10 Aufwendungen für Sach- und Dienstleistungen	564	500	500	500	500	500
<i>Bem.: Anteilige Kostenbeteiligung am "Astsammelplatz" in Horhausen</i>								
<b>Summe Aufwand:</b>			<b>564</b>	<b>500</b>	<b>500</b>	<b>500</b>	<b>500</b>	<b>500</b>
<b>Gesamt 573160 Astsammelplatz:</b>			<b>- 564</b>	<b>- 500</b>	<b>- 500</b>	<b>- 500</b>	<b>- 500</b>	<b>- 500</b>
<b>611122</b>	<b>- Grundsteuer</b>							
401100	Grundsteuer A (K)	E1 Steuern und ähnliche Abgaben	683	700	750	750	750	750
401200	Grundsteuer B (K)	E1 Steuern und ähnliche Abgaben	73.453	76.100	80.700	81.000	81.300	81.600
<b>Summe Ertrag:</b>			<b>74.136</b>	<b>76.800</b>	<b>81.450</b>	<b>81.750</b>	<b>82.050</b>	<b>82.350</b>
<b>Gesamt 611122 - Grundsteuer:</b>			<b>74.136</b>	<b>76.800</b>	<b>81.450</b>	<b>81.750</b>	<b>82.050</b>	<b>82.350</b>
<b>611123</b>	<b>- Gewerbesteuer</b>							
401310	Gewerbesteuer - Gewerbesteuerzahlungen laufendes Jahr (K)	E1 Steuern und ähnliche Abgaben	- 669.264	850.000	700.000	700.000	700.000	700.000
<i>Bem.: 2017= Rückzahlung einer Gewerbesteuerforderung aus der Berichtigung von mehreren Veranlagungsjahren.</i>								
<b>Summe Ertrag:</b>			<b>- 669.264</b>	<b>850.000</b>	<b>700.000</b>	<b>700.000</b>	<b>700.000</b>	<b>700.000</b>
<b>Gesamt 611123 - Gewerbesteuer:</b>			<b>- 669.264</b>	<b>850.000</b>	<b>700.000</b>	<b>700.000</b>	<b>700.000</b>	<b>700.000</b>
<b>611124</b>	<b>- Hundesteuer</b>							
403300	Hundesteuer (K)	E1 Steuern und ähnliche Abgaben	3.294	3.400	2.800	2.800	2.800	2.800
<b>Summe Ertrag:</b>			<b>3.294</b>	<b>3.400</b>	<b>2.800</b>	<b>2.800</b>	<b>2.800</b>	<b>2.800</b>
<b>Gesamt 611124 - Hundesteuer:</b>			<b>3.294</b>	<b>3.400</b>	<b>2.800</b>	<b>2.800</b>	<b>2.800</b>	<b>2.800</b>
<b>611130</b>	<b>Gemeindeanteile Einkommensteuer</b>							
402100	Gemeindeanteil an der Einkommensteuer (K)	E1 Steuern und ähnliche Abgaben	261.598	263.500	277.500	295.500	305.500	315.500
<i>Bem.: 2019 = 1,797 Mrd.x 0,0001537 / 0,0001546</i>								
<b>Summe Ertrag:</b>			<b>261.598</b>	<b>263.500</b>	<b>277.500</b>	<b>295.500</b>	<b>305.500</b>	<b>315.500</b>
<b>Gesamt 611130 Gemeindeanteile Einkommensteuer:</b>			<b>261.598</b>	<b>263.500</b>	<b>277.500</b>	<b>295.500</b>	<b>305.500</b>	<b>315.500</b>

## Ergebnishaushalt nach Leistung und Konto 2019/2020

Leistung-Nr	Bezeichnung		Rechng.-Erg.					
Kontonr	Bezeichnung Konto (K) bzw. Buchungsstelle (B)	Gliederungsposition	Vorvorjahr 2017	Vorjahr 2018	Planjahr 2019	Planjahr 2020	Planjahr 2021	Planjahr 2022
Bemerkung								
<b>611140</b>	<b>Gemeindeanteil Umsatzsteuer</b>							
402200	Gemeindeanteil an der Umsatzsteuer (K)	E1 Steuern und ähnliche Abgaben	49.304	60.300	76.300	85.800	88.700	90.700
<i>Bem.: 2019 = 285 Mio. x 0,000200412 / 0,000286257</i>								
<b>Summe Ertrag:</b>			<b>49.304</b>	<b>60.300</b>	<b>76.300</b>	<b>85.800</b>	<b>88.700</b>	<b>90.700</b>
<b>Gesamt 611140 Gemeindeanteil Umsatzsteuer:</b>			<b>49.304</b>	<b>60.300</b>	<b>76.300</b>	<b>85.800</b>	<b>88.700</b>	<b>90.700</b>
<b>611310</b>	<b>Schlüsselzuweisungen</b>							
411110	vom Land - Schlüsselzuweisung A (K)	E2 Zuwendungen, allgemeine Umlagen und sonstige		495.000	172.130			
<b>Summe Ertrag:</b>				<b>495.000</b>	<b>172.130</b>			
<b>Gesamt 611310 Schlüsselzuweisungen:</b>				<b>495.000</b>	<b>172.130</b>			
<b>611450</b>	<b>Erstattung von Umlagen nach § 24 IV LFAG (Finanzierung Fond Deutscher Einheit)</b>							
416100	Allgemeine Umlagen - vom Land (K)	E2 Zuwendungen, allgemeine Umlagen und sonstige	10.264					
<b>Summe Ertrag:</b>			<b>10.264</b>					
<b>Gesamt 611450 Erstattung von Umlagen nach § 24 IV LFAG (Finanzierung Fond Deutscher Einheit):</b>			<b>10.264</b>					
<b>611510</b>	<b>Finanzausgleichsumlage</b>							
544120	Allgemeine Umlagen an das Land - Finanzausgleichsumlage (K)	E12 Zuwendungen, Umlagen und sonstige Transferaufwendungen	71.263					
<b>Summe Aufwand:</b>			<b>71.263</b>					
<b>Gesamt 611510 Finanzausgleichsumlage:</b>			<b>- 71.263</b>					
<b>611520</b>	<b>Umlage Fond Deutscher Einheit</b>							
544110	Allgemeine Umlagen an das Land - Umlage zur Finanzierung des Fonds "Deutsche Einheit" (K)	E12 Zuwendungen, Umlagen und sonstige Transferaufwendungen		28.800				
<b>Summe Aufwand:</b>				<b>28.800</b>				
<b>Gesamt 611520 Umlage Fond Deutscher Einheit:</b>				<b>- 28.800</b>				

## Ergebnishaushalt nach Leistung und Konto 2019/2020

Leistung-Nr	Bezeichnung		Rechng.-Erg.					
Kontonr	Bezeichnung Konto (K) bzw. Buchungsstelle (B)	Gliederungsposition	Vorvorjahr 2017	Vorjahr 2018	Planjahr 2019	Planjahr 2020	Planjahr 2021	Planjahr 2022
Bemerkung								
<b>611540</b>	<b>Kreisumlagen</b>							
491000	Entnahmen aus dem Sonderposten für Belastungen aus dem kommunalen Finanzausgleich (K)	E7 Sonstige laufende Erträge	70.772					
		<b>Summe Ertrag:</b>	<b>70.772</b>					
544210	Allgemeine Umlagen an Gemeindeverbände - Landkreise (K)	E12 Zuwendungen, Umlagen und sonstige Transferaufwendungen	565.052	- 26.500	229.137	452.200	456.700	461.300
		<b>Summe Aufwand:</b>	<b>565.052</b>	<b>- 26.500</b>	<b>229.137</b>	<b>452.200</b>	<b>456.700</b>	<b>461.300</b>
		<b>Gesamt 611540 Kreisumlagen:</b>	<b>- 494.280</b>	<b>26.500</b>	<b>- 229.137</b>	<b>- 452.200</b>	<b>- 456.700</b>	<b>- 461.300</b>
<b>611550</b>	<b>Verbandsgemeindeumlagen</b>							
491000	Entnahmen aus dem Sonderposten für Belastungen aus dem kommunalen Finanzausgleich (K)	E7 Sonstige laufende Erträge	77.206					
		<b>Summe Ertrag:</b>	<b>77.206</b>					
544230	Allgemeine Umlagen an Gemeindeverbände - Verbandsgemeinden (K)	E12 Zuwendungen, Umlagen und sonstige Transferaufwendungen	613.945	- 28.800	249.967	493.400	498.300	503.300
		<b>Summe Aufwand:</b>	<b>613.945</b>	<b>- 28.800</b>	<b>249.967</b>	<b>493.400</b>	<b>498.300</b>	<b>503.300</b>
		<b>Gesamt 611550 Verbandsgemeindeumlagen:</b>	<b>- 536.739</b>	<b>28.800</b>	<b>- 249.967</b>	<b>- 493.400</b>	<b>- 498.300</b>	<b>- 503.300</b>
<b>611610</b>	<b>Gewerbesteuerumlage</b>							
543100	Aufwendungen wegen Steuerbeteiligungen und dgl. - Gewerbesteuerumlage (K)	E12 Zuwendungen, Umlagen und sonstige Transferaufwendungen	- 146.447	154.350	117.900	117.900	117.900	117.900
		<b>Summe Aufwand:</b>	<b>- 146.447</b>	<b>154.350</b>	<b>117.900</b>	<b>117.900</b>	<b>117.900</b>	<b>117.900</b>
		<b>Gesamt 611610 Gewerbesteuerumlage:</b>	<b>146.447</b>	<b>- 154.350</b>	<b>- 117.900</b>	<b>- 117.900</b>	<b>- 117.900</b>	<b>- 117.900</b>
<b>611710</b>	<b>Ausgleichsleistungen nach dem Familienleistungsausgleich (§ 21 LFAG)</b>							
405210	Ausgleichsleistungen - vom Land - Familienleistungsausgleich (K)	E1 Steuern und ähnliche Abgaben	31.218	27.300	28.879	28.400	31.350	32.750
		<b>Summe Ertrag:</b>	<b>31.218</b>	<b>27.300</b>	<b>28.879</b>	<b>28.400</b>	<b>31.350</b>	<b>32.750</b>

## Ergebnishaushalt nach Leistung und Konto 2019/2020

Leistung-Nr	Bezeichnung		Rechng.-Erg.					
Kontonr	Bezeichnung Konto (K) bzw. Buchungsstelle (B)	Gliederungsposition	Vorvorjahr 2017	Vorjahr 2018	Planjahr 2019	Planjahr 2020	Planjahr 2021	Planjahr 2022
	Bemerkung							
<b>Gesamt 611710 Ausgleichsleistungen nach dem Familienleistungsausgleich (§ 21 LFAG):</b>			<b>31.218</b>	<b>27.300</b>	<b>28.879</b>	<b>28.400</b>	<b>31.350</b>	<b>32.750</b>
<b>612130</b>	<b>Zinsen aus Liquiditätskrediten</b>							
471430	Zinserträge für Kredite - vom öffentlichen Bereich - von Gemeinden und Gemeindeverbänden (K)	E17 Zinserträge und sonstige Finanzerträge	30	200				
<b>Summe Ertrag:</b>			<b>30</b>	<b>200</b>				
<b>Gesamt 612130 Zinsen aus Liquiditätskrediten:</b>			<b>30</b>	<b>200</b>				
<b>612140</b>	<b>Zinsen (§ 233 AO)</b>							
479900	Sonstige Zinsen und ähnliche Erträge - Sonstige (K)	E17 Zinserträge und sonstige Finanzerträge		100	100	100	100	100
<b>Summe Ertrag:</b>				<b>100</b>	<b>100</b>	<b>100</b>	<b>100</b>	<b>100</b>
<b>Gesamt 612140 Zinsen (§ 233 AO):</b>				<b>100</b>	<b>100</b>	<b>100</b>	<b>100</b>	<b>100</b>
<b>612210</b>	<b>Zinsen Darlehen</b>							
575110	an inländische Kreditinstitute - an Banken (K)	E18 Zinsaufwendungen und sonstige Finanzaufwendungen	4.771	8.327	8.090	7.912	7.733	7.551
<b>Summe Aufwand:</b>			<b>4.771</b>	<b>8.327</b>	<b>8.090</b>	<b>7.912</b>	<b>7.733</b>	<b>7.551</b>
<b>Gesamt 612210 Zinsen Darlehen:</b>			<b>- 4.771</b>	<b>- 8.327</b>	<b>- 8.090</b>	<b>- 7.912</b>	<b>- 7.733</b>	<b>- 7.551</b>
<b>612230</b>	<b>Zinsen für Liquiditätskredite</b>							
574300	an Gemeinden und Gemeindeverbände (K)	E18 Zinsaufwendungen und sonstige Finanzaufwendungen	1.711	400	2.500	1.500	1.500	1.500
<b>Summe Aufwand:</b>			<b>1.711</b>	<b>400</b>	<b>2.500</b>	<b>1.500</b>	<b>1.500</b>	<b>1.500</b>
<b>Gesamt 612230 Zinsen für Liquiditätskredite:</b>			<b>- 1.711</b>	<b>- 400</b>	<b>- 2.500</b>	<b>- 1.500</b>	<b>- 1.500</b>	<b>- 1.500</b>
<b>612250</b>	<b>Zinsen (§ 233 a AO)</b>							
479200	Sonstige Zinsen und ähnliche Erträge - Vollverzinsung aus Gewerbesteuer (§ 233a AO) (K)	E17 Zinserträge und sonstige Finanzerträge	11.166	4.000	6.000	6.000	6.000	6.000
<i>Bem.: Nachzahlungszinsen Gewerbesteuer</i>								
<b>Summe Ertrag:</b>			<b>11.166</b>	<b>4.000</b>	<b>6.000</b>	<b>6.000</b>	<b>6.000</b>	<b>6.000</b>

## Ergebnishaushalt nach Leistung und Konto 2019/2020

Leistung-Nr	Bezeichnung		Rechng.-Erg.					
Kontonr	Bezeichnung Konto (K) bzw. Buchungsstelle (B)	Gliederungsposition	Vorvorjahr 2017	Vorjahr 2018	Planjahr 2019	Planjahr 2020	Planjahr 2021	Planjahr 2022
Bemerkung								
579100	Sonstige Zinsen und sonstige Finanzaufwendungen - aus der Vollverzinsung der Gewerbesteuer (§ 233a AO) (K)	E18 Zinsaufwendungen und sonstige Finanzaufwendungen	23.603	1.000	1.000	1.000	1.000	1.000
<i>Bem.: Erstattungszinsen Gewerbesteuer</i>								
<b>Summe Aufwand:</b>			<b>23.603</b>	<b>1.000</b>	<b>1.000</b>	<b>1.000</b>	<b>1.000</b>	<b>1.000</b>
<b>Gesamt 612250 Zinsen (§ 233 a AO):</b>			<b>- 12.437</b>	<b>3.000</b>	<b>5.000</b>	<b>5.000</b>	<b>5.000</b>	<b>5.000</b>
<b>Ertrag Gesamt:</b>			<b>- 31.387</b>	<b>1.899.539</b>	<b>1.478.708</b>	<b>1.316.787</b>	<b>1.315.830</b>	<b>1.327.503</b>
<b>Aufwand Gesamt:</b>			<b>1.306.071</b>	<b>447.047</b>	<b>934.950</b>	<b>1.359.599</b>	<b>1.363.178</b>	<b>1.371.801</b>
<b>Gesamt:</b>			<b>- 1.337.457</b>	<b>1.452.492</b>	<b>543.758</b>	<b>- 42.812</b>	<b>- 47.348</b>	<b>- 44.298</b>



# **Ortsgemeinde Krunkel**

## **Gesamtfinanzhaushalt**



# Finanzhaushalt Krunkel

## Hauptplan 2019/2020

65 Krunkel

Muster 8  
(zu § 2 Abs. 1 GemHVO)

Ifd. Nr.	Finanzhaushalt	Ergebnisse des Haushaltsvorvorjahres	Ansätze des Haushaltsvorjahres einschl. Nachträge	Ansätze des Haushaltsjahres	Planungsdaten des Haushaltsfolgejahres	Planungsdaten des zweiten Haushaltsfolgejahres	Planungsdaten des dritten Haushaltsfolgejahres
		2017	2018	2019	2020	2021	2022
F1	Steuern und ähnliche Abgaben	- 380.654	1.281.300	1.166.929	1.194.250	1.210.400	1.224.100
	601100   Grundsteuer A	683	700	750	750	750	750
	601200   Grundsteuer B	75.494	76.100	80.700	81.000	81.300	81.600
	601310   Gewerbesteuer - Gewerbesteuerzahlungen laufendes Jahr	- 812.407	850.000	700.000	700.000	700.000	700.000
	602100   Gemeindeanteil an der Einkommensteuer	269.483	263.500	277.500	295.500	305.500	315.500
	602200   Gemeindeanteil an der Umsatzsteuer	49.705	60.300	76.300	85.800	88.700	90.700
	603300   Hundesteuer	3.288	3.400	2.800	2.800	2.800	2.800
	605210   Ausgleichsleistungen - vom Land - Familienleistungsausgleich	33.100	27.300	28.879	28.400	31.350	32.750
F2	Zuwendungen, allgemeine Umlagen und sonstige Transfereinzahlungen	35.924	515.514	204.322	18.992	5.048	3.780
	611110   vom Land - Schlüsselzuweisung A		495.000	172.130			
	614410   Zuweisungen und Zuschüsse für laufende Zwecke - vom öffentlichen Bereich - vom Bund		16.734	15.212	15.212	1.268	
	614420   Zuweisungen und Zuschüsse für laufende Zwecke - vom öffentlichen Bereich - vom Land	3.625		13.200			
	614430   Zuweisungen und Zuschüsse für laufende Zwecke - vom öffentlichen Bereich - von Gemeinden und Gemeindeverbänden	22.035	3.780	3.780	3.780	3.780	3.780
	614440   Zuweisungen und Zuschüsse für laufende Zwecke - vom öffentlichen Bereich - von Zweckverbänden						
	614510   Zuweisungen und Zuschüsse für laufende Zwecke - vom privaten Bereich - von privaten Unternehmen						
	616100   Allgemeine Umlagen - vom Land	10.264					
F3	Einzahlungen der sozialen Sicherung						
F4	Öffentlich-rechtliche Leistungsentgelte	22	20	20	20	20	20
	631900   Sonstige	22	20	20	20	20	20
F5	Privatrechtliche Leistungsentgelte	2.016	6.998	12.008	7.853	7.853	7.853
	641100   Einzahlungen aus Verkäufen von Vorräten		4.000	8.155	4.000	4.000	4.000
	641200   Mieten und Pachten	2.016	2.998	3.853	3.853	3.853	3.853
F6	Kostenerstattungen und Kostenumlagen	810	1.935	2.200	1.950	2.200	1.950
	642410   Kostenerstattungen, Kostenumlagen - vom öffentlichen Bereich - vom Bund	210					
	642420   Kostenerstattungen, Kostenumlagen - vom öffentlichen Bereich - vom Land					250	
	642430   Kostenerstattungen, Kostenumlagen - vom öffentlichen Bereich - von Gemeinden und Gemeindeverbänden		1.285	1.550	1.300	1.300	1.300
	642510   Kostenerstattungen, Kostenumlagen - vom privaten Bereich - von privaten Unternehmen	600	600	600	600	600	600
	642590   Kostenerstattungen, Kostenumlagen - vom privaten Bereich - vom sonstigen privaten Bereich		50				
	642900   Kostenerstattungen, Kostenumlagen - von Sonstigen			50	50	50	50
F7	Sonstige laufende Einzahlungen	18.228	19.450	18.550	18.550	18.550	18.550

# Finanzhaushalt Krunkel

## Hauptplan 2019/2020

65 Krunkel

Muster 8  
(zu § 2 Abs. 1 GemHVO)

Ifd. Nr.	Finanzhaushalt	Ergebnisse des Haushaltsvorvorjahres	Ansätze des Haushaltsvorjahres einschl. Nachträge	Ansätze des Haushaltsjahres	Planungsdaten des Haushaltsfolgejahres	Planungsdaten des zweiten Haushaltsfolgejahres	Planungsdaten des dritten Haushaltsfolgejahres
		2017	2018	2019	2020	2021	2022
	662300   Einzahlungen aus der Inanspruchnahme von Gewährverträgen usw.	14	50	50	50	50	50
	662500   Konzessionsabgaben	18.214	19.400	18.500	18.500	18.500	18.500
	662700   Versicherungserstattungen						
<b>F8</b>	<b>Summe der laufenden Einzahlungen aus Verwaltungstätigkeit</b>	<b>- 323.654</b>	<b>1.825.217</b>	<b>1.404.029</b>	<b>1.241.615</b>	<b>1.244.071</b>	<b>1.256.253</b>
F9	Personal- und Versorgungsauszahlungen	59.120	62.776	64.866	65.156	65.386	65.616
	701100   Auszahlungen für ehrenamtlich Tätige - Bürgermeister	10.014	9.750	9.800	9.800	9.800	9.800
	701400   Auszahlungen für ehrenamtlich Tätige - Rats- und Ausschussmitglieder	99	1.550	1.300	1.300	1.300	1.300
	702210   Dienstbezüge und dergleichen - Arbeitnehmer - Vergütungen	29.109	37.900	38.050	38.200	38.300	38.400
	702910   Dienstbezüge und dergleichen - Sonstige - Vergütungen	9.561		2.000	2.000	2.000	2.000
	703200   Beiträge zu Versorgungskassen - Arbeitnehmer	2.196	2.880	2.910	2.940	2.960	2.980
	704200   Beiträge zur gesetzlichen Sozialversicherung - Arbeitnehmer	6.005	8.560	8.670	8.780	8.890	9.000
	711300   Versorgungsauszahlungen - ehrenamtlich Tätige/Ehrensold	2.136	2.136	2.136	2.136	2.136	2.136
F10	Auszahlungen für Sach- und Dienstleistungen	74.986	105.340	108.690	73.720	73.770	73.820
	723100   Unterhaltung von Grundstücken, Gebäuden	13.322	37.000	22.500	11.500	11.500	11.500
	723200   Bewirtschaftung von Grundstücken, Gebäuden	41.984	17.570	41.220	38.270	38.320	38.370
	723210   Bewirtschaftung der Grundstücke, Außenanlagen, Gebäude und Gebäudeeinrichtungen - Grundstücke		21.820				
	723330   Unterhaltung des Infrastrukturvermögens - Stromversorgungsanlagen	1.054	9.000	7.000	7.000	7.000	7.000
	723380   Unterhaltung des Infrastrukturvermögens - Straßen, Wege, Plätze und Verkehrslenkungsanlagen	11.134	10.000	5.000	5.000	5.000	5.000
	723600   Unterhaltung der Maschinen und technischen Anlagen	4.444	3.000	4.000	4.000	4.000	4.000
	724400   Laborbedarf, Werkstättenbedarf, Lebensmittel, Arzneimittel, Verbandstoffe, Sanitätsverbrauchsmaterial, Baumaterial, sonstiger Anstaltsbedarf, Saat- und Pflanzgut	2.006	2.000	3.000	3.000	3.000	3.000
	724900   sonstige Auszahlungen für Sachleistungen	165	1.450	1.450	1.450	1.450	1.450
	725310   Kostenerstattungen - an Sondervermögen - an Eigenbetriebe						
	725430   Kostenerstattungen - an den öffentlichen Bereich - an die Gemeinden und Gemeindeverbände	579	500	500	500	500	500
	729200   Sonstige Auszahlungen für Dienstleistungen	298	3.000	24.020	3.000	3.000	3.000
F11	nicht besetzt						
F12	Zuwendungen, Umlagen und sonstige Transferauszahlungen	1.141.708	145.400	614.954	1.080.950	1.090.350	1.099.950
	741430   Zuweisungen und Zuschüsse für laufende Zwecke - an den öffentlichen Bereich - an die Gemeinden und Gemeindeverbände			1.000	1.000	1.000	1.000
	741440   Zuweisungen und Zuschüsse für laufende Zwecke - an den öffentlichen Bereich - an Zweckverbände	34.139	16.100	16.500	16.000	16.000	16.000

# Finanzhaushalt Krunkel

## Hauptplan 2019/2020

65 Krunkel

Muster 8  
(zu § 2 Abs. 1 GemHVO)

Ifd. Nr.	Finanzhaushalt	Ergebnisse des Haushaltsvorvorjahres	Ansätze des Haushaltsvorjahres einschl. Nachträge	Ansätze des Haushaltsjahres	Planungsdaten des Haushaltsfolgejahres	Planungsdaten des zweiten Haushaltsfolgejahres	Planungsdaten des dritten Haushaltsfolgejahres
		2017	2018	2019	2020	2021	2022
	741490   Zuweisungen und Zuschüsse für laufende Zwecke - an den öffentlichen Bereich - an den sonstigen öffentlichen Bereich	64					
	741590   Zuweisungen und Zuschüsse für laufende Zwecke - an den privaten Bereich - an den sonstigen privaten Bereich	605	1.000				
	741900   Zuweisungen und Zuschüsse für laufende Zwecke - Sonstige	- 24	450	450	450	450	450
	743100   Gewerbesteuerumlage	- 143.335	154.350	117.900	117.900	117.900	117.900
	744110   Allgemeine Umlagen - an das Land - Umlage zur Finanzierung des Fonds "Deutsche Einheit"		28.800				
	744120   Allgemeine Umlagen - an das Land - Finanzausgleichsumlage	71.263					
	744210   Allgemeine Umlagen - an Gemeinden und Gemeindeverbände - Landkreise	565.052	- 26.500	229.137	452.200	456.700	461.300
	744230   Allgemeine Umlagen - an Gemeinden und Gemeindeverbände - Verbandsgemeinden	613.945	- 28.800	249.967	493.400	498.300	503.300
F13	Auszahlungen der sozialen Sicherung						
F14	Sonstige laufende Auszahlungen	5.057	5.840	16.412	10.425	10.775	10.525
	762100   Mieten, Pachten und Erbbauzinsen	480	730	490	250	250	250
	762490   Datenverarbeitung - Sonstige	189	200	200	200	200	200
	762550   Sachverständigen-, Gerichts- und ähnliche Auszahlungen - Auszahlungen für die Erstellung von Bebauungsplänen			10.000	5.000	5.000	5.000
	763900   Geschäftsauszahlungen - Sonstige	2.229	2.150	2.950	2.180	2.510	2.240
	764140   Versicherungsbeiträge - Unfallversicherungen	983	980	992	1.015	1.035	1.055
	764190   Versicherungsbeiträge - Sonstige Versicherungen	10	10	10	10	10	10
	764300   sonstige Beiträge	544	520	520	520	520	520
	769200   Verfügungsmittel	132	250	250	250	250	250
	769300   Repräsentationen	490	1.000	1.000	1.000	1.000	1.000
F15	<b>Summe der laufenden Auszahlungen aus Verwaltungstätigkeit</b>	<b>1.280.871</b>	<b>319.356</b>	<b>804.922</b>	<b>1.230.251</b>	<b>1.240.281</b>	<b>1.249.911</b>
F16	<b>Saldo der laufenden Ein- und Auszahlungen aus Verwaltungstätigkeit</b>	<b>- 1.604.525</b>	<b>1.505.861</b>	<b>599.107</b>	<b>11.364</b>	<b>3.790</b>	<b>6.342</b>
F17	Zinseinzahlungen und sonstige Finanzeinzahlungen	3.974	4.300	6.100	6.100	6.100	6.100
	671430   Zinseinzahlungen für Kredite - vom öffentlichen Bereich - von Gemeinden und Gemeindeverbänden	166	200				
	679100   Sonstige Zinsen und ähnliche Einzahlungen - Avalprovisionen						
	679200   Sonstige Zinsen und ähnliche Einzahlungen - Vollverzinsung aus Gewerbesteuer (§ 233a AO)	3.741	4.000	6.000	6.000	6.000	6.000
	679900   Sonstige Zinsen und ähnliche Einzahlungen - Sonstige	67	100	100	100	100	100
F18	Zinsauszahlungen und sonstige Finanzauszahlungen	28.891	9.727	11.590	10.412	10.233	10.051
	774300   an Gemeinden und Gemeindeverbände	517	400	2.500	1.500	1.500	1.500
	775110   an den inländischen Geldmarkt - an inländische Kreditinstitute - an Banken	4.771	8.327	8.090	7.912	7.733	7.551

# Finanzhaushalt Krunkel

## Hauptplan 2019/2020

65 Krunkel

Muster 8  
(zu § 2 Abs. 1 GemHVO)

Ifd. Nr.	Finanzhaushalt	Ergebnisse des Haushaltsvorvorjahres	Ansätze des Haushaltsvorjahres einschl. Nachträge	Ansätze des Haushaltsjahres	Planungsdaten des Haushaltsfolgejahres	Planungsdaten des zweiten Haushaltsfolgejahres	Planungsdaten des dritten Haushaltsfolgejahres
		2017	2018	2019	2020	2021	2022
	779100   Sonstige Zinsauszahlungen und sonstige Finanzauszahlungen - aus der Vollverzinsung der Gewerbesteuer (§ 233a AO)	23.603	1.000	1.000	1.000	1.000	1.000
<b>F19</b>	<b>Saldo der Zins- und sonstigen Finanzein- und -auszahlungen</b>	<b>- 24.917</b>	<b>- 5.427</b>	<b>- 5.490</b>	<b>- 4.312</b>	<b>- 4.133</b>	<b>- 3.951</b>
<b>F20</b>	<b>Saldo der ordentlichen Ein- und Auszahlungen</b>	<b>- 1.629.442</b>	<b>1.500.434</b>	<b>593.617</b>	<b>7.052</b>	<b>- 343</b>	<b>2.391</b>
F21a	Außerordentliche Einzahlungen						
F21b	Außerordentliche Auszahlungen						
<b>F21</b>	<b>Saldo der außerordentlichen Ein- und Auszahlungen</b>						
F22a	Einzahlungen aus internen Leistungsbeziehungen						
F22b	Auszahlungen aus internen Leistungsbeziehungen						
<b>F22</b>	<b>Saldo der Ein- und Auszahlungen aus internen Leistungsbeziehungen</b>						
<b>F23</b>	<b>Saldo der ordentlichen und außerordentlichen Ein- und Auszahlungen</b>	<b>- 1.629.442</b>	<b>1.500.434</b>	<b>593.617</b>	<b>7.052</b>	<b>- 343</b>	<b>2.391</b>
F24	Einzahlungen aus Investitionszuwendungen	65.545	241.500	- 318.000	170.000	15.000	
	681420   Investitionszuwendungen - vom öffentlichen Bereich - von dem Land	64.938	312.500		250.000	15.000	
	681430   Investitionszuwendungen - vom öffentlichen Bereich - von Gemeinden und Gemeindeverbänden		- 71.000	- 318.000	- 80.000		
	681900   Investitionszuwendungen - Sonstige	607					
F25	Einzahlungen aus Beiträgen und ähnlichen Entgelten				82.000		
	682590   Beiträge und ähnliche Entgelte - vom privaten Bereich - vom sonstigen privaten Bereich				82.000		
F26	Sonstige Investitionseinzahlungen	- 2.604	140.500	448.000	113.000		
	685100   Einzahlungen für unbebaute Grundstücke und grundstücksgleiche Rechte	- 2.604	140.500	448.000	113.000		
<b>F27</b>	<b>Summe der Einzahlungen aus Investitionstätigkeit</b>	<b>62.941</b>	<b>382.000</b>	<b>130.000</b>	<b>365.000</b>	<b>15.000</b>	
F28	Auszahlungen für immaterielle Vermögensgegenstände						
F29	Auszahlungen für Sachanlagen	186.468	382.000	130.000	365.000	30.000	
	785100   Auszahlungen für unbebaute Grundstücke und grundstücksgleiche Rechte	57.291	30.000	65.000			
	785720   Auszahlungen für Betriebs- und Geschäftsausstattung, Pflanzen und Tiere und geringwertige Vermögensgegenstände - Auszahlungen für bewegliche Sachen des Anlagevermögens unterhalb der Wertgrenze i.H.v. 410,00 Euro						
	785930   Auszahlungen für Baumaßnahmen -Anlagen im Bau-	129.176	352.000	65.000	365.000	30.000	
F30	Auszahlungen für Finanzanlagen						
F31	Sonstige Investitionsauszahlungen						
<b>F32</b>	<b>Summe der Auszahlungen aus Investitionstätigkeit</b>	<b>186.468</b>	<b>382.000</b>	<b>130.000</b>	<b>365.000</b>	<b>30.000</b>	
<b>F33</b>	<b>Saldo der Ein- und Auszahlungen aus Investitionstätigkeit</b>	<b>- 123.527</b>				<b>- 15.000</b>	
<b>F34</b>	<b>Finanzmittelüberschuss /-fehlbetrag</b>	<b>- 1.752.969</b>	<b>1.500.434</b>	<b>593.617</b>	<b>7.052</b>	<b>- 15.343</b>	<b>2.391</b>

# Finanzhaushalt Krunkel

## Hauptplan 2019/2020

65 Krunkel

Muster 8  
(zu § 2 Abs. 1 GemHVO)

Ifd. Nr.	Finanzhaushalt	Ergebnisse des Haushaltsvorvorjahres	Ansätze des Haushaltsvorjahres einschl. Nachträge	Ansätze des Haushaltsjahres	Planungsdaten des Haushaltsfolgejahres	Planungsdaten des zweiten Haushaltsfolgejahres	Planungsdaten des dritten Haushaltsfolgejahres
		2017	2018	2019	2020	2021	2022
F35	Aufnahme von Investitionskrediten 692531   Aufnahme von Krediten für Investitionen - Kredite für Investitionen vom inländischen Geldmarkt - Euro-Währung (fester Zins) - Laufzeit 5 Jahre und mehr						
F36	Tilgung von Investitionskrediten 792531   Tilgung von Krediten für Investitionen - Kredite für Investitionen vom inländischen Geldmarkt - Euro-Währung (fester Zins) - Laufzeit 5 Jahre und mehr	7.668	12.752	13.758	13.936	14.115	14.297
<b>F37</b>	<b>Saldo der Ein- und Auszahlungen aus Investitionskrediten</b>	<b>- 7.668</b>	<b>- 12.752</b>	<b>- 13.758</b>	<b>- 13.936</b>	<b>- 14.115</b>	<b>- 14.297</b>
F38a	+ Einzahlungen Forderungen Einheitskasse 695291   Einzahlungen aus der Verminderung von Liquiditätsreserven - an die VG (Abnahme von Forderungen)	534.526					
F38b	- Auszahlungen Forderungen Einheitskasse 795291   Auszahlungen zur Bildung von Liquiditätsreserven - an die VG (Zunahme von Forderungen)		1.487.682				
F38c	+ Einzahlungen durchlaufende Gelder						
F38d	- Auszahlungen durchlaufende Gelder						
F38	Veränderung der Forderungen gegenüber der Verbandsgemeinde im Rahmen der Einheitskasse	534.526	- 1.487.682				
F39a	Einzahlungen Verbindlichkeiten Einheitskasse 694440   Aufnahme von Krediten zur Liquiditätssicherung - bei der VG (Aufnahme Verbindlichkeiten)	1.226.111			6.884	29.458	11.906
F39b	Auszahlungen Verbindlichkeiten Einheitskasse 794440   Tilgung von Krediten zur Liquiditätssicherung - bei der VG (Tilgung von Verbindlichkeiten)	1.226.111		579.859	6.884	29.458	11.906
F39	Veränderung der Verbindlichkeiten gegenüber der Verbandsgemeinde im Rahmen der Einheitskasse	1.226.111		- 579.859	6.884	29.458	11.906
<b>F40</b>	<b>Saldo der Ein- und Auszahlungen aus Finanzierungstätigkeit</b>	<b>1.752.969</b>	<b>- 1.500.434</b>	<b>- 593.617</b>	<b>- 7.052</b>	<b>15.343</b>	<b>- 2.391</b>
F41a	Einzahlungen durchlaufende Gelder						
F41b	Auszahlungen durchlaufende Gelder						
<b>F41</b>	<b>Saldo der durchlaufenden Gelder</b>						
<b>F42</b>	<b>Verwendung Finanzmittelüberschuss / Deckung Finanzmittelfehlbetrag</b>	<b>1.752.969</b>	<b>- 1.500.434</b>	<b>- 593.617</b>	<b>- 7.052</b>	<b>15.343</b>	<b>- 2.391</b>
<b>F43</b>	<b>Veränderung der liquiden Mittel (einschl. durchlaufende Gelder)</b>	<b>- 534.526</b>	<b>1.487.682</b>				
F44	nachrichtlich: Ausgleich Finanzhaushalt (F23 - F36)	- 1.637.110	1.487.682	579.859	- 6.884	- 14.458	- 11.906
F90	Kontrolle F34   F40 = 0,00						





## Übersicht der Teilhaushalte nach Hauptproduktbereichen

- Teilhaushalt I „Allgemeine Aufgaben der Ortsgemeinde“  
(gegliedert in Ergebnis- und Finanzhaushalt)
- Teilhaushalt II „Zentrale Finanzdienstleistungen“  
(gegliedert in Ergebnis- und Finanzhaushalt)



**Teilhaushalte - Zusammenfassung 2019 | 2020**  
**Hauptplan 2019**

65 Krunkel

Betragsangaben in EUR

**Ergebnishaushalt: Ergebnishaushalt**

Teilhaushalte	Rechng.-Erg. Vorvorjahr 2017	Vorjahr 2018	Planjahr 2019	Planjahr 2020	Planjahr 2021	Planjahr 2022
1 Allgemeine Aufgaben der Ortsgemeinde "Hauptproduktbereiche 1-5"	- 123.283,51	- 190.531,00	- 192.807,00	- 169.250,00	- 180.715,00	- 181.947,00
2 Allgemeine Finanzwirtschaft	- 1.214.173,92	1.643.023,00	736.565,00	126.438,00	133.367,00	137.649,00
<b>Summe Teilhaushalte Ergebnishaushalt:</b>	<b>- 1.337.457,43</b>	<b>1.452.492,00</b>	<b>543.758,00</b>	<b>- 42.812,00</b>	<b>- 47.348,00</b>	<b>- 44.298,00</b>

**Finanzhaushalt: Finanzhaushalt**

Teilhaushalte	Rechng.-Erg. Vorvorjahr 2017	Vorjahr 2018	Planjahr 2019	Planjahr 2020	Planjahr 2021	Planjahr 2022
1 Allgemeine Aufgaben der Ortsgemeinde "Hauptproduktbereiche 1-5"	- 250.737,09	- 142.589,00	- 142.948,00	- 119.386,00	- 148.710,00	- 135.258,00
2 Allgemeine Finanzwirtschaft	250.737,09	142.589,00	142.948,00	119.386,00	148.710,00	135.258,00
<b>Summe Teilhaushalte Finanzhaushalt:</b>	<b>- 0,00</b>					

# Teilergebnis- und Teilfinanzhaushalt Krunkel

## Hauptplan 2019/2020

65 Krunkel

Muster 9b  
(zu § 4 Abs. 9 und 11 GemHVO)

Teilhaushalt: 1 Allgemeine Aufgaben der Ortsgemeinde "Hauptproduktbereiche 1-5"

Ifd. Nr.	Ergebnis- und Finanzhaushalt	Ergebnisse des Haushaltsvorvorjahres	Ansätze des Haushaltsvorjahres einschl. Nachträge	Ansätze des Haushaltsjahres	Planungsdaten des Haushaltsfolgejahres	Planungsdaten des zweiten Haushaltsfolgejahres	Planungsdaten des dritten Haushaltsfolgejahres
		2017	2018	2019	2020	2021	2022
E1	Steuern und ähnliche Abgaben						
E2	Zuwendungen, allgemeine Umlagen und sonstige	26.160	41.115	51.300	39.092	24.283	23.015
E3	Erträge der sozialen Sicherung						
E4	Öffentlich-rechtliche Leistungsentgelte	22	46.300	46.301	45.803	44.776	44.267
E5	Privatrechtliche Leistungsentgelte	1.979	6.998	12.008	7.853	7.853	7.853
E6	Kostenerstattungen und Kostenumlagen	2.127	1.935	2.200	1.950	2.200	1.950
E7	Sonstige laufende Erträge	18.601	22.591	21.740	21.739	20.218	20.218
<b>E8</b>	<b>Summe der laufenden Erträge aus Verwaltungstätigkeit</b>	<b>48.889</b>	<b>118.939</b>	<b>133.549</b>	<b>116.437</b>	<b>99.330</b>	<b>97.303</b>
E9	Personal- und Versorgungsaufwendungen	61.784	65.026	67.366	67.656	67.886	68.116
E10	Aufwendungen für Sach- und Dienstleistungen	84.944	105.340	108.690	73.720	73.770	73.820
E11	Abschreibungen		115.714	115.938	116.436	110.164	109.339
E12	Zuwendungen, Umlagen und sonstige Transferaufwendungen	19.504	17.550	17.950	17.450	17.450	17.450
E13	Aufwendungen der sozialen Sicherung						
E14	Sonstige laufende Aufwendungen	5.941	5.840	16.412	10.425	10.775	10.525
<b>E15</b>	<b>Summe der laufenden Aufwendungen aus Verwaltungstätigkeit</b>	<b>172.173</b>	<b>309.470</b>	<b>326.356</b>	<b>285.687</b>	<b>280.045</b>	<b>279.250</b>
<b>E16</b>	<b>Laufendes Ergebnis aus Verwaltungstätigkeit</b>	<b>- 123.284</b>	<b>- 190.531</b>	<b>- 192.807</b>	<b>- 169.250</b>	<b>- 180.715</b>	<b>- 181.947</b>
E17	Zinserträge und sonstige Finanzerträge						
E18	Zinsaufwendungen und sonstige Finanzaufwendungen						
<b>E19</b>	<b>Saldo der Zins- und sonstigen Finanzerträge und -aufwendungen</b>						
<b>E20</b>	<b>Ordentliches Ergebnis</b>	<b>- 123.284</b>	<b>- 190.531</b>	<b>- 192.807</b>	<b>- 169.250</b>	<b>- 180.715</b>	<b>- 181.947</b>
<b>E21</b>	<b>Außerordentliches Ergebnis</b>						
<b>E22</b>	<b>Saldo aus internen Leistungsbeziehungen</b>						
<b>E23</b>	<b>Jahresergebnis (Jahresüberschuss / Jahresfehlbetrag) des Teilhaushalts</b>	<b>- 123.284</b>	<b>- 190.531</b>	<b>- 192.807</b>	<b>- 169.250</b>	<b>- 180.715</b>	<b>- 181.947</b>
<b>F23</b>	<b>Saldo der ordentlichen und außerordentlichen Ein- und Auszahlungen</b>	<b>- 127.210</b>	<b>- 142.589</b>	<b>- 142.948</b>	<b>- 119.386</b>	<b>- 133.710</b>	<b>- 135.258</b>
F24	Einzahlungen aus Investitionszuwendungen	65.545	241.500	- 318.000	170.000	15.000	
F25	Einzahlungen aus Beiträgen und ähnlichen Entgelten				82.000		
F26	Sonstige Investitionseinzahlungen	- 2.604	140.500	448.000	113.000		
<b>F27</b>	<b>Summe der Einzahlungen aus Investitionstätigkeit</b>	<b>62.941</b>	<b>382.000</b>	<b>130.000</b>	<b>365.000</b>	<b>15.000</b>	
F28	Auszahlungen für immaterielle Vermögensgegenstände						

# Teilergebnis- und Teilfinanzhaushalt Krunkel

## Hauptplan 2019/2020

65 Krunkel

Muster 9b  
(zu § 4 Abs. 9 und 11 GemHVO)

Teilhaushalt: 1 Allgemeine Aufgaben der Ortsgemeinde "Hauptproduktbereiche 1-5"

Ifd. Nr.	Ergebnis- und Finanzhaushalt	Ergebnisse des Haushalts- vorvorjahres	Ansätze des Haushalts- vorjahres einschl. Nachträge	Ansätze des Haushalts- jahres	Planungsdaten des Haushalts- folgejahres	Planungsdaten des zweiten Haushalts- folgejahres	Planungsdaten des dritten Haushalts- folgejahres
		2017	2018	2019	2020	2021	2022
F29	Auszahlungen für Sachanlagen	186.468	382.000	130.000	365.000	30.000	
F30	Auszahlungen für Finanzanlagen						
F31	Sonstige Investitionsauszahlungen						
<b>F32</b>	<b>Summe der Auszahlungen aus Investitionstätigkeit</b>	<b>186.468</b>	<b>382.000</b>	<b>130.000</b>	<b>365.000</b>	<b>30.000</b>	
<b>F33</b>	<b>Saldo der Ein- und Auszahlungen aus Investitionstätigkeit</b>	<b>- 123.527</b>				<b>- 15.000</b>	
<b>F34</b>	<b><u>Finanzmittelüberschuss /-fehlbetrag des Teilhaushalts</u></b>	<b><u>- 250.737</u></b>	<b><u>- 142.589</u></b>	<b><u>- 142.948</u></b>	<b><u>- 119.386</u></b>	<b><u>- 148.710</u></b>	<b><u>- 135.258</u></b>

# Teilergebnis- und Teilfinanzhaushalt Krunkel

## Hauptplan 2019/2020

65 Krunkel

Muster 9b  
(zu § 4 Abs. 9 und 11 GemHVO)

Finanz-Teilhaushalt: 2 Allgemeine Finanzwirtschaft

Ifd. Nr.	Ergebnis- und Finanzhaushalt	Ergebnisse des Haushaltsvorjahres	Ansätze des Haushaltsvorjahres einschl. Nachträge	Ansätze des Haushaltsjahres	Planungsdaten des Haushaltsfolgejahres	Planungsdaten des zweiten Haushaltsfolgejahres	Planungsdaten des dritten Haushaltsfolgejahres
		2017	2018	2019	2020	2021	2022
E1	Steuern und ähnliche Abgaben	- 249.714	1.281.300	1.166.929	1.194.250	1.210.400	1.224.100
E2	Zuwendungen, allgemeine Umlagen und sonstige	10.264	495.000	172.130			
E3	Erträge der sozialen Sicherung						
E4	Öffentlich-rechtliche Leistungsentgelte						
E5	Privatrechtliche Leistungsentgelte						
E6	Kostenerstattungen und Kostenumlagen						
E7	Sonstige laufende Erträge						
<b>E8</b>	<b>Summe der laufenden Erträge aus Verwaltungstätigkeit</b>	<b>- 239.450</b>	<b>1.776.300</b>	<b>1.339.059</b>	<b>1.194.250</b>	<b>1.210.400</b>	<b>1.224.100</b>
E9	Personal- und Versorgungsaufwendungen						
E10	Aufwendungen für Sach- und Dienstleistungen						
E11	Abschreibungen						
E12	Zuwendungen, Umlagen und sonstige Transferaufwendungen	1.103.813	127.850	597.004	1.063.500	1.072.900	1.082.500
E13	Aufwendungen der sozialen Sicherung						
E14	Sonstige laufende Aufwendungen						
<b>E15</b>	<b>Summe der laufenden Aufwendungen aus Verwaltungstätigkeit</b>	<b>1.103.813</b>	<b>127.850</b>	<b>597.004</b>	<b>1.063.500</b>	<b>1.072.900</b>	<b>1.082.500</b>
<b>E16</b>	<b>Laufendes Ergebnis aus Verwaltungstätigkeit</b>	<b>- 1.343.263</b>	<b>1.648.450</b>	<b>742.055</b>	<b>130.750</b>	<b>137.500</b>	<b>141.600</b>
E17	Zinserträge und sonstige Finanzerträge	11.196	4.300	6.100	6.100	6.100	6.100
E18	Zinsaufwendungen und sonstige Finanzaufwendungen	30.085	9.727	11.590	10.412	10.233	10.051
<b>E19</b>	<b>Saldo der Zins- und sonstigen Finanzerträge und -aufwendungen</b>	<b>- 18.889</b>	<b>- 5.427</b>	<b>- 5.490</b>	<b>- 4.312</b>	<b>- 4.133</b>	<b>- 3.951</b>
<b>E20</b>	<b>Ordentliches Ergebnis</b>	<b>- 1.362.152</b>	<b>1.643.023</b>	<b>736.565</b>	<b>126.438</b>	<b>133.367</b>	<b>137.649</b>
<b>E21</b>	<b>Außerordentliches Ergebnis</b>						
<b>E22</b>	<b>Saldo aus internen Leistungsbeziehungen</b>						
<b>E23</b>	<b>Jahresergebnis (Jahresüberschuss / Jahresfehlbetrag) des Teilhaushalts</b>	<b>- 1.362.152</b>	<b>1.643.023</b>	<b>736.565</b>	<b>126.438</b>	<b>133.367</b>	<b>137.649</b>
<b>F23</b>	<b>Saldo der ordentlichen und außerordentlichen Ein- und Auszahlungen</b>	<b>- 1.502.232</b>	<b>1.643.023</b>	<b>736.565</b>	<b>126.438</b>	<b>133.367</b>	<b>137.649</b>
F24	Einzahlungen aus Investitionszuwendungen						
F25	Einzahlungen aus Beiträgen und ähnlichen Entgelten						
F26	Sonstige Investitionseinzahlungen						
<b>F27</b>	<b>Summe der Einzahlungen aus Investitionstätigkeit</b>						
F28	Auszahlungen für immaterielle Vermögensgegenstände						

# Teilergebnis- und Teilfinanzhaushalt Krunkel

## Hauptplan 2019/2020

65 Krunkel

Muster 9b  
(zu § 4 Abs. 9 und 11 GemHVO)

Finanz-Teilhaushalt: 2 Allgemeine Finanzwirtschaft

Ifd. Nr.	Ergebnis- und Finanzhaushalt	Ergebnisse des Haushalts- vorvorjahres	Ansätze des Haushalts- vorjahres einschl. Nachträge	Ansätze des Haushalts- jahres	Planungsdaten des Haushalts- folgejahres	Planungsdaten des zweiten Haushalts- folgejahres	Planungsdaten des dritten Haushalts- folgejahres
		2017	2018	2019	2020	2021	2022
F29	Auszahlungen für Sachanlagen						
F30	Auszahlungen für Finanzanlagen						
F31	Sonstige Investitionsauszahlungen						
<b>F32</b>	<b>Summe der Auszahlungen aus Investitionstätigkeit</b>						
<b>F33</b>	<b>Saldo der Ein- und Auszahlungen aus Investitionstätigkeit</b>						
<b>F34</b>	<b><u>Finanzmittelüberschuss /-fehlbetrag des Teilhaushalts</u></b>	<b><u>- 1.502.232</u></b>	<b><u>1.643.023</u></b>	<b><u>736.565</u></b>	<b><u>126.438</u></b>	<b><u>133.367</u></b>	<b><u>137.649</u></b>





## **Ortsgemeinde Krunkel**

### **Investitionsübersicht 2018 - 2022**



# Investitionsübersicht

## Hauptplan 2019/2020

65 Krunkel

Muster 11  
(zu § 4 Abs. 12 und 13 GemHVO)

	bis einschl. des Haushalts- vorjahres bereitgestellte Mittel	Ansatz des Haushalts- jahres	Planungs- daten des Haushalts- folgejahres	Planungs- daten des zweiten Haushalts- folgejahres	Planungs- daten des dritten Haushalts- folgejahres	Planungs- daten der weiteren Haushalts- folgejahre bis zum Abschluss der Maßnahme	Gesamtein-/ auszahlungen (über den Gesamt- zeitraum der Maßnahme)
		2019	2020	2021	2022		
<b>Teilhaushalt: Allgemeine Aufgaben der Ortsgemeinde "Hauptproduktbereiche 1-5"</b>							
<b>Produkt: 114201 unbebaute Grundstücke</b>							
<b>Maßnahme: 3 Grunderwerb und Grundstücksverkäufe</b>							
Summe der Einzahlungen aus Investitionstätigkeit	46.806,18						46.806,18
Summe der Auszahlungen aus Investitionstätigkeit	180.150,99	65.000,00					245.150,99
<b>Saldo der Ein- und Auszahlungen aus Investitionstätigkeit</b>	<b>- 133.344,81</b>	<b>- 65.000,00</b>					<b>- 198.344,81</b>
<b>Erläuterungen:</b> 114201-023900-3-1: 2019=Erwerb von Grundstücken für Ausgleichsmaßnahmen im Rahmen des Flurbereinigungsverfahrens sowie für die Neuausweisung eines Neubaugebietes.							
<b>Produkt: 114203 Bebautes Grundstück Badstraße 3</b>							
<b>Maßnahme: 9 Grundstücksgestaltung "Anwesen Badstraße 3"</b>							
Summe der Einzahlungen aus Investitionstätigkeit	176.300,00						176.300,00
Summe der Auszahlungen aus Investitionstätigkeit	442.680,48	50.000,00					492.680,48
<b>Saldo der Ein- und Auszahlungen aus Investitionstätigkeit</b>	<b>- 266.380,48</b>	<b>- 50.000,00</b>					<b>- 316.380,48</b>
<b>Erläuterungen:</b> 114203-096100-9-18: Der Haushaltsansatz für die Gesamtmaßnahme "Neugestaltung Ortsmittelpunkt" teilt sich in drei Bauabschnitte auf. Für das Jahr 2019 sind Restkosten für den 1. BA (Abriss ehem. Schwimmbad) von 15T€ und für den 3. BA (Errichtung Pavillon 30T€ vorgesehen).							
<b>Produkt: 114310 Bauhof, Gebäude und Allgemeines</b>							
<b>Maßnahme: 18 Errichtung Gebäude für gemeindlichen Bauhof</b>							
Summe der Einzahlungen aus Investitionstätigkeit	80.000,00						80.000,00
Summe der Auszahlungen aus Investitionstätigkeit	312.000,00	15.000,00					327.000,00
<b>Saldo der Ein- und Auszahlungen aus Investitionstätigkeit</b>	<b>- 232.000,00</b>	<b>- 15.000,00</b>					<b>- 247.000,00</b>
<b>Produkt: 114330 Fuhrpark / Fahrzeuge / Geräte / Ausstattung</b>							
<b>Maßnahme: 10 Anschaffung von bewegl. Anlagegütern</b>							
Summe der Einzahlungen aus Investitionstätigkeit							
Summe der Auszahlungen aus Investitionstätigkeit	6.395,94						6.395,94
<b>Saldo der Ein- und Auszahlungen aus Investitionstätigkeit</b>	<b>- 6.395,94</b>						<b>- 6.395,94</b>

# Investitionsübersicht

## Hauptplan 2019/2020

65 Krunkel

Muster 11  
(zu § 4 Abs. 12 und 13 GemHVO)

	bis einschl. des Haushalts- vorjahres bereitgestellte Mittel	Ansatz des Haushalts- jahres	Planungs- daten des Haushalts- folgejahres	Planungs- daten des zweiten Haushalts- folgejahres	Planungs- daten des dritten Haushalts- folgejahres	Planungs- daten der weiteren Haushalts- folgejahre bis zum Abschluss der Maßnahme	Gesamtein-/ auszahlungen (über den Gesamt- zeitraum der Maßnahme)
		2019	2020	2021	2022		
<b>Produkt: 511340 Stadt- und Dorferneuerung, Ortsbild</b>							
<b>Maßnahme: 16 Platzgestaltungen Ortseingänge mit Infopunkt und Themenweg</b>							
Summe der Einzahlungen aus Investitionstätigkeit	88.600,00						88.600,00
Summe der Auszahlungen aus Investitionstätigkeit	147.525,98						147.525,98
<b>Saldo der Ein- und Auszahlungen aus Investitionstätigkeit</b>	<b>- 58.925,98</b>						<b>- 58.925,98</b>

**Erläuterungen:** 511340-096100-16-18: Erwartete Restkosten für Fertigstellung des Devonplatzes gemäß den Beschlussfassungen.

<b>Produkt: 541010 Gemeindestraßen</b>							
<b>Maßnahme: 3 Grunderwerb und Grundstücksverkäufe</b>							
Summe der Einzahlungen aus Investitionstätigkeit							
Summe der Auszahlungen aus Investitionstätigkeit	105,91						105,91
<b>Saldo der Ein- und Auszahlungen aus Investitionstätigkeit</b>	<b>- 105,91</b>						<b>- 105,91</b>

<b>Produkt: 541010 Gemeindestraßen</b>							
<b>Maßnahme: 23 Errichtung Buswendeschleife an der L270</b>							
Summe der Einzahlungen aus Investitionstätigkeit	217.800,00		173.000,00				390.800,00
Summe der Auszahlungen aus Investitionstätigkeit	250.000,00		183.000,00				433.000,00
<b>Saldo der Ein- und Auszahlungen aus Investitionstätigkeit</b>	<b>- 32.200,00</b>		<b>- 10.000,00</b>				<b>- 42.200,00</b>

**Erläuterungen:** 541010-233100-23-4: Gesamtzuwendung für die Buswendeschleife und für den dazugehörigen Grunderwerb.

<b>Produkt: 541010 Gemeindestraßen</b>							
<b>Maßnahme: 24 Ausbau Nebenanlagen an der L270</b>							
Summe der Einzahlungen aus Investitionstätigkeit			159.000,00				159.000,00
Summe der Auszahlungen aus Investitionstätigkeit			182.000,00				182.000,00
<b>Saldo der Ein- und Auszahlungen aus Investitionstätigkeit</b>			<b>- 23.000,00</b>				<b>- 23.000,00</b>

<b>Produkt: 551110 Öffentliche Grünflächen und Parkanlagen</b>							
<b>Maßnahme: 25 Platzgestaltung der Kirchstraße 12</b>							
Summe der Einzahlungen aus Investitionstätigkeit				15.000,00			15.000,00

# Investitionsübersicht

## Hauptplan 2019/2020

65 Krunkel

Muster 11  
(zu § 4 Abs. 12 und 13 GemHVO)

	bis einschl. des Haushaltsvorjahres bereitgestellte Mittel	Ansatz des Haushaltsjahres	Planungsdaten des Haushaltsfolgejahres	Planungsdaten des zweiten Haushaltsfolgejahres	Planungsdaten des dritten Haushaltsfolgejahres	Planungsdaten der weiteren Haushaltsfolgejahre bis zum Abschluss der Maßnahme	Gesamtein-/auszahlungen (über den Gesamtzeitraum der Maßnahme)
		2019	2020	2021	2022		
Summe der Auszahlungen aus Investitionstätigkeit				30.000,00			30.000,00
<b>Saldo der Ein- und Auszahlungen aus Investitionstätigkeit</b>				<b>- 15.000,00</b>			<b>- 15.000,00</b>

<b>Produkt: 571132 - Flächenversorgung, Standortplanung</b>							
<b>Maßnahme: 3 Grunderwerb und Grundstücksverkäufe</b>							
Summe der Einzahlungen aus Investitionstätigkeit	134.500,00	130.000,00	33.000,00				297.500,00
Summe der Auszahlungen aus Investitionstätigkeit	345.797,40						345.797,40
<b>Saldo der Ein- und Auszahlungen aus Investitionstätigkeit</b>	<b>- 211.297,40</b>	<b>130.000,00</b>	<b>33.000,00</b>				<b>- 48.297,40</b>

**Erläuterungen:** 571132-096100-3-8: Verkauf von Grundstücksflächen im Industriegebiet "Willrother Berg" von insgesamt 20.033 m².  
571132-231430-3-3: Rückzahlung der Finanzierungshilfe an den Kreis aus dem Verkaufserlös der Grundstücksflächen.

<b>Summe Einzahlungen 1 Allgemeine Aufgaben der Ortsgemeinde "Hauptproduktbereiche 1-5" :</b>	<b>744.006,18</b>	<b>130.000,00</b>	<b>365.000,00</b>	<b>15.000,00</b>			<b>1.254.006,18</b>
<b>Summe Auszahlungen 1 Allgemeine Aufgaben der Ortsgemeinde "Hauptproduktbereiche 1-5" :</b>	<b>1.684.656,70</b>	<b>130.000,00</b>	<b>365.000,00</b>	<b>30.000,00</b>			<b>2.209.656,70</b>
<b>Saldo Gesamt 1 Allgemeine Aufgaben der Ortsgemeinde "Hauptproduktbereiche 1-5" :</b>	<b>- 940.650,52</b>			<b>- 15.000,00</b>			<b>- 955.650,52</b>

<b>Summe Einzahlungen Gesamt:</b>	<b>744.006,18</b>	<b>130.000,00</b>	<b>365.000,00</b>	<b>15.000,00</b>			<b>1.254.006,18</b>
<b>Summe Auszahlungen Gesamt:</b>	<b>1.684.656,70</b>	<b>130.000,00</b>	<b>365.000,00</b>	<b>30.000,00</b>			<b>2.209.656,70</b>
<b>Saldo Gesamt:</b>	<b>- 940.650,52</b>			<b>- 15.000,00</b>			<b>- 955.650,52</b>