

Ortsgemeinde Orfgen

in der Verbandsgemeinde Altenkirchen-Flammersfeld

Landkreis Altenkirchen



Haushaltssatzung mit Haushaltsplan für die Haushaltsjahre 2021 und 2022

Inhaltsverzeichnis

- Haushaltssatzung nach § 95 GemO
- Vorbericht zum Haushaltsplan nach § 6 GemHVO
 - Vorbemerkungen
 - Bewirtschaftungsregeln nach § 4 Abs. 8 Satz 2 GemHVO (Haushaltsvermerke)
 - Statistische Angaben
 - Übersicht über die Rechnungsergebnisse der Vorjahre
 - Entwicklung wesentlicher Steuereinnahmen
 - Entwicklung der Finanzkraft, allgemeinen Zuweisungen und Umlagen
 - Sonderposten für Belastungen aus dem kommunalen Finanzausgleich nach § 38 Abs. 6 GemHVO
 - Entwicklung der Investitionskredite und Schuldenübersicht
 - Übersicht zur Beurteilung der dauerhaften Leistungsfähigkeit („Freie Finanzspitze“)
 - Entwicklung der liquiden Mittel (Forderungen / Verbindlichkeiten gegenüber der „Einheitskasse“)
 - Kommunaler Entschuldungsfonds (KEF-RP)
- Haushaltsplan nach § 96 GemO
 - Ergebnishaushalt nach § 2 Abs. 1 GemHVO
 - Finanzhaushalt nach § 2 Abs. 1 GemHVO
 - Teilhaushalte nach § 4 Abs. 9 und 11 GemHVO
- Anlagen zum Haushaltsplan nach § 1 GemHVO
 - Bilanz in Kontoform zum 31.12.2017
 - Detaillierte Schuldenübersicht
 - Übersicht über die „freiwilligen Leistungen“ (KEF-RP)
 - Ergebnishaushalt nach Leistung und Konto (wesentliche Leistungen)

**Haushaltssatzung
der Ortsgemeinde Orfgen für die Haushaltsjahre 2021 und 2022
vom**

Der Ortsgemeinderat hat auf Grund von § 95 Gemeindeordnung in der derzeit geltenden Fassung folgende Haushaltssatzung beschlossen, die nach Genehmigung durch die Kreisverwaltung Altenkirchen als Aufsichtsbehörde vom hiermit bekannt gemacht wird:

**§ 1
Ergebnis- und Finanzhaushalt**

Festgesetzt werden

	Haushaltsjahr 2021	Haushaltsjahr 2022
1. im Ergebnishaushalt		
der Gesamtbetrag der Erträge auf	257.530 €	269.830 €
der Gesamtbetrag der Aufwendungen auf	266.995 €	269.255 €
der Jahresüberschuss (+) / Jahresfehlbetrag (-) auf	-9.465 €	575 €
2. im Finanzhaushalt		
der Saldo der ordentlichen Ein- und Auszahlungen auf	4.285 €	14.325 €
die Einzahlungen aus Investitionstätigkeit auf		
die Auszahlungen aus Investitionstätigkeit auf		
der Saldo der Ein- und Auszahlungen aus Investitionstätigkeit auf		
der Saldo der Ein- und Auszahlungen aus Finanzierungstätigkeit auf	-4.285 €	-14.325 €
Veränderung der liquiden Mittel	-1.665 €	9.105 €

§ 2

Gesamtbetrag der vorgesehenen Kredite

	<u>Haushaltsjahr 2021</u>	<u>Haushaltsjahr 2022</u>
Der Gesamtbetrag der vorgesehenen Kredite, deren Aufnahme zur Finanzierung von Investitionen und Investitionsförderungsmaßnahmen erforderlich ist, wird festgesetzt für		
zinslose Kredite auf	0 €	0 €
verzinsten Kredite auf	0 €	0 €
zusammen auf	0 €	0 €

§ 3

Verpflichtungsermächtigungen

	<u>Haushaltsjahr 2021</u>	<u>Haushaltsjahr 2022</u>
Der Gesamtbetrag der Ermächtigungen zum Eingehen von Verpflichtungen, die in künftigen Haushaltsjahren zu Auszahlungen für Investitionen und Investitionsförderungsmaßnahmen (Verpflichtungsermächtigungen) führen können, wird festgesetzt auf	0 €	0 €
Die Summe der Verpflichtungsermächtigungen, für die in den künftigen Haushaltsjahren voraussichtlich Investitionskredite aufgenommen werden müssen, beläuft sich auf	0 €	0 €

§ 4
Steuerhebesätze

	Haushaltsjahr 2021	Haushaltsjahr 2022
Die Steuersätze für die Gemeindesteuern werden wie folgt festgesetzt:		
1. Grundsteuer		
a) für land- und forstwirtschaftliche Betriebe (Grundsteuer A) auf	370 v. H.	370 v. H.
b) für Grundstücke (Grundsteuer B) auf	450 v. H.	450 v. H.
2. Gewerbesteuer auf	450 v. H.	450 v. H.
Die Hundesteuer beträgt für Hunde, die innerhalb des Gemeindegebietes gehalten werden		
für den ersten Hund	36 €	36 €
für den zweiten Hund	72 €	72 €
für jeden weiteren Hund	108 €	108 €
für den ersten gefährlichen Hund	540 €	540 €
für den zweiten gefährlichen Hund	720 €	720 €
für jeden weiteren gefährlichen Hund	840 €	840 €

§ 5
Eigenkapital

Der voraussichtliche Stand des Eigenkapitals zum 31.12.2019 beträgt	265.490 € .
Der voraussichtliche Stand des Eigenkapitals zum 31.12.2020 beträgt	256.131 € .
Der voraussichtliche Stand des Eigenkapitals zum 31.12.2021 beträgt	246.666 € .
Der voraussichtliche Stand des Eigenkapitals zum 31.12.2022 beträgt	247.241 € .

§ 6

Über- und außerplanmäßige Aufwendungen und Auszahlungen

	Haushaltsjahr 2021	Haushaltsjahr 2022
Erhebliche über- und außerplanmäßige Aufwendungen oder Auszahlungen gemäß § 100 Abs. 1 Satz 2 GemO liegen vor, wenn im Einzelfall überschritten sind.	500 €	500 €

§ 7

Wertgrenze für Investitionen

	Haushaltsjahr 2021	Haushaltsjahr 2022
Investitionen oberhalb der Wertgrenze von sind in der Investitionsübersicht einzeln darzustellen.	0 €	0 €

Orfgen, den
Ortsgemeinde Orfgen

.....
Michael Deisting
Ortsbürgermeister

Hinweis:

Der Haushaltsplan liegt in der Zeit von bis
während der allgemeinen Öffnungszeiten des Rathauses - Montag und Dienstag von 8 bis 12 Uhr und von 14 bis 16 Uhr, Mittwoch von 8 bis 12 Uhr,
Donnerstag von 8 bis 12 Uhr und von 14 bis 18 Uhr und Freitag von 8 bis 12 Uhr - bei der Verbandsgemeindeverwaltung Altenkirchen-Flammersfeld,
Rathausstraße 13, 57610 Altenkirchen, Zimmer U 16, öffentlich aus.

Orfgen, den

Ortsgemeinde Orfgen

.....

Michael Deisting
Ortsbürgermeister

Bescheinigung über die Bekanntmachung der Haushaltssatzung und Offenlegung des Haushaltsplanes für die Haushaltsjahre 2021 und 2022:

1. Die Haushaltssatzung wurde in der öffentlichen Sitzung des Ortsgemeinderats vom mit folgender Mehrheit beschlossen:

Gesetzliche Zahl der Mitglieder des Ortsgemeinderats:

Anwesende Mitglieder des Ortsgemeinderats:

Für die Haushaltssatzung haben gestimmt: Mitglieder

Gegenstimmen

Stimmenthaltungen

2. Die Haushaltssatzung wurde am der Kreisverwaltung in Altenkirchen gemäß § 24 Abs. 2 Satz 2 i.V.m. § 97 Abs. 1 GemO vorgelegt.

3. Die Kreisverwaltung Altenkirchen hat die Haushaltssatzung am unter dem Az.:
staatsaufsichtlich genehmigt.

4. Die Haushaltssatzung wurde am im Mitteilungsblatt der Verbandsgemeinde Altenkirchen bekannt gemacht.

5. Der Haushaltsplan wurde an sieben Werktagen bei der Verbandsgemeindeverwaltung Altenkirchen, Zimmer U 16, von
bis ausgelegt.

Verbandsgemeindeverwaltung Altenkirchen

Im Auftrag

.....

Annette Stinner
Verbandsgemeindeverwaltungsrätin

Ortsgemeinde Orfgen

in der Verbandsgemeinde Altenkirchen-Flammersfeld

Landkreis Altenkirchen

Vorbericht zum Haushaltsplan nach § 6 GemHVO

A. Vorbemerkungen zum Haushaltsplan 2021/2022

Der Haushaltsplan besteht aus dem Ergebnis- und Finanzhaushalt, den Teilhaushalten und einem Stellenplan (optional).

Im Zentrum der Haushaltsplanung steht die Aufstellung des **Ergebnishaushaltes**. Dieser zeigt eine Gegenüberstellung von jährlichen, periodengerecht zugeordneten Erträgen und Aufwendungen und bildet somit den Ressourcenverbrauch ab.

Des Weiteren enthält dieser Plandaten (wie Abschreibungen und Auflösungen von Sonderposten), die aus der Eröffnungsbilanz zum 01.01.2007 und den Jahresabschlüssen bis 2017 (letzter festgestellter Jahresabschluss) entwickelt wurden.

Der **Finanzhaushalt** enthält die Planansätze der Ein- und Auszahlungen. Im Gegensatz zum Ergebnishaushalt werden hier, auch die Ein- und Auszahlungen für Investitionen, Tilgungen von Krediten sowie neuen Kreditaufnahmen und somit die Veränderung der liquiden Mittel abgebildet.

Nach § 4 GemHVO ist der Haushaltsplan angemessen in **Teilhaushalte** zu gliedern. Diese sind produktorientiert nach dem Produktrahmenplan funktional oder nach der örtlichen Organisation institutionell zu gliedern.

Die sechs Hauptproduktbereiche wurden in 2 Teilhaushalte gegliedert. Diese Teilhaushalte bilden Bewirtschaftungseinheiten, d. h. innerhalb der Teilhaushalte gelten besondere Deckungsmöglichkeiten. Bei der Bildung wurde von einer Betrachtung der Aufgabenschwerpunkte ausgegangen, da die Teilhaushalte mit ihren wesentlichen Produkten die eigentliche Beratungs- und Entscheidungsebene sein sollen.

Übersicht über die Teilhaushalte und die zugeordneten Produkte		
Teilhaushalt	Hauptproduktbereich	Bezeichnung
1 - Allgemeine Aufgaben der Ortsgemeinde	1	Zentrale Verwaltung
	2	Schule und Kultur
	3	Soziales und Jugend
	4	Gesundheit und Sport
	5	Gestaltung der Umwelt
2 - Allgemeine Finanzwirtschaft	6	Zentrale Finanzdienstleistungen

B. Bewirtschaftungsregeln nach § 4 Abs. 8 Satz 2 GemHVO (Haushaltsvermerke)

Jeder Teilhaushalt bildet eine Bewirtschaftungseinheit. Diese können durch die Verwendung spezieller Bewirtschaftungsregeln inhaltlich angepasst werden. Die jeweiligen Anpassungen werden durch Haushaltsvermerke konkretisiert und können aus folgenden Gründen erstellt werden:

Die **Zweckbindung** bestimmter Ertrags- oder Aufwandsansätze (Einzahlungs- oder Auszahlungsansätze) kann nach § 15 GemHVO beschränkt, erhöht bzw. vermindert werden.

Die **Deckungsfähigkeit** von Aufwands- bzw. Auszahlungsansätzen kann durch Haushaltsvermerke nach § 16 GemHVO wechsel- oder einseitig erweitert werden.

Nach § 17 GemHVO ist die **Übertragung von Haushaltsermächtigungen** ins Folgejahr grundsätzlich möglich. Hiermit sind Zahlungsermächtigungen gemeint, die im Folgejahr die geplanten Haushaltsansätze erhöhen. Auswirkungen auf den Jahresabschluss des laufenden Haushaltsjahres ergeben sich hierdurch jedoch nicht; entsprechende Finanzierungsmittel sind zu sichern.

Bei der Haushaltsplanung 2021 / 2022 wurde jedoch die zu erwartende Entwicklung der Auszahlungen für Investitionen aus dem Haushaltsjahr 2020

Haushaltsvermerke:

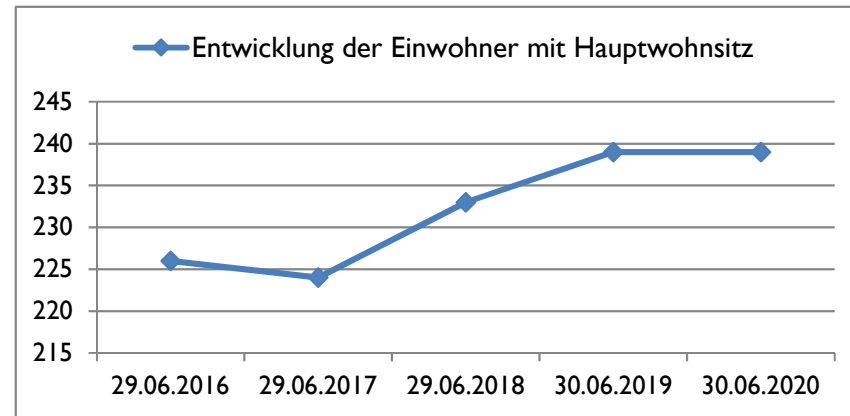
Nach § 16 Abs. 3 GemHVO werden alle Auszahlungen aus Investitionstätigkeit innerhalb eines Teilfinanzhaushalts für gegenseitig deckungsfähig erklärt.

Nach § 16 Abs. 4 GemHVO werden Ansätze für ordentliche Auszahlungen zugunsten von Auszahlungen aus Investitionstätigkeit des selben Teilfinanzhaushalts

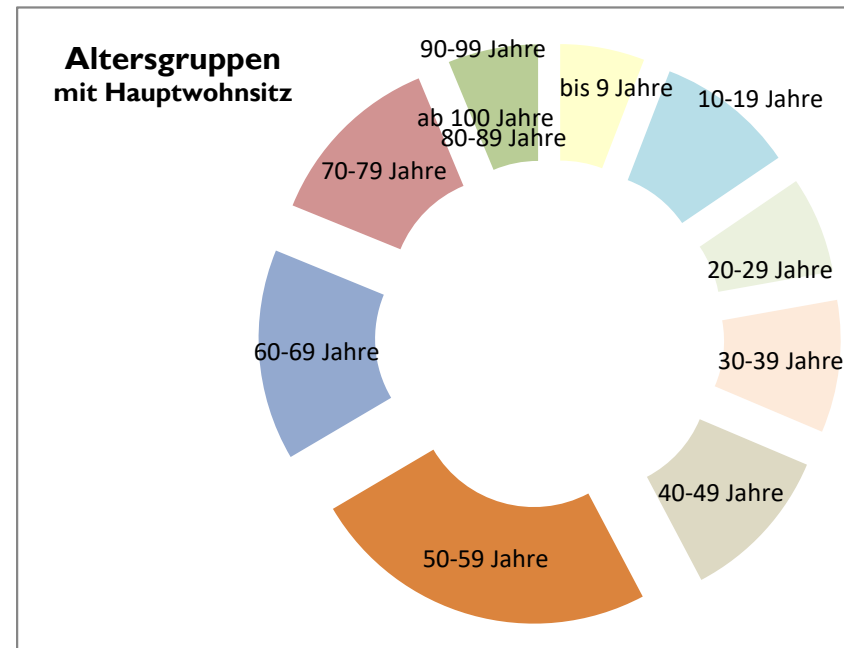
C. Statistische Angaben

Die Entwicklung der Einwohner stellt sich wie folgt dar:

Stichtag	Hauptwohnsitz	Nebenwohnsitz	Insgesamt
29.06.2016	226	9	235
29.06.2017	224	8	232
29.06.2018	233	7	240
30.06.2019	239	9	248
30.06.2020	239	9	248



Altersgruppen (mit Hauptwohnsitz zum 30.06.2020)	gesamt	in Prozent
bis 9 Jahre	14	6%
10-19 Jahre	23	10%
20-29 Jahre	16	7%
30-39 Jahre	22	9%
40-49 Jahre	26	11%
50-59 Jahre	58	24%
60-69 Jahre	35	15%
70-79 Jahre	30	13%
80-89 Jahre	15	6%
90-99 Jahre	0	0%
ab 100 Jahre	0	0%
gesamt	239	100%



D. Übersicht über die Rechnungsergebnisse der Vorjahre

Übersicht über die Entwicklung der Jahresergebnisse (gemäß § 2 Abs. 1 Satz 1 Posten E 23 GemHVO)			
Ifd. Nr.	Jahr	Jahr	Betrag
			in €
1	5. Haushaltsvorjahr (festgestelltes Ergebnis)	2016	-14.146
2	4. Haushaltsvorjahr (festgestelltes Ergebnis)	2017	-4.097
3	3. Haushaltsvorjahr (vorläufiges Ergebnis)	2018	12.855
4	2. Haushaltsvorjahr (vorläufiges Ergebnis)	2019	12.861
5	1. Haushaltsvorjahr (Ansatz einschließlich Nachträge)	2020	-9.359
6	Jahresergebnis (Ansatz des Haushaltsplanes)	2021	-9.465
7	Zwischensumme		-11.351
8	1. Haushaltsfolgejahr (Planung)	2022	575
9	2. Haushaltsfolgejahr (Planung)	2023	-6.915
10	3. Haushaltsfolgejahr (Planung)	2024	-4.675
11	Summe		-22.366

Entwicklung des Eigenkapitals	
aufgelaufenes Eigenkapital	nachrichtlich: Eigenkapitalquote
in €	in %
243.871	25,3
239.774	26,8
252.629	27,8
265.490	28,8
256.131	-
246.666	-
247.241	-
240.326	-
235.651	-

Finanzrechnung (gemäß § 2 Abs. 1 Satz 1 Posten F 23 und F 36 GemHVO)					
Ifd. Nr.	Jahr	Jahr	Saldo der ordentlichen und außerordentlichen Ein- und Auszahlungen (Posten F23)	./. planmäßige Tilgung (Posten F36)	=
			Betrag		
in €					
1	5. Haushaltsvorjahr (festgestelltes Ergebnis)	2016	-5.394	4.053	-9.448
2	4. Haushaltsvorjahr (festgestelltes Ergebnis)	2017	18.227	4.963	13.265
3	3. Haushaltsvorjahr (vorläufiges Ergebnis)	2018	10.537	5.133	5.404
4	2. Haushaltsvorjahr (vorläufiges Ergebnis)	2019	29.720	5.823	23.896
5	1. Haushaltsvorjahr (Ansatz einschließlich Nachträge)	2020	2.264	5.757	-3.493
6	Jahresergebnis (Ansatz des Haushaltsplanes)	2021	4.285	5.950	-1.665
7	vorzutragender Betrag				27.959
8	1. Haushaltsfolgejahr (Planung)	2022	14.325	5.220	9.105
9	2. Haushaltsfolgejahr (Planung)	2023	6.785	5.290	1.495
10	3. Haushaltsfolgejahr (Planung)	2024	8.675	5.380	3.295
11	Summe				41.854

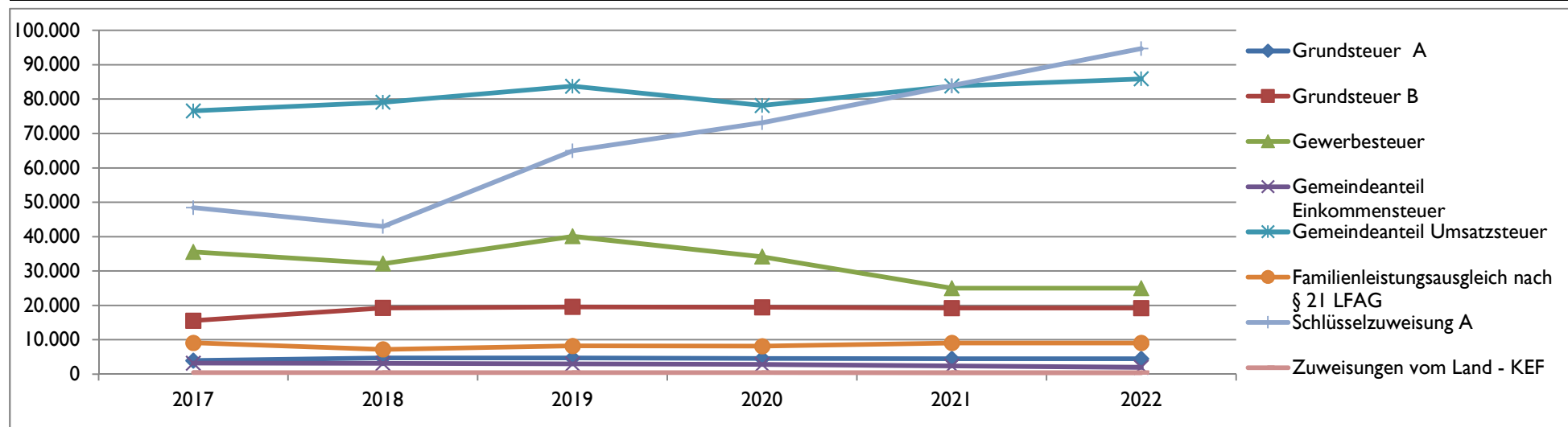
Die planmäßigen Tilgungsbeträge sowie der Schuldenstand können der in den Anlagen beigefügten Schuldenübersicht entnommen werden.

E. Entwicklung wesentlicher Steuereinnahmen

*Anmerkung zu den Gewerbesteuererträgen 2020: 6.228 € Gewerbesteuerkompensation

Steuereinnahmen zum Stand 31.12.2020	Soll - Erträge	Soll - Erträge	Soll - Erträge	Soll - Erträge*	Planung-Erträge	Planung-Erträge
	2017	2018	2019	2020	2021	2022
	€	€	€	€	€	€
Grundsteuer A	3.960	4.709	4.699	4.584	4.500	4.500
Grundsteuer B	15.557	19.270	19.580	19.438	19.250	19.250
Gewerbesteuer	35.543	32.149	40.103	34.177	25.000	25.000
Gemeindeanteil Umsatzsteuer	3.231	3.114	2.973	2.841	2.400	2.000
Gemeindeanteil Einkommensteuer	76.590	79.085	83.759	78.171	83.800	85.900
Hundesteuer	918	2.004	2.300	2.462	2.900	2.900
Familienleistungsausgleich nach § 21 LFAG	9.140	7.214	8.232	8.140	9.100	9.100
Summe	144.939	147.545	161.645	149.813	146.950	148.650

Schlüsselzuweisung A	48.454	42.969	64.967	73.112	83.900	94.700
sonstige allg. Zuweisung - Weiterleitung Bundesintegrationsmitte	0	0	0	105	0	0
Zuweisungen vom Land - KEF	439	439	439	439	430	430
Summe	193.832	190.953	227.051	223.469	231.280	243.780



F. Entwicklung der Finanzkraft, allgemeine Zuweisungen und Umlagen

Haushaltsjahr	2017	2018	2019	2020	2021	Veränderung gegenüber 2020		geschätzt 2022
IST-Einnahme aus dem Zeitraum (Gemeindesteuern auf Nivellierungssatzniveau)	1.10.15 - 30.9.16	1.10.16 - 30.9.17	1.10.17 - 30.9.18	1.10.18 - 30.9.19	1.10.19 - 30.9.20	Betrag	Anteil	Betrag
	Betrag	Betrag	Betrag	Betrag	Betrag			
Grundsteuer A	3.825 €	3.834 €	3.819 €	3.822 €	3.693 €	-129 €	-3,38%	3.649 €
Grundsteuer B	15.564 €	15.104 €	15.808 €	15.695 €	15.943 €	248 €	1,58%	15.614 €
Gewerbesteuer	17.328 €	27.636 €	21.757 €	25.831 €	24.540 €	-1.291 €	-5,00%	13.537 €
Gemeindeanteil Einkommensteuer	67.938 €	76.707 €	78.314 €	82.039 €	79.964 €	-2.075 €	-2,53%	83.875 €
Gemeindeanteil Umsatzsteuer	724 €	870 €	829 €	2.223 €	2.373 €	150 €	6,75%	2.400 €
Familienleistungsausgleich nach § 21 LFAG	6.894 €	9.131 €	8.158 €	7.165 €	8.189 €	1.024 €	14,29%	9.176 €
Steuerkraftmesszahl	112.273 €	133.282 €	128.685 €	136.775 €	134.702 €	-2.073 €	-1,52%	128.251 €

Einwohnerzahl zum 30.06. j. Jahres mit Hauptwohnsitz	224	233	239	239	239	0	0,00%	239
Steuerkraft je EW im Land Rheinland-Pfalz	948,24 €	1.002,34 €	1.063,67 €	1.118,72 €	1.165,51 €	55,05 €	5,18%	1.188,42 €
Steuerkraft je EW der Ortsgemeinde	501,22 €	572,03 €	538,43 €	572,28 €	563,61 €	-8,67 €	-1,52%	536,61 €
Anteil am Landesdurchschnitt	52,86%	57,07%	50,62%	51,15%	48,36%		-5,47%	45,15%
Schwellenwert des Landes Rheinland-Pfalz (2016 / 2017: 75%; seit: 2018: 78,5%)	712,07 €	750,91 €	834,56 €	879,08 €	914,93 €	35,85 €	4,08%	932,91 €
Schlüsselzuweisung je EW	210,86 €	178,89 €	296,13 €	306,80 €	351,32 €	44,52 €	14,51%	396,30 €
Schlüsselzuweisung A gesamt	47.231 €	41.681 €	70.775 €	73.326 €	83.966 €	10.640 €	14,51%	94.715 €

Finanzkraft bzw. Umlagegrundlage	159.504 €	174.963 €	199.460 €	210.101 €	218.668 €	8.567 €	4,08%	222.966 €
---	------------------	------------------	------------------	------------------	------------------	----------------	--------------	------------------

Umlagen	2017	2018	2019	2020	2021	Veränderung gegenüber 2020		geschätzt 2022
Kreisumlage (2016-2018 gewichtete Umlagesätze)	44,17%	44,23%	44,21%	45,50%	45,50%		0,00%	45,50%
	70.453 €	77.386 €	88.181 €	95.596 €	99.494 €	3.898 €	4,08%	101.449 €
Verbandsgemeindeumlage (Altenkirchen voraus. 44,5% / Flammerfeld voraus. 48,0%)	48,00%	48,00%	4800,00%	46,40%	44,50%		-4,09%	44,50%
	76.562 €	83.982 €	9.574.080 €	97.389 €	97.307 €	-82 €	-0,08%	99.220 €
Kreis- und Verbandsgemeindeumlage	147.015 €	161.368 €	9.662.261 €	192.985 €	196.801 €	3.816 €	1,98%	200.669 €

	Soll 2017	Soll 2018	Soll 2019	Soll 2020	Planung 2021	Veränderung gegenüber 2020		geschätzt 2022
Gewerbesteuerumlage	6.731 €	5.258 €	5.704 €	2.174 €	3.550 €	1.376 €	63,31%	3.550 €
Finanzierungsanteil Fonds "Deutsche Einheit"	711 €	518 €	entfällt	entfällt	entfällt			entfällt
Finanzausgleichsumlage	0 €	0 €	0 €	0 €	0 €	0 €		0 €
Umlagen an das Land	7.442 €	5.776 €	5.704 €	2.174 €	3.550 €	1.376 €	63,31%	3.550 €

Die Steuerkraftzahlen für das Haushaltsjahr 2021 wurden entsprechend dem Landesfinanzausgleichsgesetz (LFAG) aufgrund der Steuer-Ist-Einnahmen in der Zeit vom 1.10.2019 bis 30.09.2020 errechnet. Der Berechnung liegen die vom Ministerium des Innern, für Sport und Infrastruktur (ISIM) mitgeteilten Nivellierungssätze für die Grundsteuer A von 300 v. H. und für die Grundsteuer B von 365 v. H. zugrunde.

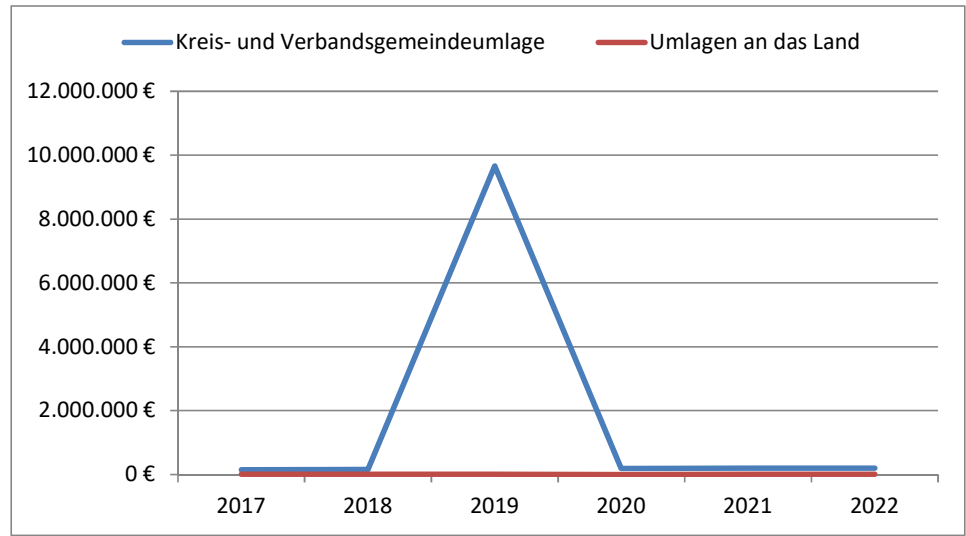
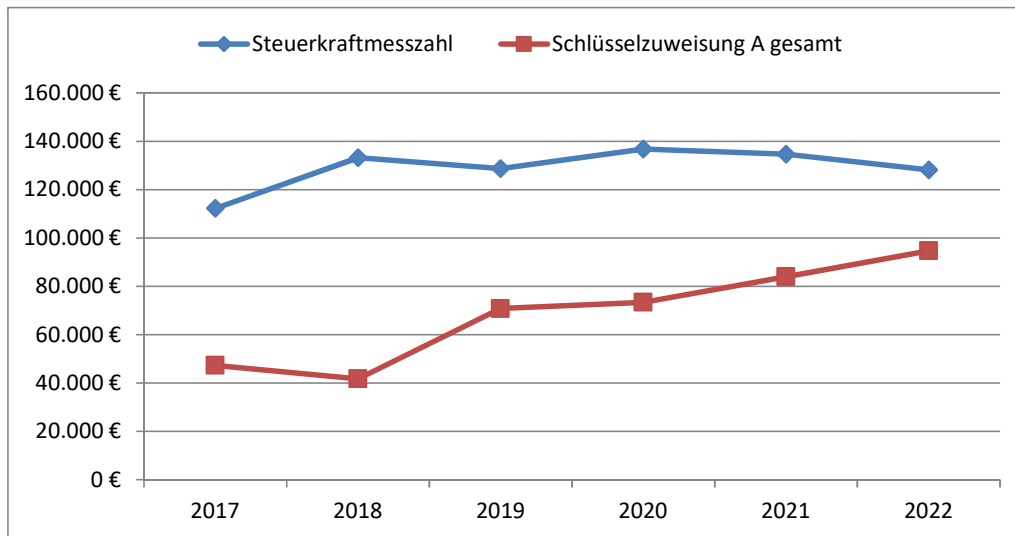
Der Nivellierungssatz der Gewerbesteuer beträgt 365 v. H. (abzüglich Gesamtvervielfältiger der Gewerbesteuerumlage von 35 v. H. = 330 v. H.)

Für die Ermittlung der Schlüsselzuweisung A für die Ortsgemeinden wurde für das Haushaltsjahr 2021 ein "Schwellenwert" von 78,5 % der landesdurchschnittlichen Steuerkraft berücksichtigt. Die landesdurchschnittliche Steuerkraft wurde vom Statistischen Landesamt mit 1.165,51 € pro Einwohner mitgeteilt. Jede Kommune, deren Steuerkraft unter 78,5 % (914,93 €/Einwohner) der landesdurchschnittlichen Steuerkraft liegt, erhält als Ausgleich eine Schlüsselzuweisung A.

Die Steuerkraft der Ortsgemeinde beträgt 563,61 € / Einwohner und ist im Vergleich zum Vorjahr gesunken. Dies entspricht 48,36 % der landesdurchschnittlichen Steuerkraft. Die ermittelte Steuerkraft der Ortsgemeinde liegt unter 78,5 % der landesdurchschnittlichen Steuerkraft. Die Ortsgemeinde erhält daher eine Schlüsselzuweisung A von voraussichtlich 83.966 € (351,32 € / Einwohner).

Die Verbandsgemeindeumlage beträgt einheitlich 44,5 %.. Die Umlage des Kreise beträgt für alle relevanten Einnahmen einheitlich 45,5 %.

Die Steuerkraftzahlen für die Umlageberechnungen 2022 wurden aus den geschätzten und veranschlagten Haushaltsansätzen der Haushaltsjahre 2020 und 2021 errechnet und gerundet. Die tatsächliche weitere Entwicklung der Steuereinnahmen bleibt jedoch abzuwarten.



G. Sonderposten für Belastungen aus dem kommunalen Finanzausgleich

Im Rahmen der Jahresabschlussarbeiten für das Haushaltsjahr 2020 wurden Sonderposten für Belastungen aus dem kommunalen Finanzausgleich zum Ausgleich von starken Schwankungen bei Gewerbesteuerzahlungen gem. § 38 Abs. 6 GemHVO gebildet. Die Ergebnisrechnung für das Jahr 2020 wird somit einem zusätzlichen Aufwand belastet. Durch die Bildung der Sonderposten wird zusätzlicher Aufwand im laufenden Jahr produziert, während im Folgejahr, in dem die Umlagen zu zahlen sind, die Auflösung der Sonderposten zu einem Ertrag im Ergebnishaushalt führen und das Jahresergebnis entsprechend verbessern wird.

Steuerkraftzahl der Gewerbesteuer				vorläufige Steuerkraftzahl	Saldo	Sonderposten für Belastungen aus dem kommunalen Finanzausgleich			
2018	2019	Summe	Vergleichswert (☉ der beiden Haushaltsjahre)	2021	in €	Kreisumlage	Verbands- gemeindeumlage	Finanzaus- gleichsumlage	Summe
1.10.16-30.9.17	1.10.17-30.9.18			1.10.19-30.9.20		45,0%	44,5%	10,0%	(Sonderposten 2020)
27636	21.757 €	49.393 €	24.697 €	24.540 €	- 157 €	-	-	-	- €
2019	2020	Summe	Vergleichswert (☉ der beiden Haushaltsjahre)	2022	in €	Kreisumlage	Verbands- gemeindeumlage	Finanzaus- gleichsumlage	Summe
1.10.17-30.9.18	1.10.18-30.9.19			1.10.20-30.9.21		45,0%	4450,0%	10,0%	(Sonderposten 2021)
21.757 €	25.831 €	47.588 €	23.794 €	13.537 €	- 10.257 €	-	-	-	- €

Für das Jahr 2021 ergibt sich ein negativer Saldo, sodass die Einstellung eines Sonderpostens entfällt.

I. Entwicklung Investitionskredite und Schuldenübersicht

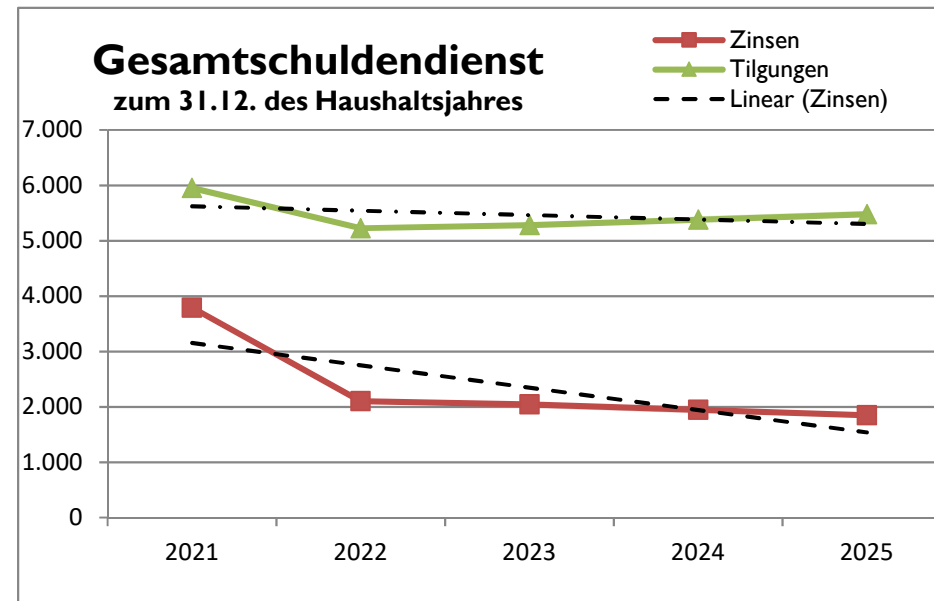
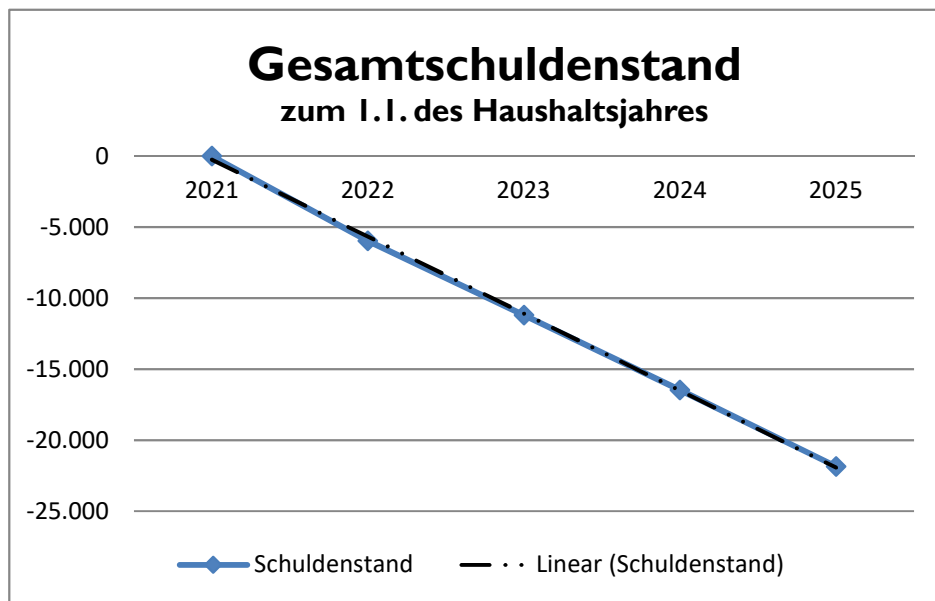
Die Ortsgemeinde Orfgen muss derzeit den Schuldendienst von zwei Investitionskrediten bedienen:

Der erste wurde am 16.01.2004 bei der heutigen Sparkasse Westerwald-Sieg mit einer Laufzeit von 34 Jahren über insgesamt 143.900 € abgeschlossen. Die Restschuld beträgt 86.713,10 €.

Der zweite Investitionskredit über 50.000 € läuft seit dem 15.02.2017 über die DG Hyp AG Deutsche Genossenschafts-Hypothekenbank mit einer Laufzeit von 31 Jahren. Die Restschuld hier beträgt 46.170,23 €.

Entwicklung der verzinslichen Kredite im Finanzplanungszeitraum bis 2024

Haushaltsjahr	2021	2022	2023	2024	Gesamt
geplante Kreditaufnahme	0	0	0	0	0
geplante Tilgung	5.953	5.226	5.281	5.379	21.839
"Netto-Kreditaufnahme"	-5.953	-5.226	-5.281	-5.379	-21.839

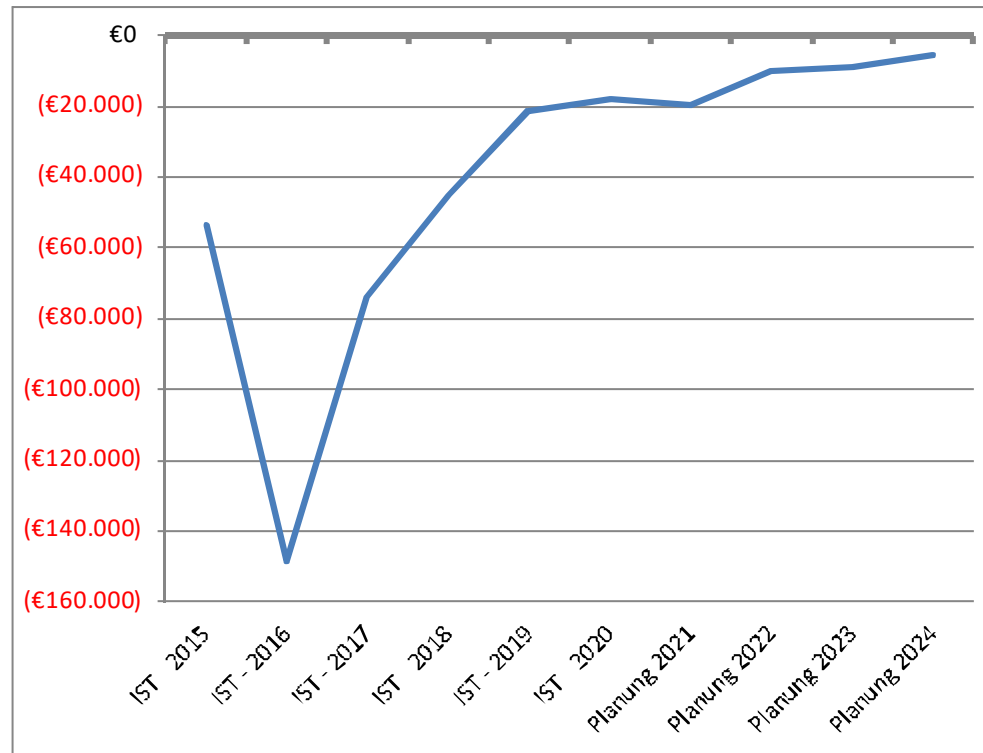


K. Übersicht zur Beurteilung der dauerhaften Leistungsfähigkeit

Übersicht zur Beurteilung der dauernden Leistungsfähigkeit 2021 (Berechnung der sogenannten "freien Finanzspitze"; Ausgleich Finanzhaushalt)								
der Ortsgemeinde Orfgen								
lfd. Nr.	Einzahlungs- und Auszahlungsarten	Ergebnisse des Haushaltsjahres 2019	Ansätze des Haushaltsjahres 2020 (einschließlich Nachträge)	Ansätze des Haushaltsjahres 2021	Planungsdaten des Haushaltsjahres 2022	Planungsdaten des Haushaltsjahres 2023	Planungsdaten des Haushaltsjahres 2024	
Entstehungsrechnung	1	Saldo der ordentlichen und außerordentlichen Ein- und Auszahlungen (§ 2 Abs. 1 Satz 1 Posten F 23 GemHVO)	einschließlich Zinsauszahlungen für bereits genehmigte Kredite		einschließlich Zinsauszahlungen für bereits genehmigte Kredite und für geplante, aber noch nicht genehmigte Kredite			
			29.719,62 €	2.264,00 €	4.285,00 €	14.325,00 €	6.785,00 €	8.675,00 €
	2	abzüglich Auszahlungen zur planmäßigen Tilgung von bereits genehmigten Investitionskrediten (§ 2 Abs. 1 Satz 1 Posten F 36 GemHVO)	5.823,43 €	5.757,00 €	5.950,00 €	5.220,00 €	5.290,00 €	5.380,00 €
	3	Zwischensumme	23.896,19 €	-3.493,00 €	-1.665,00 €	9.105,00 €	1.495,00 €	3.295,00 €
Verwendungsrechnung	4	abzüglich Auszahlungen zur planmäßigen Tilgung von geplanten, aber noch nicht genehmigten Investitionskrediten (§ 2 Abs. 1 Satz 1 Posten F 36 GemHVO)			0,00	0,00	0,00	0,00
	5	"freie Finanzspitze" (Ziel in allen Jahren: 0)	23.896,19 €	-3.493,00 €	-1.665,00 €	9.105,00 €	1.495,00 €	3.295,00 €
			Stand der Kredite zur Liquiditätssicherung (bei Ortsgemeinden Stand der Einheitskasse)					
				-17.769 €	31.12.2020			
				-19.434 €	31.12.2021			
				-10.329 €	31.12.2022			

L. Entwicklung der liquiden Mittel (Forderungen / Verbindlichkeiten gegenüber der "Einheitskasse" der Verbandsgemeinde)

Haushaltsjahr	Veränderung (zum Stand 01.11.2020)	Bestand zum 31.12.
IST - 2015		-53.781 €
IST - 2016	-94.927 €	-148.708 €
IST - 2017	74.892 €	-73.816 €
IST - 2018	28.688 €	-45.128 €
IST - 2019	23.896 €	-21.232 €
IST - 2020	3.463 €	-17.769 €
Planung 2021	-1.665 €	-19.434 €
Planung 2022	9.105 €	-10.329 €
Planung 2023	1.495 €	-8.834 €
Planung 2024	3.295 €	-5.539 €



Die liquiden Mittel der Ortsgemeinde betragen zum 1.1.2021 voraussichtlich -19.434 € .

Der Finanzhaushalt weist bei den ordentlichen und außerordentlichen Ein- und Auszahlungen im Jahr 2021 einen Überschuss von 4.285 € aus. Der Saldo der Ein- und Auszahlungen aus Investitionstätigkeiten beträgt -5.950 €. Der Finanzmittelfehlbetrag beläuft sich auf 1.665 € und erhöht den Kassenkredit der Ortsgemeinde.

M. Kommunalen Entschuldungsfonds (KEF-RP)

Mit Beschluss des Gemeinderates vom 28.09.2011 nimmt die Ortsgemeinde mit Wirkung vom 01.01.2012 am KEF-RP teil.

Über die Laufzeit von 15 Jahren soll das Liquiditätsdefizit mit insgesamt rd. 31.000 € (=2/3 des gesamten Teilnahmebetrages) aus Landesmitteln vermindert werden. Hierzu ist es erforderlich, dass die Gemeinde rd. 9.000 € (1/3 des Teilnahmebetrages) als eigenen Konsolidierungsbeitrag leistet. Aus dem abgeschlossenen Konsolidierungsvertrag vom 11.05.2012 ergibt sich, dass die Ortsgemeinde eine jährliche Landeszuweisung in Höhe von 439,00 € als Ertrag erhält.

- Erläuterungsbericht zu Konsolidierungsmaßnahmen -

Die zunehmende finanzielle Verbesserung der Ortsgemeinde ist u.a. auf die Anhebung der Hebesätze für die Grundsteuer A und B, sowie für die Gewerbesteuer zurückzuführen. Dies führt dazu, dass ab dem Jahr 2022 eine positive freie Finanzspitze zu verzeichnen ist. Die Hebesätze betragen ab dem Jahr 2018 dann 370 v.H. für die Grundsteuer A, 450 v.H. für die Grundsteuer B sowie 450 v.H. für die Gewerbesteuer. Weiterhin ist der Ortsgemeinderat intensiv bemüht, weitere Möglichkeiten zur Einsparung im Bereich der freiwilligen Ausgaben zu prüfen und auch umzusetzen. Eine Übersicht der Konsolidierungsmaßnahmen, die Darstellung des Konsolidierungspfad und eine Übersicht über „freiwillige Leistungen“ sind als Anlage dem Haushaltsplan beigefügt.

- Erläuterungsbericht zum tatsächlichen Konsolidierungsstand einfügen -

Der tatsächliche Konsolidierungsanteil aus den vorgenannten Konsolidierungsmaßnahmen ist für das Haushaltsjahr 2019 erreicht worden. Das Jahresergebnis weist insgesamt einen positiven Konsolidierungsbeitrag in Höhe von 955 € aus, so dass der Mindestanteil nach § 2 Abs. 2 des Konsolidierungsvertrages erzielt werden konnte.

Wie aus der "**Entwicklung der Liquididen Mittel**" zu erkennen ist, wird der Liquiditätskredit nach den Planungen stetig sinken.

Eine Übersicht über "freiwillige Leistungen" der Ortsgemeinde ist als Anlage dem Haushaltsplan beigefügt.

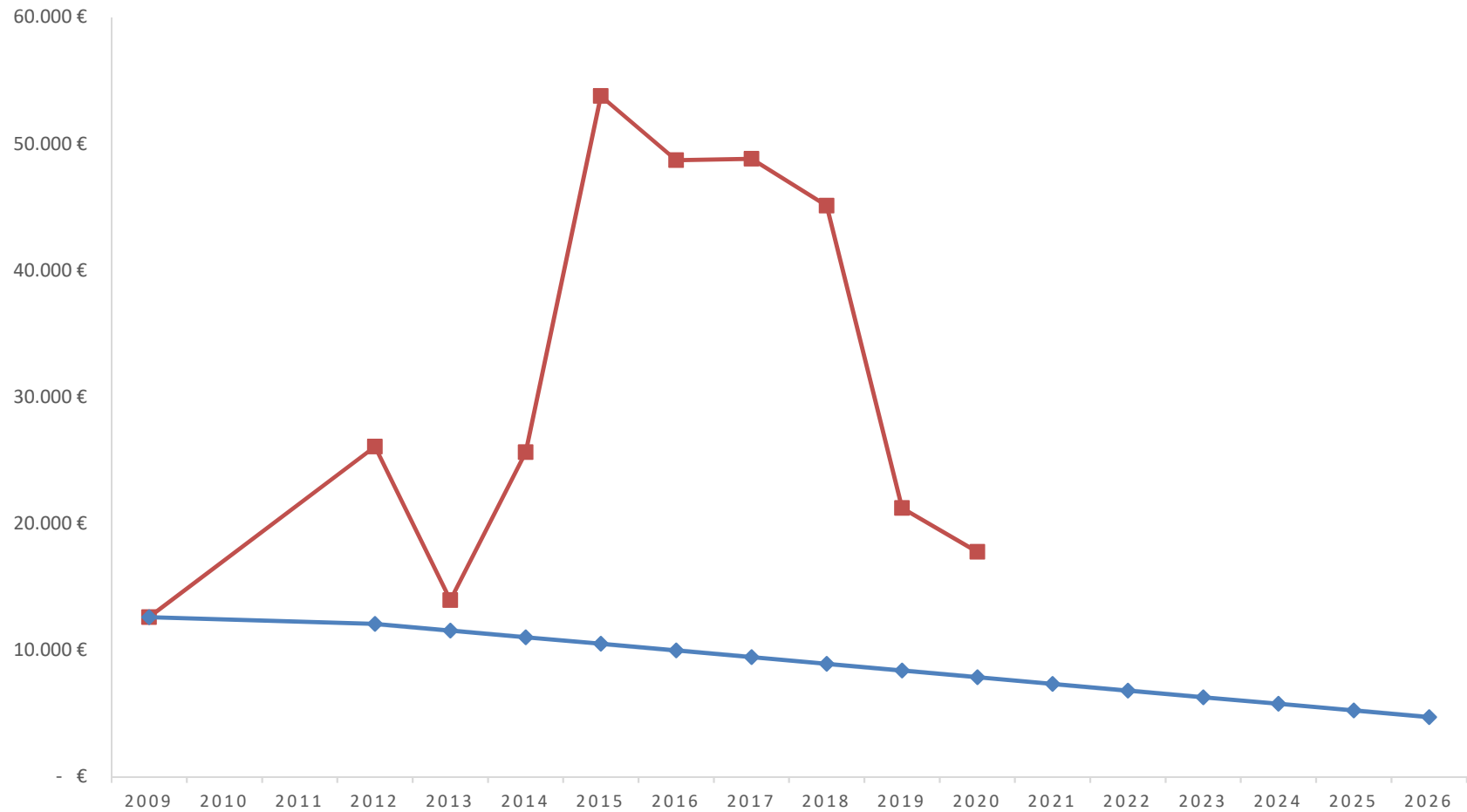
Übersicht über die vereinbarten Konsolidierungsmaßnahmen

Seite im Haushaltsplan	Ifd. Nr.	Haushaltsstelle Konto	Bezeichnung	Konsolidierungsmaßnahme	Haushaltsansatz	geplanter Konsolidierungsanteil	Rechnungsergebnis	tatsächlicher Konsolidierungsanteil
					2021	2021	2019	2019
Zentrale Finanzleistungen								
			Saldo der laufenden Ein- und Auszahlungen aus Verwaltungstätigkeit		4.285 €		29.720 €	
darunter:								
			<u>Steuern und ähnliche Abgaben</u>					
	I	601200	Grundsteuer B	Erhöhung des Hebesatzes von 320 % auf (Nachrichtlich: Erhöhung ab 2018 auf 450%)	19.250 €	941 €	19.580 €	955 €
			Summe	Erhöhung der Einzahlungen		941 €	19.580 €	955 €
Finanzhaushalt								
			Summe	Senkung der Auszahlungen		- €	- €	- €
				Summe der Konsolidierungsmaßnahmen		941 €	18.692 €	1.917 €

nachrichtlich:

Konsolidierungsbeitrag gem. § 2 Abs. 2 Konsolidierungsvertrag	220 €
Mindesttilgung = 80 v. H. des Konsolidierungsbeitrages gem. § 2 Abs. 2 Konsolidierungsvertrag	176 €

KONSOLIDIERUNGSPFAD DER ORTSGEMEINDE ORFGEN IM KEF-RP 2012 BIS 2026



	31.12.09	31.12.12	31.12.13	31.12.14	31.12.15	31.12.16	31.12.17	31.12.18	31.12.19	31.12.20	31.12.21	31.12.22	31.12.23	31.12.24	31.12.25	31.12.26
Ist-Größe im KEF-RP	12.623 €	26.094 €	13.957 €	25.643 €	53.781 €	48.708 €	48.816 €	45.128 €	21.232 €	17.769 €						
Zielgröße im KEF-RP	12.623 €	12.096 €	11.569 €	11.042 €	10.516 €	9.989 €	9.462 €	8.935 €	8.408 €	7.881 €	7.354 €	6.827 €	6.300 €	5.774 €	5.247 €	4.720 €

Ortsgemeinde Orfgen

in der Verbandsgemeinde Altenkirchen-Flammersfeld

Landkreis Altenkirchen

Ergebnishaushalt nach § 2 Abs. 1 GemHVO

Ergebnishaushalt Orfgen

Hauptplan 2021/2022

88 Orfgen

Muster 7
(zu § 2 Abs. 1 GemHVO)

Ifd. Nr.	Ergebnishaushalt	Ergebnisse des Haushaltsvorjahres	Ansätze des Haushaltsvorjahres einschl. Nachträge	Ansätze des Haushaltsjahres	Planungsdaten des Haushaltsfolgejahres	Planungsdaten des zweiten Haushaltsfolgejahres	Planungsdaten des dritten Haushaltsfolgejahres
		2019	2020	2021	2022	2023	2024
E1	Steuern und ähnliche Abgaben	161.645	143.288	146.950	148.650	151.550	154.450
	401100 Grundsteuer A	4.699	4.710	4.500	4.500	4.500	4.500
	401200 Grundsteuer B	19.580	19.250	19.250	19.250	19.250	19.250
	401310 Gewerbesteuer - Gewerbesteuerzahlungen laufendes Jahr	40.103	25.000	25.000	25.000	25.000	25.000
	402100 Gemeindeanteil an der Einkommensteuer	83.759	81.287	83.800	85.900	88.500	91.200
	402200 Gemeindeanteil an der Umsatzsteuer	2.300	2.011	2.400	2.000	2.100	2.100
	403300 Hundesteuer	2.973	3.100	2.900	2.900	2.900	2.900
	405210 Familienleistungsausgleich	8.232	7.930	9.100	9.100	9.300	9.500
E2	Zuwendungen, allgemeine Umlagen und sonstige	65.406	74.068	95.480	106.280	105.480	106.880
	411110 vom Land - Schlüsselzuweisung A	64.967	65.840	83.900	94.700	93.900	95.700
	413200 Sonstige allgemeine Zuweisungen - vom Land	439	439	430	430	430	430
	415100 Erträge aus der Auflösung von Sonderposten aus Zuwendungen - Sonderposten aus Zuwendungen		7.789	11.150	11.150	11.150	10.750
E3	Erträge der sozialen Sicherung						
E4	Öffentlich-rechtliche Leistungsentgelte		7.910	7.900	7.900	7.900	7.700
	437000 Ertrag aus der Auflösung von Sonderposten für Beiträge und ähnliche Entgelte		7.910	7.900	7.900	7.900	7.700
E5	Privatrechtliche Leistungsentgelte	548	550	550	550	550	550
	441200 Mieten und Pachten	548	550	550	550	550	550
E6	Kostenerstattungen und Kostenumlagen	5.421	4.900	3.050	2.850	2.850	3.050
	442410 Kostenerstattungen und Kostenumlagen - vom öffentlichen Bereich - vom Bund			200			200
	442430 Kostenerstattungen und Kostenumlagen - vom öffentlichen Bereich - von Gemeinden und Gemeindeverbänden	664	700	650	650	650	650
	442590 Kostenerstattungen und Kostenumlagen - vom privaten Bereich - vom sonstigen privaten Bereich		100	100	100	100	100
	442900 Kostenerstattungen und Kostenumlagen - von übrigen Bereichen	4.757	4.100	2.100	2.100	2.100	2.100
E7	Sonstige laufende Erträge	7.044	9.430	3.500	3.500	3.500	3.500
	462500 Konzessionsabgaben	7.044	6.700	3.500	3.500	3.500	3.500
	466190 Erträge aus der Auflösung von Wertberichtigungen, Sonderposten und Rückstellungen - Sonstige		2.730				
E8	Summe der laufenden Erträge aus Verwaltungstätigkeit	240.065	240.146	257.430	269.730	271.830	276.130
E9	Personal- und Versorgungsaufwendungen	8.950	9.900	10.650	10.650	10.650	10.650

Ergebnishaushalt Orfgen

Hauptplan 2021/2022

88 Orfgen

Muster 7
(zu § 2 Abs. 1 GemHVO)

Ifd. Nr.	Ergebnishaushalt	Ergebnisse des Haushaltsvorjahres	Ansätze des Haushaltsvorjahres einschl. Nachträge	Ansätze des Haushaltsjahres	Planungsdaten des Haushaltsfolgejahres	Planungsdaten des zweiten Haushaltsfolgejahres	Planungsdaten des dritten Haushaltsfolgejahres
		2019	2020	2021	2022	2023	2024
	501100 Bürgermeister, Beigeordnete, Ortsvorsteher	6.718	6.650	6.700	6.700	6.700	6.700
	501400 Aufwendungen für ehrenamtlich Tätige - Rats- und Ausschussmitglieder	188	200	200	200	200	200
	507910 Zuführungen zu Pensionsrückstellungen u.ä. Verpflichtungen - Ehrensoldrückstellung	1.585	1.700	1.750	1.750	1.750	1.750
	511300 Versorgungsaufwendungen - ehrenamtliche Tätige/Ehrensold	459	1.350	2.000	2.000	2.000	2.000
E10	Aufwendungen für Sach- und Dienstleistungen	16.067	16.830	14.450	14.400	14.400	14.400
	523100 Unterhaltung von Grundstücken, baulichen Anlagen	6.844	5.150	2.650	2.650	2.650	2.650
	523200 Bewirtschaftung von Grundstücken, Gebäuden	6.544	6.630	6.700	6.700	6.700	6.700
	523330 Unterhaltung des Infrastrukturvermögens - Stromversorgungsanlagen (Stromkosten/Energie)	1.924	2.000	2.000	2.000	2.000	2.000
	523380 Unterhaltung des Infrastrukturvermögens - Straßen, Wege, Plätze und Verkehrslenkungsanlagen	608	2.000	2.000	2.000	2.000	2.000
	523590 Fahrzeugunterhaltung - Sonstige	127	200	250	200	200	200
	523600 Unterhaltung der Maschinen, technischen Anlagen und Geräte		150	150	150	150	150
	523800 Geringwertige Geräte, Ausstattungs-, Ausrüstungs- und sonstige Gebrauchsgegenstände		500	500	500	500	500
	524400 Werkstättenbedarf, Lebensmittel, Baumaterial, Saat- und Pflanzgut und sonstige Verbrauchsmaterialien	19	100	100	100	100	100
	524900 Sonstige Aufwendungen für Sachleistungen		100	100	100	100	100
E11	Abschreibungen		28.352	31.050	31.050	31.000	30.050
	532300 Abschreibungen auf immaterielle Vermögensgegenstände - gezahlte Investitionszuschüsse als Nutzungsberechtigter		630	600	600	600	600
	535300 Abschreibungen auf das Infrastrukturvermögen (einschließlich Grundstücke und grundstücksgleiche Rechte) - Stromversorgungsanlagen		886	900	900	850	100
	535800 Abschreibungen auf das Infrastrukturvermögen (einschließlich Grundstücke und grundstücksgleiche Rechte) - Straßen, Wege, Plätze und Verkehrslenkungsanlagen		26.528	29.350	29.350	29.350	29.350
	535900 Abschreibungen auf das Infrastrukturvermögen (einschließlich Grundstücke und grundstücksgleiche Rechte) - sonstige Bauten des Infrastrukturvermögens		308	200	200	200	
E12	Zuwendungen, Umlagen und sonstige Transferaufwendungen	188.211	189.175	204.115	208.315	218.015	220.915
	541430 Zuweisungen und Zuschüsse für laufende Zwecke - an den öffentlichen Bereich - an Gemeinden und Gemeindeverbände	25	125	125	125	125	125
	541440 Zuweisungen und Zuschüsse für laufende Zwecke - an den öffentlichen Bereich - an Zweckverbände	3.055	2.950	3.100	3.100	3.100	3.100
	541590 Zuweisungen und Zuschüsse für laufende Zwecke - an den privaten Bereich - an den sonstigen privaten Bereich		500				
	541900 Zuweisungen und Zuschüsse für laufende Zwecke - an Sonstige	425	440	440	440	440	440
	543100 Aufwendungen wegen Steuerbeteiligungen und dgl. - Gewerbesteuerumlage	5.704	3.550	3.550	3.550	3.550	3.550

Ergebnishaushalt Orfgen

Hauptplan 2021/2022

88 Orfgen

Muster 7
(zu § 2 Abs. 1 GemHVO)

Ifd. Nr.	Ergebnishaushalt	Ergebnisse des Haushaltsvorjahres	Ansätze des Haushaltsvorjahres einschl. Nachträge	Ansätze des Haushaltsjahres	Planungsdaten des Haushaltsfolgejahres	Planungsdaten des zweiten Haushaltsfolgejahres	Planungsdaten des dritten Haushaltsfolgejahres
		2019	2020	2021	2022	2023	2024
	544210 Allgemeine Umlagen an Gemeindeverbände - Landkreise	85.619	86.870	99.500	101.600	105.000	106.200
	544230 Allgemeine Umlagen an Gemeindeverbände - Verbandsgemeinden	93.384	94.740	97.400	99.500	105.800	107.500
E13	Aufwendungen der sozialen Sicherung						
E14	Sonstige laufende Aufwendungen	5.145	1.060	2.640	2.440	2.440	2.640
	562100 Mieten und Pachten		180	180	180	180	180
	563900 Geschäftsaufwendungen - Sonstige Geschäftsaufwendungen	1.113	250	450	250	250	450
	564120 Versicherungsbeiträge - Kfz-Versicherungen			100	100	100	100
	564130 Versicherungsbeiträge - Haftpflichtversicherungen			600	600	600	600
	564140 Versicherungsbeiträge - Unfallversicherungen	211	230	250	250	250	250
	564200 Beiträge zu Wirtschaftsverbänden, Berufsvertretungen und Vereinen			160	160	160	160
	565600 Einstellungen und Zuschreibungen in die Sonderposten für Belastungen aus dem kommunalen Finanzausgleich	3.132					
	569200 Verfügungsmittel		100	100	100	100	100
	569300 Repräsentationen	248	300	300	300	300	300
	569900 Sonstige Aufwendungen für Partnerschaft und Veranstaltungen	442		500	500	500	500
E15	Summe der laufenden Aufwendungen aus Verwaltungstätigkeit	218.373	245.317	262.905	266.855	276.505	278.655
E16	Laufendes Ergebnis aus Verwaltungstätigkeit	21.692	- 5.171	- 5.475	2.875	- 4.675	- 2.525
E17	Zinserträge und sonstige Finanzerträge	29	100	100	100	100	100
	479200 Sonstige Zinsen und ähnliche Erträge - Vollverzinsung aus Gewerbesteuer (§ 233a AO)	29	50	50	50	50	50
	479900 Sonstige Zinsen und ähnliche Erträge - Sonstige		50	50	50	50	50
E18	Zinsaufwendungen und sonstige Finanzaufwendungen	4.385	4.288	4.090	2.400	2.340	2.250
	574300 an Gemeinden und Gemeindeverbände	106	250	250	250	250	250
	575110 an inländische Kreditinstitute - an Banken	574	562	550	540	520	510
	575120 an inländische Kreditinstitute - an Sparkassen	3.602	3.426	3.240	1.560	1.520	1.440
	579100 Sonstige Zinsen und sonstige Finanzaufwendungen - aus der Vollverzinsung der Gewerbesteuer (§ 233a AO)	103	50	50	50	50	50
E19	Saldo der Zins- und sonstigen Finanzerträge und -aufwendungen	- 4.356	- 4.188	- 3.990	- 2.300	- 2.240	- 2.150
E20	Ordentliches Ergebnis	17.336	- 9.359	- 9.465	575	- 6.915	- 4.675
E21a	Außerordentliche Erträge						

Ergebnishaushalt Orfgem

Hauptplan 2021/2022

88 Orfgem

Muster 7
(zu § 2 Abs. 1 GemHVO)

Ifd. Nr.	Ergebnishaushalt	Ergebnisse des Haushalts- vorvorjahres	Ansätze des Haushalts- vorjahres einschl. Nachträge	Ansätze des Haushalts- jahres	Planungsdaten des Haushalts- folgejahres	Planungsdaten des zweiten Haushalts- folgejahres	Planungsdaten des dritten Haushalts- folgejahres
		2019	2020	2021	2022	2023	2024
E21b	Außerordentliche Aufwendungen						
E21	Außerordentliches Ergebnis						
E22a	Erträge aus internen Leistungsbeziehungen						
E22b	Aufwendungen aus internen Leistungsbeziehungen						
E22	Saldo aus internen Leistungsbeziehungen						
E23	<u>Jahresergebnis (Jahresüberschuss / Jahresfehlbetrag)</u>	<u>17.336</u>	<u>- 9.359</u>	<u>- 9.465</u>	<u>575</u>	<u>- 6.915</u>	<u>- 4.675</u>

Ortsgemeinde Orfgen

in der Verbandsgemeinde Altenkirchen-Flammersfeld

Landkreis Altenkirchen

Finanzhaushalt nach § 2 Abs. 1 GemHVO

Finanzhaushalt Orfgen

Hauptplan 2021/2022

88 Orfgen

Muster 8
(zu § 2 Abs. 1 GemHVO)

Ifd. Nr.	Finanzhaushalt	Ergebnisse des Haushaltsvorjahres	Ansätze des Haushaltsvorjahres einschl. Nachträge	Ansätze des Haushaltsjahres	Planungsdaten des Haushaltsfolgejahres	Planungsdaten des zweiten Haushaltsfolgejahres	Planungsdaten des dritten Haushaltsfolgejahres
		2019	2020	2021	2022	2023	2024
F1	Steuern und ähnliche Abgaben	159.722	143.288	146.950	148.650	151.550	154.450
F2	Zuwendungen, allgemeine Umlagen und sonstige Transfereinzahlungen	65.406	66.279	84.330	95.130	94.330	96.130
F3	Einzahlungen der sozialen Sicherung						
F4	Öffentlich-rechtliche Leistungsentgelte						
F5	Privatrechtliche Leistungsentgelte	548	550	550	550	550	550
F6	Kostenerstattungen und Kostenumlagen	5.528	4.900	3.050	2.850	2.850	3.050
F7	Sonstige laufende Einzahlungen	6.554	6.700	3.500	3.500	3.500	3.500
F8	Summe der laufenden Einzahlungen aus Verwaltungstätigkeit	237.758	221.717	238.380	250.680	252.780	257.680
F9	Personal- und Versorgungsauszahlungen	7.050	8.200	8.900	8.900	8.900	8.900
F10	Auszahlungen für Sach- und Dienstleistungen	7.852	16.830	14.450	14.400	14.400	14.400
F11	nicht besetzt						
F12	Zuwendungen, Umlagen und sonstige Transferauszahlungen	186.984	189.175	204.115	208.315	218.015	220.915
F13	Auszahlungen der sozialen Sicherung						
F14	Sonstige laufende Auszahlungen	1.611	1.060	2.640	2.440	2.440	2.640
F15	Summe der laufenden Auszahlungen aus Verwaltungstätigkeit	203.496	215.265	230.105	234.055	243.755	246.855
F16	Saldo der laufenden Ein- und Auszahlungen aus Verwaltungstätigkeit	34.262	6.452	8.275	16.625	9.025	10.825
F17	Zinseinzahlungen und sonstige Finanzeinzahlungen		100	100	100	100	100
F18	Zinsauszahlungen und sonstige Finanzauszahlungen	4.543	4.288	4.090	2.400	2.340	2.250
F19	Saldo der Zins- und sonstigen Finanzein- und -auszahlungen	- 4.543	- 4.188	- 3.990	- 2.300	- 2.240	- 2.150
F20	Saldo der ordentlichen Ein- und Auszahlungen	29.720	2.264	4.285	14.325	6.785	8.675
F21a	Außerordentliche Einzahlungen						
F21b	Außerordentliche Auszahlungen						
F21	Saldo der außerordentlichen Ein- und Auszahlungen						

Finanzhaushalt Orfgen

Hauptplan 2021/2022

88 Orfgen

Muster 8
(zu § 2 Abs. 1 GemHVO)

Ifd. Nr.	Finanzhaushalt	Ergebnisse des Haushaltsvorjahres	Ansätze des Haushaltsvorjahres einschl. Nachträge	Ansätze des Haushaltsjahres	Planungsdaten des Haushaltsfolgejahres	Planungsdaten des zweiten Haushaltsfolgejahres	Planungsdaten des dritten Haushaltsfolgejahres
		2019	2020	2021	2022	2023	2024
F22a	Einzahlungen aus internen Leistungsbeziehungen						
F22b	Auszahlungen aus internen Leistungsbeziehungen						
F22	Saldo der Ein- und Auszahlungen aus internen Leistungsbeziehungen						
F23	Saldo der ordentlichen und außerordentlichen Ein- und Auszahlungen	29.720	2.264	4.285	14.325	6.785	8.675
F24	Einzahlungen aus Investitionszuwendungen						
F25	Einzahlungen aus Beiträgen und ähnlichen Entgelten						
F26	Sonstige Investitionseinzahlungen						
F27	Summe der Einzahlungen aus Investitionstätigkeit						
F28	Auszahlungen für immaterielle Vermögensgegenstände						
F29	Auszahlungen für Sachanlagen						
F30	Auszahlungen für Finanzanlagen						
F31	Sonstige Investitionsauszahlungen						
F32	Summe der Auszahlungen aus Investitionstätigkeit						
F33	Saldo der Ein- und Auszahlungen aus Investitionstätigkeit						
F34	Finanzmittelüberschuss /-fehlbetrag	29.720	2.264	4.285	14.325	6.785	8.675
F35	Aufnahme von Investitionskrediten						
F36	Tilgung von Investitionskrediten	5.823	5.757	5.950	5.220	5.290	5.380
F37	Saldo der Ein- und Auszahlungen aus Investitionskrediten	- 5.823	- 5.757	- 5.950	- 5.220	- 5.290	- 5.380
F38a	+ Einzahlungen Forderungen Einheitskasse						
F38b	- Auszahlungen Forderungen Einheitskasse						
F38c	+ Einzahlungen durchlaufende Gelder						
F38d	- Auszahlungen durchlaufende Gelder						
F38	Veränderung der Forderungen gegenüber der Verbandsgemeinde im Rahmen der Einheitskasse						

Finanzhaushalt Orfgen

Hauptplan 2021/2022

88 Orfgen

Muster 8
(zu § 2 Abs. 1 GemHVO)

Ifd. Nr.	Finanzhaushalt	Ergebnisse des Haushaltsvorjahres	Ansätze des Haushaltsvorjahres einschl. Nachträge	Ansätze des Haushaltsjahres	Planungsdaten des Haushaltsfolgejahres	Planungsdaten des zweiten Haushaltsfolgejahres	Planungsdaten des dritten Haushaltsfolgejahres
		2019	2020	2021	2022	2023	2024
F39a	Einzahlungen Verbindlichkeiten Einheitskasse		3.493	1.665			
F39b	Auszahlungen Verbindlichkeiten Einheitskasse	23.896			9.105	1.495	3.295
F39	Veränderung der Verbindlichkeiten gegenüber der Verbandsgemeinde im Rahmen der Einheitskasse	- 23.896	3.493	1.665	- 9.105	- 1.495	- 3.295
F40	Saldo der Ein- und Auszahlungen aus Finanzierungstätigkeit	- 29.720	- 2.264	- 4.285	- 14.325	- 6.785	- 8.675
F41a	Einzahlungen durchlaufende Gelder						
F41b	Auszahlungen durchlaufende Gelder						
F41	Saldo der durchlaufenden Gelder						
F42	Verwendung Finanzmittelüberschuss / Deckung Finanzmittelfehlbetrag	- 29.720	- 2.264	- 4.285	- 14.325	- 6.785	- 8.675
F43	Veränderung der liquiden Mittel (einschl. durchlaufende Gelder)						
F44	nachrichtlich: Ausgleich Finanzhaushalt (F23 - F36)	23.896	- 3.493	- 1.665	9.105	1.495	3.295
F90	Kontrolle F34 F40 = 0,00						

Ortsgemeinde Orfgen

in der Verbandsgemeinde Altenkirchen-Flammersfeld

Landkreis Altenkirchen

Teilhaushalte **nach § 4 Abs. 9 und II GemHVO**

Ergebnis- und Finanzhaushalt Orfgen

Hauptplan 2021/2022

88 Orfgen

Muster 6
(zu § 2 Abs. 1 GemHVO)

Teilhaushalt: 1 Allgemeine Aufgaben der Ortsgemeinde "Hauptproduktbereiche 1-5"

Ifd. Nr.	Ergebnis- und Finanzhaushalt	Ergebnisse des Haushaltsvorvorjahres	Ansätze des Haushaltsvorjahres einschl. Nachträge	Ansätze des Haushaltsjahres	Planungsdaten des Haushaltsfolgejahres	Planungsdaten des zweiten Haushaltsfolgejahres	Planungsdaten des dritten Haushaltsfolgejahres
		2019	2020	2021	2022	2023	2024
E1	Steuern und ähnliche Abgaben						
E2	Zuwendungen, allgemeine Umlagen und sonstige		7.789	11.150	11.150	11.150	10.750
E3	Erträge der sozialen Sicherung						
E4	Öffentlich-rechtliche Leistungsentgelte		7.910	7.900	7.900	7.900	7.700
E5	Privatrechtliche Leistungsentgelte	548	550	550	550	550	550
E6	Kostenerstattungen und Kostenumlagen	5.421	4.900	3.050	2.850	2.850	3.050
E7	Sonstige laufende Erträge	7.044	9.430	3.500	3.500	3.500	3.500
E8	Summe der laufenden Erträge aus Verwaltungstätigkeit	13.014	30.579	26.150	25.950	25.950	25.550
E9	Personal- und Versorgungsaufwendungen	8.950	9.900	10.650	10.650	10.650	10.650
E10	Aufwendungen für Sach- und Dienstleistungen	16.067	16.830	14.450	14.400	14.400	14.400
E11	Abschreibungen		28.352	31.050	31.050	31.000	30.050
E12	Zuwendungen, Umlagen und sonstige Transferaufwendungen	3.505	4.015	3.665	3.665	3.665	3.665
E13	Aufwendungen der sozialen Sicherung						
E14	Sonstige laufende Aufwendungen	2.013	1.060	2.640	2.440	2.440	2.640
E15	Summe der laufenden Aufwendungen aus Verwaltungstätigkeit	30.535	60.157	62.455	62.205	62.155	61.405
E16	Laufendes Ergebnis aus Verwaltungstätigkeit	- 17.521	- 29.578	- 36.305	- 36.255	- 36.205	- 35.855
E17	Zinserträge und sonstige Finanzerträge						
E18	Zinsaufwendungen und sonstige Finanzaufwendungen						
E19	Saldo der Zins- und sonstigen Finanzerträge und -aufwendungen						
E20	Ordentliches Ergebnis	- 17.521	- 29.578	- 36.305	- 36.255	- 36.205	- 35.855
E21	Außerordentliches Ergebnis						
E22	Saldo aus internen Leistungsbeziehungen						

Ergebnis- und Finanzhaushalt Orfgen

Hauptplan 2021/2022

88 Orfgen

Muster 6
(zu § 2 Abs. 1 GemHVO)

Teilhaushalt: 1 Allgemeine Aufgaben der Ortsgemeinde "Hauptproduktbereiche 1-5"

Ifd. Nr.	Ergebnis- und Finanzhaushalt	Ergebnisse des Haushaltsvorjahres	Ansätze des Haushaltsvorjahres einschl. Nachträge	Ansätze des Haushaltsjahres	Planungsdaten des Haushaltsfolgejahres	Planungsdaten des zweiten Haushaltsfolgejahres	Planungsdaten des dritten Haushaltsfolgejahres
		2019	2020	2021	2022	2023	2024
E23	Jahresergebnis (Jahresüberschuss / Jahresfehlbetrag) des Teilhaushalts	- 17.521	- 29.578	- 36.305	- 36.255	- 36.205	- 35.855
F23	Saldo der ordentlichen und außerordentlichen Ein- und Auszahlungen	- 8.010	- 17.955	- 22.555	- 22.505	- 22.505	- 22.505
F24	Einzahlungen aus Investitionszuwendungen						
F25	Einzahlungen aus Beiträgen und ähnlichen Entgelten						
F26	Sonstige Investitionseinzahlungen						
F27	Summe der Einzahlungen aus Investitionstätigkeit						
F28	Auszahlungen für immaterielle Vermögensgegenstände						
F29	Auszahlungen für Sachanlagen						
F30	Auszahlungen für Finanzanlagen						
F31	Sonstige Investitionsauszahlungen						
F32	Summe der Auszahlungen aus Investitionstätigkeit						
F33	Saldo der Ein- und Auszahlungen aus Investitionstätigkeit						
F34	Finanzmittelüberschuss /-fehlbetrag des Teilhaushalts	- 8.010	- 17.955	- 22.555	- 22.505	- 22.505	- 22.505

Ergebnis- und Finanzhaushalt Orfgen

Hauptplan 2021/2022

88 Orfgen

Muster 6
(zu § 2 Abs. 1 GemHVO)

Finanz-Teilhaushalt: 2 Allgemeine Finanzwirtschaft

Ifd. Nr.	Ergebnis- und Finanzhaushalt	Ergebnisse des Haushaltsvorjahres	Ansätze des Haushaltsvorjahres einschl. Nachträge	Ansätze des Haushaltsjahres	Planungsdaten des Haushaltsfolgejahres	Planungsdaten des zweiten Haushaltsfolgejahres	Planungsdaten des dritten Haushaltsfolgejahres
		2019	2020	2021	2022	2023	2024
E1	Steuern und ähnliche Abgaben	161.645	143.288	146.950	148.650	151.550	154.450
E2	Zuwendungen, allgemeine Umlagen und sonstige	65.406	66.279	84.330	95.130	94.330	96.130
E3	Erträge der sozialen Sicherung						
E4	Öffentlich-rechtliche Leistungsentgelte						
E5	Privatrechtliche Leistungsentgelte						
E6	Kostenerstattungen und Kostenumlagen						
E7	Sonstige laufende Erträge						
E8	Summe der laufenden Erträge aus Verwaltungstätigkeit	227.051	209.567	231.280	243.780	245.880	250.580
E9	Personal- und Versorgungsaufwendungen						
E10	Aufwendungen für Sach- und Dienstleistungen						
E11	Abschreibungen						
E12	Zuwendungen, Umlagen und sonstige Transferaufwendungen	184.707	185.160	200.450	204.650	214.350	217.250
E13	Aufwendungen der sozialen Sicherung						
E14	Sonstige laufende Aufwendungen	3.132					
E15	Summe der laufenden Aufwendungen aus Verwaltungstätigkeit	187.839	185.160	200.450	204.650	214.350	217.250
E16	Laufendes Ergebnis aus Verwaltungstätigkeit	39.213	24.407	30.830	39.130	31.530	33.330
E17	Zinserträge und sonstige Finanzerträge	29	100	100	100	100	100
E18	Zinsaufwendungen und sonstige Finanzaufwendungen	4.385	4.288	4.090	2.400	2.340	2.250
E19	Saldo der Zins- und sonstigen Finanzerträge und -aufwendungen	- 4.356	- 4.188	- 3.990	- 2.300	- 2.240	- 2.150
E20	Ordentliches Ergebnis	34.857	20.219	26.840	36.830	29.290	31.180
E21	Außerordentliches Ergebnis						
E22	Saldo aus internen Leistungsbeziehungen						

Ergebnis- und Finanzhaushalt Orfgem

Hauptplan 2021/2022

88 Orfgem

Muster 6
(zu § 2 Abs. 1 GemHVO)

Finanz-Teilhaushalt: 2 Allgemeine Finanzwirtschaft

Ifd. Nr.	Ergebnis- und Finanzhaushalt	Ergebnisse des Haushaltsvorjahres	Ansätze des Haushaltsvorjahres einschl. Nachträge	Ansätze des Haushaltsjahres	Planungsdaten des Haushaltsfolgejahres	Planungsdaten des zweiten Haushaltsfolgejahres	Planungsdaten des dritten Haushaltsfolgejahres
		2019	2020	2021	2022	2023	2024
E23	Jahresergebnis (Jahresüberschuss / Jahresfehlbetrag) des Teilhaushalts	34.857	20.219	26.840	36.830	29.290	31.180
F23	Saldo der ordentlichen und außerordentlichen Ein- und Auszahlungen	37.729	20.219	26.840	36.830	29.290	31.180
F24	Einzahlungen aus Investitionszuwendungen						
F25	Einzahlungen aus Beiträgen und ähnlichen Entgelten						
F26	Sonstige Investitionseinzahlungen						
F27	Summe der Einzahlungen aus Investitionstätigkeit						
F28	Auszahlungen für immaterielle Vermögensgegenstände						
F29	Auszahlungen für Sachanlagen						
F30	Auszahlungen für Finanzanlagen						
F31	Sonstige Investitionsauszahlungen						
F32	Summe der Auszahlungen aus Investitionstätigkeit						
F33	Saldo der Ein- und Auszahlungen aus Investitionstätigkeit						
F34	Finanzmittelüberschuss /-fehlbetrag des Teilhaushalts	37.729	20.219	26.840	36.830	29.290	31.180

Ortsgemeinde Orfgen

in der Verbandsgemeinde Altenkirchen-Flammersfeld

Landkreis Altenkirchen

Bilanz in Kontoform zum 31.12.2017

Bilanz 2017

Muster 18(zu § 47 GemHVO)

Aktiva				Passiva			
Nr.	Bezeichnung	31.12.2016	31.12.2017	Nr.	Bezeichnung	31.12.2016	31.12.2017
Aktivseite				Passivseite			
1.	Anlagevermögen	906.882,30	887.733,26	1.	Eigenkapital	243.870,63	239.774,00
1.1.	Immaterielle Vermögensgegenstände	18.762,56	17.547,55	1.1.	Kapitalrücklage	258.016,85	243.870,63
1.1.1.	Gewerbliche Schutzrechte und ähnliche Rechte und Werte sowie Lizenzen an solchen Rechten und Werten			1.2.	Sonstige Rücklagen		
1.1.2.	Geleistete Zuwendungen			1.3.	Jahresüberschuss / Jahresfehlbetrag	- 14.146,22	- 4.096,63
1.1.3.	Gezahlte Investitionszuschüsse	18.762,56	17.547,55	1.4.	Nicht durch Eigenkapital gedeckter Fehlbetrag		
1.1.4.	Geschäfts- oder Firmenwert			2.	Sonderposten	380.492,21	393.582,70
1.1.5.	Anzahlungen auf immaterielle Vermögensgegenstände			2.1.	Sonderposten für Belastungen aus dem kommunalen Finanzausgleich	1.918,00	11.634,00
1.2.	Sachanlagen	888.119,74	870.185,71	2.2.	Sonderposten zum Anlagevermögen	378.574,21	381.948,70
1.2.1.	Wald, Forsten	6.934,28	6.934,28	2.2.1.	Sonderposten aus Zuwendungen	197.620,49	211.812,87
1.2.2.	Sonstige unbebaute Grundstücke und grundstücksgleiche Rechte	19.788,19	19.788,19	2.2.2.	Sonderposten aus Beiträgen und ähnlichen Entgelten	180.953,72	170.135,83
1.2.3.	Bebaute Grundstücke und grundstücksgleiche Rechte	506,71	506,71	2.2.3.	Sonderposten aus Anzahlungen für Anlagevermögen		
1.2.4.	Infrastrukturvermögen	775.405,14	842.950,53	2.3.	Sonderposten für den Gebührenaussgleich		
1.2.5.	Bauten auf fremdem Grund und Boden			2.4.	Sonderposten mit Rücklageanteil		
1.2.6.	Kunstgegenstände, Denkmäler			2.5.	Sonderposten aus Grabnutzungsentgelten		
1.2.7.	Maschinen, technische Anlagen, Fahrzeuge	1,00	1,00	2.6.	Sonderposten aus Anzahlungen für Grabnutzungsentgelte		
1.2.8.	Betriebs- und Geschäftsausstattung	5,00	5,00	2.7.	sonstige Sonderposten		
1.2.9.	Pflanzen, Tiere			3.	Rückstellungen	37.174,11	38.375,11
1.2.10	Geleistete Anzahlungen, Anlagen im Bau	85.479,42		3.1.	Rückstellungen für Pensionen und ähnliche Verpflichtungen	20.537,00	21.738,00
1.3.	Finanzanlagen			3.2.	Steuerrückstellungen		
1.3.1.	Anteile an verbundenen Unternehmen			3.3.	Rückstellungen für latente Steuern		
1.3.2.	Ausleihungen an verbundene Unternehmen			3.4.	Sonstige Rückstellungen	16.637,11	16.637,11
1.3.3.	Beteiligungen			4.	Verbindlichkeiten	303.058,28	224.441,06
1.3.4.	Ausleihungen an Unternehmen, mit denen ein Beteiligungsverhältnis besteht			4.1.	Anleihen		

Bilanz 2017

Muster 18(zu § 47 GemHVO)

Aktiva				Passiva			
Nr.	Bezeichnung	31.12.2016	31.12.2017	Nr.	Bezeichnung	31.12.2016	31.12.2017
1.3.5.	Sondervermögen, Zweckverbände, Anstalten des öffentlichen Rechts, rechtsfähige kommunale Stiftungen			4.2.	Verbindlichkeiten aus Kreditaufnahmen	154.559,45	149.596,73
1.3.6.	Ausleihungen an Sondervermögen, Zweckverbände, Anstalten des öffentlichen Rechts, rechtsfähige kommunale Stiftungen			4.2.1.	Verbindlichkeiten aus Kreditaufnahmen für Investitionen	154.559,45	149.596,73
1.3.7.	Sonstige Wertpapiere des Anlagevermögens			4.2.2.	Verbindlichkeiten aus Kreditaufnahmen zur Liquiditätssicherung		
1.3.8.	Sonstige Ausleihungen			4.3.	Verbindlichkeiten aus Vorgängen, die Kreditaufnahmen wirtschaftlich gleichkommen		
2.	Umlaufvermögen	57.074,11	7.803,01	4.4.	Erhaltene Anzahlungen auf Bestellungen	10,00	15,00
2.1.	Vorräte			4.5.	Verbindlichkeiten aus Lieferungen und Leistungen	- 301,34	1.104,62
2.1.1.	Roh-, Hilfs- und Betriebsstoffe			4.6.	Verbindlichkeiten aus Transferleistungen		
2.1.2.	Unfertige Erzeugnisse, unfertige Leistungen			4.7.	Verbindlichkeiten gegenüber verbundenen Unternehmen		
2.1.3.	Fertige Erzeugnisse, fertige Leistungen und Waren			4.8.	Verbindlichkeiten gegenüber Unternehmen, mit denen ein Beteiligungsverhältnis besteht		
2.1.4.	Geleistete Anzahlungen auf Vorräte			4.9.	Verbindlichkeiten gegenüber Sondervermögen, Zweckverbänden, Anstalten des öffentlichen Rechts, rechtsfähige kommunale Stiftungen		
2.2.	Forderungen und sonstige Vermögensgegenstände	57.074,11	7.803,01	4.10.	Verbindlichkeiten gegenüber dem sonstigen öffentlichen Bereich	148.790,17	73.724,71
2.2.1.	Öffentlich-rechtliche Forderungen, Forderungen aus Transferleistungen	7.074,11	3.165,33	4.11.	Sonstige Verbindlichkeiten		
2.2.2.	Privatrechtliche Forderungen aus Lieferungen und Leistungen		3.979,08	5.	Rechnungsabgrenzungsposten		
2.2.3.	Forderungen gegen verbundene Unternehmen						
2.2.4.	Forderungen gegen Unternehmen, mit denen ein Beteiligungsverhältnis besteht						
2.2.5.	Forderungen gegen Sondervermögen, Zweckverbände, Anstalten des öffentlichen Rechts, rechtsfähige kommunale Stiftungen						
2.2.6.	Forderungen gegen den sonstigen öffentlichen Bereich		658,60				
2.2.7.	sonstige Vermögensgegenstände	50.000,00					
2.2.8.	Einzelwertberichtigung / Zweifelhafte Forderungen						

Betragsangaben in EUR

Bilanz 2017

Muster 18(zu § 47 GemHVO)

Aktiva				Passiva			
Nr.	Bezeichnung	31.12.2016	31.12.2017	Nr.	Bezeichnung	31.12.2016	31.12.2017
2.3.	Wertpapiere des Umlaufvermögens						
2.3.1.	Anteile an verbundenen Unternehmen						
2.3.2.	Sonstige Wertpapiere des Umlaufvermögens						
2.4.	Kassenbestand, Bundesbankguthaben, Guthaben bei der Europäischen Zentralbank, Guthaben bei Kreditinstituten und Schecks						
3.	Ausgleichsposten für latente Steuern						
4.	Rechnungsabgrenzungsposten	638,82	636,60				
4.1.	Disagio						
4.2.	Sonstige Rechnungsabgrenzungsposten	638,82	636,60				
5.	Nicht durch Eigenkapital gedeckter Fehlbetrag						
	Summe Aktiv	964.595,23	896.172,87		Summe Passiv	964.595,23	896.172,87

Ortsgemeinde Orfgen

in der Verbandsgemeinde Altenkirchen-Flammersfeld

Landkreis Altenkirchen

Detaillierte Schuldenübersicht

Schuldenübersicht 2021

25.11.2020

09:03:02

Seite: 0 / 1

88 Orfgen

Nr (Tilgungskonto)	Darlehensgeber	Darlehensdatum Zinslauf bis	Schuldenstand			Schuldendienst				Voraussichtlicher Endstand EUR	
			ursprünglich EUR	bei Aufnahme EUR	Anfangsstand EUR	Zinsen		Tilgung			Annuität EUR
						Ø %	EUR	Ø %	EUR		
Bestandsdarlehen											
3302422500 (Konto-Nr 315131)	DG Hyp AG Deutsche Genos- (Bürger-Nr 64252) Investitionen 2016	15.02.2017 31.12.2026	50.000,00	50.000,00	46.170,23	1,1898	549,33	2,2756	1.050,67	1.600,00	45.119,56
Zinsen: 1. Laufzeit ab 15.02.2017: 1.2000 %											
690227129 (Konto-Nr 315231)	Sparkasse Westerwald-Sieg (Bürger-Nr 8314) Vermögenshaushalt 2002/2003	16.01.2004 09.01.2022	143.900,00	134.409,42	86.713,10	3,7397	3.242,78	5,6531	4.902,02	8.144,80	81.811,08
Zinsen: 1. Laufzeit ab 16.01.2004: 0.0000 %; 2. Laufzeit ab 01.01.2008: 4.1600 %; 3. Laufzeit ab 10.01.2012: 3.8200 %											
Summe in EUR		(Stand 01.01.)	193.900,00	184.409,42	132.883,33		3.792,11		5.952,69	9.744,80	126.930,64
Gesamtsumme in EUR			193.900,00	184.409,42	132.883,33		3.792,11		5.952,69	9.744,80	126.930,64
Summe in EUR		(Bestand 01.01.)	193.900,00	184.409,42	132.883,33		3.792,11		5.952,69	9.744,80	126.930,64
Summe in EUR		(Neuaufnahmen)	0,00	0,00	0,00		0,00		0,00	0,00	0,00
Summe in EUR		(Umschuldungen)	0,00	0,00	0,00		0,00		0,00	0,00	0,00

Programm: DVGui.dll
 Berichtsende: **Schuldenübersicht**

Ortsgemeinde Orfgen

in der Verbandsgemeinde Altenkirchen-Flammersfeld

Landkreis Altenkirchen

Übersicht über die „freiwilligen Leistungen“ (KEF-RP)

Finanzhaushalt Orfgen

Hauptplan 2021/2022

88 Orfgen

Muster 8
(zu § 2 Abs. 1 GemHVO)

Ifd. Nr.	Finanzhaushalt	Ergebnisse des Haushaltsvorjahres	Ansätze des Haushaltsvorjahres einschl. Nachträge	Ansätze des Haushaltsjahres	Planungsdaten des Haushaltsfolgejahres	Planungsdaten des zweiten Haushaltsfolgejahres	Planungsdaten des dritten Haushaltsfolgejahres
		2019	2020	2021	2022	2023	2024
F1	Steuern und ähnliche Abgaben						
F2	Zuwendungen, allgemeine Umlagen und sonstige Transfereinzahlungen						
F3	Einzahlungen der sozialen Sicherung						
F4	Öffentlich-rechtliche Leistungsentgelte						
F5	Privatrechtliche Leistungsentgelte	548	550	550	550	550	550
	641200 Mieten und Pachten	548	550	550	550	550	550
F6	Kostenerstattungen und Kostenumlagen	111	100	100	100	100	100
	642900 Kostenerstattungen und Kostenumlagen - von übrigen Bereichen	111	100	100	100	100	100
F7	Sonstige laufende Einzahlungen						
F8	Summe der laufenden Einzahlungen aus Verwaltungstätigkeit	660	650	650	650	650	650
F9	Personal- und Versorgungsauszahlungen						
F10	Auszahlungen für Sach- und Dienstleistungen	14	100	100	100	100	100
	723200 Bewirtschaftung von Grundstücken, Gebäuden	14	100	100	100	100	100
F11	nicht besetzt						
F12	Zuwendungen, Umlagen und sonstige Transferauszahlungen	450	1.065	565	565	565	565
	741430 Zuweisungen und Zuschüsse für laufende Zwecke - an den öffentlichen Bereich - an die Gemeinden und Gemeindeverbände	25	125	125	125	125	125
	741590 Zuweisungen und Zuschüsse für laufende Zwecke - an den privaten Bereich - an den sonstigen privaten Bereich		500				
	741900 Zuweisungen und Zuschüsse für laufende Zwecke - Sonstige	425	440	440	440	440	440
F13	Auszahlungen der sozialen Sicherung						
F14	Sonstige laufende Auszahlungen	349	230	500	500	500	500
	764140 Versicherungsbeiträge - Unfallversicherungen	349	230				
	769900 Sonstige (u. a. Partnerschaften, Heimatpflege, Dorfgemeinschaft, örtliche Feiern und Veranstaltungen)			500	500	500	500
F15	Summe der laufenden Auszahlungen aus Verwaltungstätigkeit	813	1.395	1.165	1.165	1.165	1.165

Finanzhaushalt Orfgen

Hauptplan 2021/2022

88 Orfgen

Muster 8
(zu § 2 Abs. 1 GemHVO)

Ifd. Nr.	Finanzhaushalt	Ergebnisse des Haushaltsvorvorjahres	Ansätze des Haushaltsvorjahres einschl. Nachträge	Ansätze des Haushaltsjahres	Planungsdaten des Haushaltsfolgejahres	Planungsdaten des zweiten Haushaltsfolgejahres	Planungsdaten des dritten Haushaltsfolgejahres
		2019	2020	2021	2022	2023	2024
F16	Saldo der laufenden Ein- und Auszahlungen aus Verwaltungstätigkeit	- 153	- 745	- 515	- 515	- 515	- 515
F17	Zinseinzahlungen und sonstige Finanzeinzahlungen						
F18	Zinsauszahlungen und sonstige Finanzauszahlungen						
F19	Saldo der Zins- und sonstigen Finanzein- und -auszahlungen						
F20	Saldo der ordentlichen Ein- und Auszahlungen	- 153	- 745	- 515	- 515	- 515	- 515
F21a	Außerordentliche Einzahlungen						
F21b	Außerordentliche Auszahlungen						
F21	Saldo der außerordentlichen Ein- und Auszahlungen						
F22a	Einzahlungen aus internen Leistungsbeziehungen						
F22b	Auszahlungen aus internen Leistungsbeziehungen						
F22	Saldo der Ein- und Auszahlungen aus internen Leistungsbeziehungen						
F23	Saldo der ordentlichen und außerordentlichen Ein- und Auszahlungen	- 153	- 745	- 515	- 515	- 515	- 515
F24	Einzahlungen aus Investitionszuwendungen						
F25	Einzahlungen aus Beiträgen und ähnlichen Entgelten						
F26	Sonstige Investitionseinzahlungen						
F27	Summe der Einzahlungen aus Investitionstätigkeit						
F28	Auszahlungen für immaterielle Vermögensgegenstände						
F29	Auszahlungen für Sachanlagen						
F30	Auszahlungen für Finanzanlagen						
F31	Sonstige Investitionsauszahlungen						
F32	Summe der Auszahlungen aus Investitionstätigkeit						
F33	Saldo der Ein- und Auszahlungen aus Investitionstätigkeit						
F34	Finanzmittelüberschuss /-fehlbetrag	- 153	- 745	- 515	- 515	- 515	- 515

Finanzhaushalt Orfgen

Hauptplan 2021/2022

88 Orfgen

Muster 8
(zu § 2 Abs. 1 GemHVO)

Ifd. Nr.	Finanzhaushalt	Ergebnisse des Haushaltsvorjahres	Ansätze des Haushaltsvorjahres einschl. Nachträge	Ansätze des Haushaltsjahres	Planungsdaten des Haushaltsfolgejahres	Planungsdaten des zweiten Haushaltsfolgejahres	Planungsdaten des dritten Haushaltsfolgejahres
		2019	2020	2021	2022	2023	2024
F35	Aufnahme von Investitionskrediten						
F36	Tilgung von Investitionskrediten						
F37	Saldo der Ein- und Auszahlungen aus Investitionskrediten						
F38a	+ Einzahlungen Forderungen Einheitskasse						
F38b	- Auszahlungen Forderungen Einheitskasse						
F38c	+ Einzahlungen durchlaufende Gelder						
F38d	- Auszahlungen durchlaufende Gelder						
F38	Veränderung der Forderungen gegenüber der Verbandsgemeinde im Rahmen der Einheitskasse						
F39a	Einzahlungen Verbindlichkeiten Einheitskasse						
F39b	Auszahlungen Verbindlichkeiten Einheitskasse						
F39	Veränderung der Verbindlichkeiten gegenüber der Verbandsgemeinde im Rahmen der Einheitskasse						
F40	Saldo der Ein- und Auszahlungen aus Finanzierungstätigkeit						
F41a	Einzahlungen durchlaufende Gelder						
F41b	Auszahlungen durchlaufende Gelder						
F41	Saldo der durchlaufenden Gelder						
F42	Verwendung Finanzmittelüberschuss / Deckung Finanzmittelfehlbetrag						
F43	Veränderung der liquiden Mittel (einschl. durchlaufende Gelder)						
F44	nachrichtlich: Ausgleich Finanzhaushalt (F23 - F36)	- 153	- 745	- 515	- 515	- 515	- 515
F90	Kontrolle F34 F40 = 0,00	- 153	- 745	- 515	- 515	- 515	- 515

Ortsgemeinde Orfgen

in der Verbandsgemeinde Altenkirchen-Flammersfeld

Landkreis Altenkirchen

Ergebnishaushalt nach Leistung und Konto

wesentliche Leistungen:

111001	Verwaltungsführung, Öffentlichkeitsarbeit, Gremien
114201	Liegenschaften - Unbebaute Grundstücke
281001	Heimat-, Kulturpflege und sonstige örtliche Veranstaltungen
362001	Kinder- und Jugendförderung
421001	Förderung des Sports
541001	Gemeindestraßen
551001	Öffentliches Grün, Landschaftsbau
553001	Friedhofs- und Bestattungswesen
555901	Gemeindliche Wirtschaftswege

Ergebnishaushalt nach Leistung und Konto 2021/2022

Leistung: 111001 Verwaltungsführung, Öffentlichkeitsarbeit, Gremien

Leistung-Nr	Bezeichnung		Rechng.-Erg.					
Kontonr	Bezeichnung Konto (K) bzw. Buchungsstelle (B)	Gliederungspositior	Vorvorjahr 2019	Vorjahr 2020	Planjahr 2021	Planjahr 2022	Planjahr 2023	Planjahr 2024
	Bemerkung							
111001	Verwaltungsführung, Öffentlichkeitsarbeit, Gremien							
501100	Bürgermeister, Beigeordnete, Ortsvorsteher (K)	E9 Personal- und Versorgungsaufwendungen	6.718	6.650	6.700	6.700	6.700	6.700
	<i>Bem.: Aufwandsentschädigung</i>							
501400	Aufwendungen für ehrenamtlich Tätige - Rats- und Ausschussmitglieder (K)	E9 Personal- und Versorgungsaufwendungen	188	200	200	200	200	200
	<i>Bem.: Sitzungsgelder</i>							
507910	Zuführungen zu Pensionsrückstellungen u.ä. Verpflichtungen - Ehrensoldrückstellung (K)	E9 Personal- und Versorgungsaufwendungen	1.585	1.700	1.750	1.750	1.750	1.750
511300	Versorgungsaufwendungen - ehrenamtliche Tätige/Ehrensold (K)	E9 Personal- und Versorgungsaufwendungen	459	1.350	2.000	2.000	2.000	2.000
562100	Mieten und Pachten (K)	E14 Sonstige laufende Aufwendungen		180	180	180	180	180
	<i>Bem.: Dienstzimmerentschädigung</i>							
563900	Geschäftsaufwendungen - Sonstige Geschäftsaufwendungen (K)	E14 Sonstige laufende Aufwendungen		250	250	250	250	250
	<i>Bem.: Mitteilungsblatt und PPA</i>							
564120	Versicherungsbeiträge - Kfz-Versicherungen (K)	E14 Sonstige laufende Aufwendungen			100	100	100	100
	<i>Bem.: AK-2807</i>							
564130	Versicherungsbeiträge - Haftpflichtversicherungen (K)	E14 Sonstige laufende Aufwendungen			600	600	600	600
564140	Versicherungsbeiträge - Unfallversicherungen (K)	E14 Sonstige laufende Aufwendungen			250	250	250	250
	<i>Bem.: Gemeindeunfallversicherung, etc.</i>							
564200	Beiträge zu Wirtschaftsverbänden, Berufsvertretungen und Vereinen (K)	E14 Sonstige laufende Aufwendungen			160	160	160	160
	<i>Bem.: Gemeinde- und Städtebund</i>							
569200	Verfügungsmittel (K)	E14 Sonstige laufende Aufwendungen		100	100	100	100	100
569300	Repräsentationen (K)	E14 Sonstige laufende Aufwendungen	248	300	300	300	300	300
	Summe Aufwand:		9.198	10.730	12.590	12.590	12.590	12.590
	Gesamt 111001 Verwaltungsführung, Öffentlichkeitsarbeit, Gremien:		- 9.198	- 10.730	- 12.590	- 12.590	- 12.590	- 12.590

Ergebnishaushalt nach Leistung und Konto 2021/2022

Leistung: 111001 Verwaltungsführung, Öffentlichkeitsarbeit, Gremien

Leistung-Nr	Bezeichnung		Rechng.-Erg.					
Kontonr	Bezeichnung Konto (K) bzw. Buchungsstelle (B)	Gliederungspositior	Vorvorjahr 2019	Vorjahr 2020	Planjahr 2021	Planjahr 2022	Planjahr 2023	Planjahr 2024
Bemerkung								
		Ertrag Gesamt:						
		Aufwand Gesamt:	9.198	10.730	12.590	12.590	12.590	12.590
		Gesamt:	- 9.198	- 10.730	- 12.590	- 12.590	- 12.590	- 12.590

Ergebnishaushalt nach Leistung und Konto 2021/2022

Leistung: 114201 Liegenschaften - unbebaute Grundstücke

Leistung-Nr	Bezeichnung		Rechng.-Erg.					
Kontonr	Bezeichnung Konto (K) bzw. Buchungsstelle (B)	Gliederungspositior	Vorvorjahr 2019	Vorjahr 2020	Planjahr 2021	Planjahr 2022	Planjahr 2023	Planjahr 2024
Bemerkung								
114201	Liegenschaften - unbebaute Grundstücke							
441200	Mieten und Pachten (K)	E5 Privatrechtliche Leistungsentgelte	548	550	550	550	550	550
	<i>Bem.: Pachteinahmen für gemeindeeigene Grundstücke</i>							
442900	Kostenerstattungen und Kostenumlagen - von übrigen Bereichen (K)	E6 Kostenerstattungen und Kostenumlagen		100	100	100	100	100
	<i>Bem.: Kostenerstattung Mulcharbeiten</i>							
		Summe Ertrag:	548	650	650	650	650	650
523200	Bewirtschaftung von Grundstücken, Gebäuden (K)	E10 Aufwendungen für Sach- und Dienstleistungen	14	100	100	100	100	100
	<i>Bem.: Kosten für Mulcharbeiten</i>							
564140	Versicherungsbeiträge - Unfallversicherungen (K)	E14 Sonstige laufende Aufwendungen	110	130				
		Summe Aufwand:	124	230	100	100	100	100
	Gesamt 114201 Liegenschaften - unbebaute Grundstücke:		424	420	550	550	550	550
		Ertrag Gesamt:	548	650	650	650	650	650
		Aufwand Gesamt:	124	230	100	100	100	100
		Gesamt:	424	420	550	550	550	550

Ergebnishaushalt nach Leistung und Konto 2021/2022

Leistung: 281001 Heimatpflege, Kulturförderung, Partnerschaften und sonstige Veranstaltungen

Leistung-Nr	Bezeichnung		Rechng.-Erg.					
Kontonr	Bezeichnung Konto (K) bzw. Buchungsstelle (B)	Gliederungspositior	Vorvorjahr 2019	Vorjahr 2020	Planjahr 2021	Planjahr 2022	Planjahr 2023	Planjahr 2024
Bemerkung								
281001	Heimatpflege, Kulturförderung, Partnerschaften und sonstige Veranstaltungen							
541590	Zuweisungen und Zuschüsse für laufende Zwecke - an den privaten Bereich - an den sonstigen privaten Bereich (K)	E12 Zuwendungen, Umlagen und sonstige Transferaufwendungen		500				
541900	Zuweisungen und Zuschüsse für laufende Zwecke - an Sonstige (K)	E12 Zuwendungen, Umlagen und sonstige Transferaufwendungen	25	40	40	40	40	40
	<i>Bem.: Öffentliche Sammlungen der Wohlfahrtspflege</i>							
569900	Sonstige Aufwendungen für Partnerschaft und Veranstaltungen (K)	E14 Sonstige laufende Aufwendungen	442		500	500	500	500
	<i>Bem.: Mittelbereitstellung für die Gestaltung der Seniorenfeierl-fahrt</i>							
		Summe Aufwand:	467	540	540	540	540	540
Gesamt 281001 Heimatpflege, Kulturförderung, Partnerschaften und sonstige Veranstaltungen:			- 467	- 540	- 540	- 540	- 540	- 540
		Ertrag Gesamt:						
		Aufwand Gesamt:	467	540	540	540	540	540
		Gesamt:	- 467	- 540	- 540	- 540	- 540	- 540

Ergebnishaushalt nach Leistung und Konto 2021/2022

Leistung: 362001 Kinder- und Jugendförderung - Jugendarbeit

Leistung-Nr	Bezeichnung		Rechng.-Erg.					
Kontonr	Bezeichnung Konto (K) bzw. Buchungsstelle (B)	Gliederungspositior	Vorvorjahr 2019	Vorjahr 2020	Planjahr 2021	Planjahr 2022	Planjahr 2023	Planjahr 2024
Bemerkung								
362001	Kinder- und Jugendförderung - Jugendarbeit							
541430	Zuweisungen und Zuschüsse für laufende Zwecke - an den öffentlichen Bereich - an Gemeinden und Gemeindeverbände (K)	E12 Zuwendungen, Umlagen und sonstige Transferaufwendungen	25	125	125	125	125	125
<i>Bem.: Jugendarbeit der Ortsgemeinde/ 25 € anteiliger Zuschuss für die Aktion "Ferienspass" der Verbandsgemeinde</i>								
Summe Aufwand:			25	125	125	125	125	125
Gesamt 362001 Kinder- und Jugendförderung - Jugendarbeit:			- 25	- 125	- 125	- 125	- 125	- 125
Ertrag Gesamt:								
Aufwand Gesamt:			25	125	125	125	125	125
Gesamt:			- 25	- 125	- 125	- 125	- 125	- 125

Ergebnishaushalt nach Leistung und Konto 2021/2022

Leistung: 421001 Förderung des Sports

Leistung-Nr	Bezeichnung		Rechng.-Erg.					
Kontonr	Bezeichnung Konto (K) bzw. Buchungsstelle (B)	Gliederungspositior	Vorvorjahr 2019	Vorjahr 2020	Planjahr 2021	Planjahr 2022	Planjahr 2023	Planjahr 2024
Bemerkung								
421001	Förderung des Sports							
541900	Zuweisungen und Zuschüsse für laufende Zwecke - an Sonstige (K)	E12 Zuwendungen, Umlagen und sonstige Transferaufwendungen	400	400	400	400	400	400
<i>Bem.: Zuschuss an den Schützenverein e.V.</i>								
		Summe Aufwand:	400	400	400	400	400	400
		Gesamt 421001 Förderung des Sports:	- 400	- 400	- 400	- 400	- 400	- 400
		Ertrag Gesamt:						
		Aufwand Gesamt:	400	400	400	400	400	400
		Gesamt:	- 400	- 400	- 400	- 400	- 400	- 400

Ergebnishaushalt nach Leistung und Konto 2021/2022

Leistung: 541001 Gemeindestraßen, Straßenreinigung, Straßenbeleuchtung, Winterdienst, Konzessionsabgaben

Leistung-Nr	Bezeichnung		Rechng.-Erg.					
Kontonr	Bezeichnung Konto (K) bzw. Buchungsstelle (B)	Gliederungspositior	Vorvorjahr 2019	Vorjahr 2020	Planjahr 2021	Planjahr 2022	Planjahr 2023	Planjahr 2024
Bemerkung								
541001	Gemeindestraßen, Straßenreinigung, Straßenbeleuchtung, Winterdienst, Konzessionsabgaben							
415100	Erträge aus der Auflösung von Sonderposten aus Zuwendungen - Sonderposten aus Zuwendungen (K)	E2 Zuwendungen, allgemeine Umlagen und sonstige		3.984	4.050	4.050	4.050	3.650
437000	Ertrag aus der Auflösung von Sonderposten für Beiträge und ähnliche Entgelte (K)	E4 Öffentlich-rechtliche Leistungsentgelte		7.910	7.900	7.900	7.900	7.700
442430	Kostenerstattungen und Kostenumlagen - vom öffentlichen Bereich - von Gemeinden und Gemeindeverbänden (K)	E6 Kostenerstattungen und Kostenumlagen	664	700	650	650	650	650
	<i>Bem.: Entschädigung vom AWB für Unterhaltung Glascontainerstellplatz</i>							
462500	Konzessionsabgaben (K)	E7 Sonstige laufende Erträge	7.044	6.700	3.500	3.500	3.500	3.500
466190	Erträge aus der Auflösung von Wertberichtigungen, Sonderposten und Rückstellungen - Sonstige (K)	E7 Sonstige laufende Erträge		132				
		Summe Ertrag:	7.709	19.426	16.100	16.100	16.100	15.500
523200	Bewirtschaftung von Grundstücken, Gebäuden (K)	E10 Aufwendungen für Sach- und Dienstleistungen	6.530	6.530	6.600	6.600	6.600	6.600
	<i>Bem.: 7.963,03 m² (entwässerte Straßenfläche) x 0,83 €/m²</i>							
523330	Unterhaltung des Infrastrukturvermögens - Stromversorgungsanlagen (Stromkosten/Energie) (K)	E10 Aufwendungen für Sach- und Dienstleistungen	1.924	2.000	2.000	2.000	2.000	2.000
	<i>Bem.: Straßenbeleuchtung</i>							
523380	Unterhaltung des Infrastrukturvermögens - Straßen, Wege, Plätze und Verkehrslenkungsanlagen (K)	E10 Aufwendungen für Sach- und Dienstleistungen	608	2.000	2.000	2.000	2.000	2.000
524900	Sonstige Aufwendungen für Sachleistungen (K)	E10 Aufwendungen für Sach- und Dienstleistungen		100	100	100	100	100
532300	Abschreibungen auf immaterielle Vermögensgegenstände - gezahlte Investitionszuschüsse als Nutzungsberechtigter (K)	E11 Abschreibungen		610	600	600	600	600
535300	Abschreibungen auf das Infrastrukturvermögen (einschließlich Grundstücke und grundstücksgleiche Rechte) - Stromversorgungsanlagen (K)	E11 Abschreibungen		886	900	900	850	100
535800	Abschreibungen auf das Infrastrukturvermögen (einschließlich Grundstücke und grundstücksgleiche Rechte) - Straßen, Wege, Plätze und Verkehrslenkungsanlagen (K)	E11 Abschreibungen		15.648	15.650	15.650	15.650	15.650

Ergebnishaushalt nach Leistung und Konto 2021/2022

Leistung: 541001 Gemeindestraßen, Straßenreinigung, Straßenbeleuchtung, Winterdienst, Konzessionsabgaben

Leistung-Nr	Bezeichnung		Rechng.-Erg.					
Kontonr	Bezeichnung Konto (K) bzw. Buchungsstelle (B)	Gliederungspositior	Vorvorjahr 2019	Vorjahr 2020	Planjahr 2021	Planjahr 2022	Planjahr 2023	Planjahr 2024
Bemerkung								
535900	Abschreibungen auf das Infrastrukturvermögen (einschließlich Grundstücke und grundstücksgleiche Rechte) - sonstige Bauten des Infrastrukturvermögens (K)	E11 Abschreibungen		308	200	200	200	
Summe Aufwand:			9.062	28.082	28.050	28.050	28.000	27.050
Gesamt 541001 Gemeindestraßen, Straßenreinigung, Straßenbeleuchtung, Winterdienst, Konzessionsabgaben:			- 1.353	- 8.656	- 11.950	- 11.950	- 11.900	- 11.550
Ertrag Gesamt:			7.709	19.426	16.100	16.100	16.100	15.500
Aufwand Gesamt:			9.062	28.082	28.050	28.050	28.000	27.050
Gesamt:			- 1.353	- 8.656	- 11.950	- 11.950	- 11.900	- 11.550

Ergebnishaushalt nach Leistung und Konto 2021/2022

Leistung: 551001 Öffentliches Grün, Landschaftsbau und sonstige Erholungseinrichtungen sowie Parkanlagen

Leistung-Nr	Bezeichnung		Rechng.-Erg.					
Kontonr	Bezeichnung Konto (K) bzw. Buchungsstelle (B)	Gliederungspositior	Vorvorjahr 2019	Vorjahr 2020	Planjahr 2021	Planjahr 2022	Planjahr 2023	Planjahr 2024
Bemerkung								
551001	Öffentliches Grün, Landschaftsbau und sonstige Erholungseinrichtungen sowie Parkanlagen							
523100	Unterhaltung von Grundstücken, baulichen Anlagen (K)	E10 Aufwendungen für Sach- und Dienstleistungen	24	150	150	150	150	150
<i>Bem.: Mittelbereitstellung für die Ortsverschönerung</i>								
Summe Aufwand:			24	150	150	150	150	150
Gesamt 551001 Öffentliches Grün, Landschaftsbau und sonstige Erholungseinrichtungen sowie Parkanlagen:			- 24	- 150	- 150	- 150	- 150	- 150
Ertrag Gesamt:								
Aufwand Gesamt:			24	150	150	150	150	150
Gesamt:			- 24	- 150	- 150	- 150	- 150	- 150

Ergebnishaushalt nach Leistung und Konto 2021/2022

Leistung: 553001 Friedhofs- und Bestattungswesen

Leistung-Nr	Bezeichnung		Rechng.-Erg.					
Kontonr	Bezeichnung Konto (K) bzw. Buchungsstelle (B)	Gliederungspositior	Vorvorjahr 2019	Vorjahr 2020	Planjahr 2021	Planjahr 2022	Planjahr 2023	Planjahr 2024
Bemerkung								
553001	Friedhofs- und Bestattungswesen							
532300	Abschreibungen auf immaterielle Vermögensgegenstände - gezahlte Investitionszuschüsse als Nutzungsberechtigter (K)	E11 Abschreibungen		20				
541440	Zuweisungen und Zuschüsse für laufende Zwecke - an den öffentlichen Bereich - an Zweckverbände (K)	E12 Zuwendungen, Umlagen und sonstige Transferaufwendungen	3.055	2.950	3.100	3.100	3.100	3.100
Summe Aufwand:			3.055	2.970	3.100	3.100	3.100	3.100
Gesamt 553001 Friedhofs- und Bestattungswesen:			- 3.055	- 2.970	- 3.100	- 3.100	- 3.100	- 3.100
Ertrag Gesamt:								
Aufwand Gesamt:			3.055	2.970	3.100	3.100	3.100	3.100
Gesamt:			- 3.055	- 2.970	- 3.100	- 3.100	- 3.100	- 3.100

Ergebnishaushalt nach Leistung und Konto 2021/2022

Leistung: 555901 Feld- und Wirtschaftswege

Leistung-Nr	Bezeichnung		Rechng.-Erg.					
Kontonr	Bezeichnung Konto (K) bzw. Buchungsstelle (B)	Gliederungspositior	Vorvorjahr 2019	Vorjahr 2020	Planjahr 2021	Planjahr 2022	Planjahr 2023	Planjahr 2024
	Bemerkung							
555901	Feld- und Wirtschaftswege							
415100	Erträge aus der Auflösung von Sonderposten aus Zuwendungen - Sonderposten aus Zuwendungen (K)	E2 Zuwendungen, allgemeine Umlagen und sonstige		3.805	7.100	7.100	7.100	7.100
442590	Kostenerstattungen und Kostenumlagen - vom privaten Bereich - vom sonstigen privaten Bereich (K)	E6 Kostenerstattungen und Kostenumlagen		100	100	100	100	100
442900	Kostenerstattungen und Kostenumlagen - von übrigen Bereichen (K)	E6 Kostenerstattungen und Kostenumlagen	4.757	4.000	2.000	2.000	2.000	2.000
	<i>Bem.: Zuschuss Jagdgenossenschaft Unterhaltung Wirtschaftswege</i>							
466190	Erträge aus der Auflösung von Wertberichtigungen, Sonderposten und Rückstellungen - Sonstige (K)	E7 Sonstige laufende Erträge		2.598				
	Summe Ertrag:		4.757	10.503	9.200	9.200	9.200	9.200
523100	Unterhaltung von Grundstücken, baulichen Anlagen (K)	E10 Aufwendungen für Sach- und Dienstleistungen	6.820	5.000	2.500	2.500	2.500	2.500
	<i>Bem.: Unterhaltung Wirtschaftswege wird tlw. durch Jagdgenossenschaft erstattet</i>							
535800	Abschreibungen auf das Infrastrukturvermögen (einschließlich Grundstücke und grundstücksgleiche Rechte) - Straßen, Wege, Plätze und Verkehrslenkungsanlagen (K)	E11 Abschreibungen		10.880	13.700	13.700	13.700	13.700
	Summe Aufwand:		6.820	15.880	16.200	16.200	16.200	16.200
	Gesamt 555901 Feld- und Wirtschaftswege:		- 2.063	- 5.377	- 7.000	- 7.000	- 7.000	- 7.000
		Ertrag Gesamt:	4.757	10.503	9.200	9.200	9.200	9.200
		Aufwand Gesamt:	6.820	15.880	16.200	16.200	16.200	16.200
		Gesamt:	- 2.063	- 5.377	- 7.000	- 7.000	- 7.000	- 7.000