

Ortsgemeinde Hirz-Maulsbach

in der Verbandsgemeinde Altenkirchen

Landkreis Altenkirchen



Haushaltssatzung mit Haushaltsplan für die Haushaltsjahre 2021 und 2022

Inhaltsverzeichnis

- Haushaltssatzung nach § 95 GemO
- Vorbericht zum Haushaltsplan nach § 6 GemHVO
- Haushaltsplan nach § 96 GemO
 - Ergebnishaushalt nach § 2 Abs. 1 GemHVO
 - Finanzhaushalt nach § 2 Abs. 1 GemHVO
 - Teilhaushalte nach § 4 Abs. 9 und 11 GemHVO
- Anlagen zum Haushaltsplan nach § 1 GemHVO
 - Bilanz in Kontoform zum 31.12.2017 (letzter festgestellter Jahresabschluss mit Vorjahr)
 - Zusammenstellung der Investitionen oberhalb der Wertgrenze nach § 4 Abs. 12 GemHVO
 - Ergebnishaushalt nach Leistung und Konto (wesentliche Leistungen)

**Haushaltssatzung
der Ortsgemeinde Hirz-Maulsbach für die Haushaltsjahre 2021 und 2022
vom**

Der Ortsgemeinderat hat auf Grund von § 95 Gemeindeordnung in der derzeit geltenden Fassung folgende Haushaltssatzung beschlossen,
die nach Bestätigung / Genehmigung durch die Kreisverwaltung Altenkirchen als Aufsichtsbehörde vom hiermit bekannt gemacht v

**§ 1
Ergebnis- und Finanzhaushalt**

Festgesetzt werden

	Haushaltsjahr 2021	Haushaltsjahr 2022
1. im Ergebnishaushalt		
der Gesamtbetrag der Erträge auf	313.985 €	332.185 €
der Gesamtbetrag der Aufwendungen auf	346.615 €	347.165 €
der Jahresüberschuss (+) / Jahresfehlbetrag (-) auf	-32.630 €	-14.980 €
2. im Finanzhaushalt		
der Saldo der ordentlichen Ein- und Auszahlungen auf	-12.880 €	3.520 €
die Einzahlungen aus Investitionstätigkeit auf	0 €	0 €
die Auszahlungen aus Investitionstätigkeit auf	1.000 €	1.000 €
der Saldo der Ein- und Auszahlungen aus Investitionstätigkeit auf	-1.000 €	-1.000 €
der Saldo der Ein- und Auszahlungen aus Finanzierungstätigkeit auf	13.880 €	-2.520 €
Veränderung der liquiden Mittel	-13.880 €	2.520 €

§ 2

Gesamtbetrag der vorgesehenen Kredite

	Haushaltsjahr 2021	Haushaltsjahr 2022
Der Gesamtbetrag der vorgesehenen Kredite, deren Aufnahme zur Finanzierung von Investitionen und Investitionsförderungsmaßnahmen erforderlich ist, wird festgesetzt für		
zinslose Kredite auf	0 €	0 €
verzinsten Kredite auf	0 €	0 €
zusammen auf	0 €	0 €

§ 3

Verpflichtungsermächtigungen

	Haushaltsjahr 2021	Haushaltsjahr 2022
Der Gesamtbetrag der Ermächtigungen zum Eingehen von Verpflichtungen, die in künftigen Haushaltsjahren zu Auszahlungen für Investitionen und Investitionsförderungsmaßnahmen (Verpflichtungsermächtigungen) führen können, wird festgesetzt auf	0 €	0 €
Die Summe der Verpflichtungsermächtigungen, für die in den künftigen Haushaltsjahren voraussichtlich Investitionskredite aufgenommen werden müssen, beläuft sich auf	0 €	0 €

§ 4
Steuerhebesätze

	Haushaltsjahr 2021	Haushaltsjahr 2022
Die Steuersätze für die Gemeindesteuern werden wie folgt festgesetzt:		
1. Grundsteuer		
a) für land- und forstwirtschaftliche Betriebe (Grundsteuer A) auf	300 v. H.	300 v. H.
b) für Grundstücke (Grundsteuer B) auf	365 v. H.	365 v. H.
2. Gewerbesteuer auf	365 v. H.	365 v. H.
Die Hundesteuer beträgt für Hunde, die innerhalb des Gemeindegebietes gehalten werden		
für den ersten Hund	48 €	48 €
für den zweiten Hund	48 €	48 €
für jeden weiteren Hund	72 €	72 €
für jeden gefährlichen Hund	600 €	600 €

§ 5
Eigenkapital

Der voraussichtliche Stand des Eigenkapitals zum 31.12.2019 beträgt	706.125 € .
Der voraussichtliche Stand des Eigenkapitals zum 31.12.2020 beträgt	699.545 € .
Der voraussichtliche Stand des Eigenkapitals zum 31.12.2021 beträgt	666.915 € .
Der voraussichtliche Stand des Eigenkapitals zum 31.12.2022 beträgt	651.935 € .

§ 6

Über- und außerplanmäßige Aufwendungen und Auszahlungen

	Haushaltsjahr 2021	Haushaltsjahr 2022
Erhebliche über- und außerplanmäßige Aufwendungen oder Auszahlungen gemäß § 100 Abs. 1 Satz 2 GemO liegen vor, wenn im Einzelfall überschritten sind.	2.000 €	2.000 €

§ 7

Wertgrenze für Investitionen

	Haushaltsjahr 2021	Haushaltsjahr 2022
Investitionen oberhalb der Wertgrenze von sind in der Investitionsübersicht einzeln darzustellen.	0 €	0 €

Hirz-Maulsbach, den
Ortsgemeinde Hirz-Maulsbach

.....
Dieter Zimmermann
Ortsbürgermeister

Hinweis:

Der Haushaltsplan liegt in der Zeit von bis
während der allgemeinen Öffnungszeiten des Rathauses - Montag und Dienstag von 8 bis 12 Uhr und von 14 bis 16 Uhr, Mittwoch von 8 bis 12 Uhr,
Donnerstag von 8 bis 12 Uhr und von 14 bis 18 Uhr und Freitag von 8 bis 12 Uhr - bei der Verbandsgemeindeverwaltung Altenkirchen-Flammersfeld,
Rathausstraße 13, 57610 Altenkirchen, Zimmer U 16, öffentlich aus.

Hirz-Maulsbach, den

Ortsgemeinde Hirz-Maulsbach

.....

Dieter Zimmermann

Ortsbürgermeister

Bescheinigung über die Bekanntmachung der Haushaltssatzung und Offenlegung des Haushaltsplanes für die Haushaltsjahre 2021 und 2022:

1. Die Haushaltssatzung wurde in der öffentlichen Sitzung des Ortsgemeinderats vom mit folgender Mehrheit beschlossen:

Gesetzliche Zahl der Mitglieder des Ortsgemeinderats:

Anwesende Mitglieder des Ortsgemeinderats:

Für die Haushaltssatzung haben gestimmt: Mitglieder

Gegenstimmen

Stimmenthaltungen

2. Die Haushaltssatzung wurde am der Kreisverwaltung in Altenkirchen gemäß § 24 Abs. 2 Satz 2 i.V.m. § 97 Abs. 1 GemO vorgelegt.

3. Die Kreisverwaltung Altenkirchen hat die Haushaltssatzung am unter dem Az.:
staatsaufsichtlich genehmigt.

4. Die Haushaltssatzung wurde am im Mitteilungsblatt der Verbandsgemeinde Altenkirchen-Flammersfeld bekannt gemacht.

5. Der Haushaltsplan wurde an sieben Werktagen im Rathaus Altenkirchen, Zimmer U 16, von
bis ausgelegt.

Verbandsgemeindeverwaltung Altenkirchen

Im Auftrag

.....

Annette Stinner

Verbandsgemeindeverwaltungsrätin

Ortsgemeinde Hirz-Maulsbach

in der Verbandsgemeinde Altenkirchen

Landkreis Altenkirchen

Vorbericht zum Haushaltsplan nach § 6 GemHVO

A. Vorbemerkungen zum Haushaltsplan 2021/2022

Der Haushaltsplan besteht aus dem Ergebnis- und Finanzhaushalt, den Teilhaushalten und einem Stellenplan (optional).

Im Zentrum der Haushaltsplanung steht die Aufstellung des **Ergebnishaushaltes**. Dieser zeigt eine Gegenüberstellung von jährlichen, periodengerecht zugeordneten Erträgen und Aufwendungen und bildet somit den Ressourcenverbrauch ab.

Des Weiteren enthält dieser Plandaten (wie Abschreibungen und Auflösungen von Sonderposten), die aus der Eröffnungsbilanz zum 01.01.2007 und den Jahresabschlüssen bis 2017 (letzter festgestellter Jahresabschluss) entwickelt wurden.

Der **Finanzhaushalt** enthält die Planansätze der Ein- und Auszahlungen. Im Gegensatz zum Ergebnishaushalt werden hier, auch die Ein- und Auszahlungen für Investitionen, Tilgungen von Krediten sowie neuen Kreditaufnahmen und somit die Veränderung der liquiden Mittel abgebildet.

Nach § 4 GemHVO ist der Haushaltsplan angemessen in **Teilhaushalte** zu gliedern. Diese sind produktorientiert nach dem Produktrahmenplan funktional oder nach der örtlichen Organisation institutionell zu gliedern.

Die sechs Hauptproduktbereiche wurden in 2 Teilhaushalte gegliedert. Diese Teilhaushalte bilden Bewirtschaftungseinheiten, d. h. innerhalb der Teilhaushalte gelten besondere Deckungsmöglichkeiten. Bei der Bildung wurde von einer Betrachtung der Aufgabenschwerpunkte ausgegangen, da die Teilhaushalte mit ihren wesentlichen Produkten die eigentliche Beratungs- und Entscheidungsebene sein sollen.

Übersicht über die Teilhaushalte und die zugeordneten Produkte		
Teilhaushalt	Hauptproduktbereich	Bezeichnung
1 - Allgemeine Aufgaben der Ortsgemeinde	1	Zentrale Verwaltung
	2	Schule und Kultur
	3	Soziales und Jugend
	4	Gesundheit und Sport
	5	Gestaltung der Umwelt
2 - Allgemeine Finanzwirtschaft	6	Zentrale Finanzdienstleistungen

B. Bewirtschaftungsregeln nach § 4 Abs. 8 Satz 2 GemHVO (Haushaltsvermerke)

Jeder Teilhaushalt bildet eine Bewirtschaftungseinheit. Diese können durch die Verwendung spezieller Bewirtschaftungsregeln inhaltlich angepasst werden. Die jeweiligen Anpassungen werden durch Haushaltsvermerke konkretisiert und können aus folgenden Gründen erstellt werden:

Die **Zweckbindung** bestimmter Ertrags- oder Aufwandsansätze (Einzahlungs- oder Auszahlungsansätze) kann nach § 15 GemHVO beschränkt, erhöht bzw. vermindert werden.

Die **Deckungsfähigkeit** von Aufwands- bzw. Auszahlungsansätzen kann durch Haushaltsvermerke nach § 16 GemHVO wechsel- oder einseitig erweitert werden.

Nach § 17 GemHVO ist die **Übertragung von Haushaltsermächtigungen** ins Folgejahr grundsätzlich möglich. Hiermit sind Zahlungsermächtigungen gemeint, die im Folgejahr die geplanten Haushaltsansätze erhöhen. Auswirkungen auf den Jahresabschluss des laufenden Haushaltsjahres ergeben sich hierdurch jedoch nicht; entsprechende Finanzierungsmittel sind zu sichern.

Bei der Haushaltsplanung 2021 / 2022 wurde jedoch die zu erwartende Entwicklung der Auszahlungen für Investitionen aus dem Haushaltsjahr 2020

Haushaltsvermerke:

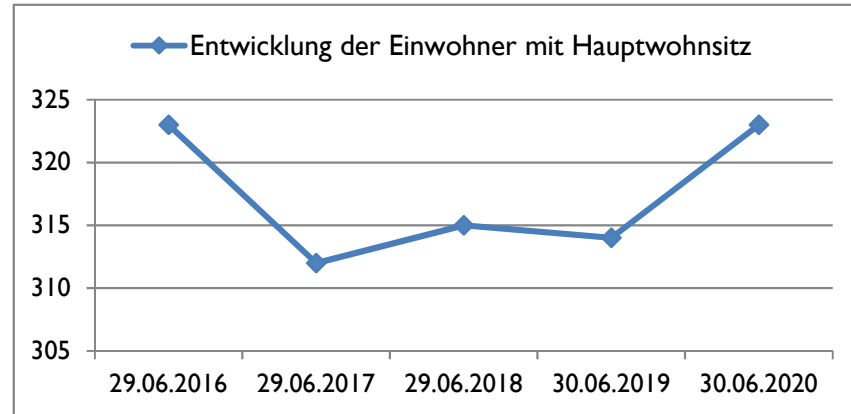
Nach § 16 Abs. 3 GemHVO werden alle Auszahlungen aus Investitionstätigkeit innerhalb eines Teilfinanzhaushalts für gegenseitig deckungsfähig erklärt.

Nach § 16 Abs. 4 GemHVO werden Ansätze für ordentliche Auszahlungen zugunsten von Auszahlungen aus Investitionstätigkeit des selben Teilfinanzhaushalts für einseitig deckungsfähig erklärt.

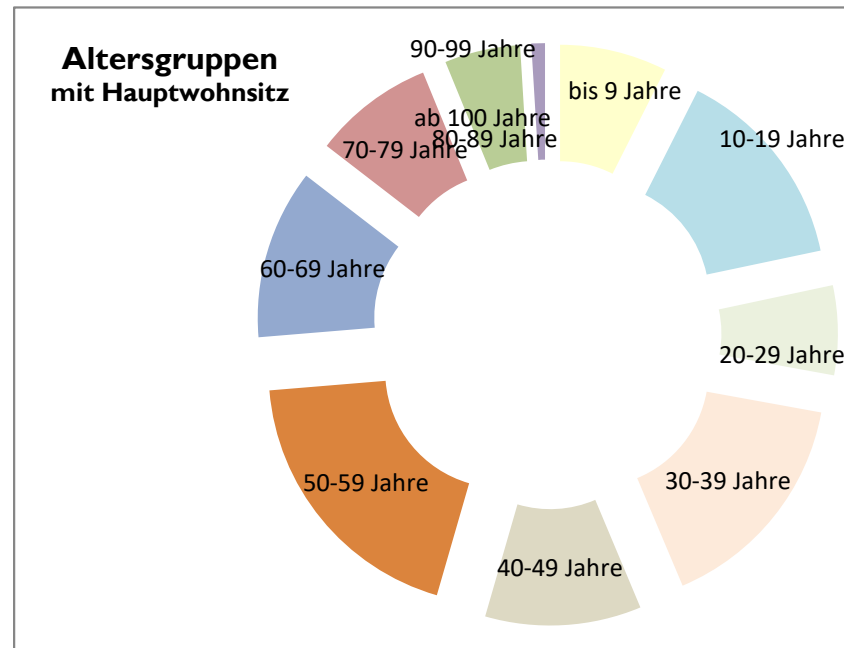
C. Statistische Angaben

Die Entwicklung der Einwohner stellt sich wie folgt dar:

Stichtag	Hauptwohnsitz	Nebenwohnsitz	Insgesamt
29.06.2016	323	8	331
29.06.2017	312	8	320
29.06.2018	315	7	322
30.06.2019	314	7	321
30.06.2020	323	9	332



Altersgruppen (mit Hauptwohnsitz zum 30.06.2020)	gesamt	in Prozent
bis 9 Jahre	24	7%
10-19 Jahre	46	14%
20-29 Jahre	20	6%
30-39 Jahre	51	16%
40-49 Jahre	35	11%
50-59 Jahre	62	19%
60-69 Jahre	38	12%
70-79 Jahre	27	8%
80-89 Jahre	17	5%
90-99 Jahre	3	1%
ab 100 Jahre	0	0%
gesamt	323	100%



D. Übersicht über die Rechnungsergebnisse der Vorjahre

Übersicht über die Entwicklung der Jahresergebnisse (gemäß § 2 Abs. 1 Satz 1 Posten E 23 GemHVO)			
Ifd. Nr.	Jahr	Jahr	Betrag
			in €
1	5. Haushaltsvorjahr (festgestelltes Ergebnis)	2016	-3.081
2	4. Haushaltsvorjahr (festgestelltes Ergebnis)	2017	13.362
3	3. Haushaltsvorjahr (vorläufiges Ergebnis)	2018	1.597
4	2. Haushaltsvorjahr (vorläufiges Ergebnis)	2019	16.551
5	1. Haushaltsvorjahr (Ansatz einschließlich Nachträge)	2020	-6.580
6	Jahresergebnis (Ansatz des Haushaltsplanes)	2021	-32.630
7	Zwischensumme		-10.781
8	1. Haushaltsfolgejahr (Planung)	2022	-14.980
9	2. Haushaltsfolgejahr (Planung)	2023	-14.230
10	3. Haushaltsfolgejahr (Planung)	2024	-13.105
11	Summe		-53.096

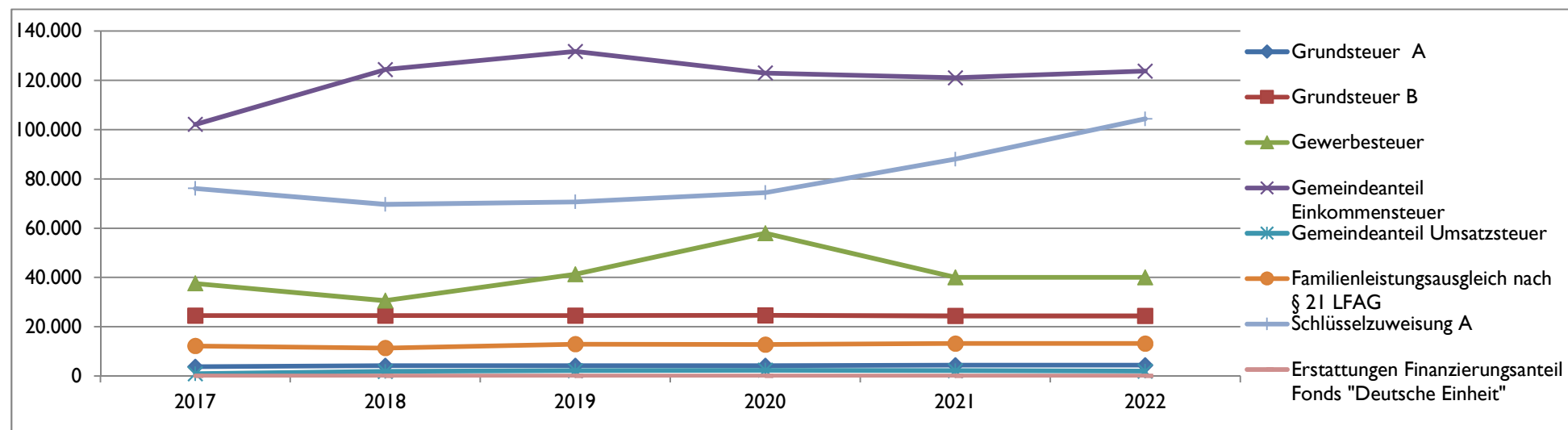
Entwicklung des Eigenkapitals	
aufgelaufenes Eigenkapital	nachrichtlich: Eigenkapitalquote
in €	in %
678.615	85,5
687.977	86,4
689.574	-
706.125	-
699.545	-
666.915	-
651.935	-
637.705	-
624.600	-

Finanzrechnung (gemäß § 2 Abs. 1 Satz 1 Posten F 23 und F 36 GemHVO)					
Ifd. Nr.	Jahr	Jahr	Saldo der ordentlichen und außerordentlichen Ein- und Auszahlungen (Posten F23)	./. planmäßige Tilgung (Posten F36)	= Betrag
			in €		
1	5. Haushaltsvorjahr (festgestelltes Ergebnis)	2016	14.861	0	14.861
2	4. Haushaltsvorjahr (festgestelltes Ergebnis)	2017	40.672	0	40.672
3	3. Haushaltsvorjahr (vorläufiges Ergebnis)	2018	28.797	0	28.797
4	2. Haushaltsvorjahr (vorläufiges Ergebnis)	2019	22.352	0	22.352
5	1. Haushaltsvorjahr (Ansatz einschließlich Nachträge)	2020	13.470	0	13.470
6	Jahresergebnis (Ansatz des Haushaltsplanes)	2021	-12.880	0	-12.880
7	vorzutragender Betrag				107.271
8	1. Haushaltsfolgejahr (Planung)	2022	3.520	0	3.520
9	2. Haushaltsfolgejahr (Planung)	2023	3.020	0	3.020
10	3. Haushaltsfolgejahr (Planung)	2024	4.045	0	4.045
11	Summe				117.856

E. Entwicklung wesentlicher Steuereinnahmen

Steuererträge	Soll - Erträge	Soll - Erträge	Soll - Erträge	Soll - Erträge	Planung-Erträge	Planung-Erträge
	2017	2018	2019	2020	2021	2022
	€	€	€	€	€	€
Grundsteuer A	3.773	4.150	4.149	4.181	4.400	4.400
Grundsteuer B	24.499	24.499	24.487	24.644	24.400	24.400
Gewerbesteuer	37.565	30.581	41.278	57.960	40.000	40.000
Gemeindeanteil Einkommensteuer	102.120	124.408	131.760	122.969	121.000	123.800
Gemeindeanteil Umsatzsteuer	931	1.904	2.185	2.338	2.200	2.000
Hundesteuer	2.389	2.772	2.900	3.004	3.000	3.000
Familienleistungsausgleich nach § 21 LFAG	12.186	11.348	12.949	12.806	13.200	13.200
Summe	183.463	199.662	219.708	227.903	208.200	210.800

Schlüsselzuweisung A	76.137	69.666	70.676	74.461	88.000	104.400
sonstige allg. Zuweisung - Weiterleitung Bundesintegrationsmitte	0	0	1.258	142		
Erstattungen Finanzierungsanteil Fonds "Deutsche Einheit"	0	0	entfällt	entfällt	entfällt	entfällt
Summe	259.600	269.328	291.642	302.505	296.200	315.200



F. Entwicklung der Finanzkraft, allgemeine Zuweisungen und Umlagen

Haushaltsjahr	2017	2018	2019	2020	2021	Veränderung gegenüber		geschätzt
	1.10.15 - 30.9.16	1.10.16 - 30.9.17	1.10.17 - 30.9.18	1.10.18 - 30.9.19	1.10.19 - 30.9.20	2020		
IST-Einnahme aus dem Zeitraum (Gemeindesteuern auf Nivellierungssatzniveau)	Betrag	Betrag	Betrag	Betrag	Betrag	Betrag	Anteil	Betrag
Grundsteuer A	4.296 €	3.396 €	4.317 €	4.224 €	3.966 €	-258 €	-6,11%	4.125 €
Grundsteuer B	24.134 €	25.740 €	24.477 €	24.356 €	24.349 €	-7 €	-0,03%	21.722 €
Gewerbesteuer	24.634 €	31.359 €	31.104 €	30.279 €	38.219 €	7.940 €	26,22%	34.807 €
Gemeindeanteil Einkommensteuer	90.584 €	102.276 €	118.494 €	129.054 €	125.791 €	-3.263 €	-2,53%	120.773 €
Gemeindeanteil Umsatzsteuer	733 €	882 €	1.655 €	2.111 €	2.253 €	142 €	6,73%	2.279 €
Familienleistungsausgleich nach § 21 LFAG	9.192 €	12.175 €	12.296 €	11.271 €	12.882 €	1.611 €	14,29%	13.212 €
Steuerkraftmesszahl	153.573 €	175.828 €	192.343 €	201.295 €	207.460 €	6.165 €	3,06%	196.918 €

Einwohnerzahl zum 30.06. j. Jahres mit Hauptwohnsitz	323	312	315	314	323	9	2,87%	323
Steuerkraft je EW im Land Rheinland-Pfalz	948,24 €	1.002,34 €	1.063,67 €	1.118,72 €	1.165,51 €	55,05 €	5,18%	1.188,42 €
Steuerkraft je EW der Ortsgemeinde	475,46 €	563,55 €	610,61 €	641,07 €	642,29 €	1,22 €	0,19%	609,65 €
Anteil am Landesdurchschnitt	50,14%	56,22%	57,41%	57,30%	55,11%		-3,83%	51,30%
Schwellenwert des Landes Rheinland-Pfalz (bis 2017: 75%; seit 2018: 78,5%)	712,07 €	750,91 €	834,56 €	879,08 €	914,93 €	35,85 €	4,08%	932,91 €
Schlüsselzuweisung je EW	236,62 €	187,36 €	223,95 €	238,02 €	272,64 €	34,62 €	14,54%	323,26 €
Schlüsselzuweisung A gesamt	76.426 €	58.456 €	70.544 €	74.737 €	88.061 €	13.324 €	17,83%	104.412 €

Finanzkraft bzw. Umlagegrundlage	229.999 €	234.284 €	262.887 €	276.032 €	295.521 €	19.489 €	7,06%	301.330 €
---	------------------	------------------	------------------	------------------	------------------	-----------------	--------------	------------------

Umlagen	2017	2018	2019	2020	2021	Veränderung gegenüber		geschätzt
						2020		
Kreisumlage	44,17%	44,23%	44,21%	45,50%	45,50%		0,00%	45,50%
(2016-2018 gewichtete Umlagesätze)	101.591 €	103.624 €	116.222 €	125.595 €	134.462 €	8.867 €	7,06%	137.105 €
Verbandsgemeindeumlage	43,00%	44,50%	44,50%	44,50%	44,50%		0,00%	44,50%
(ehem. VG Altenkirchen 44,5% / VG Flammerfeld 48,0%; ab 2020 = 44,5 % zzgl. Sonderumlage Ortsgemeinden ehem. VG FF 1,9%; ab 2021 = 0,0 %)	98.900 €	104.256 €	116.985 €	122.834 €	131.507 €	8.673 €	7,06%	134.092 €
Kreis- und Verbandsgemeindeumlage	200.491 €	207.880 €	233.207 €	248.429 €	265.969 €	17.540 €	7,06%	271.197 €

	Soll	Soll	Soll	Soll	Planung	Veränderung gegenüber		geschätzt
	2017	2018	2019	2020	2021	2020		
Gewerbesteuerumlage	7.713 €	5.997 €	7.156 €	5.425 €	5.000 €	-425 €	-7,83%	5.000 €
Finanzierungsanteil Fonds "Deutsche Einheit"	1.071 €	889 €	entfällt	entfällt	entfällt			entfällt
Finanzausgleichsumlage	0 €	0 €	0 €	0 €	0 €	0 €		0 €
Umlagen an das Land	8.784 €	6.886 €	7.156 €	5.425 €	5.000 €	-425 €	-7,83%	5.000 €

Die Steuerkraftzahlen für das Haushaltsjahr 2021 wurden entsprechend dem Landesfinanzausgleichsgesetz (LFAG) aufgrund der Steuer-Ist-Einnahmen in der Zeit vom 1.10.2019 bis 30.09.2020 errechnet. Der Berechnung liegen die vom Ministerium des Innern, für Sport und Infrastruktur (ISIM) mitgeteilten Nivellierungssätze für die Grundsteuer A von 300 v. H. und für die Grundsteuer B von 365 v. H. zugrunde.

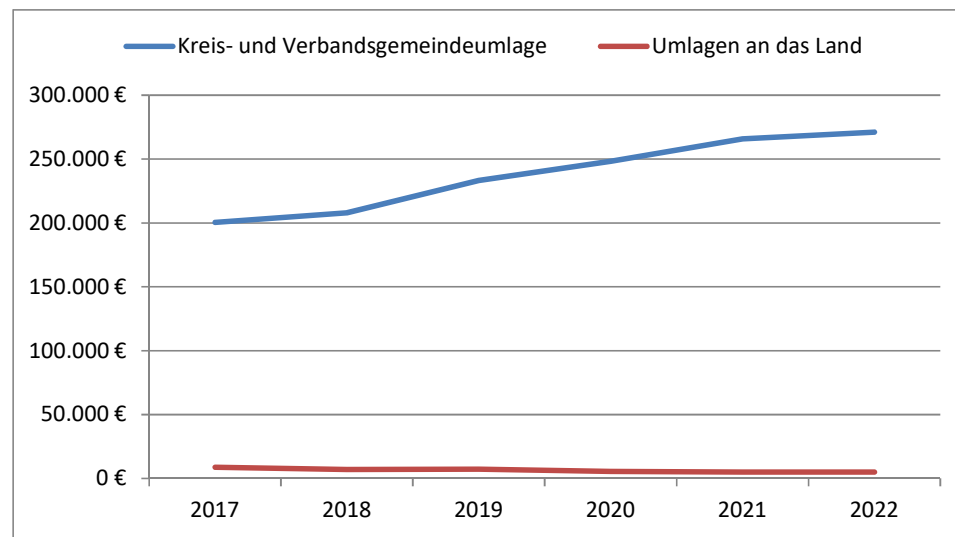
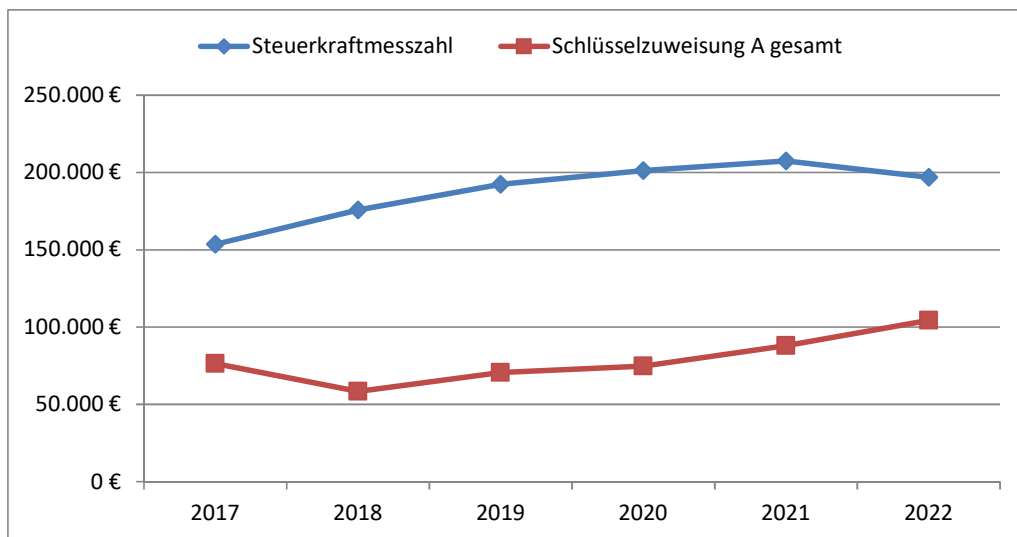
Der Nivellierungssatz der Gewerbesteuer beträgt 365 v. H. (abzüglich Gesamtvervielfältiger der Gewerbesteuerumlage von 35 v. H. = 330 v. H.)

Für die Ermittlung der Schlüsselzuweisung A für die Ortsgemeinden wurde für das Haushaltsjahr 2021 ein "Schwellenwert" von 78,5 % der landesdurchschnittlichen Steuerkraft berücksichtigt. Die landesdurchschnittliche Steuerkraft wurde vom Statistischen Landesamt mit 1.165,51 € pro Einwohner mitgeteilt. Jede Kommune, deren Steuerkraft unter 78,5 % (914,93 €/Einwohner) der landesdurchschnittlichen Steuerkraft liegt, erhält als Ausgleich eine Schlüsselzuweisung A.

Die Steuerkraft der Ortsgemeinde beträgt 642,29 € / Einwohner und ist im Vergleich zum Vorjahr gestiegen. Dies entspricht 55,11 % der landesdurchschnittlichen Steuerkraft. Die ermittelte Steuerkraft der Ortsgemeinde liegt unter 78,5 % der landesdurchschnittlichen Steuerkraft. Die Ortsgemeinde erhält daher eine Schlüsselzuweisung A von voraussichtlich 88.061 € (272,64 € / Einwohner).

Die Verbandsgemeindeumlage beträgt einheitlich 44,5 %. Nur die Ortsgemeinden im ehemaligen Gebiet der Verbandsgemeinde Flammersfeld entrichten im Haushaltsjahr 2020 zusätzlich eine Sonderumlage in Höhe von 1,9 % zur Finanzierung des verbliebenen Liquiditätskredits der ehemaligen Verbandsgemeinde Flammersfeld. Die Umlage des Kreises beträgt für alle relevanten Einnahmen einheitlich 45,5 %.

Die Steuerkraftzahlen für die Umlageberechnungen 2022 wurden aus den geschätzten und veranschlagten Haushaltsansätzen der Haushaltsjahre 2020 und 2021 errechnet und gerundet. Die tatsächliche weitere Entwicklung der Steuereinnahmen bleibt jedoch abzuwarten.



H. Entwicklung der Investitionen und Investitionsfördermaßnahmen

Die voraussichtliche Ausführung der Haushaltsplanung der wesentlichen Investitionen im Haushaltsjahr 2021 und 2022 ist nachstehend dargestellt.

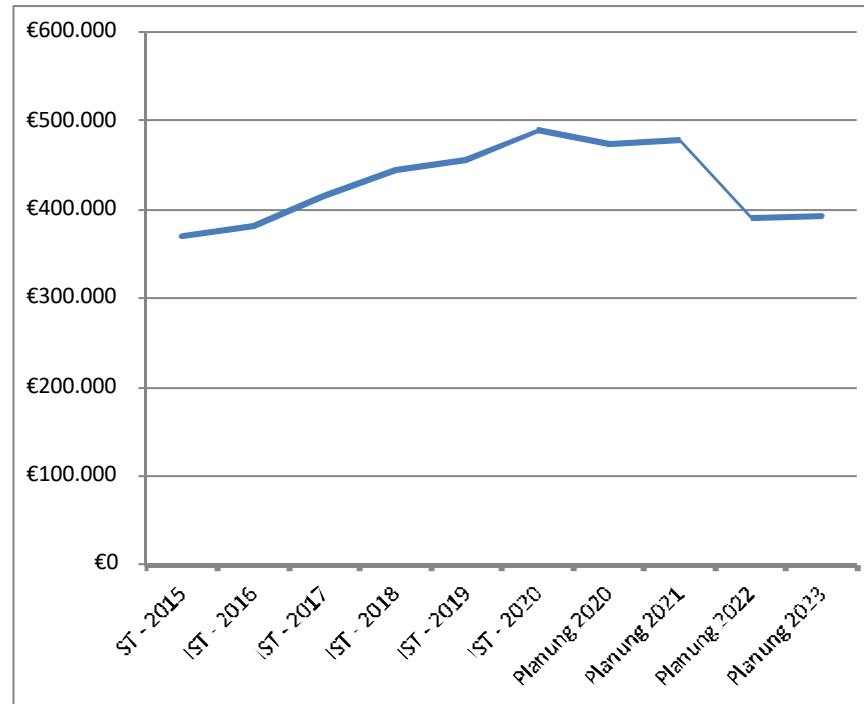
Bei der Veranschlagung der Haushaltsmittel für Investitionen wurde die voraussichtliche Entwicklung berücksichtigt. Investitionseinzahlungen und -auszahlungen des Haushaltsvorjahres wurden bis zum 31.12.2020 berücksichtigt.

Die wesentlichen Investitionen sind:

Maßnahme	Teilhaushalt I:	2020		2021		2022		spätere Jahre bis: 2024	
		Soll	Soll	Einzahlungen	Auszahlungen	Einzahlungen	Auszahlungen	Einzahlungen	Auszahlungen
	Allgemeine Aufgaben der Ortsgemeinde	€	€	€	€	€	€	€	€
2	Grunderwerb								20.000
	Evtl. Planung Baugebiet								
10	Gemeindestraßen, etc.								
	Glasfaserausbau								70.000
9	Öffentliches Grün								
	Anschaffung von bewegl. Anlagevermögen				1.000		1.000		2.000
	zuzüglich Einzahlungen aus Grabnutzungsentgelten				-		-		-
Summe der maßnahmenbedingten Ein- und Auszahlungen				-	1.000	-	1.000	-	92.000
Finanzmittelüberschuss (+) / Finanzmittelfehlbetrag (-) für die Investitionen:					- 1.000		- 1.000		- 92.000

K. Entwicklung der liquiden Mittel (Forderungen / Verbindlichkeiten gegenüber der "Einheitskasse" der Verbandsgemeinde)

Haushaltsjahr	Veränderung (zum Stand 31.12.2020)	Bestand zum 31.12.
IST - 2015		369.814 €
IST - 2016	11.896 €	381.710 €
IST - 2017	34.246 €	415.957 €
IST - 2018	28.797 €	444.753 €
IST - 2019	11.393 €	456.146 €
IST - 2020	32.936 €	489.082 €
Planung 2020	-14.107 €	474.975 €
Planung 2021	2.520 €	477.495 €
Planung 2022	-87.980 €	389.515 €
Planung 2023	3.045 €	392.560 €



Die liquiden Mittel der Ortsgemeinde betragen zum I.I.2020 489.082 € .

Der Finanzhaushalt weist bei den ordentlichen und außerordentlichen Ein- und Auszahlungen im Jahr 2021 einen Fehlbetrag von - 13.107 € aus. Der Saldo der Ein- und Auszahlungen aus Investitionstätigkeiten beträgt -1.000 €. Der Finanzmittelfehlbetrag beläuft sich auf -14.107 € und reduziert die liquiden Mittel der Ortsgemeinde.

Ortsgemeinde Hirz-Maulsbach

in der Verbandsgemeinde Altenkirchen

Landkreis Altenkirchen

Ergebnishaushalt nach § 2 Abs. 1 GemHVO

Ergebnishaushalt Hirz-Maulsbach

Hauptplan 2021/2022

53 Hirz-Maulsbach

Muster 7
(zu § 2 Abs. 1 GemHVO)

Ifd. Nr.	Ergebnishaushalt	Ergebnisse des Haushaltsvorjahres	Ansätze des Haushaltsvorjahres einschl. Nachträge	Ansätze des Haushaltsjahres	Planungsdaten des Haushaltsfolgejahres	Planungsdaten des zweiten Haushaltsfolgejahres	Planungsdaten des dritten Haushaltsfolgejahres
		2019	2020	2021	2022	2023	2024
E1	Steuern und ähnliche Abgaben	219.708	208.700	208.200	210.800	214.700	218.800
	401100 Grundsteuer A	4.149	4.000	4.400	4.400	4.400	4.400
	401200 Grundsteuer B	24.487	24.000	24.400	24.400	24.400	24.400
	401300 Gewerbesteuer	41.278	35.000	40.000	40.000	40.000	40.000
	402100 Gemeindeanteil an der Einkommensteuer	131.760	128.200	121.000	123.800	127.500	131.300
	402200 Gemeindeanteil an der Umsatzsteuer	2.185	1.800	2.200	2.000	2.000	2.000
	403300 Hundesteuer	2.900	2.300	3.000	3.000	3.000	3.000
	405210 Familienleistungsausgleich	12.949	13.400	13.200	13.200	13.400	13.700
E2	Zuwendungen, allgemeine Umlagen und sonstige	71.934	85.300	89.550	105.700	114.450	116.250
	411110 Schlüsselzuweisung A	70.676	83.800	88.000	104.400	113.200	115.000
	413300 Sonstige allgemeine Zuweisungen von Gemeinden und Gemeindeverbänden	1.258					
	415100 Erträge aus der Auflösung von Sonderposten aus Zuwendungen		1.500	1.550	1.300	1.250	1.250
E3	Erträge der sozialen Sicherung						
E4	Öffentlich-rechtliche Leistungsentgelte	55	7.150	6.300	5.750	5.750	4.450
	431200 Gebühren für die Erteilung von Bescheiden (u.a. Genehmigungen, Ablehnungen, Untersagungen, Vorkaufsrecht)	40	100	100	100	100	100
	431900 Sonstige (u. a. Verwaltungsgebühren, Beglaubigungsgebühren)	15	50	50	50	50	50
	432300 Entgelte für die Unterhaltung von Straßen, Wirtschaftswegen u.a. öffentlichen Einrichtungen		3.200	3.200	3.200	3.200	3.200
	437000 Erträge aus der Auflösung von Sonderposten für Beiträge und ähnlichen Entgelten		3.800	2.950	2.400	2.400	1.100
E5	Privatrechtliche Leistungsentgelte	589	35	35	35	35	35
	441100 Erträge aus Verkäufen	91					
	441200 Mieten und Pachten	498	35	35	35	35	35
E6	Kostenerstattungen und Kostenumlagen	873	650	650	650	650	650
	442430 Kostenerstattungen und Kostenumlagen - von Gemeinden und Gemeindeverbänden	664	650	650	650	650	650
	442510 Kostenerstattungen und Kostenumlagen - von privaten Unternehmen	120					
	442590 Kostenerstattungen und Kostenumlagen - vom sonstigen privaten Bereich	89					
E7	Sonstige laufende Erträge	14.365	8.650	8.700	8.700	8.700	8.700
	462500 Konzessionsabgaben	7.170	8.000	8.000	8.000	8.000	8.000
	462900 Sonstige laufende Erträge (z. B. Spenden)	2.435					

Ergebnishaushalt Hirz-Maulsbach

Hauptplan 2021/2022

53 Hirz-Maulsbach

Muster 7
(zu § 2 Abs. 1 GemHVO)

Ifd. Nr.	Ergebnishaushalt	Ergebnisse des Haushaltsvorjahres	Ansätze des Haushaltsvorjahres einschl. Nachträge	Ansätze des Haushaltsjahres	Planungsdaten des Haushaltsfolgejahres	Planungsdaten des zweiten Haushaltsfolgejahres	Planungsdaten des dritten Haushaltsfolgejahres
		2019	2020	2021	2022	2023	2024
	466100 Erträge aus der Auflösung von Wertberichtigungen und Sonderposten		400	450	450	450	450
	466140 Erträge aus der Auflösung von Rückstellungen	4.760	250	250	250	250	250
E8	Summe der laufenden Erträge aus Verwaltungstätigkeit	307.524	310.485	313.435	331.635	344.285	348.885
E9	Personal- und Versorgungsaufwendungen	10.956	14.850	17.450	17.450	17.450	17.450
	501100 Bürgermeister, Beigeordnete, Ortsvorsteher	7.078	7.500	9.500	9.500	9.500	9.500
	501400 Rats- und Ausschussmitglieder	640	500	500	500	500	500
	502900 Sonstige Vergütungen, Leistungszulagen	1.111	2.100	200	200	200	200
	502910 Sonstige - Vergütungen und Leistungszulagen			2.350	2.350	2.350	2.350
	507910 Ehrensoldrückstellungen	496	3.000	3.000	3.000	3.000	3.000
	511300 Versorgungsaufwendungen - ehrenamtliche Tätige/Ehrensold	1.632	1.750	1.900	1.900	1.900	1.900
E10	Aufwendungen für Sach- und Dienstleistungen	15.592	21.600	27.500	26.000	26.000	26.000
	522002 Aufwendungen für Stromkosten (Normalstrom)	186	700	700	700	700	700
	522003 Aufwendungen für Wasserversorgung u. Abwasserbeseitigung	222	200	200	200	200	200
	522004 Aufwendungen für Abfallbeseitigung	16		100	100	100	100
	523100 Unterhaltung der Grundstücke und Außenanlagen		500				
	523110 Aufwendungen zur Unterhaltung von Grundstücken und Außenanlagen	403	1.500	2.000	2.000	2.000	2.000
	523130 Aufwendungen für die Unterhaltung von Gebäuden einschließl. der Bestandteile, die dem Gebäude zuzurechnen sind (allgemeine Unterhaltung)	51	1.000	4.000	1.000	1.000	1.000
	523380 Straßen, Wege, Plätze und Verkehrslenkungsanlagen	1.992	5.500	5.500	5.500	5.500	5.500
	523600 Unterhaltung der Maschinen, Geräte, Betriebs- und Geschäftsausstattung sowie Kleinteile bis 1.000 € (netto)	1.774	1.500	1.500	1.500	1.500	1.500
	525430 Kostenerstattungen - an Gemeinden und Gemeindeverbände	7.459	4.600	5.100	4.600	4.600	4.600
	525431 Kostenerstattungen - an Gemeinden und Gemeindeverbände - Straßenoberflächenentwässerung	3.006	3.000	3.000	3.000	3.000	3.000
	525490 Kostenerstattungen - an den sonstigen öffentlichen Bereich	8	2.200	4.500	6.500	6.500	6.500
	525510 Kostenerstattungen - an private Unternehmen	474	900	900	900	900	900
E11	Abschreibungen		23.000	21.950	19.900	18.600	17.200
	532000 Abschreibungen auf immaterielle Vermögensgegenstände		1.800	1.750	1.750	1.750	1.750
	534000 Abschreibungen auf bebaute Grundstücke und grundstücksgleiche Rechte		400	350			
	535000 Abschreibung auf das Infrastrukturvermögen		16.400	15.450	14.900	14.900	13.600
	536000 Abschreibungen auf Bauten auf fremden Grund und Boden		1.800	1.850	1.200	1.200	1.200
	538500 Abschreibungen auf Betriebs- und Geschäftsausstattung		2.600	2.550	2.050	750	650

Ergebnishaushalt Hirz-Maulsbach

Hauptplan 2021/2022

53 Hirz-Maulsbach

Muster 7
(zu § 2 Abs. 1 GemHVO)

Ifd. Nr.	Ergebnishaushalt	Ergebnisse des Haushaltsvorjahres	Ansätze des Haushaltsvorjahres einschl. Nachträge	Ansätze des Haushaltsjahres	Planungsdaten des Haushaltsfolgejahres	Planungsdaten des zweiten Haushaltsfolgejahres	Planungsdaten des dritten Haushaltsfolgejahres
		2019	2020	2021	2022	2023	2024
E12	Zuwendungen, Umlagen und sonstige Transferaufwendungen	241.061	251.600	273.150	277.250	290.450	295.325
	541440 Zuweisungen und Zuschüsse für laufende Zwecke - an Zweckverbände	355					
	541590 Zuweisungen und Zuschüsse für laufende Zwecke - an den sonstigen privaten Bereich	600	1.000	250	250	250	925
	541900 Zuweisungen und Zuschüsse für laufende Zwecke - an Sonstige	163		800	800	800	800
	543100 Gewerbesteuerumlage	7.156	5.000	5.000	5.000	5.000	5.000
	544210 Allgemeine Umlagen an Gemeinden und Gemeindeverbände - Landkreis Altenkirchen	115.744	122.100	134.500	137.100	141.400	143.500
	544230 Allgemeine Umlagen an Gemeinden und Gemeindeverbände - Verbandsgemeinde Altenkirchen	117.043	123.500	132.600	134.100	143.000	145.100
E13	Aufwendungen der sozialen Sicherung						
E14	Sonstige laufende Aufwendungen	7.621	6.465	6.465	6.465	6.465	6.465
	562100 Mieten, Pachten und Erbbauzinsen	166	170	170	170	170	170
	563100 Büromaterial, Geschäftsaufwendungen	115	250	250	250	250	250
	563900 Sonstiges	356	1.000	1.000	1.000	1.000	1.000
	564100 Versicherungsbeiträge	977	1.125	1.125	1.125	1.125	1.125
	564200 Beiträge zu Wirtschaftsverbänden, Berufsvertretungen, Berufsgenossenschaften und Vereinen	191	200	200	200	200	200
	565600 Einstellungen und Zuschreibungen in die Sonderposten für Belastungen aus dem kommunalen Finanzausgleich	2.055					
	568100 Grundsteuer	7	20	20	20	20	20
	569200 Verfügungsmittel	200	200	200	200	200	200
	569320 Ehrengaben	837	500	500	500	500	500
	569900 Sonstige Aufwendungen für Partnerschaft und Veranstaltungen	2.718	3.000	3.000	3.000	3.000	3.000
E15	Summe der laufenden Aufwendungen aus Verwaltungstätigkeit	275.231	317.515	346.515	347.065	358.965	362.440
E16	Laufendes Ergebnis aus Verwaltungstätigkeit	32.293	- 7.030	- 33.080	- 15.430	- 14.680	- 13.555
E17	Zinserträge und sonstige Finanzerträge	991	550	550	550	550	550
	471430 Zinserträge für Kredite - von Gemeinden und Gemeindeverbänden	949	500	500	500	500	500
	472000 Zinsen aus Stundungen und Verrentungen	70					
	479200 Vollverzinsung aus Gewerbesteuer (§ 233a AO)	- 28	50	50	50	50	50
E18	Zinsaufwendungen und sonstige Finanzaufwendungen	66	100	100	100	100	100
	579100 aus der Vollverzinsung der Gewerbesteuer (§ 233a AO)	66	100	100	100	100	100
E19	Saldo der Zins- und sonstigen Finanzerträge und -aufwendungen	925	450	450	450	450	450

Ergebnishaushalt Hirz-Maulsbach

Hauptplan 2021/2022

53 Hirz-Maulsbach

Muster 7
(zu § 2 Abs. 1 GemHVO)

Ifd. Nr.	Ergebnishaushalt	Ergebnisse des Haushalts- vorvorjahres	Ansätze des Haushalts- vorjahres einschl. Nachträge	Ansätze des Haushalts- jahres	Planungsdaten des Haushalts- folgejahres	Planungsdaten des zweiten Haushalts- folgejahres	Planungsdaten des dritten Haushalts- folgejahres
		2019	2020	2021	2022	2023	2024
E20	Ordentliches Ergebnis	33.218	- 6.580	- 32.630	- 14.980	- 14.230	- 13.105
E21a	Außerordentliche Erträge						
E21b	Außerordentliche Aufwendungen						
E21	Außerordentliches Ergebnis						
E22a	Erträge aus internen Leistungsbeziehungen						
E22b	Aufwendungen aus internen Leistungsbeziehungen						
E22	Saldo aus internen Leistungsbeziehungen						
E23	Jahresergebnis (Jahresüberschuss / Jahresfehlbetrag)	33.218	- 6.580	- 32.630	- 14.980	- 14.230	- 13.105

Ortsgemeinde Hirz-Maulsbach

in der Verbandsgemeinde Altenkirchen

Landkreis Altenkirchen

Finanzhaushalt nach § 2 Abs. 1 GemHVO

Finanzhaushalt Hirz-Maulsbach

Hauptplan 2021/2022

53 Hirz-Maulsbach

Muster 8
(zu § 2 Abs. 1 GemHVO)

Ifd. Nr.	Finanzhaushalt	Ergebnisse des Haushaltsvorjahres	Ansätze des Haushaltsvorjahres einschl. Nachträge	Ansätze des Haushaltsjahres	Planungsdaten des Haushaltsfolgejahres	Planungsdaten des zweiten Haushaltsfolgejahres	Planungsdaten des dritten Haushaltsfolgejahres
		2019	2020	2021	2022	2023	2024
F1	Steuern und ähnliche Abgaben	216.364	208.700	208.200	210.800	214.700	218.800
F2	Zuwendungen, allgemeine Umlagen und sonstige Transfereinzahlungen	71.934	83.800	88.000	104.400	113.200	115.000
F3	Einzahlungen der sozialen Sicherung						
F4	Öffentlich-rechtliche Leistungsentgelte	55	3.350	3.350	3.350	3.350	3.350
F5	Privatrechtliche Leistungsentgelte	589	35	35	35	35	35
F6	Kostenerstattungen und Kostenumlagen	868	650	650	650	650	650
F7	Sonstige laufende Einzahlungen	9.879	8.000	8.000	8.000	8.000	8.000
F8	Summe der laufenden Einzahlungen aus Verwaltungstätigkeit	299.689	304.535	308.235	327.235	339.935	345.835
F9	Personal- und Versorgungsauszahlungen	10.440	11.850	14.450	14.450	14.450	14.450
F10	Auszahlungen für Sach- und Dienstleistungen	21.091	21.600	27.500	26.000	26.000	26.000
F11	nicht besetzt						
F12	Zuwendungen, Umlagen und sonstige Transferauszahlungen	240.585	251.600	273.150	277.250	290.450	295.325
F13	Auszahlungen der sozialen Sicherung						
F14	Sonstige laufende Auszahlungen	6.098	6.465	6.465	6.465	6.465	6.465
F15	Summe der laufenden Auszahlungen aus Verwaltungstätigkeit	278.215	291.515	321.565	324.165	337.365	342.240
F16	Saldo der laufenden Ein- und Auszahlungen aus Verwaltungstätigkeit	21.475	13.020	- 13.330	3.070	2.570	3.595
F17	Zinseinzahlungen und sonstige Finanzeinzahlungen	943	550	550	550	550	550
F18	Zinsauszahlungen und sonstige Finanzauszahlungen	66	100	100	100	100	100
F19	Saldo der Zins- und sonstigen Finanzein- und -auszahlungen	877	450	450	450	450	450
F20	Saldo der ordentlichen Ein- und Auszahlungen	22.352	13.470	- 12.880	3.520	3.020	4.045
F21a	Außerordentliche Einzahlungen						
F21b	Außerordentliche Auszahlungen						
F21	Saldo der außerordentlichen Ein- und Auszahlungen						

Finanzhaushalt Hirz-Maulsbach

Hauptplan 2021/2022

53 Hirz-Maulsbach

Muster 8
(zu § 2 Abs. 1 GemHVO)

Ifd. Nr.	Finanzhaushalt	Ergebnisse des Haushaltsvorjahres	Ansätze des Haushaltsvorjahres einschl. Nachträge	Ansätze des Haushaltsjahres	Planungsdaten des Haushaltsfolgejahres	Planungsdaten des zweiten Haushaltsfolgejahres	Planungsdaten des dritten Haushaltsfolgejahres
		2019	2020	2021	2022	2023	2024
F22a	Einzahlungen aus internen Leistungsbeziehungen						
F22b	Auszahlungen aus internen Leistungsbeziehungen						
F22	Saldo der Ein- und Auszahlungen aus internen Leistungsbeziehungen						
F23	Saldo der ordentlichen und außerordentlichen Ein- und Auszahlungen	22.352	13.470	- 12.880	3.520	3.020	4.045
F24	Einzahlungen aus Investitionszuwendungen						
F25	Einzahlungen aus Beiträgen und ähnlichen Entgelten						
F26	Sonstige Investitionseinzahlungen						
F27	Summe der Einzahlungen aus Investitionstätigkeit						
F28	Auszahlungen für immaterielle Vermögensgegenstände					70.000	
F29	Auszahlungen für Sachanlagen	11.459	1.000	1.000	1.000	21.000	1.000
F30	Auszahlungen für Finanzanlagen						
F31	Sonstige Investitionsauszahlungen						
F32	Summe der Auszahlungen aus Investitionstätigkeit	11.459	1.000	1.000	1.000	91.000	1.000
F33	Saldo der Ein- und Auszahlungen aus Investitionstätigkeit	- 11.459	- 1.000	- 1.000	- 1.000	- 91.000	- 1.000
F34	Finanzmittelüberschuss /-fehlbetrag	10.893	12.470	- 13.880	2.520	- 87.980	3.045
F35	Aufnahme von Investitionskrediten						
F36	Tilgung von Investitionskrediten						
F37	Saldo der Ein- und Auszahlungen aus Investitionskrediten						
F38a	+ Einzahlungen Forderungen Einheitskasse			13.880		87.980	
F38b	- Auszahlungen Forderungen Einheitskasse	11.393	11.470		2.520		3.045
F38c	+ Einzahlungen durchlaufende Gelder	606					
F38d	- Auszahlungen durchlaufende Gelder	106					
F38	Veränderung der Forderungen gegenüber der Verbandsgemeinde im Rahmen der Einheitskasse	- 10.893	- 11.470	13.880	- 2.520	87.980	- 3.045

Finanzhaushalt Hirz-Maulsbach

Hauptplan 2021/2022

53 Hirz-Maulsbach

Muster 8
(zu § 2 Abs. 1 GemHVO)

Ifd. Nr.	Finanzhaushalt	Ergebnisse des Haushaltsvorjahres	Ansätze des Haushaltsvorjahres einschl. Nachträge	Ansätze des Haushaltsjahres	Planungsdaten des Haushaltsfolgejahres	Planungsdaten des zweiten Haushaltsfolgejahres	Planungsdaten des dritten Haushaltsfolgejahres
		2019	2020	2021	2022	2023	2024
F39a	Einzahlungen Verbindlichkeiten Einheitskasse						
F39b	Auszahlungen Verbindlichkeiten Einheitskasse						
F39	Veränderung der Verbindlichkeiten gegenüber der Verbandsgemeinde im Rahmen der Einheitskasse						
F40	Saldo der Ein- und Auszahlungen aus Finanzierungstätigkeit	- 10.893	- 11.470	13.880	- 2.520	87.980	- 3.045
F41a	Einzahlungen durchlaufende Gelder	606					
F41b	Auszahlungen durchlaufende Gelder	106					
F41	Saldo der durchlaufenden Gelder	500					
F42	Verwendung Finanzmittelüberschuss / Deckung Finanzmittelfehlbetrag	- 10.393	- 11.470	13.880	- 2.520	87.980	- 3.045
F43	Veränderung der liquiden Mittel (einschl. durchlaufende Gelder)	11.393	11.470	- 13.880	2.520	- 87.980	3.045
F44	nachrichtlich: Ausgleich Finanzhaushalt (F23 - F36)	22.352	13.470	- 12.880	3.520	3.020	4.045
F90	Kontrolle F34 F40 = 0,00		1.000				

Ortsgemeinde Hirz-Maulsbach

in der Verbandsgemeinde Altenkirchen

Landkreis Altenkirchen

Teilhaushalte **nach § 4 Abs. 9 und II GemHVO**

Ergebnis- und Finanzhaushalt Hirz-Maulsbach

Hauptplan 2021/2022

53 Hirz-Maulsbach

Muster 6
(zu § 2 Abs. 1 GemHVO)

Teilhaushalt: 1 Allgemeine Aufgaben der Ortsgemeinde "Hauptproduktbereiche 1-5"

Ifd. Nr.	Ergebnis- und Finanzhaushalt	Ergebnisse des Haushaltsvorvorjahres	Ansätze des Haushaltsvorjahres einschl. Nachträge	Ansätze des Haushaltsjahres	Planungsdaten des Haushaltsfolgejahres	Planungsdaten des zweiten Haushaltsfolgejahres	Planungsdaten des dritten Haushaltsfolgejahres
		2019	2020	2021	2022	2023	2024
E1	Steuern und ähnliche Abgaben						
E2	Zuwendungen, allgemeine Umlagen und sonstige		1.500	1.550	1.300	1.250	1.250
E3	Erträge der sozialen Sicherung						
E4	Öffentlich-rechtliche Leistungsentgelte	55	7.150	6.300	5.750	5.750	4.450
E5	Privatrechtliche Leistungsentgelte	589	35	35	35	35	35
E6	Kostenerstattungen und Kostenumlagen	873	650	650	650	650	650
E7	Sonstige laufende Erträge	14.365	8.650	8.700	8.700	8.700	8.700
E8	Summe der laufenden Erträge aus Verwaltungstätigkeit	15.882	17.985	17.235	16.435	16.385	15.085
E9	Personal- und Versorgungsaufwendungen	10.956	14.850	17.450	17.450	17.450	17.450
E10	Aufwendungen für Sach- und Dienstleistungen	15.592	21.600	27.500	26.000	26.000	26.000
E11	Abschreibungen		23.000	21.950	19.900	18.600	17.200
E12	Zuwendungen, Umlagen und sonstige Transferaufwendungen	1.118	1.000	1.050	1.050	1.050	1.725
E13	Aufwendungen der sozialen Sicherung						
E14	Sonstige laufende Aufwendungen	5.566	6.465	6.465	6.465	6.465	6.465
E15	Summe der laufenden Aufwendungen aus Verwaltungstätigkeit	33.232	66.915	74.415	70.865	69.565	68.840
E16	Laufendes Ergebnis aus Verwaltungstätigkeit	- 17.351	- 48.930	- 57.180	- 54.430	- 53.180	- 53.755
E17	Zinserträge und sonstige Finanzerträge						
E18	Zinsaufwendungen und sonstige Finanzaufwendungen						
E19	Saldo der Zins- und sonstigen Finanzerträge und -aufwendungen						
E20	Ordentliches Ergebnis	- 17.351	- 48.930	- 57.180	- 54.430	- 53.180	- 53.755
E21	Außerordentliches Ergebnis						
E22	Saldo aus internen Leistungsbeziehungen						

Ergebnis- und Finanzhaushalt Hirz-Maulsbach

Hauptplan 2021/2022

53 Hirz-Maulsbach

Muster 6
(zu § 2 Abs. 1 GemHVO)

Teilhaushalt: 1 Allgemeine Aufgaben der Ortsgemeinde "Hauptproduktbereiche 1-5"

Ifd. Nr.	Ergebnis- und Finanzhaushalt	Ergebnisse des Haushalts- vorvorjahres	Ansätze des Haushalts- vorjahres einschl. Nachträge	Ansätze des Haushalts- jahres	Planungsdaten des Haushalts- folgejahres	Planungsdaten des zweiten Haushalts- folgejahres	Planungsdaten des dritten Haushalts- folgejahres
		2019	2020	2021	2022	2023	2024
E23	Jahresergebnis (Jahresüberschuss / Jahresfehlbetrag) des Teilhaushalts	- 17.351	- 48.930	- 57.180	- 54.430	- 53.180	- 53.755
F23	Saldo der ordentlichen und außerordentlichen Ein- und Auszahlungen	- 27.269	- 28.880	- 37.430	- 35.930	- 35.930	- 36.605
F24	Einzahlungen aus Investitionszuwendungen						
F25	Einzahlungen aus Beiträgen und ähnlichen Entgelten						
F26	Sonstige Investitionseinzahlungen						
F27	Summe der Einzahlungen aus Investitionstätigkeit						
F28	Auszahlungen für immaterielle Vermögensgegenstände					70.000	
F29	Auszahlungen für Sachanlagen	11.459	1.000	1.000	1.000	21.000	1.000
F30	Auszahlungen für Finanzanlagen						
F31	Sonstige Investitionsauszahlungen						
F32	Summe der Auszahlungen aus Investitionstätigkeit	11.459	1.000	1.000	1.000	91.000	1.000
F33	Saldo der Ein- und Auszahlungen aus Investitionstätigkeit	- 11.459	- 1.000	- 1.000	- 1.000	- 91.000	- 1.000
F34	Finanzmittelüberschuss /-fehlbetrag des Teilhaushalts	- 38.728	- 29.880	- 38.430	- 36.930	- 126.930	- 37.605

Ergebnis- und Finanzhaushalt Hirz-Maulsbach

Hauptplan 2021/2022

53 Hirz-Maulsbach

Muster 6
(zu § 2 Abs. 1 GemHVO)

Finanz-Teilhaushalt: 2 Allgemeine Finanzwirtschaft

Ifd. Nr.	Ergebnis- und Finanzhaushalt	Ergebnisse des Haushaltsvorjahres	Ansätze des Haushaltsvorjahres einschl. Nachträge	Ansätze des Haushaltsjahres	Planungsdaten des Haushaltsfolgejahres	Planungsdaten des zweiten Haushaltsfolgejahres	Planungsdaten des dritten Haushaltsfolgejahres
		2019	2020	2021	2022	2023	2024
E1	Steuern und ähnliche Abgaben	219.708	208.700	208.200	210.800	214.700	218.800
E2	Zuwendungen, allgemeine Umlagen und sonstige	71.934	83.800	88.000	104.400	113.200	115.000
E3	Erträge der sozialen Sicherung						
E4	Öffentlich-rechtliche Leistungsentgelte						
E5	Privatrechtliche Leistungsentgelte						
E6	Kostenerstattungen und Kostenumlagen						
E7	Sonstige laufende Erträge						
E8	Summe der laufenden Erträge aus Verwaltungstätigkeit	291.642	292.500	296.200	315.200	327.900	333.800
E9	Personal- und Versorgungsaufwendungen						
E10	Aufwendungen für Sach- und Dienstleistungen						
E11	Abschreibungen						
E12	Zuwendungen, Umlagen und sonstige Transferaufwendungen	239.943	250.600	272.100	276.200	289.400	293.600
E13	Aufwendungen der sozialen Sicherung						
E14	Sonstige laufende Aufwendungen	2.055					
E15	Summe der laufenden Aufwendungen aus Verwaltungstätigkeit	241.998	250.600	272.100	276.200	289.400	293.600
E16	Laufendes Ergebnis aus Verwaltungstätigkeit	49.644	41.900	24.100	39.000	38.500	40.200
E17	Zinserträge und sonstige Finanzerträge	991	550	550	550	550	550
E18	Zinsaufwendungen und sonstige Finanzaufwendungen	66	100	100	100	100	100
E19	Saldo der Zins- und sonstigen Finanzerträge und -aufwendungen	925	450	450	450	450	450
E20	Ordentliches Ergebnis	50.569	42.350	24.550	39.450	38.950	40.650
E21	Außerordentliches Ergebnis						
E22	Saldo aus internen Leistungsbeziehungen						

Ergebnis- und Finanzhaushalt Hirz-Maulsbach

Hauptplan 2021/2022

53 Hirz-Maulsbach

Muster 6
(zu § 2 Abs. 1 GemHVO)

Finanz-Teilhaushalt: 2 Allgemeine Finanzwirtschaft

Ifd. Nr.	Ergebnis- und Finanzhaushalt	Ergebnisse des Haushalts- vorvorjahres	Ansätze des Haushalts- vorjahres einschl. Nachträge	Ansätze des Haushalts- jahres	Planungsdaten des Haushalts- folgejahres	Planungsdaten des zweiten Haushalts- folgejahres	Planungsdaten des dritten Haushalts- folgejahres
		2019	2020	2021	2022	2023	2024
E23	Jahresergebnis (Jahresüberschuss / Jahresfehlbetrag) des Teilhaushalts	50.569	42.350	24.550	39.450	38.950	40.650
F23	Saldo der ordentlichen und außerordentlichen Ein- und Auszahlungen	49.621	42.350	24.550	39.450	38.950	40.650
F24	Einzahlungen aus Investitionszuwendungen						
F25	Einzahlungen aus Beiträgen und ähnlichen Entgelten						
F26	Sonstige Investitionseinzahlungen						
F27	Summe der Einzahlungen aus Investitionstätigkeit						
F28	Auszahlungen für immaterielle Vermögensgegenstände						
F29	Auszahlungen für Sachanlagen						
F30	Auszahlungen für Finanzanlagen						
F31	Sonstige Investitionsauszahlungen						
F32	Summe der Auszahlungen aus Investitionstätigkeit						
F33	Saldo der Ein- und Auszahlungen aus Investitionstätigkeit						
F34	Finanzmittelüberschuss /-fehlbetrag des Teilhaushalts	49.621	42.350	24.550	39.450	38.950	40.650

Ortsgemeinde Hirz-Maulsbach

in der Verbandsgemeinde Altenkirchen

Landkreis Altenkirchen

Bilanz in Kontoform zum 31.12.2017 (mit Vorjahr)

Bilanz in Kontoform 2017

15.02.2021
15:12:12

Zweijahressicht
zum 31.12.2017

53 Hirz-Maulsbach

Betragsangaben in EUR

Aktiva	Haushaltsjahr 2017	Vorjahr 2016	Passiva	Haushaltsjahr 2017	Vorjahr 2016
Aktivseite			Passivseite		
I. Anlagevermögen	372.411,80	393.575,51	1. Eigenkapital	687.976,96	674.615,19
I.1. Immaterielle Vermögensgegenstände	29.045,00	30.806,00	1.1. Kapitalrücklage	674.615,19	623.727,91
I.1.1. Gewerbliche Schutzrechte und ähnliche Rechte und Werte sowie Lizenzen an solchen Rechten und Werten			I.2. Sonstige Rücklagen		
I.1.2. Geleistete Zuwendungen			I.3. Ergebnisvortrag		53.968,77
I.1.3. Gezahlte Investitionszuschüsse	29.045,00	30.806,00	I.4. Jahresüberschuss / Jahresfehlbetrag	13.361,77	- 3.081,49
I.1.4. Geschäfts- oder Firmenwert			2. Sonderposten	73.784,18	84.412,47
I.1.5. Anzahlungen auf immaterielle Vermögensgegenstände			2.1. Sonderposten für Belastungen aus dem kommunalen Finanzausgleich		
I.2. Sachanlagen	343.216,80	362.619,51	2.2. Sonderposten zum Anlagevermögen	63.534,18	73.717,47
I.2.1. Wald, Forsten	2.809,00	2.809,00	2.2.1. Sonderposten aus Zuwendungen	23.636,41	27.021,26
I.2.2. Sonstige unbebaute Grundstücke und grundstücksgleiche Rechte	7.441,01	7.441,01	2.2.2. Sonderposten aus Beiträgen und ähnlichen Entgelten	39.897,77	46.696,21
I.2.3. Bebaute Grundstücke und grundstücksgleiche Rechte	3.601,06	3.975,28	2.2.3. Sonderposten aus Anzahlungen für Anlagevermögen		
I.2.4. Infrastrukturvermögen	291.421,70	313.299,34	2.3. Sonderposten für den Gebührenaussgleich		
I.2.5. Bauten auf fremdem Grund und Boden	19.500,30	21.345,56	2.4. Sonderposten mit Rücklageanteil		
I.2.6. Kunstgegenstände, Denkmäler			2.5. Sonderposten aus Grabnutzungsentgelten		
I.2.7. Maschinen, technische Anlagen, Fahrzeuge			2.6. Sonderposten aus Anzahlungen für Grabnutzungsentgelte		
I.2.8. Betriebs- und Geschäftsausstattung	18.443,73	13.749,32	2.7. sonstige Sonderposten	10.250,00	10.695,00
I.2.9. Pflanzen, Tiere			3. Rückstellungen	31.472,00	29.112,00
I.2.10. Geleistete Anzahlungen, Anlagen im Bau			3.1. Rückstellungen für Pensionen und ähnliche Verpflichtungen	31.472,00	29.112,00
I.3. Finanzanlagen	150,00	150,00	3.2. Steuerrückstellungen		
I.3.1. Anteile an verbundenen Unternehmen			3.3. Rückstellungen für latente Steuern		
I.3.2. Ausleihungen an verbundene Unternehmen			3.4. Sonstige Rückstellungen		
I.3.3. Beteiligungen			4. Verbindlichkeiten	3.071,16	5.621,27
I.3.4. Ausleihungen an Unternehmen, mit denen ein Beteiligungsverhältnis besteht			4.1. Anleihen		
I.3.5. Sondervermögen, Zweckverbände, Anstalten des öffentlichen Rechts, rechtsfähige kommunale Stiftungen			4.2. Verbindlichkeiten aus Kreditaufnahmen		

Bilanz in Kontoform 2017

15.02.2021
15:12:12

Zweijahressicht
zum 31.12.2017

53 Hirz-Maulsbach

Betragsangaben in EUR

Aktiva	Haushaltsjahr 2017	Vorjahr 2016	Passiva	Haushaltsjahr 2017	Vorjahr 2016
1.3.6. Ausleihungen an Sondervermögen, Zweckverbände, Anstalten des öffentlichen Rechts, rechtsfähige kommunale Stiftungen			4.2.1. Verbindlichkeiten aus Kreditaufnahmen für Investitionen		
1.3.7. Sonstige Wertpapiere des Anlagevermögens	150,00	150,00	4.2.2. Verbindlichkeiten aus Kreditaufnahmen zur Liquiditätssicherung		
1.3.8. Sonstige Ausleihungen			4.3. Verbindlichkeiten aus Vorgängen, die Kreditaufnahmen wirtschaftlich gleichkommen		
2. Umlaufvermögen	423.174,69	399.861,29	4.4. Erhaltene Anzahlungen auf Bestellungen		
2.1. Vorräte			4.5. Verbindlichkeiten aus Lieferungen und Leistungen	75,00	978,63
2.1.1. Roh-, Hilfs- und Betriebsstoffe			4.6. Verbindlichkeiten aus Transferleistungen		
2.1.2. Unfertige Erzeugnisse, unfertige Leistungen			4.7. Verbindlichkeiten gegenüber verbundenen Unternehmen		
2.1.3. Fertige Erzeugnisse, fertige Leistungen und Waren			4.8. Verbindlichkeiten gegenüber Unternehmen, mit denen ein Beteiligungsverhältnis besteht		
2.1.4. Geleistete Anzahlungen auf Vorräte			4.9. Verbindlichkeiten gegenüber Sondervermögen, Zweckverbänden, Anstalten des öffentlichen Rechts, rechtsfähige kommunale Stiftungen		
2.2. Forderungen und sonstige Vermögensgegenstände	423.174,69	399.861,29	4.10. Verbindlichkeiten gegenüber dem sonstigen öffentlichen Bereich	2.213,87	4.394,97
2.2.1. Öffentlich-rechtliche Forderungen, Forderungen aus Transferleistungen	5.676,99	16.235,03	4.11. Sonstige Verbindlichkeiten	782,29	247,67
2.2.2. Privatrechtliche Forderungen aus Lieferungen und Leistungen	529,88	843,34	5. Rechnungsabgrenzungsposten	0,09	393,99
2.2.3. Forderungen gegen verbundene Unternehmen					
2.2.4. Forderungen gegen Unternehmen, mit denen ein Beteiligungsverhältnis besteht					
2.2.5. Forderungen gegen Sondervermögen, Zweckverbände, Anstalten des öffentlichen Rechts, rechtsfähige kommunale Stiftungen					
2.2.6. Forderungen gegen den sonstigen öffentlichen Bereich	415.956,52	381.710,08			
2.2.7. sonstige Vermögensgegenstände	1.011,30	1.072,84			
2.2.8. wertberichtigte Forderungen					
2.3. Wertpapiere des Umlaufvermögens					
2.3.1. Anteile an verbundenen Unternehmen					
2.3.2. Sonstige Wertpapiere des Umlaufvermögens					
2.4. Kassenbestand, Bundesbankguthaben, Guthaben bei der Europäischen Zentralbank, Guthaben bei Kreditinstituten und Schecks					
3. Ausgleichsposten für latente Steuern					
4. Rechnungsabgrenzungsposten	717,90	718,12			

Bilanz in Kontoform 2017

15.02.2021

15:12:12

Zweijahressicht
zum 31.12.2017

53 Hirz-Maulsbach

Betragsangaben in EUR

Aktiva	Haushaltsjahr 2017	Vorjahr 2016	Passiva	Haushaltsjahr 2017	Vorjahr 2016
4.1. Disagio					
4.2. Sonstige Rechnungsabgrenzungsposten	717,90	718,12			
5. Nicht durch Eigenkapital gedeckter Fehlbetrag					
Summe Aktiv	796.304,39	794.154,92	Summe Passiv	796.304,39	794.154,92

Ortsgemeinde Hirz-Maulsbach

in der Verbandsgemeinde Altenkirchen

Landkreis Altenkirchen

Zusammenstellung der Investitionen oberhalb der Wertgrenze nach § 4 Abs. 12 GemHVO

Investitionsübersicht

Hauptplan 2021/2022

53 Hirz-Maulsbach

Muster 11
(zu § 4 Abs. 12 und 13 GemHVO)

	bis einschl. des Haushaltsvorjahres bereitgestellte Mittel	Ansatz des Haushaltsjahres	Planungsdaten des Haushaltsfolgejahres	Planungsdaten des zweiten Haushaltsfolgejahres	Planungsdaten des dritten Haushaltsfolgejahres	Planungsdaten der weiteren Haushaltsfolgejahre bis zum Abschluss der Maßnahme	Gesamtein-/auszahlungen (über den Gesamtzeitraum der Maßnahme)
		2021	2022	2023	2024		
Teilhaushalt: Allgemeine Aufgaben der Ortsgemeinde "Hauptproduktbereiche 1-5"							
Leistung: 114201 Liegenschaften - unbebaute Grundstücke							
Maßnahme: 2 Grunderwerb							
Summe der Einzahlungen aus Investitionstätigkeit							
Summe der Auszahlungen aus Investitionstätigkeit				20.000,00			20.000,00
Saldo der Ein- und Auszahlungen aus Investitionstätigkeit				- 20.000,00			- 20.000,00
Erläuterungen: 114201-029600-2-10: 2023: Evtl. Erschließung Baugebiet - Ankauf von Grundstücken							
Leistung: 541001 Gemeindestraßen, Straßenreinigung, Straßenbeleuchtung, Winterdienst, Konzessionsabgaben							
Maßnahme: 10 Infrastrukturmaßnahmen im Rahmen der Breitbandversorgung							
Summe der Einzahlungen aus Investitionstätigkeit							
Summe der Auszahlungen aus Investitionstätigkeit	35.209,00			70.000,00			105.209,00
Saldo der Ein- und Auszahlungen aus Investitionstätigkeit	- 35.209,00			- 70.000,00			- 105.209,00
Erläuterungen: 541001-096000-10-2: 2023: Glasfaserkabel							
Leistung: 551001 Öffentliches Grün, Landschaftsbau und sonstige Erholungseinrichtungen sowie Parkanlagen							
Maßnahme: 9 Anschaffung von beweglichem Anlagevermögen							
Summe der Einzahlungen aus Investitionstätigkeit							
Summe der Auszahlungen aus Investitionstätigkeit	12.540,10	1.000,00	1.000,00	1.000,00	1.000,00		16.540,10
Saldo der Ein- und Auszahlungen aus Investitionstätigkeit	- 12.540,10	- 1.000,00	- 1.000,00	- 1.000,00	- 1.000,00		- 16.540,10
Erläuterungen: 551001-082900-9-4: 2019:Sitzgruppen; sonst: jährliche Pauschale von 1.000 €							
Summe Einzahlungen I Allgemeine Aufgaben der Ortsgemeinde "Hauptproduktbereiche 1-5" :							
Summe Auszahlungen I Allgemeine Aufgaben der Ortsgemeinde "Hauptproduktbereiche 1-5" :	47.749,10	1.000,00	1.000,00	91.000,00	1.000,00		141.749,10
Saldo Gesamt I Allgemeine Aufgaben der Ortsgemeinde "Hauptproduktbereiche 1-5" :	- 47.749,10	- 1.000,00	- 1.000,00	- 91.000,00	- 1.000,00		- 141.749,10

Investitionsübersicht

Hauptplan 2021/2022

53 Hirz-Maulsbach

Muster 11
(zu § 4 Abs. 12 und 13 GemHVO)

	bis einschl. des Haushaltsvorjahres bereitgestellte Mittel	Ansatz des Haushaltsjahres 2021	Planungsdaten des Haushaltsfolgejahres 2022	Planungsdaten des zweiten Haushaltsfolgejahres 2023	Planungsdaten des dritten Haushaltsfolgejahres 2024	Planungsdaten der weiteren Haushaltsfolgejahre bis zum Abschluss der Maßnahme	Gesamtein-/auszahlungen (über den Gesamtzeitraum der Maßnahme)
--	--	------------------------------------	--	--	--	---	--

Summe Einzahlungen Gesamt:							
Summe Auszahlungen Gesamt:	47.749,10	1.000,00	1.000,00	91.000,00	1.000,00		141.749,10
Saldo Gesamt:	- 47.749,10	- 1.000,00	- 1.000,00	- 91.000,00	- 1.000,00		- 141.749,10

Ortsgemeinde Hirz-Maulsbach

in der Verbandsgemeinde Altenkirchen

Landkreis Altenkirchen

Ergebnishaushalt nach Leistung und Konto

wesentliche Leistungen:

111001	Verwaltungsführung, Öffentlichkeitsarbeit, Gremien
114201	Unbebaute Grundstücke
281001	Heimat-, Kulturpflege und sonstige örtliche Veranstaltungen
366101	Spielplätze
541001	Gemeindestraßen, Konzessionsabgaben
551001	Öffentliches Grün, Landschaftsbau
553001	Friedhofs- und Bestattungswesen
555901	Gemeindliche Wirtschaftswege

Ergebnishaushalt nach Leistung und Konto 2021/2022

Leistung: 111001 Verwaltungsführung, Öffentlichkeitsarbeit, Gremien

Leistung-Nr	Bezeichnung		Rechng.-Erg.					
Kontonr	Bezeichnung Konto (K) bzw. Buchungsstelle (B)	Gliederungspositior	Vorvorjahr 2019	Vorjahr 2020	Planjahr 2021	Planjahr 2022	Planjahr 2023	Planjahr 2024
	Bemerkung							
111001	Verwaltungsführung, Öffentlichkeitsarbeit, Gremien							
431200	Gebühren für die Erteilung von Bescheiden (u.a. Genehmigungen, Ablehnungen, Untersagungen, Vorkaufsrecht) (K)	E4 Öffentlich-rechtliche Leistungsentgelte	40	100	100	100	100	100
431900	Sonstige (u. a. Verwaltungsgebühren, Beglaubigungsgebühren) (K)	E4 Öffentlich-rechtliche Leistungsentgelte	15	50	50	50	50	50
466140	Erträge aus der Auflösung von Rückstellungen (K)	E7 Sonstige laufende Erträge	4.760	250	250	250	250	250
	<i>Bem.: für ehem. OB</i>							
		Summe Ertrag:	4.815	400	400	400	400	400
501100	Bürgermeister, Beigeordnete, Ortsvorsteher (K)	E9 Personal- und Versorgungsaufwendungen	7.078	7.500	9.500	9.500	9.500	9.500
	<i>Bem.: Aufwandsentschädigung OB</i>							
501400	Rats- und Ausschussmitglieder (K)	E9 Personal- und Versorgungsaufwendungen	640	500	500	500	500	500
	<i>Bem.: u.a. Sitzungsgelder</i>							
507910	Ehrensoldrückstellungen (K)	E9 Personal- und Versorgungsaufwendungen	496	3.000	3.000	3.000	3.000	3.000
	<i>Bem.: für aktiven Ortsbürgermeister</i>							
511300	Versorgungsaufwendungen - ehrenamtliche Tätige/Ehrensold (K)	E9 Personal- und Versorgungsaufwendungen	1.632	1.750	1.900	1.900	1.900	1.900
	<i>Bem.: Ehrensold Alt-OB</i>							
525430	Kostenerstattungen - an Gemeinden und Gemeindeverbände (K)	E10 Aufwendungen für Sach- und Dienstleistungen	315	350	350	350	350	350
	<i>Bem.: Mitteilungsblatt</i>							
541590	Zuweisungen und Zuschüsse für laufende Zwecke - an den sonstigen privaten Bereich (K)	E12 Zuwendungen, Umlagen und sonstige Transferaufwendungen		75	75	75	75	75
	<i>Bem.: u.a. Wohlfahrtsverbände</i>							
541900	Zuweisungen und Zuschüsse für laufende Zwecke - an Sonstige (K)	E12 Zuwendungen, Umlagen und sonstige Transferaufwendungen	75					
563100	Büromaterial, Geschäftsaufwendungen (K)	E14 Sonstige laufende Aufwendungen	115	250	250	250	250	250
563900	Sonstiges (K)	E14 Sonstige laufende Aufwendungen	356	1.000	1.000	1.000	1.000	1.000
	<i>Bem.: u.a. Getränke und Verpflegung, Ratssitzung</i>							

Ergebnishaushalt nach Leistung und Konto 2021/2022

Leistung: 111001 Verwaltungsführung, Öffentlichkeitsarbeit, Gremien

Leistung-Nr	Bezeichnung		Rechng.-Erg.					
Kontonr	Bezeichnung Konto (K) bzw. Buchungsstelle (B)	Gliederungspositior	Vorvorjahr 2019	Vorjahr 2020	Planjahr 2021	Planjahr 2022	Planjahr 2023	Planjahr 2024
Bemerkung								
564200	Beiträge zu Wirtschaftsverbänden, Berufsvertretungen, Berufsgenossenschaften und Vereinen (K)	E14 Sonstige laufende Aufwendungen	191	200	200	200	200	200
	<i>Bem.: Gemeinde- und Städtebund</i>							
569200	Verfüungsmittel (K)	E14 Sonstige laufende Aufwendungen	200	200	200	200	200	200
569320	Ehrengaben (K)	E14 Sonstige laufende Aufwendungen	837	500	500	500	500	500
	<i>Bem.: u.a. Ehejubiläen, Altersgeburtstage</i>							
Summe Aufwand:			11.935	15.325	17.475	17.475	17.475	18.150
Gesamt 111001 Verwaltungsführung, Öffentlichkeitsarbeit, Gremien:			- 7.120	- 14.925	- 17.075	- 17.075	- 17.075	- 17.750
Ertrag Gesamt:			4.815	400	400	400	400	400
Aufwand Gesamt:			11.935	15.325	17.475	17.475	17.475	18.150
Gesamt:			- 7.120	- 14.925	- 17.075	- 17.075	- 17.075	- 17.750

Ergebnishaushalt nach Leistung und Konto 2021/2022

Leistung: I 14201 Liegenschaften - unbebaute Grundstücke

Leistung-Nr	Bezeichnung		Rechng.-Erg.					
Kontonr	Bezeichnung Konto (K) bzw. Buchungsstelle (B)	Gliederungspositior	Vorvorjahr 2019	Vorjahr 2020	Planjahr 2021	Planjahr 2022	Planjahr 2023	Planjahr 2024
Bemerkung								
I 14201	Liegenschaften - unbebaute Grundstücke							
441200	Mieten und Pachten (K)	E5 Privatrechtliche Leistungsentgelte	33	35	35	35	35	35
		Summe Ertrag:	33	35	35	35	35	35
568100	Grundsteuer (K)	E14 Sonstige laufende Aufwendungen		10	10	10	10	10
		Summe Aufwand:		10	10	10	10	10
	Gesamt I 14201 Liegenschaften - unbebaute Grundstücke:		33	25	25	25	25	25
		Ertrag Gesamt:	33	35	35	35	35	35
		Aufwand Gesamt:		10	10	10	10	10
		Gesamt:	33	25	25	25	25	25

Ergebnishaushalt nach Leistung und Konto 2021/2022

Leistung: 281001 Heimatpflege, Kulturförderung, Partnerschaften und sonstige Veranstaltungen

Leistung-Nr	Bezeichnung		Rechng.-Erg.					
Kontonr	Bezeichnung Konto (K) bzw. Buchungsstelle (B)	Gliederungspositior	Vorvorjahr 2019	Vorjahr 2020	Planjahr 2021	Planjahr 2022	Planjahr 2023	Planjahr 2024
Bemerkung								
281001	Heimatpflege, Kulturförderung, Partnerschaften und sonstige Veranstaltungen							
441100	Erträge aus Verkäufen (K)	E5 Privatrechtliche Leistungsentgelte	91					
442430	Kostenerstattungen und Kostenumlagen - von Gemeinden und Gemeindeverbänden (K)	E6 Kostenerstattungen und Kostenumlagen						
462900	Sonstige laufende Erträge (z. B. Spenden) (K)	E7 Sonstige laufende Erträge	800					
Summe Ertrag:			891					
523600	Unterhaltung der Maschinen, Geräte, Betriebs- und Geschäftsausstattung sowie Kleinteile bis 1.000 € (netto) (K)	E10 Aufwendungen für Sach- und Dienstleistungen	300					
541590	Zuweisungen und Zuschüsse für laufende Zwecke - an den sonstigen privaten Bereich (K)	E12 Zuwendungen, Umlagen und sonstige Transferaufwendungen		125	175	175	175	175
	<i>Bem.: Gemischter Chor Mehren (Kinder und Jugendgruppe) 50 €, Jugendblasorchester Mehrbachtal 25 €, Heimatgeschichte u. Brauchtumspflege 50 €</i>							
541900	Zuweisungen und Zuschüsse für laufende Zwecke - an Sonstige (K)	E12 Zuwendungen, Umlagen und sonstige Transferaufwendungen	88					
569900	Sonstige Aufwendungen für Partnerschaft und Veranstaltungen (K)	E14 Sonstige laufende Aufwendungen	2.718	3.000	3.000	3.000	3.000	3.000
	<i>Bem.: Ausflug, Sommerferienaktion, Seniorenfeier und Martinsfeier</i>							
Summe Aufwand:			3.105	3.125	3.175	3.175	3.175	3.175
Gesamt 281001 Heimatpflege, Kulturförderung, Partnerschaften und sonstige Veranstaltungen:			- 2.214	- 3.125	- 3.175	- 3.175	- 3.175	- 3.175
Ertrag Gesamt:			891					
Aufwand Gesamt:			3.105	3.125	3.175	3.175	3.175	3.175
Gesamt:			- 2.214	- 3.125	- 3.175	- 3.175	- 3.175	- 3.175

Ergebnishaushalt nach Leistung und Konto 2021/2022

Leistung: 366101 Einrichtungen der Kinder- und Jugendförderung - Spielplätze, Jugendraum

Leistung-Nr	Bezeichnung		Rechng.-Erg.					
Kontonr	Bezeichnung Konto (K) bzw. Buchungsstelle (B)	Gliederungspositior	Vorvorjahr 2019	Vorjahr 2020	Planjahr 2021	Planjahr 2022	Planjahr 2023	Planjahr 2024
Bemerkung								
366101	Einrichtungen der Kinder- und Jugendförderung - Spielplätze, Jugendraum							
415100	Erträge aus der Auflösung von Sonderposten aus Zuwendungen (K)	E2 Zuwendungen, allgemeine Umlagen und sonstige		200	200	200	150	150
462900	Sonstige laufende Erträge (z. B. Spenden) (K)	E7 Sonstige laufende Erträge	1.635					
Summe Ertrag:			1.635	200	200	200	150	150
502900	Sonstige Vergütungen, Leistungszulagen (K)	E9 Personal- und Versorgungsaufwendungen	202	700				
502910	<small>Bem.: siehe Konto 502910</small> Sonstige - Vergütungen und Leistungszulagen (K)	E9 Personal- und Versorgungsaufwendungen			700	700	700	700
523100	Unterhaltung der Grundstücke und Außenanlagen (K)	E10 Aufwendungen für Sach- und Dienstleistungen		500				
523110	Aufwendungen zur Unterhaltung von Grundstücken und Außenanlagen (K)	E10 Aufwendungen für Sach- und Dienstleistungen	77		500	500	500	500
523600	Unterhaltung der Maschinen, Geräte, Betriebs- und Geschäftsausstattung sowie Kleinteile bis 1.000 € (netto) (K)	E10 Aufwendungen für Sach- und Dienstleistungen	950	500	500	500	500	500
525430	Kostenerstattungen - an Gemeinden und Gemeindeverbände (K)	E10 Aufwendungen für Sach- und Dienstleistungen		250	250	250	250	250
538500	<small>Bem.: Bauhof VG</small> Abschreibungen auf Betriebs- und Geschäftsausstattung (K)	E11 Abschreibungen		1.800	1.750	1.300	600	600
564100	Versicherungsbeiträge (K)	E14 Sonstige laufende Aufwendungen	1					
Summe Aufwand:			1.231	3.750	3.700	3.250	2.550	2.550
Gesamt 366101 Einrichtungen der Kinder- und Jugendförderung - Spielplätze, Jugendraum:			404	- 3.550	- 3.500	- 3.050	- 2.400	- 2.400
Ertrag Gesamt:			1.635	200	200	200	150	150
Aufwand Gesamt:			1.231	3.750	3.700	3.250	2.550	2.550
Gesamt:			404	- 3.550	- 3.500	- 3.050	- 2.400	- 2.400

Ergebnishaushalt nach Leistung und Konto 2021/2022

Leistung: 541001 Gemeindestraßen, Straßenreinigung, Straßenbeleuchtung, Winterdienst, Konzessionsabgaben

Leistung-Nr	Bezeichnung		Rechng.-Erg.					
Kontonr	Bezeichnung Konto (K) bzw. Buchungsstelle (B)	Gliederungspositior	Vorvorjahr 2019	Vorjahr 2020	Planjahr 2021	Planjahr 2022	Planjahr 2023	Planjahr 2024
	Bemerkung							
541001	Gemeindestraßen, Straßenreinigung, Straßenbeleuchtung, Winterdienst, Konzessionsabgaben							
415100	Erträge aus der Auflösung von Sonderposten aus Zuwendungen (K)	E2 Zuwendungen, allgemeine Umlagen und sonstige		600	650	400	400	400
442430	Kostenerstattungen und Kostenumlagen - von Gemeinden und Gemeindeverbänden (K)	E6 Kostenerstattungen und Kostenumlagen	664	650	650	650	650	650
	<i>Bem.: Glascontainer</i>							
442510	Kostenerstattungen und Kostenumlagen - von privaten Unternehmen (K)	E6 Kostenerstattungen und Kostenumlagen	120					
442590	Kostenerstattungen und Kostenumlagen - vom sonstigen privaten Bereich (K)	E6 Kostenerstattungen und Kostenumlagen	89					
462500	Konzessionsabgaben (K)	E7 Sonstige laufende Erträge	7.170	8.000	8.000	8.000	8.000	8.000
		Summe Ertrag:	8.043	9.250	9.300	9.050	9.050	9.050
502900	Sonstige Vergütungen, Leistungszulagen (K)	E9 Personal- und Versorgungsaufwendungen	233	1.000				
	<i>Bem.: Gemeindearbeiter</i>							
502910	Sonstige - Vergütungen und Leistungszulagen (K)	E9 Personal- und Versorgungsaufwendungen			1.000	1.000	1.000	1.000
522002	Aufwendungen für Stromkosten (Normalstrom) (K)	E10 Aufwendungen für Sach- und Dienstleistungen	186	700	700	700	700	700
	<i>Bem.: Strom Straßenbeleuchtung</i>							
522003	Aufwendungen für Wasserversorgung u. Abwasserbeseitigung (K)	E10 Aufwendungen für Sach- und Dienstleistungen	49	50	50	50	50	50
	<i>Bem.: Fiersbacher Straße 32 B; Buswartehalle</i>							
523130	Aufwendungen für die Unterhaltung von Gebäuden einschließlich der Bestandteile, die dem Gebäude zuzurechnen sind (allgemeine Unterhaltung) (K)	E10 Aufwendungen für Sach- und Dienstleistungen		1.000	1.000	1.000	1.000	1.000
	<i>Bem.: Pauschale (u.a. Buswartehallen, etc.)</i>							
523380	Straßen, Wege, Plätze und Verkehrslenkungsanlagen (K)	E10 Aufwendungen für Sach- und Dienstleistungen		5.000	5.000	5.000	5.000	5.000
	<i>Bem.: Pauschale für Instandhaltung Straßen</i>							
525430	Kostenerstattungen - an Gemeinden und Gemeindeverbände (K)	E10 Aufwendungen für Sach- und Dienstleistungen	271	1.500	1.500	1.500	1.500	1.500
	<i>Bem.: Bauhof VG</i>							

Ergebnishaushalt nach Leistung und Konto 2021/2022

Leistung: 541001 Gemeindestraßen, Straßenreinigung, Straßenbeleuchtung, Winterdienst, Konzessionsabgaben

Leistung-Nr	Bezeichnung		Rechng.-Erg.					
Kontonr	Bezeichnung Konto (K) bzw. Buchungsstelle (B)	Gliederungspositior	Vorvorjahr 2019	Vorjahr 2020	Planjahr 2021	Planjahr 2022	Planjahr 2023	Planjahr 2024
Bemerkung								
525431	Kostenerstattungen - an Gemeinden und Gemeindeverbände - Straßenoberflächenentwässerung (K)	E10 Aufwendungen für Sach- und Dienstleistungen	3.006	3.000	3.000	3.000	3.000	3.000
525510	Kostenerstattungen - an private Unternehmen (K)	E10 Aufwendungen für Sach- und Dienstleistungen	474	900	900	900	900	900
	<i>Bem.: Wartung Straßenbeleuchtung</i>							
532000	Abschreibungen auf immaterielle Vermögensgegenstände (K)	E11 Abschreibungen		1.800	1.750	1.750	1.750	1.750
534000	Abschreibungen auf bebaute Grundstücke und grundstücksgleiche Rechte (K)	E11 Abschreibungen		400	350			
535000	Abschreibung auf das Infrastrukturvermögen (K)	E11 Abschreibungen		11.500	11.450	11.450	11.450	11.450
536000	Abschreibungen auf Bauten auf fremden Grund und Boden (K)	E11 Abschreibungen		1.300	1.300	650	650	650
538500	Abschreibungen auf Betriebs- und Geschäftsausstattung (K)	E11 Abschreibungen		400	400	350		
562100	Mieten, Pachten und Erbbauzinsen (K)	E14 Sonstige laufende Aufwendungen	46	50	50	50	50	50
	<i>Bem.: Buswartehallen</i>							
564100	Versicherungsbeiträge (K)	E14 Sonstige laufende Aufwendungen	15	20	20	20	20	20
Summe Aufwand:			4.281	28.620	28.470	27.420	27.070	27.070
Gesamt 541001 Gemeindestraßen, Straßenreinigung, Straßenbeleuchtung, Winterdienst, Konzessionsabgaben:			3.762	- 19.370	- 19.170	- 18.370	- 18.020	- 18.020
Ertrag Gesamt:			8.043	9.250	9.300	9.050	9.050	9.050
Aufwand Gesamt:			4.281	28.620	28.470	27.420	27.070	27.070
Gesamt:			3.762	- 19.370	- 19.170	- 18.370	- 18.020	- 18.020

Ergebnishaushalt nach Leistung und Konto 2021/2022

Leistung: 551001 Öffentliches Grün, Landschaftsbau und sonstige Erholungseinrichtungen sowie Parkanlagen

Leistung-Nr	Bezeichnung		Rechng.-Erg.					
Kontonr	Bezeichnung Konto (K) bzw. Buchungsstelle (B)	Gliederungspositior	Vorvorjahr 2019	Vorjahr 2020	Planjahr 2021	Planjahr 2022	Planjahr 2023	Planjahr 2024
	Bemerkung							
551001	Öffentliches Grün, Landschaftsbau und sonstige Erholungseinrichtungen sowie Parkanlagen							
466100	Erträge aus der Auflösung von Wertberichtigungen und Sonderposten (K)	E7 Sonstige laufende Erträge		400	450	450	450	450
	Summe Ertrag:			400	450	450	450	450
502900	Sonstige Vergütungen, Leistungszulagen (K)	E9 Personal- und Versorgungsaufwendungen	675	200				
502910	Sonstige - Vergütungen und Leistungszulagen (K)	E9 Personal- und Versorgungsaufwendungen			650	650	650	650
522003	Aufwendungen für Wasserversorgung u. Abwasserbeseitigung (K)	E10 Aufwendungen für Sach- und Dienstleistungen	173	150	150	150	150	150
	<i>Bem.: Hauptstraße 2a, Dorfplatz</i>							
522004	Aufwendungen für Abfallbeseitigung (K)	E10 Aufwendungen für Sach- und Dienstleistungen	16		100	100	100	100
523110	Aufwendungen zur Unterhaltung von Grundstücken und Außenanlagen (K)	E10 Aufwendungen für Sach- und Dienstleistungen	326	1.500	1.500	1.500	1.500	1.500
	<i>Bem.: Pauschale: 1.500 €</i>							
523130	Aufwendungen für die Unterhaltung von Gebäuden einschließl. der Bestandteile, die dem Gebäude zuzurechnen sind (allgemeine Unterhaltung) (K)	E10 Aufwendungen für Sach- und Dienstleistungen	51		3.000			
	<i>Bem.: 2021: Anstrich und Fachwerkausbesserung am Buswartehäuschen</i>							
523600	Unterhaltung der Maschinen, Geräte, Betriebs- und Geschäftsausstattung sowie Kleinteile bis 1.000 € (netto) (K)	E10 Aufwendungen für Sach- und Dienstleistungen	524	1.000	1.000	1.000	1.000	1.000
	<i>Bem.: Pauschale</i>							
535000	Abschreibung auf das Infrastrukturvermögen (K)	E11 Abschreibungen		400	350	350	350	350
536000	Abschreibungen auf Bauten auf fremden Grund und Boden (K)	E11 Abschreibungen		500	550	550	550	550
538500	Abschreibungen auf Betriebs- und Geschäftsausstattung (K)	E11 Abschreibungen		400	400	400	150	50
562100	Mieten, Pachten und Erbbauzinsen (K)	E14 Sonstige laufende Aufwendungen	120	120	120	120	120	120
	<i>Bem.: Pacht Bolzplatz Waldinteressentenschaft Hirz Maulsbach</i>							
564100	Versicherungsbeiträge (K)	E14 Sonstige laufende Aufwendungen	2	5	5	5	5	5
568100	Grundsteuer (K)	E14 Sonstige laufende Aufwendungen	7	10	10	10	10	10

Ergebnishaushalt nach Leistung und Konto 2021/2022

Leistung: 551001 Öffentliches Grün, Landschaftsbau und sonstige Erholungseinrichtungen sowie Parkanlagen

Leistung-Nr	Bezeichnung		Rechng.-Erg.					
Kontonr	Bezeichnung Konto (K) bzw. Buchungsstelle (B)	Gliederungspositior	Vorvorjahr 2019	Vorjahr 2020	Planjahr 2021	Planjahr 2022	Planjahr 2023	Planjahr 2024
	Bemerkung							
		Summe Aufwand:	1.894	4.285	7.835	4.835	4.585	4.485
	Gesamt 551001 Öffentliches Grün, Landschaftsbau und sonstige Erholungseinrichtungen sowie Parkanlagen:		- 1.894	- 3.885	- 7.385	- 4.385	- 4.135	- 4.035
		Ertrag Gesamt:		400	450	450	450	450
		Aufwand Gesamt:	1.894	4.285	7.835	4.835	4.585	4.485
		Gesamt:	- 1.894	- 3.885	- 7.385	- 4.385	- 4.135	- 4.035

Ergebnishaushalt nach Leistung und Konto 2021/2022

Leistung: 553001 Friedhofs- und Bestattungswesen

Leistung-Nr	Bezeichnung		Rechng.-Erg.					
Kontonr	Bezeichnung Konto (K) bzw. Buchungsstelle (B)	Gliederungspositior	Vorvorjahr 2019	Vorjahr 2020	Planjahr 2021	Planjahr 2022	Planjahr 2023	Planjahr 2024
Bemerkung								
553001	Friedhofs- und Bestattungswesen							
525430	Kostenerstattungen - an Gemeinden und Gemeindeverbände (K)	E10 Aufwendungen für Sach- und Dienstleistungen	6.804					
525490	Kostenerstattungen - an den sonstigen öffentlichen Bereich (K)	E10 Aufwendungen für Sach- und Dienstleistungen	8	2.200	4.500	6.500	6.500	6.500
541440	Bem.: Friedhofszweckverband Mehren Zuweisungen und Zuschüsse für laufende Zwecke - an Zweckverbände (K)	E12 Zuwendungen, Umlagen und sonstige Transferaufwendungen	355					
Summe Aufwand:			7.167	2.200	4.500	6.500	6.500	6.500
Gesamt 553001 Friedhofs- und Bestattungswesen:			- 7.167	- 2.200	- 4.500	- 6.500	- 6.500	- 6.500
Ertrag Gesamt:								
Aufwand Gesamt:			7.167	2.200	4.500	6.500	6.500	6.500
Gesamt:			- 7.167	- 2.200	- 4.500	- 6.500	- 6.500	- 6.500

Ergebnishaushalt nach Leistung und Konto 2021/2022

Leistung: 555901 Feld- und Wirtschaftswege

Leistung-Nr	Bezeichnung		Rechng.-Erg.					
Kontonr	Bezeichnung Konto (K) bzw. Buchungsstelle (B)	Gliederungspositior	Vorvorjahr 2019	Vorjahr 2020	Planjahr 2021	Planjahr 2022	Planjahr 2023	Planjahr 2024
	Bemerkung							
555901	Feld- und Wirtschaftswege							
415100	Erträge aus der Auflösung von Sonderposten aus Zuwendungen (K)	E2 Zuwendungen, allgemeine Umlagen und sonstige		700	700	700	700	700
432300	Entgelte für die Unterhaltung von Straßen, Wirtschaftswegen u.a. öffentlichen Einrichtungen (K)	E4 Öffentlich-rechtliche Leistungsentgelte		3.200	3.200	3.200	3.200	3.200
	<i>Bem.: 10 % OG Anteil</i>							
437000	Erträge aus der Auflösung von Sonderposten für Beiträge und ähnlichen Entgelten (K)	E4 Öffentlich-rechtliche Leistungsentgelte		3.800	2.950	2.400	2.400	1.100
441200	Mieten und Pachten (K)	E5 Privatrechtliche Leistungsentgelte	465					
		Summe Ertrag:	465	7.700	6.850	6.300	6.300	5.000
502900	Sonstige Vergütungen, Leistungszulagen (K)	E9 Personal- und Versorgungsaufwendungen		200	200	200	200	200
523380	Straßen, Wege, Plätze und Verkehrslenkungsanlagen (K)	E10 Aufwendungen für Sach- und Dienstleistungen	1.992	500	500	500	500	500
525430	Kostenerstattungen - an Gemeinden und Gemeindeverbände (K)	E10 Aufwendungen für Sach- und Dienstleistungen		2.500	2.500	2.500	2.500	2.500
	<i>Bem.: Bauhof VG</i>							
535000	Abschreibung auf das Infrastrukturvermögen (K)	E11 Abschreibungen		4.500	3.650	3.100	3.100	1.800
		Summe Aufwand:	1.992	7.700	6.850	6.300	6.300	5.000
		Gesamt 555901 Feld- und Wirtschaftswege:	- 1.527					
		Ertrag Gesamt:	465	7.700	6.850	6.300	6.300	5.000
		Aufwand Gesamt:	1.992	7.700	6.850	6.300	6.300	5.000
		Gesamt:	- 1.527					