

Ortsgemeinde Ingelbach

in der Verbandsgemeinde Altenkirchen-Flammersfeld
Landkreis Altenkirchen



Haushaltssatzung mit Haushaltsplan für die Haushaltsjahre 2021 und 2022

Inhaltsverzeichnis

- Haushaltssatzung nach § 95 GemO
- Vorbericht zum Haushaltsplan nach § 6 GemHVO
 - Vorbemerkungen
 - Bewirtschaftungsregeln nach § 4 Abs. 8 Satz 2 GemHVO (Haushaltsvermerke)
 - Statistische Angaben
 - Übersicht über die Rechnungsergebnisse der Vorjahre
 - Entwicklung wesentlicher Steuereinnahmen
 - Entwicklung der Finanzkraft, allgemeinen Zuweisungen und Umlagen
 - Entwicklung der Investitionen und Investitionsförderungsmaßnahmen
 - Entwicklung der liquiden Mittel (Forderungen / Verbindlichkeiten gegenüber der „Einheitskasse“)
- Haushaltsplan nach § 96 GemO
 - Ergebnishaushalt nach § 2 Abs. 1 GemHVO
 - Finanzhaushalt nach § 2 Abs. 1 GemHVO
 - Teilhaushalte nach § 4 Abs. 9 und 11 GemHVO
- Anlagen zum Haushaltsplan nach § 1 GemHVO
 - Bilanz in Kontoform zum 31.12.2018
 - Zusammenstellung der Investitionen oberhalb der Wertgrenze nach § 4 Abs. 12 GemHVO
 - Ergebnishaushalt nach Leistung und Konto (wesentliche Leistungen)

**Haushaltssatzung
der Ortsgemeinde Ingelbach für die Haushaltsjahre 2021 und 2022
vom**

Der Ortsgemeinderat hat auf Grund von § 95 Gemeindeordnung in der derzeit geltenden Fassung folgende Haushaltssatzung beschlossen, die nach Bestätigung durch die Kreisverwaltung Altenkirchen als Aufsichtsbehörde vom hiermit bekannt gemacht wird:

**§ 1
Ergebnis- und Finanzhaushalt**

Festgesetzt werden

	Haushaltsjahr 2021	Haushaltsjahr 2022
1. im Ergebnishaushalt		
der Gesamtbetrag der Erträge auf	1.003.290 €	936.650 €
der Gesamtbetrag der Aufwendungen auf	1.054.640 €	1.158.110 €
der Jahresüberschuss (+) / Jahresfehlbetrag (-) auf	-51.350 €	-221.460 €
2. im Finanzhaushalt		
der Saldo der ordentlichen Ein- und Auszahlungen auf	-21.800 €	-194.300 €
die Einzahlungen aus Investitionstätigkeit auf	1.500 €	1.500 €
die Auszahlungen aus Investitionstätigkeit auf	247.500 €	2.500 €
der Saldo der Ein- und Auszahlungen aus Investitionstätigkeit auf	-246.000 €	-1.000 €
der Saldo der Ein- und Auszahlungen aus Finanzierungstätigkeit auf	267.800 €	195.300 €
Veränderung der liquiden Mittel	-267.800 €	-195.300 €

§ 2

Gesamtbetrag der vorgesehenen Kredite

	Haushaltsjahr 2021	Haushaltsjahr 2022
Der Gesamtbetrag der vorgesehenen Kredite, deren Aufnahme zur Finanzierung von Investitionen und Investitionsförderungsmaßnahmen erforderlich ist, wird festgesetzt für		
zinslose Kredite auf	0 €	0 €
verzinsten Kredite auf	0 €	0 €
zusammen auf	0 €	0 €

§ 3

Verpflichtungsermächtigungen

	Haushaltsjahr 2021	Haushaltsjahr 2022
Der Gesamtbetrag der Ermächtigungen zum Eingehen von Verpflichtungen, die in künftigen Haushaltsjahren zu Auszahlungen für Investitionen und Investitionsförderungsmaßnahmen (Verpflichtungsermächtigungen) führen können, wird festgesetzt auf	0 €	0 €
Die Summe der Verpflichtungsermächtigungen, für die in den künftigen Haushaltsjahren voraussichtlich Investitionskredite aufgenommen werden müssen, beläuft sich auf	0 €	0 €

§ 4
Steuerhebesätze

	Haushaltsjahr 2021	Haushaltsjahr 2022
Die Steuersätze für die Gemeindesteuern werden wie folgt festgesetzt:		
1. Grundsteuer		
a) für land- und forstwirtschaftliche Betriebe (Grundsteuer A) auf	300 v. H.	300 v. H.
b) für Grundstücke (Grundsteuer B) auf	365 v. H.	365 v. H.
2. Gewerbesteuer auf	365 v. H.	365 v. H.
Die Hundesteuer beträgt für Hunde, die innerhalb des Gemeindegebietes gehalten werden		
für den ersten Hund	40 €	40 €
für den zweiten Hund	60 €	60 €
für jeden weiteren Hund	80 €	80 €
für jeden gefährlichen Hund	600 €	600 €

§ 5
Eigenkapital

Der voraussichtliche Stand des Eigenkapitals zum 31.12.2019 beträgt	1.646.154 € .
Der voraussichtliche Stand des Eigenkapitals zum 31.12.2020 beträgt	1.686.024 € .
Der voraussichtliche Stand des Eigenkapitals zum 31.12.2021 beträgt	1.634.674 € .
Der voraussichtliche Stand des Eigenkapitals zum 31.12.2022 beträgt	1.413.214 € .

§ 6

Über- und außerplanmäßige Aufwendungen und Auszahlungen

	Haushaltsjahr 2021	Haushaltsjahr 2022
Erhebliche über- und außerplanmäßige Aufwendungen oder Auszahlungen gemäß § 100 Abs. 1 Satz 2 GemO liegen vor, wenn im Einzelfall überschritten sind.	2.000 €	2.000 €

§ 7

Wertgrenze für Investitionen

	Haushaltsjahr 2021	Haushaltsjahr 2022
Investitionen oberhalb der Wertgrenze von sind in der Investitionsübersicht einzeln darzustellen.	0 €	0 €

Ingelbach, den
Ortsgemeinde Ingelbach

.....
Dirk Vohl
Ortsbürgermeister

Hinweis:

Der Haushaltsplan liegt in der Zeit von bis
während der allgemeinen Öffnungszeiten des Rathauses - Montag und Dienstag von 8 bis 12 Uhr und von 14 bis 16 Uhr, Mittwoch von 8 bis 12 Uhr,
Donnerstag von 8 bis 12 Uhr und von 14 bis 18 Uhr und Freitag von 8 bis 12 Uhr - bei der Verbandsgemeindeverwaltung Altenkirchen-Flammersfeld,
Rathausstraße 13, 57610 Altenkirchen, Zimmer U 16, öffentlich aus.

Ingelbach, den

Ortsgemeinde Ingelbach

.....

Dirk Vohl

Ortsbürgermeister

Bescheinigung über die Bekanntmachung der Haushaltssatzung und Offenlegung des Haushaltsplanes für die Haushaltsjahre 2021 und 2022:

1. Die Haushaltssatzung wurde in der öffentlichen Sitzung des Ortsgemeinderats vom mit folgender Mehrheit beschlossen:

Gesetzliche Zahl der Mitglieder des Ortsgemeinderats:

Anwesende Mitglieder des Ortsgemeinderats:

Für die Haushaltssatzung haben gestimmt: Mitglieder

Gegenstimmen

Stimmenthaltungen

2. Die Haushaltssatzung wurde am der Kreisverwaltung in Altenkirchen gemäß § 24 Abs. 2 Satz 2 i.V.m. § 97 Abs. 1 GemO vorgelegt.

3. Die Kreisverwaltung Altenkirchen hat die Haushaltssatzung am unter dem Az.:
staatsaufsichtlich genehmigt.

4. Die Haushaltssatzung wurde am im Mitteilungsblatt der Verbandsgemeinde Altenkirchen bekannt gemacht.

5. Der Haushaltsplan wurde an sieben Werktagen im Rathaus Altenkirchen, Zimmer U 16, von
bis ausgelegt.

Verbandsgemeindeverwaltung Altenkirchen-Flammersfeld

Im Auftrag

.....

Annette Stinner

Verbandsgemeindeverwaltungsrätin

Ortsgemeinde Ingelbach

in der Verbandsgemeinde Altenkirchen-Flammersfeld

Landkreis Altenkirchen

Vorbericht zum Haushaltsplan nach § 6 GemHVO

A. Vorbemerkungen zum Haushaltsplan 2021/2022

Der Haushaltsplan besteht aus dem Ergebnis- und Finanzhaushalt, den Teilhaushalten und einem Stellenplan (optional).

Im Zentrum der Haushaltsplanung steht die Aufstellung des **Ergebnishaushaltes**. Dieser zeigt eine Gegenüberstellung von jährlichen, periodengerecht zugeordneten Erträgen und Aufwendungen und bildet somit den Ressourcenverbrauch ab.

Des Weiteren enthält dieser Plandaten (wie Abschreibungen und Auflösungen von Sonderposten), die aus der Eröffnungsbilanz zum 01.01.2007 und den Jahresabschlüssen bis 2018 (letzter festgestellter Jahresabschluss) entwickelt wurden.

Der **Finanzhaushalt** enthält die Planansätze der Ein- und Auszahlungen. Im Gegensatz zum Ergebnishaushalt werden hier, auch die Ein- und Auszahlungen für Investitionen, Tilgungen von Krediten sowie neuen Kreditaufnahmen und somit die Veränderung der liquiden Mittel abgebildet.

Nach § 4 GemHVO ist der Haushaltsplan angemessen in **Teilhaushalte** zu gliedern. Diese sind produktorientiert nach dem Produktrahmenplan funktional oder nach der örtlichen Organisation institutionell zu gliedern.

Die sechs Hauptproduktbereiche wurden in **2** Teilhaushalte gegliedert. Diese Teilhaushalte bilden Bewirtschaftungseinheiten, d. h. innerhalb der Teilhaushalte gelten besondere Deckungsmöglichkeiten. Bei der Bildung wurde von einer Betrachtung der Aufgabenschwerpunkte ausgegangen, da die Teilhaushalte mit ihren wesentlichen Produkten die eigentliche Beratungs- und Entscheidungsebene sein sollen.

Übersicht über die Teilhaushalte und die zugeordneten Produkte		
Teilhaushalt	Hauptproduktbereich	Bezeichnung
1 - Allgemeine Aufgaben der Ortsgemeinde	1	Zentrale Verwaltung
	2	Schule und Kultur
	3	Soziales und Jugend
	4	Gesundheit und Sport
	5	Gestaltung der Umwelt
2 - Allgemeine Finanzwirtschaft	6	Zentrale Finanzdienstleistungen

B. Bewirtschaftungsregeln nach § 4 Abs. 8 Satz 2 GemHVO (Haushaltsvermerke)

Jeder Teilhaushalt bildet eine Bewirtschaftungseinheit. Diese können durch die Verwendung spezieller Bewirtschaftungsregeln inhaltlich angepasst werden. Die jeweiligen Anpassungen werden durch Haushaltsvermerke konkretisiert und können aus folgenden Gründen erstellt werden:

Die **Zweckbindung** bestimmter Ertrags- oder Aufwandsansätze (Einzahlungs- oder Auszahlungsansätze) kann nach § 15 GemHVO beschränkt, erhöht bzw. vermindert werden.

Die **Deckungsfähigkeit** von Aufwands- bzw. Auszahlungsansätzen kann durch Haushaltsvermerke nach § 16 GemHVO wechsel- oder einseitig erweitert werden.

Nach § 17 GemHVO ist die **Übertragung von Haushaltsermächtigungen** ins Folgejahr grundsätzlich möglich. Hiermit sind Zahlungsermächtigungen gemeint, die im Folgejahr die geplanten Haushaltsansätze erhöhen. Auswirkungen auf den Jahresabschluss des laufenden Haushaltsjahres ergeben sich hierdurch jedoch nicht; entsprechende Finanzierungsmittel sind zu sichern.

Bei der Haushaltsplanung 2021 / 2022 wurde jedoch die zu erwartende Entwicklung der Auszahlungen für Investitionen aus dem Haushaltsjahr 2020

Haushaltsvermerke:

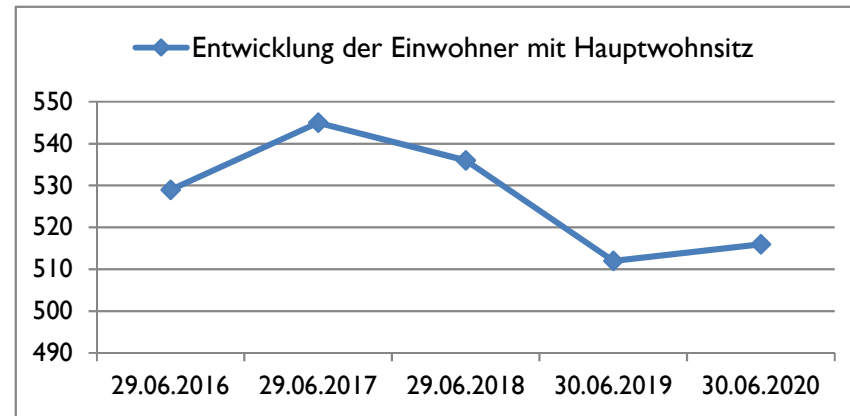
Nach § 16 Abs. 3 GemHVO werden alle Auszahlungen aus Investitionstätigkeit innerhalb eines Teilfinanzhaushalts für gegenseitig deckungsfähig erklärt.

Nach § 16 Abs. 4 GemHVO werden Ansätze für ordentliche Auszahlungen zugunsten von Auszahlungen aus Investitionstätigkeit des selben Teilfinanzhaushalts für einseitig deckungsfähig erklärt.

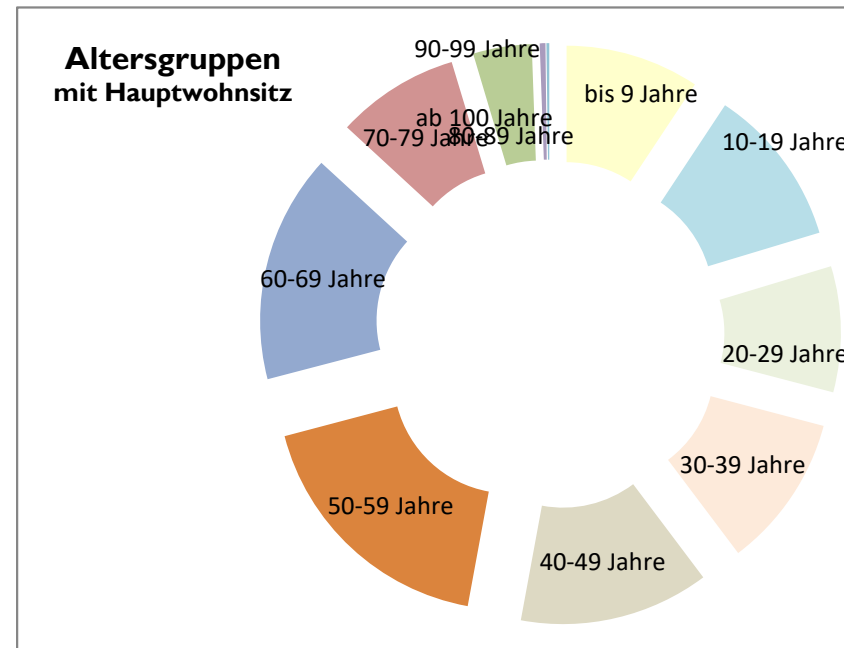
C. Statistische Angaben

Die Entwicklung der Einwohner stellt sich wie folgt dar:

Stichtag	Hauptwohnsitz	Nebenwohnsitz	Insgesamt
29.06.2016	529	32	561
29.06.2017	545	36	581
29.06.2018	536	35	571
30.06.2019	512	38	550
30.06.2020	516	39	555



Altersgruppen (mit Hauptwohnsitz zum 30.06.2020)	gesamt	in Prozent
bis 9 Jahre	48	9%
10-19 Jahre	57	11%
20-29 Jahre	45	9%
30-39 Jahre	55	11%
40-49 Jahre	68	13%
50-59 Jahre	93	18%
60-69 Jahre	82	16%
70-79 Jahre	44	9%
80-89 Jahre	21	4%
90-99 Jahre	2	0%
ab 100 Jahre	1	0%
gesamt	516	100%



D. Übersicht über die Rechnungsergebnisse der Vorjahre

Übersicht über die Entwicklung der Jahresergebnisse (gemäß § 2 Abs. 1 Satz 1 Posten E 23 GemHVO)			
Ifd. Nr.	Jahr	Jahr	Betrag
			in €
1	5. Haushaltsvorjahr (festgestelltes Ergebnis)	2016	-42.990
2	4. Haushaltsvorjahr (festgestelltes Ergebnis)	2017	156.490
3	3. Haushaltsvorjahr (festgestelltes Ergebnis)	2018	-194.233
4	2. Haushaltsvorjahr (vorläufiges Ergebnis)	2019	28.563
5	1. Haushaltsvorjahr (Ansatz einschließlich Nachträge)	2020	39.870
6	Jahresergebnis (Ansatz des Haushaltsplanes)	2021	-51.350
7	Zwischensumme		-63.649
8	1. Haushaltsfolgejahr (Planung)	2022	-221.460
9	2. Haushaltsfolgejahr (Planung)	2023	-75.200
10	3. Haushaltsfolgejahr (Planung)	2024	-71.190
11	Summe		-431.499

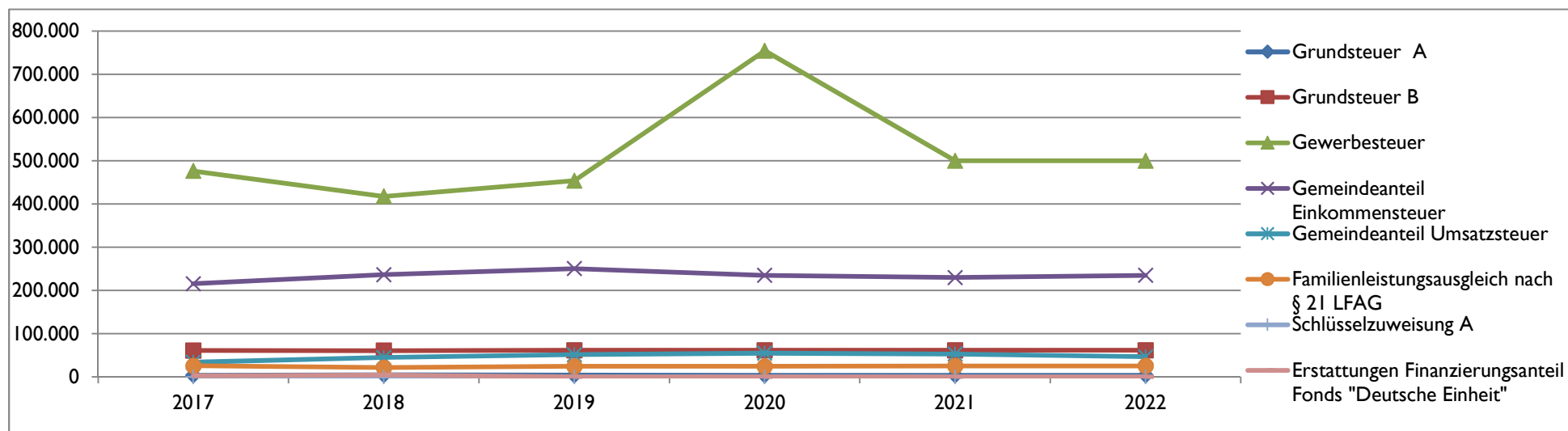
Entwicklung des Eigenkapitals	
aufgelaufenes Eigenkapital	nachrichtlich: Eigenkapitalquote
in €	in %
1.655.333	69,9
1.811.823	73,1
1.617.590	72,0
1.646.154	72,4
1.686.024	-
1.634.674	-
1.413.214	-
1.338.014	-
1.266.824	-

Finanzrechnung (gemäß § 2 Abs. 1 Satz 1 Posten F 23 und F 36 GemHVO)					
Ifd. Nr.	Jahr	Jahr	Saldo der ordentlichen und außerordentlichen Ein- und Auszahlungen (Posten F23)	./. planmäßige Tilgung (Posten F36)	=
			in €		
1	5. Haushaltsvorjahr (festgestelltes Ergebnis)	2016	6.932	0	6.932
2	4. Haushaltsvorjahr (festgestelltes Ergebnis)	2017	185.357	0	185.357
3	3. Haushaltsvorjahr (festgestelltes Ergebnis)	2018	-192.549	0	-192.549
4	2. Haushaltsvorjahr (vorläufiges Ergebnis)	2019	62.840	0	62.840
5	1. Haushaltsvorjahr (Ansatz einschließlich Nachträge)	2020	68.570	0	68.570
6	Jahresergebnis (Ansatz des Haushaltsplanes)	2021	-21.800	0	-21.800
7	vorzutragender Betrag				109.349
8	1. Haushaltsfolgejahr (Planung)	2022	-194.300	0	-194.300
9	2. Haushaltsfolgejahr (Planung)	2023	-52.200	0	-52.200
10	3. Haushaltsfolgejahr (Planung)	2024	-49.500	0	-49.500
11	Summe				-186.651

E. Entwicklung wesentlicher Steuereinnahmen

Steuererträge	Soll - Erträge	Soll - Erträge	Soll - Erträge	Soll - Erträge	Planung-Erträge	Planung-Erträge
	2017	2018	2019	2020	2021	2022
	€	€	€	€	€	€
Grundsteuer A	3.782	4.782	3.955	3.804	3.800	3.800
Grundsteuer B	60.854	60.841	61.456	61.714	61.700	61.700
Gewerbesteuer	476.287	417.736	453.788	754.715	500.000	500.000
Gemeindeanteil Einkommensteuer	215.644	236.522	250.500	235.051	230.000	235.000
Gemeindeanteil Umsatzsteuer	33.941	44.756	51.368	54.971	53.000	46.500
Hundesteuer	2.690	2.135	2.135	2.215	2.000	2.000
Familienleistungsausgleich nach § 21 LFAG	25.734	21.575	24.619	24.346	25.400	25.400
Summe	818.932	788.347	847.822	1.136.815	875.900	874.400

Schlüsselzuweisung A	0	0	0	0	0	0
sonstige allg. Zuweisung - Weiterleitung Bundesintegrationsmitte	0	0	2.101	226	0	0
Erstattungen Finanzierungsanteil Fonds "Deutsche Einheit"	2.728	4.551	entfällt	entfällt	entfällt	entfällt
Summe	821.660	792.898	849.922	1.137.041	875.900	874.400



F. Entwicklung der Finanzkraft, allgemeine Zuweisungen und Umlagen

Haushaltsjahr	2017	2018	2019	2020	2021	Veränderung gegenüber		geschätzt 2022
	1.10.15 - 30.9.16	1.10.16 - 30.9.17	1.10.17 - 30.9.18	1.10.18 - 30.9.19	1.10.19 - 30.9.20	2020		
(Gemeindesteuern auf Nivellierungssatzniveau)	Betrag	Betrag	Betrag	Betrag	Betrag	Betrag	Anteil	Betrag
Grundsteuer A	3.894 €	3.105 €	4.743 €	3.924 €	3.873 €	-51 €	-1,30%	3.800 €
Grundsteuer B	60.827 €	61.842 €	60.846 €	60.944 €	62.065 €	1.121 €	1,84%	61.700 €
Gewerbesteuer	236.712 €	477.377 €	366.146 €	332.799 €	436.116 €	103.317 €	31,04%	597.869 €
Gemeindeanteil Einkommensteuer	191.283 €	215.972 €	230.781 €	245.355 €	239.150 €	-6.205 €	-2,53%	232.727 €
Gemeindeanteil Umsatzsteuer	26.742 €	32.168 €	42.028 €	49.645 €	52.985 €	3.340 €	6,73%	53.589 €
Familienleistungsausgleich nach § 21 LFAG	19.410 €	25.710 €	24.006 €	21.429 €	24.491 €	3.062 €	14,29%	25.459 €
Steuerkraftmesszahl	538.868 €	816.174 €	728.550 €	714.096 €	818.680 €	104.584 €	14,65%	975.144 €

Einwohnerzahl zum 30.06. j. Jahres mit Hauptwohnsitz	529	545	536	512	516	4	0,78%	516
Steuerkraft je EW im Land Rheinland-Pfalz	948,24 €	1.002,34 €	1.063,67 €	1.118,72 €	1.165,51 €	55,05 €	5,18%	1.188,42 €
Steuerkraft je EW der Ortsgemeinde	1.018,65 €	1.497,57 €	1.359,24 €	1.394,72 €	1.586,59 €	191,87 €	13,76%	1.889,81 €
Anteil am Landesdurchschnitt	107,43%	149,41%	127,79%	124,67%	136,13%		9,19%	159,02%
Schwellenwert des Landes Rheinland-Pfalz (bis 2017: 75%; seit 2018: 78,5%)	711,18 €	786,84 €	834,98 €	878,20 €	914,93 €	36,73 €	4,18%	932,91 €
Schlüsselzuweisung je EW	0,00 €	0,00 €	0,00 €	0,00 €	0,00 €	0,00 €	#DIV/0!	0,00 €
Schlüsselzuweisung A gesamt	0 €	0 €	0 €	0 €	0 €	0 €	#DIV/0!	0 €

Finanzkraft bzw. Umlagegrundlage	538.868 €	816.174 €	728.550 €	714.096 €	818.680 €	104.584 €	14,65%	975.144 €
---	------------------	------------------	------------------	------------------	------------------	------------------	---------------	------------------

Umlagen	2017	2018	2019	2020	2021	Veränderung gegenüber		geschätzt 2022
						2020		
Kreisumlage	44,17%	44,23%	44,21%	45,50%	45,50%		0,00%	45,50%
(2016-2018 gewichtete Umlagesätze)	238.653 €	360.677 €	320.562 €	324.914 €	372.499 €	47.585 €	14,65%	443.690 €
Verbandsgemeindeumlage	44,50%	44,50%	44,50%	44,50%	44,50%		0,00%	44,50%
(ehem. VG Altenkirchen 44,5% / VG Flammerfeld 48,0 %; ab 2020 = 44,5 % zzgl. Sonderumlage Ortsgemeinden ehem. VG FF 1,9 %; ab 2021 = 0,0 %)	239.796 €	363.197 €	324.205 €	317.773 €	364.313 €	46.540 €	14,65%	433.939 €
Kreis- und Verbandsgemeindeumlage	478.449 €	723.874 €	644.767 €	642.687 €	736.812 €	94.125 €	14,65%	877.629 €

	Soll 2017	Soll 2018	Soll 2019	Soll 2020	Planung 2021	Veränderung gegenüber 2020		geschätzt 2022
Gewerbesteuerumlage	90.280 €	76.153 €	78.523 €	43.920 €	72.000 €	28.080 €	63,93%	72.000 €
Finanzierungsanteil Fonds "Deutsche Einheit"	889 €	0 €	entfällt	entfällt	entfällt			entfällt
Finanzausgleichsumlage	2.787 €	23.266 €	10.980 €	13.495 €	13.000 €	-495 €	-3,67%	13.000 €
Umlagen an das Land	93.956 €	99.419 €	89.503 €	57.415 €	85.000 €	27.585 €	48,04%	85.000 €

Die Steuerkraftzahlen für das Haushaltsjahr 2021 wurden entsprechend dem Landesfinanzausgleichsgesetz (LFAG) aufgrund der Steuer-Ist-Einnahmen in der Zeit vom 1.10.2019 bis 30.09.2020 errechnet. Der Berechnung liegen die vom Ministerium des Innern, für Sport und Infrastruktur (ISIM) mitgeteilten Nivellierungssätze für die Grundsteuer A von 300 v. H. und für die Grundsteuer B von 365 v. H. zugrunde.

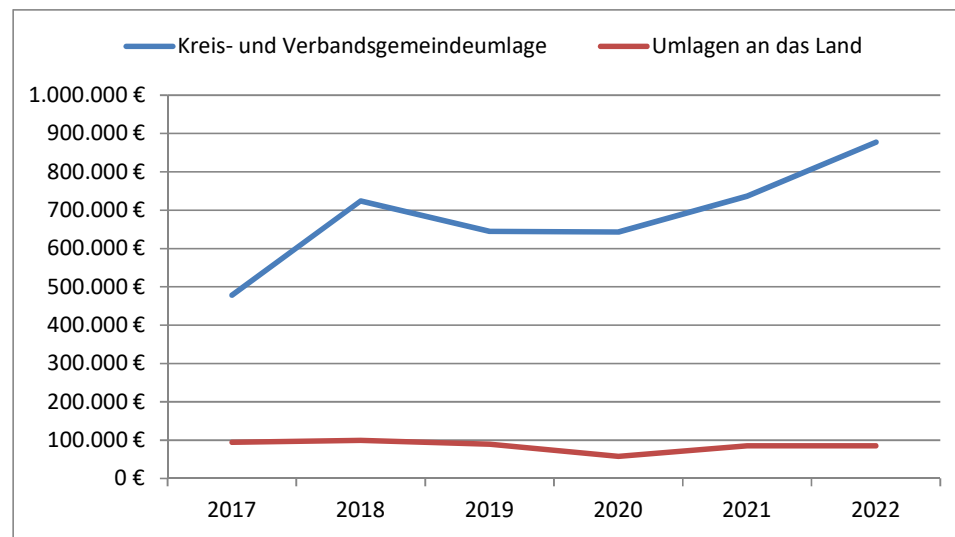
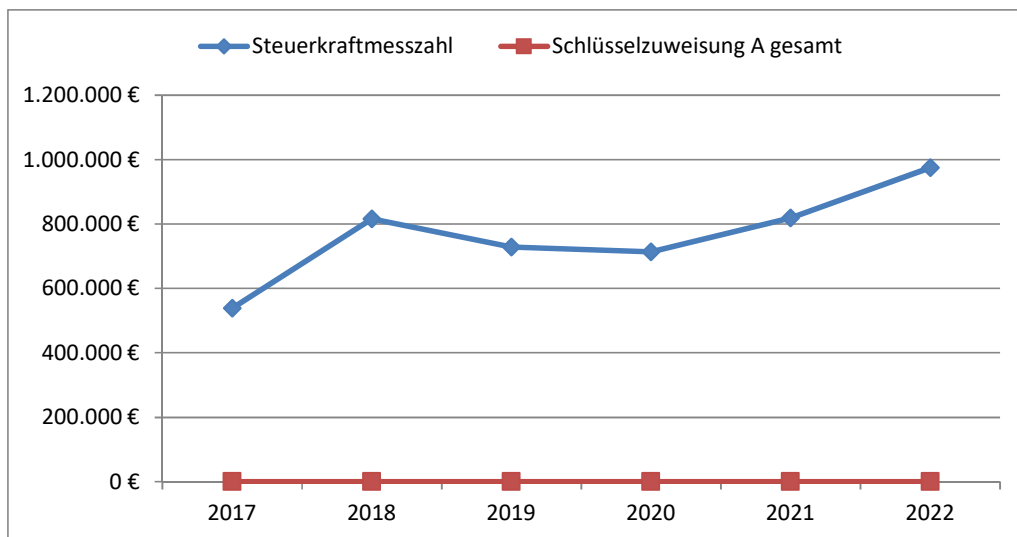
Der Nivellierungssatz der Gewerbesteuer beträgt 365 v. H. (abzüglich Gesamtvervielfältiger der Gewerbesteuerumlage von 35 v. H. = 330 v. H.)

Für die Ermittlung der Schlüsselzuweisung A für die Ortsgemeinden wurde für das Haushaltsjahr 2021 ein "Schwellenwert" von 78,5 % der landesdurchschnittlichen Steuerkraft berücksichtigt. Die landesdurchschnittliche Steuerkraft wurde vom Statistischen Landesamt mit 1.165,51 € pro Einwohner mitgeteilt. Jede Kommune, deren Steuerkraft unter 78,5 % (914,93 €/Einwohner) der landesdurchschnittlichen Steuerkraft liegt, erhält als Ausgleich eine Schlüsselzuweisung A.

Die Steuerkraft der Ortsgemeinde beträgt 1.586,59 € / Einwohner und ist im Vergleich zum Vorjahr gestiegen. Dies entspricht 136,13 % der landesdurchschnittlichen Steuerkraft. Die ermittelte Steuerkraft der Ortsgemeinde liegt über 78,5 % der landesdurchschnittlichen Steuerkraft. Die Ortsgemeinde erhält daher keine Schlüsselzuweisung A und ist verpflichtet auf den übersteigenden Anteil eine Finanzausgleichsumlage von 10,00 % (entspricht ca. 13.000 €) zu entrichten.

Die Verbandsgemeindeumlage beträgt einheitlich 44,5 %. Nur die Ortsgemeinden im ehemaligen Gebiet der Verbandsgemeinde Flammersfeld entrichten im Haushaltsjahr 2020 zusätzlich eine Sonderumlage in Höhe von 1,9 % zur Finanzierung des verbliebenen Liquiditätskredits der ehemaligen Verbandsgemeinde Flammersfeld. Die Umlage des Kreise beträgt für alle relevanten Einnahmen einheitlich 45,5 %.

Die Steuerkraftzahlen für die Umlageberechnungen 2022 wurden aus den geschätzten und veranschlagten Haushaltsansätzen der Haushaltsjahre 2020 und 2021 errechnet und gerundet. Die tatsächliche weitere Entwicklung der Steuereinnahmen bleibt jedoch abzuwarten.



H. Entwicklung der Investitionen und Investitionsfördermaßnahmen

Die voraussichtliche Ausführung der Haushaltsplanung der wesentlichen Investitionen im Haushaltsjahr 2021 und 2022 ist nachstehend dargestellt.

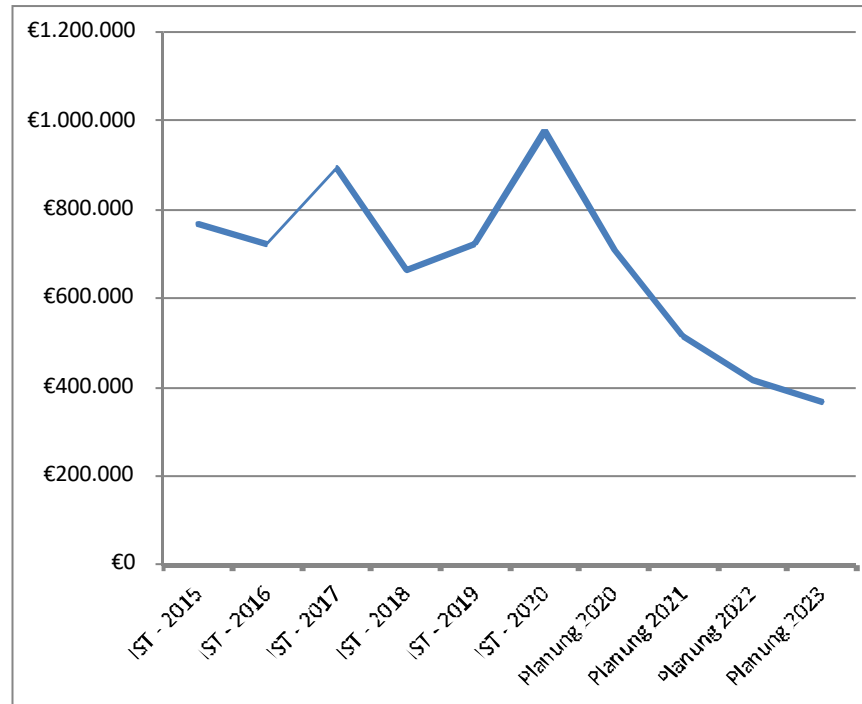
Bei der Veranschlagung der Haushaltsmittel für Investitionen wurde die voraussichtliche Entwicklung berücksichtigt. Investitionseinzahlungen und -auszahlungen des Haushaltsvorjahres wurden bis zum 31.12.2020 berücksichtigt.

Die wesentlichen Investitionen sind:

Maßnahme	Teilhaushalt I:	2020		2021		2022		spätere Jahre bis: 2024	
		Soll	Soll	Einzahlungen	Auszahlungen	Einzahlungen	Auszahlungen	Einzahlungen	Auszahlungen
	Allgemeine Aufgaben der Ortsgemeinde	€	€	€	€	€	€	€	€
1	Liegenschaften und unbebaute Grundstücke								
	2020: Grundstückskauf 2021: Evtl. weiterer Grundstückskauf		54.691		100.000				
12	Interner Bauhof								
	2020: Gebäude Bauhof; Mäher Sportplatz 2021: Kauf Rasentraktor und Pauschale		63.209		32.500		2.500		5.000
12	Spielplätze								
	2021: Errichtung Zaunanlage				10.000				
19	Kommunale Sportstätten								
	Photovoltaikanlage am Tennishaus				5.000				
4	Friedhofs- und Bestattungswesen								
	Neugestaltung Friedhof - 2023: Gräberfeld								30.000
3	Dorfgemeinschaftshaus								
	Investitionen am DGH				100.000				15.000
	zuzüglich Einzahlungen aus Grabnutzungsentgelten			1.500	-	1.500	-	3.000	-
Summe der maßnahmenbedingten Ein- und Auszahlungen				1.500	247.500	1.500	2.500	3.000	50.000
Finanzmittelüberschuss (+) / Finanzmittelfehlbetrag (-) für die Investitionen:					- 246.000		- 1.000		- 47.000

K. Entwicklung der liquiden Mittel (Forderungen / Verbindlichkeiten gegenüber der "Einheitskasse" der Verbandsgemeinde)

Haushaltsjahr	Veränderung (zum Stand 31.12.2020)	Bestand zum 31.12.
IST - 2015		768.969 €
IST - 2016	-46.718 €	722.251 €
IST - 2017	172.651 €	894.903 €
IST - 2018	-231.334 €	663.568 €
IST - 2019	60.359 €	723.927 €
IST - 2020	252.978 €	976.905 €
Planung 2020	-267.800 €	709.105 €
Planung 2021	-195.300 €	513.805 €
Planung 2022	-98.200 €	415.605 €
Planung 2023	-50.500 €	365.105 €



Die liquiden Mittel der Ortsgemeinde betragen zum I.I.2020 vorz: 976.905 € .

Der Finanzhaushalt weist bei den ordentlichen und außerordentlichen Ein- und Auszahlungen im Jahr 2021 einen Fehlbetrag von 21.800 € aus. Der Saldo der Ein- und Auszahlungen aus Investitionstätigkeiten beträgt 246.000 €. Der Finanzmittelfehlbetrag beläuft sich auf 267.800 € und reduziert die liquiden Mittel der Ortsgemeinde.

Ortsgemeinde Ingelbach

in der Verbandsgemeinde Altenkirchen-Flammersfeld

Landkreis Altenkirchen

Ergebnishaushalt nach § 2 Abs. 1 GemHVO

Ergebnishaushalt Ingelbach

Hauptplan 2021/2022

57 Ingelbach

Muster 7
(zu § 2 Abs. 1 GemHVO)

Ifd. Nr.	Ergebnishaushalt	Ergebnisse des Haushaltsvorjahres	Ansätze des Haushaltsvorjahres einschl. Nachträge	Ansätze des Haushaltsjahres	Planungsdaten des Haushaltsfolgejahres	Planungsdaten des zweiten Haushaltsfolgejahres	Planungsdaten des dritten Haushaltsfolgejahres
		2019	2020	2021	2022	2023	2024
E1	Steuern und ähnliche Abgaben	847.822	792.500	875.900	874.400	885.700	891.900
	401100 Grundsteuer A	3.955	4.500	3.800	3.800	3.800	3.800
	401200 Grundsteuer B	61.456	60.500	61.700	61.700	61.700	61.700
	401300 Gewerbesteuer	453.788	415.000	500.000	500.000	500.000	500.000
	402100 Gemeindeanteil an der Einkommensteuer	250.500	240.000	230.000	235.000	245.000	250.000
	402200 Gemeindeanteil an der Umsatzsteuer	51.368	45.000	53.000	46.500	47.300	48.000
	403300 Hundesteuer	2.135	2.000	2.000	2.000	2.000	2.000
	405210 Familienleistungsausgleich	24.619	25.500	25.400	25.400	25.900	26.400
E2	Zuwendungen, allgemeine Umlagen und sonstige	2.156	8.040	7.980	7.140	6.490	6.490
	413300 Sonstige allgemeine Zuweisungen von Gemeinden und Gemeindeverbänden	2.101					
	414410 Zuweisungen und Zuschüsse für laufende Zwecke - vom Bund	55	40	40	40	40	40
	414420 Zuweisungen und Zuschüsse für laufende Zwecke - vom Land						
	415100 Erträge aus der Auflösung von Sonderposten aus Zuwendungen		8.000	7.940	7.100	6.450	6.450
E3	Erträge der sozialen Sicherung						
E4	Öffentlich-rechtliche Leistungsentgelte	3.007	41.650	39.160	33.560	31.390	31.350
	431200 Gebühren für die Erteilung von Bescheiden (u.a. Genehmigungen, Ablehnungen, Untersagungen, Vorkaufsrecht)	190	100	100	100	100	100
	431900 Sonstige (u. a. Verwaltungsgebühren, Beglaubigungsgebühren)		50	50	50	50	50
	432100 Entgelte für die Benutzung von öffentlichen Einrichtungen und für wirtschaftliche Dienstleistungen	35	300	300	300	300	300
	432240 Entgelte - für das Bestattungswesen	2.782	2.200	2.200	2.200	2.200	2.200
	432300 Entgelte für die Unterhaltung von Straßen, Wirtschaftswegen u.a. öffentlichen Einrichtungen		6.000	6.000	6.000	6.000	6.000
	437000 Erträge aus der Auflösung von Sonderposten für Beiträge und ähnlichen Entgelten		31.500	29.070	23.510	21.370	21.370
	439000 Erträge aus der Auflösung von Sonderposten für Grabnutzungsentgelte		1.500	1.440	1.400	1.370	1.330
E5	Privatrechtliche Leistungsentgelte	2.987	2.900	3.500	4.800	4.800	4.800
	441100 Erträge aus Verkäufen	2.730	2.700	3.100	3.100	3.100	3.100
	441200 Mieten und Pachten	257	200	400	1.700	1.700	1.700
E6	Kostenerstattungen und Kostenumlagen	1.955	800	60.800	800	800	800
	442430 Kostenerstattungen und Kostenumlagen - von Gemeinden und Gemeindeverbänden	664	700	60.700	700	700	700
	442590 Kostenerstattungen und Kostenumlagen - vom sonstigen privaten Bereich	1.161	100	100	100	100	100
	442900 Kostenerstattungen und Kostenumlagen - von übrigen Bereichen	130					

Ergebnishaushalt Ingelbach

Hauptplan 2021/2022

57 Ingelbach

Muster 7
(zu § 2 Abs. 1 GemHVO)

Ifd. Nr.	Ergebnishaushalt	Ergebnisse des Haushaltsvorjahres	Ansätze des Haushaltsvorjahres einschl. Nachträge	Ansätze des Haushaltsjahres	Planungsdaten des Haushaltsfolgejahres	Planungsdaten des zweiten Haushaltsfolgejahres	Planungsdaten des dritten Haushaltsfolgejahres
		2019	2020	2021	2022	2023	2024
E7	Sonstige laufende Erträge	7.260	15.300	15.300	15.300	15.300	15.300
	462500 Konzessionsabgaben	6.742	14.000	14.000	14.000	14.000	14.000
	462700 Versicherungserstattungen	348					
	466140 Erträge aus der Auflösung von Rückstellungen	170	1.300	1.300	1.300	1.300	1.300
E8	Summe der laufenden Erträge aus Verwaltungstätigkeit	865.187	861.190	1.002.640	936.000	944.480	950.640
E9	Personal- und Versorgungsaufwendungen	25.499	25.750	32.200	32.200	32.200	32.200
	501100 Bürgermeister, Beigeordnete, Ortsvorsteher	9.128	10.500	12.000	12.000	12.000	12.000
	501400 Rats- und Ausschussmitglieder	730	500	750	750	750	750
	502900 Sonstige Vergütungen, Leistungszulagen	7.374	6.750				
	502910 Sonstige - Vergütungen und Leistungszulagen			10.250	10.250	10.250	10.250
	507910 Ehrensoldrückstellungen	3.620	2.500	3.700	3.700	3.700	3.700
	511300 Versorgungsaufwendungen - ehrenamtliche Tätige/Ehrensold	4.646	5.500	5.500	5.500	5.500	5.500
E10	Aufwendungen für Sach- und Dienstleistungen	47.850	58.250	122.070	85.870	83.770	79.270
	522001 Aufwendungen für Wärmeenergie	939		1.000	1.000	1.000	1.000
	522002 Aufwendungen für Stromkosten (Normalstrom)	8.332	5.300	5.400	5.400	5.400	5.400
	522003 Aufwendungen für Wasserversorgung u. Abwasserbeseitigung	2.646	2.900	3.150	3.150	3.150	3.150
	522004 Aufwendungen für Abfallbeseitigung	1.703	1.600	1.620	1.620	1.620	1.620
	523110 Aufwendungen zur Unterhaltung von Grundstücken und Außenanlagen	3.333	5.600	13.300	13.300	12.600	12.600
	523130 Aufwendungen für die Unterhaltung von Gebäuden einschließl. der Bestandteile, die dem Gebäude zuzurechnen sind (allgemeine Unterhaltung)	160	1.700	6.600	6.600	1.700	1.700
	523132 Aufwendungen für die Unterhaltung von Gebäuden einschließl. der Bestandteile, die dem Gebäude zuzurechnen sind (Wartung)	57		550	550	550	550
	523380 Straßen, Wege, Plätze und Verkehrslenkungsanlagen	5.701	8.500	35.500	18.500	18.500	18.500
	523500 Fahrzeugunterhaltung	805	900	900	900	900	900
	523600 Unterhaltung der Maschinen, Geräte, Betriebs- und Geschäftsausstattung sowie Kleinteile bis 1.000 € (netto)	1.046	3.600	7.800	6.100	9.600	5.100
	524900 Sonstige Aufwendungen für Sach- und Dienstleistungen	149	100	16.100	100	100	100
	525430 Kostenerstattungen - an Gemeinden und Gemeindeverbände	11.345	15.550	16.150	16.150	16.150	16.150
	525431 Kostenerstattungen - an Gemeinden und Gemeindeverbände - Straßenoberflächenentwässerung	10.672	11.000	11.000	11.000	11.000	11.000
	525510 Kostenerstattungen - an private Unternehmen	961	1.500	3.000	1.500	1.500	1.500
E11	Abschreibungen		68.500	65.600	56.770	49.790	48.440

Ergebnishaushalt Ingelbach

Hauptplan 2021/2022

57 Ingelbach

Muster 7
(zu § 2 Abs. 1 GemHVO)

Ifd. Nr.	Ergebnishaushalt	Ergebnisse des Haushaltsvorjahres	Ansätze des Haushaltsvorjahres einschl. Nachträge	Ansätze des Haushaltsjahres	Planungsdaten des Haushaltsfolgejahres	Planungsdaten des zweiten Haushaltsfolgejahres	Planungsdaten des dritten Haushaltsfolgejahres
		2019	2020	2021	2022	2023	2024
	532000 Abschreibungen auf immaterielle Vermögensgegenstände		5.000	4.290	3.290	3.290	3.290
	534000 Abschreibungen auf bebaute Grundstücke und grundstücksgleiche Rechte		9.500	9.320	9.320	9.320	9.320
	535000 Abschreibung auf das Infrastrukturvermögen		51.000	48.680	41.590	36.180	35.030
	536000 Abschreibungen auf Bauten auf fremden Grund und Boden			200			
	538500 Abschreibungen auf Betriebs- und Geschäftsausstattung		3.000	3.110	2.570	1.000	800
E12	Zuwendungen, Umlagen und sonstige Transferaufwendungen	736.043	658.400	823.000	964.000	843.000	851.000
	541590 Zuweisungen und Zuschüsse für laufende Zwecke - an den sonstigen privaten Bereich	714					
	541900 Zuweisungen und Zuschüsse für laufende Zwecke - an Sonstige	650					
	543100 Gewerbesteuerumlage	78.523	40.000	72.000	72.000	72.000	72.000
	544120 Finanzausgleichsumlage	10.980	8.000	13.000	13.000	13.000	13.000
	544210 Allgemeine Umlagen an Gemeinden und Gemeindeverbände - Landkreis Altenkirchen	320.970	303.400	373.000	444.000	377.000	381.000
	544230 Allgemeine Umlagen an Gemeinden und Gemeindeverbände - Verbandsgemeinde Altenkirchen	324.205	307.000	365.000	435.000	381.000	385.000
E13	Aufwendungen der sozialen Sicherung						
E14	Sonstige laufende Aufwendungen	7.027	10.070	10.770	18.270	10.570	10.570
	561200 Aufwendungen für Aus- und Fortbildung, Umschulung		750	750	750	750	750
	562100 Mieten, Pachten und Erbbauzinsen	15	50	50	50	50	50
	563100 Büromaterial, Geschäftsaufwendungen	99	300	300	300	300	300
	563400 Telefon, Datenübertragungskosten	454	450	450	450	450	450
	563600 Öffentlichkeitsarbeit		500	500	500	300	300
	563900 Sonstiges	807	500	1.200	1.200	1.200	1.200
	564100 Versicherungsbeiträge	2.138	3.000	3.000	3.000	3.000	3.000
	564200 Beiträge zu Wirtschaftsverbänden, Berufsvertretungen, Berufsgenossenschaften und Vereinen	380	470	470	470	470	470
	565510 Einzelwertberichtigung	336					
	568100 Grundsteuer	15	50	50	50	50	50
	569200 Verfügungsmittel	264	300	300	300	300	300
	569320 Ehrengaben	905	1.200	1.200	1.200	1.200	1.200
	569900 Sonstige Aufwendungen für Partnerschaft und Veranstaltungen	1.615	2.500	2.500	10.000	2.500	2.500
E15	Summe der laufenden Aufwendungen aus Verwaltungstätigkeit	816.418	820.970	1.053.640	1.157.110	1.019.330	1.021.480
E16	Laufendes Ergebnis aus Verwaltungstätigkeit	48.769	40.220	- 51.000	- 221.110	- 74.850	- 70.840
E17	Zinserträge und sonstige Finanzerträge	2.101	650	650	650	650	650

Ergebnishaushalt Ingelbach

Hauptplan 2021/2022

57 Ingelbach

Muster 7
(zu § 2 Abs. 1 GemHVO)

Ifd. Nr.	Ergebnishaushalt	Ergebnisse des Haushaltsvorjahres	Ansätze des Haushaltsvorjahres einschl. Nachträge	Ansätze des Haushaltsjahres	Planungsdaten des Haushaltsfolgejahres	Planungsdaten des zweiten Haushaltsfolgejahres	Planungsdaten des dritten Haushaltsfolgejahres
		2019	2020	2021	2022	2023	2024
	471430 Zinserträge für Kredite - von Gemeinden und Gemeindeverbänden	1.390	600	600	600	600	600
	472000 Zinsen aus Stundungen und Verrentungen	401					
	479200 Vollverzinsung aus Gewerbesteuer (§ 233a AO)	310	50	50	50	50	50
E18	Zinsaufwendungen und sonstige Finanzaufwendungen	67	1.000	1.000	1.000	1.000	1.000
	579100 aus der Vollverzinsung der Gewerbesteuer (§ 233a AO)	67	1.000	1.000	1.000	1.000	1.000
E19	Saldo der Zins- und sonstigen Finanzerträge und -aufwendungen	2.034	- 350	- 350	- 350	- 350	- 350
E20	Ordentliches Ergebnis	50.803	39.870	- 51.350	- 221.460	- 75.200	- 71.190
E21	Außerordentliches Ergebnis						
E22	Saldo aus internen Leistungsbeziehungen						
E23	Jahresergebnis (Jahresüberschuss / Jahresfehlbetrag)	50.803	39.870	- 51.350	- 221.460	- 75.200	- 71.190

Ortsgemeinde Ingelbach

in der Verbandsgemeinde Altenkirchen-Flammersfeld

Landkreis Altenkirchen

Finanzhaushalt nach § 2 Abs. 1 GemHVO

Finanzhaushalt Ingelbach

Hauptplan 2021/2022

57 Ingelbach

Muster 8
(zu § 2 Abs. 1 GemHVO)

Ifd. Nr.	Finanzhaushalt	Ergebnisse des Haushaltsvorjahres	Ansätze des Haushaltsvorjahres einschl. Nachträge	Ansätze des Haushaltsjahres	Planungsdaten des Haushaltsfolgejahres	Planungsdaten des zweiten Haushaltsfolgejahres	Planungsdaten des dritten Haushaltsfolgejahres
		2019	2020	2021	2022	2023	2024
F1	Steuern und ähnliche Abgaben	836.046	792.500	875.900	874.400	885.700	891.900
F2	Zuwendungen, allgemeine Umlagen und sonstige Transfereinzahlungen	2.156	40	40	40	40	40
F3	Einzahlungen der sozialen Sicherung						
F4	Öffentlich-rechtliche Leistungsentgelte	4.533	8.650	8.650	8.650	8.650	8.650
F5	Privatrechtliche Leistungsentgelte	693	2.900	3.500	4.800	4.800	4.800
F6	Kostenerstattungen und Kostenumlagen	5.263	800	60.800	800	800	800
F7	Sonstige laufende Einzahlungen	13.890	14.000	14.000	14.000	14.000	14.000
F8	Summe der laufenden Einzahlungen aus Verwaltungstätigkeit	862.580	818.890	962.890	902.690	913.990	920.190
F9	Personal- und Versorgungsauszahlungen	21.879	23.250	28.500	28.500	28.500	28.500
F10	Auszahlungen für Sach- und Dienstleistungen	44.656	58.250	122.070	85.870	83.770	79.270
F11	nicht besetzt						
F12	Zuwendungen, Umlagen und sonstige Transferauszahlungen	728.489	658.400	823.000	964.000	843.000	851.000
F13	Auszahlungen der sozialen Sicherung						
F14	Sonstige laufende Auszahlungen	6.530	10.070	10.770	18.270	10.570	10.570
F15	Summe der laufenden Auszahlungen aus Verwaltungstätigkeit	801.554	749.970	984.340	1.096.640	965.840	969.340
F16	Saldo der laufenden Ein- und Auszahlungen aus Verwaltungstätigkeit	61.026	68.920	- 21.450	- 193.950	- 51.850	- 49.150
F17	Zinseinzahlungen und sonstige Finanzeinzahlungen	1.881	650	650	650	650	650
F18	Zinsauszahlungen und sonstige Finanzauszahlungen	67	1.000	1.000	1.000	1.000	1.000
F19	Saldo der Zins- und sonstigen Finanzen- und -auszahlungen	1.814	- 350	- 350	- 350	- 350	- 350
F20	Saldo der ordentlichen Ein- und Auszahlungen	62.840	68.570	- 21.800	- 194.300	- 52.200	- 49.500
F21a	Außerordentliche Einzahlungen						
F21b	Außerordentliche Auszahlungen						
F21	Saldo der außerordentlichen Ein- und Auszahlungen						

Finanzhaushalt Ingelbach

Hauptplan 2021/2022

57 Ingelbach

Muster 8
(zu § 2 Abs. 1 GemHVO)

Ifd. Nr.	Finanzhaushalt	Ergebnisse des Haushaltsvorjahres	Ansätze des Haushaltsvorjahres einschl. Nachträge	Ansätze des Haushaltsjahres	Planungsdaten des Haushaltsfolgejahres	Planungsdaten des zweiten Haushaltsfolgejahres	Planungsdaten des dritten Haushaltsfolgejahres
		2019	2020	2021	2022	2023	2024
F22a	Einzahlungen aus internen Leistungsbeziehungen	31.025	8.750	8.750	8.750	8.750	8.750
F22b	Auszahlungen aus internen Leistungsbeziehungen	31.025	8.750	8.750	8.750	8.750	8.750
F22	Saldo der Ein- und Auszahlungen aus internen Leistungsbeziehungen						
F23	Saldo der ordentlichen und außerordentlichen Ein- und Auszahlungen	62.840	68.570	- 21.800	- 194.300	- 52.200	- 49.500
F24	Einzahlungen aus Investitionszuwendungen						
F25	Einzahlungen aus Beiträgen und ähnlichen Entgelten	1.120	1.500	1.500	1.500	1.500	1.500
F26	Sonstige Investitionseinzahlungen	10.000					
F27	Summe der Einzahlungen aus Investitionstätigkeit	11.120	1.500	1.500	1.500	1.500	1.500
F28	Auszahlungen für immaterielle Vermögensgegenstände						
F29	Auszahlungen für Sachanlagen	3.601	65.000	247.500	2.500	47.500	2.500
F30	Auszahlungen für Finanzanlagen						
F31	Sonstige Investitionsauszahlungen	10.000					
F32	Summe der Auszahlungen aus Investitionstätigkeit	13.601	65.000	247.500	2.500	47.500	2.500
F33	Saldo der Ein- und Auszahlungen aus Investitionstätigkeit	- 2.481	- 63.500	- 246.000	- 1.000	- 46.000	- 1.000
F34	Finanzmittelüberschuss /-fehlbetrag	60.359	5.070	- 267.800	- 195.300	- 98.200	- 50.500
F35	Aufnahme von Investitionskrediten						
F36	Tilgung von Investitionskrediten						
F37	Saldo der Ein- und Auszahlungen aus Investitionskrediten						
F38a	+ Einzahlungen Forderungen Einheitskasse			267.800	195.300	98.200	50.500
F38b	- Auszahlungen Forderungen Einheitskasse	60.359	5.070				
F38c	+ Einzahlungen durchlaufende Gelder						
F38d	- Auszahlungen durchlaufende Gelder						
F38	Veränderung der Forderungen gegenüber der Verbandsgemeinde im Rahmen der Einheitskasse	- 60.359	- 5.070	267.800	195.300	98.200	50.500

Finanzhaushalt Ingelbach

Hauptplan 2021/2022

57 Ingelbach

Muster 8
(zu § 2 Abs. 1 GemHVO)

Ifd. Nr.	Finanzhaushalt	Ergebnisse des Haushaltsvorjahres	Ansätze des Haushaltsvorjahres einschl. Nachträge	Ansätze des Haushaltsjahres	Planungsdaten des Haushaltsfolgejahres	Planungsdaten des zweiten Haushaltsfolgejahres	Planungsdaten des dritten Haushaltsfolgejahres
		2019	2020	2021	2022	2023	2024
F39a	Einzahlungen Verbindlichkeiten Einheitskasse						
F39b	Auszahlungen Verbindlichkeiten Einheitskasse						
F39	Veränderung der Verbindlichkeiten gegenüber der Verbandsgemeinde im Rahmen der Einheitskasse						
F40	Saldo der Ein- und Auszahlungen aus Finanzierungstätigkeit	- 60.359	- 5.070	267.800	195.300	98.200	50.500
F41a	Einzahlungen durchlaufende Gelder						
F41b	Auszahlungen durchlaufende Gelder						
F41	Saldo der durchlaufenden Gelder						
F42	Verwendung Finanzmittelüberschuss / Deckung Finanzmittelfehlbetrag	- 60.359	- 5.070	267.800	195.300	98.200	50.500
F43	Veränderung der liquiden Mittel (einschl. durchlaufende Gelder)	60.359	5.070	- 267.800	- 195.300	- 98.200	- 50.500
F44	nachrichtlich: Ausgleich Finanzhaushalt (F23 - F36)	62.840	68.570	- 21.800	- 194.300	- 52.200	- 49.500
F90	Kontrolle F34 F40 = 0,00						

Ortsgemeinde Ingelbach

in der Verbandsgemeinde Altenkirchen-Flammersfeld

Landkreis Altenkirchen

Teilhaushalte **nach § 4 Abs. 9 und II GemHVO**

Ergebnis- und Finanzhaushalt Ingelbach

Hauptplan 2021/2022

57 Ingelbach

Muster 6
(zu § 2 Abs. 1 GemHVO)

Teilhaushalt: 1 Allgemeine Aufgaben der Ortsgemeinde "Hauptproduktbereiche 1-5"

Ifd. Nr.	Ergebnis- und Finanzhaushalt	Ergebnisse des Haushaltsvorvorjahres	Ansätze des Haushaltsvorjahres einschl. Nachträge	Ansätze des Haushaltsjahres	Planungsdaten des Haushaltsfolgejahres	Planungsdaten des zweiten Haushaltsfolgejahres	Planungsdaten des dritten Haushaltsfolgejahres
		2019	2020	2021	2022	2023	2024
E1	Steuern und ähnliche Abgaben						
E2	Zuwendungen, allgemeine Umlagen und sonstige	55	8.040	7.980	7.140	6.490	6.490
E3	Erträge der sozialen Sicherung						
E4	Öffentlich-rechtliche Leistungsentgelte	3.007	41.650	39.160	33.560	31.390	31.350
E5	Privatrechtliche Leistungsentgelte	2.987	2.900	3.500	4.800	4.800	4.800
E6	Kostenerstattungen und Kostenumlagen	1.955	800	60.800	800	800	800
E7	Sonstige laufende Erträge	7.260	15.300	15.300	15.300	15.300	15.300
E8	Summe der laufenden Erträge aus Verwaltungstätigkeit	15.264	68.690	126.740	61.600	58.780	58.740
E9	Personal- und Versorgungsaufwendungen	25.499	25.750	32.200	32.200	32.200	32.200
E10	Aufwendungen für Sach- und Dienstleistungen	47.850	58.250	122.070	85.870	83.770	79.270
E11	Abschreibungen		68.500	65.600	56.770	49.790	48.440
E12	Zuwendungen, Umlagen und sonstige Transferaufwendungen	1.364					
E13	Aufwendungen der sozialen Sicherung						
E14	Sonstige laufende Aufwendungen	6.691	10.070	10.770	18.270	10.570	10.570
E15	Summe der laufenden Aufwendungen aus Verwaltungstätigkeit	81.404	162.570	230.640	193.110	176.330	170.480
E16	Laufendes Ergebnis aus Verwaltungstätigkeit	- 66.139	- 93.880	- 103.900	- 131.510	- 117.550	- 111.740
E17	Zinserträge und sonstige Finanzerträge						
E18	Zinsaufwendungen und sonstige Finanzaufwendungen						
E19	Saldo der Zins- und sonstigen Finanzerträge und -aufwendungen						
E20	Ordentliches Ergebnis	- 66.139	- 93.880	- 103.900	- 131.510	- 117.550	- 111.740
E21	Außerordentliches Ergebnis						
E22	Saldo aus internen Leistungsbeziehungen						

Ergebnis- und Finanzhaushalt Ingelbach

Hauptplan 2021/2022

57 Ingelbach

Muster 6
(zu § 2 Abs. 1 GemHVO)

Teilhaushalt: 1 Allgemeine Aufgaben der Ortsgemeinde "Hauptproduktbereiche 1-5"

Ifd. Nr.	Ergebnis- und Finanzhaushalt	Ergebnisse des Haushaltsvorvorjahres	Ansätze des Haushaltsvorjahres einschl. Nachträge	Ansätze des Haushaltsjahres	Planungsdaten des Haushaltsfolgejahres	Planungsdaten des zweiten Haushaltsfolgejahres	Planungsdaten des dritten Haushaltsfolgejahres
		2019	2020	2021	2022	2023	2024
E23	Jahresergebnis (Jahresüberschuss / Jahresfehlbetrag) des Teilhaushalts	- 66.139	- 93.880	- 103.900	- 131.510	- 117.550	- 111.740
F23	Saldo der ordentlichen und außerordentlichen Ein- und Auszahlungen	- 49.996	- 65.180	- 74.350	- 104.350	- 94.550	- 90.050
F24	Einzahlungen aus Investitionszuwendungen						
F25	Einzahlungen aus Beiträgen und ähnlichen Entgelten	1.120	1.500	1.500	1.500	1.500	1.500
F26	Sonstige Investitionseinzahlungen						
F27	Summe der Einzahlungen aus Investitionstätigkeit	1.120	1.500	1.500	1.500	1.500	1.500
F28	Auszahlungen für immaterielle Vermögensgegenstände						
F29	Auszahlungen für Sachanlagen	3.601	65.000	247.500	2.500	47.500	2.500
F30	Auszahlungen für Finanzanlagen						
F31	Sonstige Investitionsauszahlungen						
F32	Summe der Auszahlungen aus Investitionstätigkeit	3.601	65.000	247.500	2.500	47.500	2.500
F33	Saldo der Ein- und Auszahlungen aus Investitionstätigkeit	- 2.481	- 63.500	- 246.000	- 1.000	- 46.000	- 1.000
F34	Finanzmittelüberschuss /-fehlbetrag des Teilhaushalts	- 52.477	- 128.680	- 320.350	- 105.350	- 140.550	- 91.050

Ergebnis- und Finanzhaushalt Ingelbach

Hauptplan 2021/2022

57 Ingelbach

Muster 6
(zu § 2 Abs. 1 GemHVO)

Finanz-Teilhaushalt: 2 Allgemeine Finanzwirtschaft

Ifd. Nr.	Ergebnis- und Finanzhaushalt	Ergebnisse des Haushaltsvorjahres	Ansätze des Haushaltsvorjahres einschl. Nachträge	Ansätze des Haushaltsjahres	Planungsdaten des Haushaltsfolgejahres	Planungsdaten des zweiten Haushaltsfolgejahres	Planungsdaten des dritten Haushaltsfolgejahres
		2019	2020	2021	2022	2023	2024
E1	Steuern und ähnliche Abgaben	847.822	792.500	875.900	874.400	885.700	891.900
E2	Zuwendungen, allgemeine Umlagen und sonstige	2.101					
E3	Erträge der sozialen Sicherung						
E4	Öffentlich-rechtliche Leistungsentgelte						
E5	Privatrechtliche Leistungsentgelte						
E6	Kostenerstattungen und Kostenumlagen						
E7	Sonstige laufende Erträge						
E8	Summe der laufenden Erträge aus Verwaltungstätigkeit	849.922	792.500	875.900	874.400	885.700	891.900
E9	Personal- und Versorgungsaufwendungen						
E10	Aufwendungen für Sach- und Dienstleistungen						
E11	Abschreibungen						
E12	Zuwendungen, Umlagen und sonstige Transferaufwendungen	734.679	658.400	823.000	964.000	843.000	851.000
E13	Aufwendungen der sozialen Sicherung						
E14	Sonstige laufende Aufwendungen	336					
E15	Summe der laufenden Aufwendungen aus Verwaltungstätigkeit	735.014	658.400	823.000	964.000	843.000	851.000
E16	Laufendes Ergebnis aus Verwaltungstätigkeit	114.908	134.100	52.900	- 89.600	42.700	40.900
E17	Zinserträge und sonstige Finanzerträge	2.101	650	650	650	650	650
E18	Zinsaufwendungen und sonstige Finanzaufwendungen	67	1.000	1.000	1.000	1.000	1.000
E19	Saldo der Zins- und sonstigen Finanzerträge und -aufwendungen	2.034	- 350	- 350	- 350	- 350	- 350
E20	Ordentliches Ergebnis	116.943	133.750	52.550	- 89.950	42.350	40.550
E21	Außerordentliches Ergebnis						
E22	Saldo aus internen Leistungsbeziehungen						

Ergebnis- und Finanzhaushalt Ingelbach

Hauptplan 2021/2022

57 Ingelbach

Muster 6
(zu § 2 Abs. 1 GemHVO)

Finanz-Teilhaushalt: 2 Allgemeine Finanzwirtschaft

Ifd. Nr.	Ergebnis- und Finanzhaushalt	Ergebnisse des Haushalts- vorvorjahres	Ansätze des Haushalts- vorjahres einschl. Nachträge	Ansätze des Haushalts- jahres	Planungsdaten des Haushalts- folgejahres	Planungsdaten des zweiten Haushalts- folgejahres	Planungsdaten des dritten Haushalts- folgejahres
		2019	2020	2021	2022	2023	2024
E23	Jahresergebnis (Jahresüberschuss / Jahresfehlbetrag) des Teilhaushalts	116.943	133.750	52.550	- 89.950	42.350	40.550
F23	Saldo der ordentlichen und außerordentlichen Ein- und Auszahlungen	112.836	133.750	52.550	- 89.950	42.350	40.550
F24	Einzahlungen aus Investitionszuwendungen						
F25	Einzahlungen aus Beiträgen und ähnlichen Entgelten						
F26	Sonstige Investitionseinzahlungen	10.000					
F27	Summe der Einzahlungen aus Investitionstätigkeit	10.000					
F28	Auszahlungen für immaterielle Vermögensgegenstände						
F29	Auszahlungen für Sachanlagen						
F30	Auszahlungen für Finanzanlagen						
F31	Sonstige Investitionsauszahlungen	10.000					
F32	Summe der Auszahlungen aus Investitionstätigkeit	10.000					
F33	Saldo der Ein- und Auszahlungen aus Investitionstätigkeit						
F34	Finanzmittelüberschuss /-fehlbetrag des Teilhaushalts	112.836	133.750	52.550	- 89.950	42.350	40.550

Ortsgemeinde Ingelbach

in der Verbandsgemeinde Altenkirchen-Flammersfeld

Landkreis Altenkirchen

Bilanz in Kontoform zum 31.12.2018

Bilanz 2018

Muster 18(zu § 47 GemHVO)

Aktiva				Passiva			
Nr.	Bezeichnung	31.12.2017	31.12.2018	Nr.	Bezeichnung	31.12.2017	31.12.2018
Aktivseite				Passivseite			
1.	Anlagevermögen	1.544.103,87	1.510.075,32	1.	Eigenkapital	1.811.823,03	1.617.590,26
1.1.	Immaterielle Vermögensgegenstände	67.334,66	61.665,87	1.1.	Kapitalrücklage	1.655.333,15	1.811.823,03
1.1.1.	Gewerbliche Schutzrechte und ähnliche Rechte und Werte sowie Lizenzen an solchen Rechten und Werten			1.2.	Sonstige Rücklagen		
1.1.2.	Geleistete Zuwendungen			1.3.	Jahresüberschuss / Jahresfehlbetrag	156.489,88	- 194.232,77
1.1.3.	Gezahlte Investitionszuschüsse	67.334,66	61.665,87	1.4.	Nicht durch Eigenkapital gedeckter Fehlbetrag		
1.1.4.	Geschäfts- oder Firmenwert			2.	Sonderposten	584.914,27	543.557,17
1.1.5.	Anzahlungen auf immaterielle Vermögensgegenstände			2.1.	Sonderposten für Belastungen aus dem kommunalen Finanzausgleich		
1.2.	Sachanlagen	1.476.769,21	1.448.409,45	2.2.	Sonderposten zum Anlagevermögen	563.585,46	521.340,26
1.2.1.	Wald, Forsten	67.906,04	67.906,04	2.2.1.	Sonderposten aus Zuwendungen	159.327,24	150.892,31
1.2.2.	Sonstige unbebaute Grundstücke und grundstücksgleiche Rechte	60.023,29	60.023,29	2.2.2.	Sonderposten aus Beiträgen und ähnlichen Entgelten	404.258,22	370.447,95
1.2.3.	Bebaute Grundstücke und grundstücksgleiche Rechte	378.347,31	368.212,75	2.2.3.	Sonderposten aus Anzahlungen für Anlagevermögen		
1.2.4.	Infrastrukturvermögen	930.501,17	934.912,84	2.3.	Sonderposten für den Gebührenaussgleich		
1.2.5.	Bauten auf fremdem Grund und Boden	810,48	607,86	2.4.	Sonderposten mit Rücklageanteil		
1.2.6.	Kunstgegenstände, Denkmäler			2.5.	Sonderposten aus Grabnutzungsentgelten	21.328,81	22.216,91
1.2.7.	Maschinen, technische Anlagen, Fahrzeuge	11.254,50	9.129,07	2.6.	Sonderposten aus Anzahlungen für Grabnutzungsentgelte		
1.2.8.	Betriebs- und Geschäftsausstattung	8.922,25	7.617,60	2.7.	sonstige Sonderposten		
1.2.9.	Pflanzen, Tiere			3.	Rückstellungen	51.667,00	53.739,00
1.2.10	Geleistete Anzahlungen, Anlagen im Bau	19.004,17		3.1.	Rückstellungen für Pensionen und ähnliche Verpflichtungen	51.667,00	53.739,00
1.3.	Finanzanlagen			3.2.	Steuerrückstellungen		
1.3.1.	Anteile an verbundenen Unternehmen			3.3.	Rückstellungen für latente Steuern		
1.3.2.	Ausleihungen an verbundene Unternehmen			3.4.	Sonstige Rückstellungen		
1.3.3.	Beteiligungen			4.	Verbindlichkeiten	27.873,35	26.860,50
1.3.4.	Ausleihungen an Unternehmen, mit denen ein Beteiligungsverhältnis besteht			4.1.	Anleihen		

Bilanz 2018

Muster 18(zu § 47 GemHVO)

Aktiva				Passiva			
Nr.	Bezeichnung	31.12.2017	31.12.2018	Nr.	Bezeichnung	31.12.2017	31.12.2018
1.3.5.	Sondervermögen, Zweckverbände, Anstalten des öffentlichen Rechts, rechtsfähige kommunale Stiftungen			4.2.	Verbindlichkeiten aus Kreditaufnahmen		
1.3.6.	Ausleihungen an Sondervermögen, Zweckverbände, Anstalten des öffentlichen Rechts, rechtsfähige kommunale Stiftungen			4.2.1.	Verbindlichkeiten aus Kreditaufnahmen für Investitionen		
1.3.7.	Sonstige Wertpapiere des Anlagevermögens			4.2.2.	Verbindlichkeiten aus Kreditaufnahmen zur Liquiditätssicherung		
1.3.8.	Sonstige Ausleihungen			4.3.	Verbindlichkeiten aus Vorgängen, die Kreditaufnahmen wirtschaftlich gleichkommen		
2.	Umlaufvermögen	933.832,15	733.830,97	4.4.	Erhaltene Anzahlungen auf Bestellungen		
2.1.	Vorräte	10.661,84	10.661,84	4.5.	Verbindlichkeiten aus Lieferungen und Leistungen	2.123,50	131,71
2.1.1.	Roh-, Hilfs- und Betriebsstoffe			4.6.	Verbindlichkeiten aus Transferleistungen		
2.1.2.	Unfertige Erzeugnisse, unfertige Leistungen			4.7.	Verbindlichkeiten gegenüber verbundenen Unternehmen		
2.1.3.	Fertige Erzeugnisse, fertige Leistungen und Waren	10.661,84	10.661,84	4.8.	Verbindlichkeiten gegenüber Unternehmen, mit denen ein Beteiligungsverhältnis besteht		
2.1.4.	Geleistete Anzahlungen auf Vorräte			4.9.	Verbindlichkeiten gegenüber Sondervermögen, Zweckverbänden, Anstalten des öffentlichen Rechts, rechtsfähige kommunale Stiftungen	257,21	381,96
2.2.	Forderungen und sonstige Vermögensgegenstände	923.170,31	723.169,13	4.10.	Verbindlichkeiten gegenüber dem sonstigen öffentlichen Bereich	26.091,27	26.346,83
2.2.1.	Öffentlich-rechtliche Forderungen, Forderungen aus Transferleistungen	1.989,96	17.253,31	4.11.	Sonstige Verbindlichkeiten	- 598,63	
2.2.2.	Privatrechtliche Forderungen aus Lieferungen und Leistungen	106,65	7.235,87	5.	Rechnungsabgrenzungsposten	2.540,09	3.371,34
2.2.3.	Forderungen gegen verbundene Unternehmen						
2.2.4.	Forderungen gegen Unternehmen, mit denen ein Beteiligungsverhältnis besteht						
2.2.5.	Forderungen gegen Sondervermögen, Zweckverbände, Anstalten des öffentlichen Rechts, rechtsfähige kommunale Stiftungen		3.311,97				
2.2.6.	Forderungen gegen den sonstigen öffentlichen Bereich	918.333,18	692.725,58				
2.2.7.	sonstige Vermögensgegenstände	98,12					
2.2.8.	Einzelwertberichtigung / Zweifelhafte Forderungen	2.642,40	2.642,40				

Betragsangaben in EUR

Bilanz 2018

Muster 18(zu § 47 GemHVO)

Aktiva				Passiva			
Nr.	Bezeichnung	31.12.2017	31.12.2018	Nr.	Bezeichnung	31.12.2017	31.12.2018
2.3.	Wertpapiere des Umlaufvermögens						
2.3.1.	Anteile an verbundenen Unternehmen						
2.3.2.	Sonstige Wertpapiere des Umlaufvermögens						
2.4.	Kassenbestand, Bundesbankguthaben, Guthaben bei der Europäischen Zentralbank, Guthaben bei Kreditinstituten und Schecks						
3.	Ausgleichsposten für latente Steuern						
4.	Rechnungsabgrenzungsposten	881,72	1.211,98				
4.1.	Disagio						
4.2.	Sonstige Rechnungsabgrenzungsposten	881,72	1.211,98				
5.	Nicht durch Eigenkapital gedeckter Fehlbetrag						
	Summe Aktiv	2.478.817,74	2.245.118,27		Summe Passiv	2.478.817,74	2.245.118,27

Ortsgemeinde Ingelbach

in der Verbandsgemeinde Altenkirchen-Flammersfeld

Landkreis Altenkirchen

Zusammenstellung der Investitionen oberhalb der Wertgrenze nach § 4 Abs. 12 GemHVO

Investitionsübersicht

Hauptplan 2021/2022

57 Ingelbach

Muster 11
(zu § 4 Abs. 12 und 13 GemHVO)

	bis einschl. des Haushaltsvorjahres bereitgestellte Mittel	Ansatz des Haushaltsjahres	Planungsdaten des Haushaltsfolgejahres	Planungsdaten des zweiten Haushaltsfolgejahres	Planungsdaten des dritten Haushaltsfolgejahres	Planungsdaten der weiteren Haushaltsfolgejahre bis zum Abschluss der Maßnahme	Gesamtein-/auszahlungen (über den Gesamtzeitraum der Maßnahme)
		2021	2022	2023	2024		
Teilhaushalt: Allgemeine Aufgaben der Ortsgemeinde "Hauptproduktbereiche 1-5"							
Leistung: 114201 Liegenschaften - unbebaute Grundstücke							
Maßnahme: 1 Erwerb und Verkauf von Grundstücken							
Summe der Einzahlungen aus Investitionstätigkeit							
Summe der Auszahlungen aus Investitionstätigkeit	150.000,00	100.000,00					250.000,00
Saldo der Ein- und Auszahlungen aus Investitionstätigkeit	- 150.000,00	- 100.000,00					- 250.000,00
Erläuterungen: 114201-239900-1-12: Evtl. Grundstückerwerb in der Gemeinde							
Leistung: 114301 Bauhof - Gemeindearbeiter, Gebäude, Fuhrpark, Maschinen und Geräte							
Maßnahme: 12 Erwerb von beweglichem Anlagevermögen							
Summe der Einzahlungen aus Investitionstätigkeit							
Summe der Auszahlungen aus Investitionstätigkeit	20.292,27	32.500,00	2.500,00	2.500,00	2.500,00		60.292,27
Saldo der Ein- und Auszahlungen aus Investitionstätigkeit	- 20.292,27	- 32.500,00	- 2.500,00	- 2.500,00	- 2.500,00		- 60.292,27
Erläuterungen: 114301-082900-12-4: 2021: Kauf Rasentraktor, evtl. später; sonst: Pauschale							
Leistung: 366101 Einrichtungen der Kinder- und Jugendförderung - Spielplätze, Jugendraum							
Maßnahme: 12 Erwerb von beweglichem Anlagevermögen							
Summe der Einzahlungen aus Investitionstätigkeit							
Summe der Auszahlungen aus Investitionstätigkeit	375,36	10.000,00					10.375,36
Saldo der Ein- und Auszahlungen aus Investitionstätigkeit	- 375,36	- 10.000,00					- 10.375,36
Erläuterungen: 366101-082900-12-1: 2021: Errichtung Zaunanlage am Spielplatz							
Leistung: 424101 Kommunale Sportstätten - Sportplätze, Bolzplätze, Reitplätze, Tennisplätze							
Maßnahme: 19 Anschaffung Photovoltaikanlage am Tennishaus							
Summe der Einzahlungen aus Investitionstätigkeit							
Summe der Auszahlungen aus Investitionstätigkeit		5.000,00					5.000,00
Saldo der Ein- und Auszahlungen aus Investitionstätigkeit		- 5.000,00					- 5.000,00
Erläuterungen: 424101-043210-19-4: 2021: Photovoltaikanlage am Tennishaus (Kostendeckung erfolgt über BI Ingelbach)							

Investitionsübersicht

Hauptplan 2021/2022

57 Ingelbach

Muster 11
(zu § 4 Abs. 12 und 13 GemHVO)

	bis einschl. des Haushaltsvorjahres bereitgestellte Mittel	Ansatz des Haushaltsjahres	Planungsdaten des Haushaltsfolgejahres	Planungsdaten des zweiten Haushaltsfolgejahres	Planungsdaten des dritten Haushaltsfolgejahres	Planungsdaten der weiteren Haushaltsfolgejahre bis zum Abschluss der Maßnahme	Gesamtein-/auszahlungen (über den Gesamtzeitraum der Maßnahme)
		2021	2022	2023	2024		
Leistung: 553001 Friedhofs- und Bestattungswesen							
Maßnahme: 4 Neugestaltung des Friedhofes							
Summe der Einzahlungen aus Investitionstätigkeit	10.300,00						10.300,00
Summe der Auszahlungen aus Investitionstätigkeit	19.347,90			30.000,00			49.347,90
Saldo der Ein- und Auszahlungen aus Investitionstätigkeit	- 9.047,90			- 30.000,00			- 39.047,90
Erläuterungen: 553001-039210-4-1: 2023: Gräberfeld							
Leistung: 573101 Dorfgemeinschafts- und Bürgerhäuser sowie Grillhütten							
Maßnahme: 3 Investitionen im und am Dorfgemeinschaftshaus							
Summe der Einzahlungen aus Investitionstätigkeit							
Summe der Auszahlungen aus Investitionstätigkeit	95.074,64	100.000,00		15.000,00			210.074,64
Saldo der Ein- und Auszahlungen aus Investitionstätigkeit	- 95.074,64	- 100.000,00		- 15.000,00			- 210.074,64
Erläuterungen: 573101-039100-3-1: 2021: Behindertengerechter Umbau; 2023: Evtl. Neue Heizung							
Summe Einzahlungen I Allgemeine Aufgaben der Ortsgemeinde "Hauptproduktbereiche 1-5" :	10.300,00						10.300,00
Summe Auszahlungen I Allgemeine Aufgaben der Ortsgemeinde "Hauptproduktbereiche 1-5" :	285.090,17	247.500,00	2.500,00	47.500,00	2.500,00		585.090,17
Saldo Gesamt I Allgemeine Aufgaben der Ortsgemeinde "Hauptproduktbereiche 1-5" :	- 274.790,17	- 247.500,00	- 2.500,00	- 47.500,00	- 2.500,00		- 574.790,17
Summe Einzahlungen Gesamt:	10.300,00						10.300,00
Summe Auszahlungen Gesamt:	285.090,17	247.500,00	2.500,00	47.500,00	2.500,00		585.090,17
Saldo Gesamt:	- 274.790,17	- 247.500,00	- 2.500,00	- 47.500,00	- 2.500,00		- 574.790,17

Ortsgemeinde Ingelbach

in der Verbandsgemeinde Altenkirchen

Landkreis Altenkirchen

Ergebnishaushalt nach Leistung und Konto

wesentliche Leistungen:

111001	Verwaltungsführung, Öffentlichkeitsarbeit, Gremien
114301	Bauhof
281001	Heimat-, Kulturpflege und sonstige örtliche Veranstaltungen
424101	Sportplätze, Bolzplätze, Reitplätze, Tennisplätze
511001	Räumliche Planungs- und Entwicklungsmaßnahmen
541001	Gemeindestraßen, Konzessionsabgaben
551001	Öffentliches Grün, Landschaftsbau
553001	Friedhofs- und Bestattungswesen
555901	Gemeindliche Wirtschaftswege
573101	Dorfgemeinschafts- und Bürgerhäuser sowie Grillhütten

Ergebnishaushalt nach Leistung und Konto 2021/2022

Leistung-Nr	Bezeichnung		Rechng.-Erg.					
Kontonr	Bezeichnung Konto (K) bzw. Buchungsstelle (B)	Gliederungspositior	Vorvorjahr 2019	Vorjahr 2020	Planjahr 2021	Planjahr 2022	Planjahr 2023	Planjahr 2024
	Bemerkung							
111001	Verwaltungsführung, Öffentlichkeitsarbeit, Gremien							
431200	Gebühren für die Erteilung von Bescheiden (u.a. Genehmigungen, Ablehnungen, Untersagungen, Vorkaufsrecht) (K)	E4 Öffentlich-rechtliche Leistungsentgelte	190	100	100	100	100	100
431900	Sonstige (u. a. Verwaltungsgebühren, Beglaubigungsgebühren) (K)	E4 Öffentlich-rechtliche Leistungsentgelte		50	50	50	50	50
466140	Erträge aus der Auflösung von Rückstellungen (K)	E7 Sonstige laufende Erträge	170	1.300	1.300	1.300	1.300	1.300
	<i>Bem.: Auflösung Ehrensoldrückstellung</i>							
		Summe Ertrag:	360	1.450	1.450	1.450	1.450	1.450
501100	Bürgermeister, Beigeordnete, Ortsvorsteher (K)	E9 Personal- und Versorgungsaufwendungen	9.128	10.500	12.000	12.000	12.000	12.000
	<i>Bem.: Aufwandsentschädigung OB</i>							
501400	Rats- und Ausschussmitglieder (K)	E9 Personal- und Versorgungsaufwendungen	730	500	750	750	750	750
	<i>Bem.: Sitzungsgelder</i>							
507910	Ehrensoldrückstellungen (K)	E9 Personal- und Versorgungsaufwendungen	3.620	2.500	3.700	3.700	3.700	3.700
	<i>Bem.: für aktiven OB</i>							
511300	Versorgungsaufwendungen - ehrenamtliche Tätige/Ehrensold (K)	E9 Personal- und Versorgungsaufwendungen	4.646	5.500	5.500	5.500	5.500	5.500
	<i>Bem.: Ehrensold für ehemaligen OB</i>							
525430	Kostenerstattungen - an Gemeinden und Gemeindeverbände (K)	E10 Aufwendungen für Sach- und Dienstleistungen	536	600	600	600	600	600
	<i>Bem.: Mitteilungsblatt</i>							
541900	Zuweisungen und Zuschüsse für laufende Zwecke - an Sonstige (K)	E12 Zuwendungen, Umlagen und sonstige Transferaufwendungen	150					
561200	Aufwendungen für Aus- und Fortbildung, Umschulung (K)	E14 Sonstige laufende Aufwendungen		750	750	750	750	750
563100	Büromaterial, Geschäftsaufwendungen (K)	E14 Sonstige laufende Aufwendungen	99	300	300	300	300	300
563600	Öffentlichkeitsarbeit (K)	E14 Sonstige laufende Aufwendungen		500	500	500	300	300
563900	Sonstiges (K)	E14 Sonstige laufende Aufwendungen	723	500	1.200	1.200	1.200	1.200

Ergebnishaushalt nach Leistung und Konto 2021/2022

Leistung-Nr	Bezeichnung		Rechng.-Erg.					
Kontonr	Bezeichnung Konto (K) bzw. Buchungsstelle (B)	Gliederungspositior	Vorvorjahr 2019	Vorjahr 2020	Planjahr 2021	Planjahr 2022	Planjahr 2023	Planjahr 2024
Bemerkung								
564200	Beiträge zu Wirtschaftsverbänden, Berufsvertretungen, Berufsgenossenschaften und Vereinen (K)	E14 Sonstige laufende Aufwendungen	283	300	300	300	300	300
	<i>Bem.: Beitrag GStB</i>							
569200	Verfüungsmittel (K)	E14 Sonstige laufende Aufwendungen	264	300	300	300	300	300
569320	Ehrengaben (K)	E14 Sonstige laufende Aufwendungen	905	1.200	1.200	1.200	1.200	1.200
	<i>Bem.: Geburtstage und Willkommensgeschenke</i>							
Summe Aufwand:			21.084	23.450	27.100	27.100	26.900	26.900
Gesamt I I I 001 Verwaltungsführung, Öffentlichkeitsarbeit, Gremien:			- 20.724	- 22.000	- 25.650	- 25.650	- 25.450	- 25.450

Ergebnishaushalt nach Leistung und Konto 2021/2022

Leistung-Nr	Bezeichnung		Rechng.-Erg.					
Kontonr	Bezeichnung Konto (K) bzw. Buchungsstelle (B)	Gliederungspositior	Vorvorjahr 2019	Vorjahr 2020	Planjahr 2021	Planjahr 2022	Planjahr 2023	Planjahr 2024
	Bemerkung							
114201	Liegenschaften - unbebaute Grundstücke							
441200	Mieten und Pachten (K)	E5 Privatrechtliche Leistungsentgelte	224	200	400	1.700	1.700	1.700
	<i>Bem.: Funkmast</i>							
		Summe Ertrag:	224	200	400	1.700	1.700	1.700
522003	Aufwendungen für Wasserversorgung u. Abwasserbeseitigung (K)	E10 Aufwendungen für Sach- und Dienstleistungen	98	100	500	500	500	500
	<i>Bem.: Im Seifengarten 4</i>							
525430	Kostenerstattungen - an Gemeinden und Gemeindeverbände (K)	E10 Aufwendungen für Sach- und Dienstleistungen	817	200	800	800	800	800
	<i>Bem.: VG Bauhof</i>							
568100	Grundsteuer (K)	E14 Sonstige laufende Aufwendungen	15	50	50	50	50	50
		Summe Aufwand:	930	350	1.350	1.350	1.350	1.350
	Gesamt 114201 Liegenschaften - unbebaute Grundstücke:		- 706	- 150	- 950	350	350	350

Ergebnishaushalt nach Leistung und Konto 2021/2022

Leistung-Nr	Bezeichnung		Rechng.-Erg.					
Kontonr	Bezeichnung Konto (K) bzw. Buchungsstelle (B)	Gliederungspositior	Vorvorjahr 2019	Vorjahr 2020	Planjahr 2021	Planjahr 2022	Planjahr 2023	Planjahr 2024
	Bemerkung							
114202	Liegenschaften - bebaute Grundstücke							
522002	Aufwendungen für Stromkosten (Normalstrom) (K)	E10 Aufwendungen für Sach- und Dienstleistungen	74	250	500	500	500	500
	<i>Bem.: Strom Sendemast, neue Halle</i>							
536000	Abschreibungen auf Bauten auf fremden Grund und Boden (K)	E11 Abschreibungen			200			
562100	Mieten, Pachten und Erbbauzinsen (K)	E14 Sonstige laufende Aufwendungen	15	50	50	50	50	50
	<i>Bem.: Sendemast</i>							
		Summe Aufwand:	89	300	750	550	550	550
		Gesamt 114202 Liegenschaften - bebaute Grundstücke:	- 89	- 300	- 750	- 550	- 550	- 550

Ergebnishaushalt nach Leistung und Konto 2021/2022

Leistung-Nr	Bezeichnung		Rechng.-Erg.					
Kontonr	Bezeichnung Konto (K) bzw. Buchungsstelle (B)	Gliederungspositior	Vorvorjahr 2019	Vorjahr 2020	Planjahr 2021	Planjahr 2022	Planjahr 2023	Planjahr 2024
	Bemerkung							
114203	Liegenschaften - Betrieb von Photovoltaikanlagen							
415100	Erträge aus der Auflösung von Sonderposten aus Zuwendungen (K)	E2 Zuwendungen, allgemeine Umlagen und sonstige			160	160	160	160
441100	Erträge aus Verkäufen (K)	E5 Privatrechtliche Leistungsentgelte	2.730	2.600	3.000	3.000	3.000	3.000
	<i>Bem.: Fotovoltaikanlage</i>							
		Summe Ertrag:	2.730	2.600	3.160	3.160	3.160	3.160
538500	Abschreibungen auf Betriebs- und Geschäftsausstattung (K)	E11 Abschreibungen		2.000	2.130	1.640	190	190
		Summe Aufwand:		2.000	2.130	1.640	190	190
	Gesamt 114203 Liegenschaften - Betrieb von Photovoltaikanlagen:		2.730	600	1.030	1.520	2.970	2.970

Ergebnishaushalt nach Leistung und Konto 2021/2022

Leistung-Nr	Bezeichnung		Rechng.-Erg.					
Kontonr	Bezeichnung Konto (K) bzw. Buchungsstelle (B)	Gliederungspositior	Vorvorjahr 2019	Vorjahr 2020	Planjahr 2021	Planjahr 2022	Planjahr 2023	Planjahr 2024
	Bemerkung							
114301	Bauhof - Gemeindearbeiter, Gebäude, Fuhrpark, Maschinen und Geräte							
481000	Erträge aus internen Leistungsbeziehungen (K)	E22a Erträge aus internen Leistungsbeziehungen		8.750	8.750	8.750	8.750	8.750
		Summe Ertrag:		8.750	8.750	8.750	8.750	8.750
502900	Sonstige Vergütungen, Leistungszulagen (K)	E9 Personal- und Versorgungsaufwendungen	7.325	6.000				
502910	Sonstige - Vergütungen und Leistungszulagen (K)	E9 Personal- und Versorgungsaufwendungen			9.500	9.500	9.500	9.500
523130	Aufwendungen für die Unterhaltung von Gebäuden einschließl. der Bestandteile, die dem Gebäude zuzurechnen sind (allgemeine Unterhaltung) (K)	E10 Aufwendungen für Sach- und Dienstleistungen		100	5.000	5.000	100	100
	<i>Bem.: 2021 und 2022: Außenwände Halle, anach wieder Pauschale</i>							
523500	Fahrzeugunterhaltung (K)	E10 Aufwendungen für Sach- und Dienstleistungen	805	900	900	900	900	900
	<i>Bem.: Pauschale: 900 €</i>							
523600	Unterhaltung der Maschinen, Geräte, Betriebs- und Geschäftsausstattung sowie Kleinteile bis 1.000 € (netto) (K)	E10 Aufwendungen für Sach- und Dienstleistungen	902	1.500	3.000	2.000	2.000	2.000
	<i>Bem.: Kleingeräte und Instandhaltung</i>							
532000	Abschreibungen auf immaterielle Vermögensgegenstände (K)	E11 Abschreibungen			130	130	130	130
564100	Versicherungsbeiträge (K)	E14 Sonstige laufende Aufwendungen	239	500	500	500	500	500
	<i>Bem.: Diverse Fahrzeuge u. a. Kubota</i>							
		Summe Aufwand:	9.271	9.000	19.030	18.030	13.130	13.130
Gesamt 114301	Bauhof - Gemeindearbeiter, Gebäude, Fuhrpark, Maschinen und Geräte:		- 9.271	- 250	- 10.280	- 9.280	- 4.380	- 4.380

Ergebnishaushalt nach Leistung und Konto 2021/2022

Leistung-Nr	Bezeichnung		Rechng.-Erg.					
Kontonr	Bezeichnung Konto (K) bzw. Buchungsstelle (B)	Gliederungspositior	Vorvorjahr 2019	Vorjahr 2020	Planjahr 2021	Planjahr 2022	Planjahr 2023	Planjahr 2024
Bemerkung								
114601	Versicherungen - sofern nicht anderen Leistungen zugeordnet							
564100	Versicherungsbeiträge (K)	E14 Sonstige laufende Aufwendungen	1.573	2.100	2.100	2.100	2.100	2.100
<i>Bem.: Unfall-, Haftpflicht-, Eigenschadenversicherung;</i>								
Summe Aufwand:			1.573	2.100	2.100	2.100	2.100	2.100
Gesamt 114601 Versicherungen - sofern nicht anderen Leistungen zugeordnet:			- 1.573	- 2.100	- 2.100	- 2.100	- 2.100	- 2.100

Ergebnishaushalt nach Leistung und Konto 2021/2022

Leistung-Nr	Bezeichnung		Rechng.-Erg.					
Kontonr	Bezeichnung Konto (K) bzw. Buchungsstelle (B)	Gliederungspositior	Vorvorjahr 2019	Vorjahr 2020	Planjahr 2021	Planjahr 2022	Planjahr 2023	Planjahr 2024
	Bemerkung							
121201	Wahlen und sonstige Abstimmungen							
524900	Sonstige Aufwendungen für Sach- und Dienstleistungen (K)	E10 Aufwendungen für Sach- und Dienstleistungen	149		1.000			
563900	Bem.: 2021 Wahlen Sonstiges (K)	E14 Sonstige laufende Aufwendungen	84					
		Summe Aufwand:	233		1.000			
		Gesamt 121201 Wahlen und sonstige Abstimmungen:	- 233		- 1.000			

Ergebnishaushalt nach Leistung und Konto 2021/2022

Leistung-Nr	Bezeichnung		Rechng.-Erg.						
Kontonr	Bezeichnung Konto (K) bzw. Buchungsstelle (B)	Gliederungspositior	Vorvorjahr 2019	Vorjahr 2020	Planjahr 2021	Planjahr 2022	Planjahr 2023	Planjahr 2024	
Bemerkung									
281001	Heimatspflege, Kulturförderung, Partnerschaften und sonstige Veranstaltungen								
441100	Erträge aus Verkäufen (K)	E5 Privatrechtliche Leistungsentgelte		100	100	100	100	100	
<i>Bem.: Verkauf von Fahnen, Verkauf Ortschronik</i>									
Summe Ertrag:				100	100	100	100	100	
541900	Zuweisungen und Zuschüsse für laufende Zwecke - an Sonstige (K)	E12 Zuwendungen, Umlagen und sonstige Transferaufwendungen	500						
569900	Sonstige Aufwendungen für Partnerschaft und Veranstaltungen (K)	E14 Sonstige laufende Aufwendungen	1.615	2.500	2.500	10.000	2.500	2.500	
<i>Bem.: 2022: Jubiläum 750 Jahre Ingelbach; danach: für örtl. Veranstaltungen (z. B. Seniorenfeierl-fahrt)</i>									
Summe Aufwand:				2.115	2.500	2.500	10.000	2.500	2.500
Gesamt 281001 Heimatspflege, Kulturförderung, Partnerschaften und sonstige Veranstaltungen:			- 2.115	- 2.400	- 2.400	- 9.900	- 2.400	- 2.400	

Ergebnishaushalt nach Leistung und Konto 2021/2022

Leistung-Nr	Bezeichnung		Rechng.-Erg.					
Kontonr	Bezeichnung Konto (K) bzw. Buchungsstelle (B)	Gliederungspositior	Vorvorjahr 2019	Vorjahr 2020	Planjahr 2021	Planjahr 2022	Planjahr 2023	Planjahr 2024
Bemerkung								
362001	Kinder- und Jugendförderung - Jugendarbeit							
523110	Aufwendungen zur Unterhaltung von Grundstücken und Außenanlagen (K)	E10 Aufwendungen für Sach- und Dienstleistungen		300	1.000	1.000	300	300
<i>Bem.: Jugendtreff; Restarbeiten Mobiliar</i>								
Summe Aufwand:				300	1.000	1.000	300	300
Gesamt 362001 Kinder- und Jugendförderung - Jugendarbeit:				- 300	- 1.000	- 1.000	- 300	- 300

Ergebnishaushalt nach Leistung und Konto 2021/2022

Leistung-Nr	Bezeichnung		Rechng.-Erg.					
Kontonr	Bezeichnung Konto (K) bzw. Buchungsstelle (B)	Gliederungspositior	Vorvorjahr 2019	Vorjahr 2020	Planjahr 2021	Planjahr 2022	Planjahr 2023	Planjahr 2024
	Bemerkung							
366101	Einrichtungen der Kinder- und Jugendförderung - Spielplätze, Jugendraum							
523110	Aufwendungen zur Unterhaltung von Grundstücken und Außenanlagen (K)	E10 Aufwendungen für Sach- und Dienstleistungen	15	300	300	300	300	300
523600	Unterhaltung der Maschinen, Geräte, Betriebs- und Geschäftsausstattung sowie Kleinteile bis 1.000 € (netto) (K)	E10 Aufwendungen für Sach- und Dienstleistungen		300	1.000	300	300	300
525430	Kostenerstattungen - an Gemeinden und Gemeindeverbände (K)	E10 Aufwendungen für Sach- und Dienstleistungen		200	200	200	200	200
		Summe Aufwand:	15	800	1.500	800	800	800
	Gesamt 366101 Einrichtungen der Kinder- und Jugendförderung - Spielplätze, Jugendraum:		- 15	- 800	- 1.500	- 800	- 800	- 800

Ergebnishaushalt nach Leistung und Konto 2021/2022

Leistung-Nr	Bezeichnung		Rechng.-Erg.					
Kontonr	Bezeichnung Konto (K) bzw. Buchungsstelle (B)	Gliederungspositior	Vorvorjahr 2019	Vorjahr 2020	Planjahr 2021	Planjahr 2022	Planjahr 2023	Planjahr 2024
	Bemerkung							
421001	Förderung des Sports							
541590	Zuweisungen und Zuschüsse für laufende Zwecke - an den sonstigen privaten Bereich (K)	E12 Zuwendungen, Umlagen und sonstige Transferaufwendungen	714					
		Summe Aufwand:	714					
		Gesamt 421001 Förderung des Sports:	- 714					

Ergebnishaushalt nach Leistung und Konto 2021/2022

Leistung-Nr	Bezeichnung		Rechng.-Erg.					
Kontonr	Bezeichnung Konto (K) bzw. Buchungsstelle (B)	Gliederungspositior	Vorvorjahr 2019	Vorjahr 2020	Planjahr 2021	Planjahr 2022	Planjahr 2023	Planjahr 2024
	Bemerkung							
424101	Kommunale Sportstätten - Sportplätze, Bolzplätze, Reitplätze, Tennisplätze							
522002	Aufwendungen für Stromkosten (Normalstrom) (K)	E10 Aufwendungen für Sach- und Dienstleistungen	3.339	2.000	2.000	2.000	2.000	2.000
	<i>Bem.: Gerätehaus am Sportplatz</i>							
522003	Aufwendungen für Wasserversorgung u. Abwasserbeseitigung (K)	E10 Aufwendungen für Sach- und Dienstleistungen	942	1.000	1.000	1.000	1.000	1.000
	<i>Bem.: Sportgelände, Tennisplatz</i>							
522004	Aufwendungen für Abfallbeseitigung (K)	E10 Aufwendungen für Sach- und Dienstleistungen	1.281	800	800	800	800	800
	<i>Bem.: Container am Sportplatz</i>							
523110	Aufwendungen zur Unterhaltung von Grundstücken und Außenanlagen (K)	E10 Aufwendungen für Sach- und Dienstleistungen	1.380	1.500	7.000	7.000	7.000	7.000
523600	Unterhaltung der Maschinen, Geräte, Betriebs- und Geschäftsausstattung sowie Kleinteile bis 1.000 € (netto) (K)	E10 Aufwendungen für Sach- und Dienstleistungen		600	600	600	600	600
525430	Kostenerstattungen - an Gemeinden und Gemeindeverbände (K)	E10 Aufwendungen für Sach- und Dienstleistungen		100	100	100	100	100
	<i>Bem.: VG Bauhof</i>							
535000	Abschreibung auf das Infrastrukturvermögen (K)	E11 Abschreibungen		2.000	1.970	1.970	1.150	
538500	Abschreibungen auf Betriebs- und Geschäftsausstattung (K)	E11 Abschreibungen		500	360	360	360	180
564100	Versicherungsbeiträge (K)	E14 Sonstige laufende Aufwendungen	64	100	100	100	100	100
	<i>Bem.: Mehrzweckgebäude Sportplatz</i>							
581000	Aufwendungen aus internen Leistungsbeziehungen (K)	E22b Aufwendungen aus internen Leistungsbeziehungen		3.000	3.000	3.000	3.000	3.000
		Summe Aufwand:	7.007	11.600	16.930	16.930	16.110	14.780
	Gesamt 424101 Kommunale Sportstätten - Sportplätze, Bolzplätze, Reitplätze, Tennisplätze:		- 7.007	- 11.600	- 16.930	- 16.930	- 16.110	- 14.780

Ergebnishaushalt nach Leistung und Konto 2021/2022

Leistung-Nr	Bezeichnung		Rechng.-Erg.					
Kontonr	Bezeichnung Konto (K) bzw. Buchungsstelle (B)	Gliederungspositior	Vorvorjahr 2019	Vorjahr 2020	Planjahr 2021	Planjahr 2022	Planjahr 2023	Planjahr 2024
	Bemerkung							
511001	Räumliche Planungs- und Entwicklungsmaßnahmen - Bebauungspläne							
414420	Zuweisungen und Zuschüsse für laufende Zwecke - vom Land (K)	E2 Zuwendungen, allgemeine Umlagen und sonstige						
		Summe Ertrag:						
524900	Sonstige Aufwendungen für Sach- und Dienstleistungen (K)	E10 Aufwendungen für Sach- und Dienstleistungen			15.000			
	<i>Bem.: 2021: Dorfmoderation?</i>							
		Summe Aufwand:			15.000			
	Gesamt 511001 Räumliche Planungs- und Entwicklungsmaßnahmen - Bebauungspläne:				- 15.000			

Ergebnishaushalt nach Leistung und Konto 2021/2022

Leistung-Nr	Bezeichnung		Rechng.-Erg.					
Kontonr	Bezeichnung Konto (K) bzw. Buchungsstelle (B)	Gliederungspositior	Vorvorjahr 2019	Vorjahr 2020	Planjahr 2021	Planjahr 2022	Planjahr 2023	Planjahr 2024
	Bemerkung							
541001	Gemeindestraßen, Straßenreinigung, Straßenbeleuchtung, Winterdienst, Konzessionsabgaben							
415100	Erträge aus der Auflösung von Sonderposten aus Zuwendungen (K)	E2 Zuwendungen, allgemeine Umlagen und sonstige		3.500	3.060	2.230	1.630	1.630
437000	Erträge aus der Auflösung von Sonderposten für Beiträge und ähnlichen Entgelten (K)	E4 Öffentlich-rechtliche Leistungsentgelte		20.000	17.780	15.790	14.000	14.000
442430	Kostenerstattungen und Kostenumlagen - von Gemeinden und Gemeindeverbänden (K)	E6 Kostenerstattungen und Kostenumlagen	664	700	60.700	700	700	700
	<i>Bem.: 2021: Kostenerstattung Bushaltestelle 60.000 €; danach lft.: AWB, Containerstellplatz</i>							
442590	Kostenerstattungen und Kostenumlagen - vom sonstigen privaten Bereich (K)	E6 Kostenerstattungen und Kostenumlagen	957					
462500	Konzessionsabgaben (K)	E7 Sonstige laufende Erträge	6.742	14.000	14.000	14.000	14.000	14.000
		Summe Ertrag:	8.364	38.200	95.540	32.720	30.330	30.330
522002	Aufwendungen für Stromkosten (Normalstrom) (K)	E10 Aufwendungen für Sach- und Dienstleistungen	4.549	2.000	2.000	2.000	2.000	2.000
	<i>Bem.: Strombezugskosten Straßenbeleuchtung</i>							
523380	Straßen, Wege, Plätze und Verkehrslenkanlagen (K)	E10 Aufwendungen für Sach- und Dienstleistungen	5.701	5.000	32.000	15.000	15.000	15.000
	<i>Bem.: 2021: Brückenprüfung 8.000 €, 4000 € Restarbeiten Bushalte, 5000 € Rückschnitt, zzgl.: 15.000 € Pauschale</i>							
523600	Unterhaltung der Maschinen, Geräte, Betriebs- und Geschäftsausstattung sowie Kleinteile bis 1.000 € (netto) (K)	E10 Aufwendungen für Sach- und Dienstleistungen		500	500	500	5.000	500
525430	Kostenerstattungen - an Gemeinden und Gemeindeverbände (K)	E10 Aufwendungen für Sach- und Dienstleistungen	3.470	5.000	5.000	5.000	5.000	5.000
	<i>Bem.: VG Bauhof;</i>							
525431	Kostenerstattungen - an Gemeinden und Gemeindeverbände - Straßenoberflächenentwässerung (K)	E10 Aufwendungen für Sach- und Dienstleistungen	10.672	11.000	11.000	11.000	11.000	11.000
	<i>Bem.: Straßenoberflächenentwässerung</i>							
525510	Kostenerstattungen - an private Unternehmen (K)	E10 Aufwendungen für Sach- und Dienstleistungen	961	1.500	3.000	1.500	1.500	1.500
	<i>Bem.: 2021: LED Umbau Leuchten; danach: Wartung Straßenbeleuchtung</i>							
532000	Abschreibungen auf immaterielle Vermögensgegenstände (K)	E11 Abschreibungen		5.000	4.160	3.160	3.160	3.160

Ergebnishaushalt nach Leistung und Konto 2021/2022

Leistung-Nr	Bezeichnung		Rechng.-Erg.					
Kontonr	Bezeichnung Konto (K) bzw. Buchungsstelle (B)	Gliederungspositior	Vorvorjahr 2019	Vorjahr 2020	Planjahr 2021	Planjahr 2022	Planjahr 2023	Planjahr 2024
	Bemerkung							
535000	Abschreibung auf das Infrastrukturvermögen (K)	E11 Abschreibungen		32.500	28.610	25.080	20.850	20.850
581000	Aufwendungen aus internen Leistungsbeziehungen (K)	E22b Aufwendungen aus internen Leistungsbeziehungen		2.000	2.000	2.000	2.000	2.000
		Summe Aufwand:	25.353	64.500	88.270	65.240	65.510	61.010
	Gesamt 541001 Gemeindestraßen, Straßenreinigung, Straßenbeleuchtung, Winterdienst, Konzessionsabgaben:		- 16.989	- 26.300	7.270	- 32.520	- 35.180	- 30.680

Ergebnishaushalt nach Leistung und Konto 2021/2022

Leistung-Nr	Bezeichnung		Rechng.-Erg.					
Kontonr	Bezeichnung Konto (K) bzw. Buchungsstelle (B)	Gliederungspositior	Vorvorjahr 2019	Vorjahr 2020	Planjahr 2021	Planjahr 2022	Planjahr 2023	Planjahr 2024
	Bemerkung							
546001	Parkplatzeinrichtungen							
522003	Aufwendungen für Wasserversorgung u. Abwasserbeseitigung (K)	E10 Aufwendungen für Sach- und Dienstleistungen	681	650	650	650	650	650
	<i>Bem.: VGW: wkb Parkplatz Bhf. Ingelbach, Kölnerstr. 1a</i>							
523110	Aufwendungen zur Unterhaltung von Grundstücken und Außenanlagen (K)	E10 Aufwendungen für Sach- und Dienstleistungen		500	500	500	500	500
523380	Straßen, Wege, Plätze und Verkehrslenkungsanlagen (K)	E10 Aufwendungen für Sach- und Dienstleistungen		500	500	500	500	500
525430	Kostenerstattungen - an Gemeinden und Gemeindeverbände (K)	E10 Aufwendungen für Sach- und Dienstleistungen	3.389	2.200	2.200	2.200	2.200	2.200
	<i>Bem.: Bauhof VG</i>							
535000	Abschreibung auf das Infrastrukturvermögen (K)	E11 Abschreibungen		1.500	1.390	1.390	1.390	1.390
		Summe Aufwand:	4.071	5.350	5.240	5.240	5.240	5.240
		Gesamt 546001 Parkplatzeinrichtungen:	- 4.071	- 5.350	- 5.240	- 5.240	- 5.240	- 5.240

Ergebnishaushalt nach Leistung und Konto 2021/2022

Leistung-Nr	Bezeichnung		Rechng.-Erg.					
Kontonr	Bezeichnung Konto (K) bzw. Buchungsstelle (B)	Gliederungspositior	Vorvorjahr 2019	Vorjahr 2020	Planjahr 2021	Planjahr 2022	Planjahr 2023	Planjahr 2024
	Bemerkung							
551001	Öffentliches Grün, Landschaftsbau und sonstige Erholungseinrichtungen sowie Parkanlagen							
415100	Erträge aus der Auflösung von Sonderposten aus Zuwendungen (K)	E2 Zuwendungen, allgemeine Umlagen und sonstige		500	570	570	570	570
442590	Kostenerstattungen und Kostenumlagen - vom sonstigen privaten Bereich (K)	E6 Kostenerstattungen und Kostenumlagen	203					
442900	Kostenerstattungen und Kostenumlagen - von übrigen Bereichen (K)	E6 Kostenerstattungen und Kostenumlagen	130					
462700	Versicherungserstattungen (K)	E7 Sonstige laufende Erträge	348					
		Summe Ertrag:	681	500	570	570	570	570
522003	Aufwendungen für Wasserversorgung u. Abwasserbeseitigung (K)	E10 Aufwendungen für Sach- und Dienstleistungen	164	250	250	250	250	250
	<i>Bem.: Am Dorfplatz 1</i>							
523110	Aufwendungen zur Unterhaltung von Grundstücken und Außenanlagen (K)	E10 Aufwendungen für Sach- und Dienstleistungen	1.678	1.500	3.000	3.000	3.000	3.000
523600	Unterhaltung der Maschinen, Geräte, Betriebs- und Geschäftsausstattung sowie Kleinteile bis 1.000 € (netto) (K)	E10 Aufwendungen für Sach- und Dienstleistungen		500	1.500	1.500	500	500
	<i>Bem.: 2021 und 2022: Kauf von Sitzbänken</i>							
525430	Kostenerstattungen - an Gemeinden und Gemeindeverbände (K)	E10 Aufwendungen für Sach- und Dienstleistungen		200	200	200	200	200
	<i>Bem.: VG Bauhof</i>							
535000	Abschreibung auf das Infrastrukturvermögen (K)	E11 Abschreibungen		2.000	3.480	3.480	3.480	3.480
581000	Aufwendungen aus internen Leistungsbeziehungen (K)	E22b Aufwendungen aus internen Leistungsbeziehungen		1.100	1.100	1.100	1.100	1.100
		Summe Aufwand:	1.842	5.550	9.530	9.530	8.530	8.530
Gesamt 551001	Öffentliches Grün, Landschaftsbau und sonstige Erholungseinrichtungen sowie Parkanlagen:		- 1.161	- 5.050	- 8.960	- 8.960	- 7.960	- 7.960

Ergebnishaushalt nach Leistung und Konto 2021/2022

Leistung-Nr	Bezeichnung		Rechng.-Erg.					
Kontonr	Bezeichnung Konto (K) bzw. Buchungsstelle (B)	Gliederungspositior	Vorvorjahr 2019	Vorjahr 2020	Planjahr 2021	Planjahr 2022	Planjahr 2023	Planjahr 2024
	Bemerkung							
553001	Friedhofs- und Bestattungswesen							
414410	Zuweisungen und Zuschüsse für laufende Zwecke - vom Bund (K)	E2 Zuwendungen, allgemeine Umlagen und sonstige	55	40	40	40	40	40
	<i>Bem.: Zuschuss für Kriegsgräberpflege</i>							
415100	Erträge aus der Auflösung von Sonderposten aus Zuwendungen (K)	E2 Zuwendungen, allgemeine Umlagen und sonstige		2.000	2.210	2.200	2.150	2.150
432240	Entgelte - für das Bestattungswesen (K)	E4 Öffentlich-rechtliche Leistungsentgelte	2.782	2.200	2.200	2.200	2.200	2.200
	<i>Bem.: Bestattungskosten (Grabherstellung, Nutzung Friedhofshalle u. ä.)</i>							
439000	Erträge aus der Auflösung von Sonderposten für Grabnutzungsentgelte (K)	E4 Öffentlich-rechtliche Leistungsentgelte		1.500	1.440	1.400	1.370	1.330
442590	Kostenerstattungen und Kostenumlagen - vom sonstigen privaten Bereich (K)	E6 Kostenerstattungen und Kostenumlagen		100	100	100	100	100
	<i>Bem.: Einebnung von Grabstätten</i>							
		Summe Ertrag:	2.838	5.840	5.990	5.940	5.860	5.820
502900	Sonstige Vergütungen, Leistungszulagen (K)	E9 Personal- und Versorgungsaufwendungen	29	250				
502910	Sonstige - Vergütungen und Leistungszulagen (K)	E9 Personal- und Versorgungsaufwendungen			250	250	250	250
522002	Aufwendungen für Stromkosten (Normalstrom) (K)	E10 Aufwendungen für Sach- und Dienstleistungen	70	550	550	550	550	550
522003	Aufwendungen für Wasserversorgung u. Abwasserbeseitigung (K)	E10 Aufwendungen für Sach- und Dienstleistungen	466	400	400	400	400	400
	<i>Bem.: Friedhof</i>							
522004	Aufwendungen für Abfallbeseitigung (K)	E10 Aufwendungen für Sach- und Dienstleistungen	305	650	650	650	650	650
523110	Aufwendungen zur Unterhaltung von Grundstücken und Außenanlagen (K)	E10 Aufwendungen für Sach- und Dienstleistungen	260	500	500	500	500	500
523130	Aufwendungen für die Unterhaltung von Gebäuden einschließl. der Bestandteile, die dem Gebäude zuzurechnen sind (allgemeine Unterhaltung) (K)	E10 Aufwendungen für Sach- und Dienstleistungen		600	600	600	600	600

Ergebnishaushalt nach Leistung und Konto 2021/2022

Leistung-Nr	Bezeichnung		Rechng.-Erg.					
Kontonr	Bezeichnung Konto (K) bzw. Buchungsstelle (B)	Gliederungspositior	Vorvorjahr 2019	Vorjahr 2020	Planjahr 2021	Planjahr 2022	Planjahr 2023	Planjahr 2024
	Bemerkung							
523132	Aufwendungen für die Unterhaltung von Gebäuden einschließl. der Bestandteile, die dem Gebäude zuzurechnen sind (Wartung) (K)	E10 Aufwendungen für Sach- und Dienstleistungen			450	450	450	450
523600	Unterhaltung der Maschinen, Geräte, Betriebs- und Geschäftsausstattung sowie Kleinteile bis 1.000 € (netto) (K)	E10 Aufwendungen für Sach- und Dienstleistungen	30	200	200	200	200	200
525430	Kostenerstattungen - an Gemeinden und Gemeindeverbände (K)	E10 Aufwendungen für Sach- und Dienstleistungen	2.895	4.000	4.000	4.000	4.000	4.000
	Bem.: VG Bauhof							
534000	Abschreibungen auf bebaute Grundstücke und grundstücksgleiche Rechte (K)	E11 Abschreibungen		7.000	6.940	6.940	6.940	6.940
538500	Abschreibungen auf Betriebs- und Geschäftsausstattung (K)	E11 Abschreibungen		500	410	360	240	240
564100	Versicherungsbeiträge (K)	E14 Sonstige laufende Aufwendungen	56	100	100	100	100	100
	Bem.: Gebäudeversicherung Friedhofshalle							
564200	Beiträge zu Wirtschaftsverbänden, Berufsvertretungen, Berufsgenossenschaften und Vereinen (K)	E14 Sonstige laufende Aufwendungen	83	120	120	120	120	120
	Bem.: Berufsgenossenschaft Gartenbau							
581000	Aufwendungen aus internen Leistungsbeziehungen (K)	E22b Aufwendungen aus internen Leistungsbeziehungen		2.300	2.300	2.300	2.300	2.300
		Summe Aufwand:	4.194	17.170	17.470	17.420	17.300	17.300
		Gesamt 553001 Friedhofs- und Bestattungswesen:	- 1.356	- 11.330	- 11.480	- 11.480	- 11.440	- 11.480

Ergebnishaushalt nach Leistung und Konto 2021/2022

Leistung-Nr	Bezeichnung		Rechng.-Erg.					
Kontonr	Bezeichnung Konto (K) bzw. Buchungsstelle (B)	Gliederungspositior	Vorvorjahr 2019	Vorjahr 2020	Planjahr 2021	Planjahr 2022	Planjahr 2023	Planjahr 2024
	Bemerkung							
555101	Kommunale Forstwirtschaft - Gemeindewald							
524900	Sonstige Aufwendungen für Sach- und Dienstleistungen (K)	E10 Aufwendungen für Sach- und Dienstleistungen		100	100	100	100	100
	<i>Bem.: Rückarbeiten u. ä.</i>							
564200	Beiträge zu Wirtschaftsverbänden, Berufsvertretungen, Berufsgenossenschaften und Vereinen (K)	E14 Sonstige laufende Aufwendungen	13	50	50	50	50	50
	<i>Bem.: Kreiswaldbauverein: Mitgliedsbeitrag und Waldbrandversicherung</i>							
		Summe Aufwand:	13	150	150	150	150	150
		Gesamt 555101 Kommunale Forstwirtschaft - Gemeindewald:	- 13	- 150	- 150	- 150	- 150	- 150

Ergebnishaushalt nach Leistung und Konto 2021/2022

Leistung-Nr	Bezeichnung		Rechng.-Erg.					
Kontonr	Bezeichnung Konto (K) bzw. Buchungsstelle (B)	Gliederungspositior	Vorvorjahr 2019	Vorjahr 2020	Planjahr 2021	Planjahr 2022	Planjahr 2023	Planjahr 2024
	Bemerkung							
555901	Feld- und Wirtschaftswege							
415100	Erträge aus der Auflösung von Sonderposten aus Zuwendungen (K)	E2 Zuwendungen, allgemeine Umlagen und sonstige		2.000	1.810	1.810	1.810	1.810
432300	Entgelte für die Unterhaltung von Straßen, Wirtschaftswegen u.a. öffentlichen Einrichtungen (K)	E4 Öffentlich-rechtliche Leistungsentgelte		6.000	6.000	6.000	6.000	6.000
437000	Erträge aus der Auflösung von Sonderposten für Beiträge und ähnlichen Entgelten (K)	E4 Öffentlich-rechtliche Leistungsentgelte		11.500	11.290	7.720	7.370	7.370
		Summe Ertrag:		19.500	19.100	15.530	15.180	15.180
523380	Straßen, Wege, Plätze und Verkehrslenkungsanlagen (K)	E10 Aufwendungen für Sach- und Dienstleistungen		3.000	3.000	3.000	3.000	3.000
525430	Kostenerstattungen - an Gemeinden und Gemeindeverbände (K)	E10 Aufwendungen für Sach- und Dienstleistungen	238	3.000	3.000	3.000	3.000	3.000
535000	Abschreibung auf das Infrastrukturvermögen (K)	E11 Abschreibungen		13.000	13.230	9.670	9.310	9.310
		Summe Aufwand:	238	19.000	19.230	15.670	15.310	15.310
	Gesamt 555901 Feld- und Wirtschaftswege:		- 238	500	- 130	- 140	- 130	- 130

Ergebnishaushalt nach Leistung und Konto 2021/2022

Leistung-Nr	Bezeichnung		Rechng.-Erg.					
Kontonr	Bezeichnung Konto (K) bzw. Buchungsstelle (B)	Gliederungspositior	Vorvorjahr 2019	Vorjahr 2020	Planjahr 2021	Planjahr 2022	Planjahr 2023	Planjahr 2024
	Bemerkung							
573101	Dorfgemeinschafts- und Bürgerhäuser sowie Grillhütten							
415100	Erträge aus der Auflösung von Sonderposten aus Zuwendungen (K)	E2 Zuwendungen, allgemeine Umlagen und sonstige			130	130	130	130
432100	Entgelte für die Benutzung von öffentlichen Einrichtungen und für wirtschaftliche Dienstleistungen (K)	E4 Öffentlich-rechtliche Leistungsentgelte	35	300	300	300	300	300
441200	Mieten und Pachten (K)	E5 Privatrechtliche Leistungsentgelte	33					
		Summe Ertrag:	68	300	430	430	430	430
502900	Sonstige Vergütungen, Leistungszulagen (K)	E9 Personal- und Versorgungsaufwendungen	20	500				
	<i>Bem.: Verwaltung u. Pflege DGH</i>							
502910	Sonstige - Vergütungen und Leistungszulagen (K)	E9 Personal- und Versorgungsaufwendungen			500	500	500	500
522001	Aufwendungen für Wärmeenergie (K)	E10 Aufwendungen für Sach- und Dienstleistungen	939		1.000	1.000	1.000	1.000
522002	Aufwendungen für Stromkosten (Normalstrom) (K)	E10 Aufwendungen für Sach- und Dienstleistungen	301	500	350	350	350	350
522003	Aufwendungen für Wasserversorgung u. Abwasserbeseitigung (K)	E10 Aufwendungen für Sach- und Dienstleistungen	295	500	350	350	350	350
	<i>Bem.: DGH, Hauptstr. 33</i>							
522004	Aufwendungen für Abfallbeseitigung (K)	E10 Aufwendungen für Sach- und Dienstleistungen	117	150	170	170	170	170
523110	Aufwendungen zur Unterhaltung von Grundstücken und Außenanlagen (K)	E10 Aufwendungen für Sach- und Dienstleistungen		1.000	1.000	1.000	1.000	1.000
523130	Aufwendungen für die Unterhaltung von Gebäuden einschließl. der Bestandteile, die dem Gebäude zuzurechnen sind (allgemeine Unterhaltung) (K)	E10 Aufwendungen für Sach- und Dienstleistungen	160	1.000	1.000	1.000	1.000	1.000
523132	Aufwendungen für die Unterhaltung von Gebäuden einschließl. der Bestandteile, die dem Gebäude zuzurechnen sind (Wartung) (K)	E10 Aufwendungen für Sach- und Dienstleistungen	57		100	100	100	100

Ergebnishaushalt nach Leistung und Konto 2021/2022

Leistung-Nr	Bezeichnung		Rechng.-Erg.					
Kontonr	Bezeichnung Konto (K) bzw. Buchungsstelle (B)	Gliederungspositior	Vorvorjahr 2019	Vorjahr 2020	Planjahr 2021	Planjahr 2022	Planjahr 2023	Planjahr 2024
Bemerkung								
523600	Unterhaltung der Maschinen, Geräte, Betriebs- und Geschäftsausstattung sowie Kleinteile bis 1.000 € (netto) (K)	E10 Aufwendungen für Sach- und Dienstleistungen	114		1.000	1.000	1.000	1.000
525430	Kostenerstattungen - an Gemeinden und Gemeindeverbände (K)	E10 Aufwendungen für Sach- und Dienstleistungen		50	50	50	50	50
	<i>Bem.: VG Bauhof</i>							
534000	Abschreibungen auf bebaute Grundstücke und grundstücksgleiche Rechte (K)	E11 Abschreibungen		2.500	2.380	2.380	2.380	2.380
538500	Abschreibungen auf Betriebs- und Geschäftsausstattung (K)	E11 Abschreibungen			210	210	210	190
563400	Telefon, Datenübertragungskosten (K)	E14 Sonstige laufende Aufwendungen	454	450	450	450	450	450
564100	Versicherungsbeiträge (K)	E14 Sonstige laufende Aufwendungen	205	200	200	200	200	200
581000	Aufwendungen aus internen Leistungsbeziehungen (K)	E22b Aufwendungen aus internen Leistungsbeziehungen		350	350	350	350	350
Summe Aufwand:			2.662	7.200	9.110	9.110	9.110	9.090
Gesamt 573101 Dorfgemeinschafts- und Bürgerhäuser sowie Grillhütten:			- 2.594	- 6.900	- 8.680	- 8.680	- 8.680	- 8.660

Ergebnishaushalt nach Leistung und Konto 2021/2022

Leistung-Nr	Bezeichnung		Rechng.-Erg.					
Kontonr	Bezeichnung Konto (K) bzw. Buchungsstelle (B)	Gliederungspositior	Vorvorjahr 2019	Vorjahr 2020	Planjahr 2021	Planjahr 2022	Planjahr 2023	Planjahr 2024
	Bemerkung							
611001	Steuern, allgemeine Zuweisungen, allgemeine Umlagen							
401100	Grundsteuer A (K)	E1 Steuern und ähnliche Abgaben	3.955	4.500	3.800	3.800	3.800	3.800
401200	Grundsteuer B (K)	E1 Steuern und ähnliche Abgaben	61.456	60.500	61.700	61.700	61.700	61.700
401300	Gewerbesteuer (K)	E1 Steuern und ähnliche Abgaben	453.788	415.000	500.000	500.000	500.000	500.000
402100	Gemeindeanteil an der Einkommensteuer (K)	E1 Steuern und ähnliche Abgaben	250.500	240.000	230.000	235.000	245.000	250.000
402200	Gemeindeanteil an der Umsatzsteuer (K)	E1 Steuern und ähnliche Abgaben	51.368	45.000	53.000	46.500	47.300	48.000
403300	Hundesteuer (K)	E1 Steuern und ähnliche Abgaben	2.135	2.000	2.000	2.000	2.000	2.000
405210	Familienleistungsausgleich (K)	E1 Steuern und ähnliche Abgaben	24.619	25.500	25.400	25.400	25.900	26.400
413300	Sonstige allgemeine Zuweisungen von Gemeinden und Gemeindeverbänden (K)	E2 Zuwendungen, allgemeine Umlagen und sonstige	2.101					
		Summe Ertrag:	849.922	792.500	875.900	874.400	885.700	891.900
543100	Gewerbesteuerumlage (K)	E12 Zuwendungen, Umlagen und sonstige Transferaufwendungen	78.523	40.000	72.000	72.000	72.000	72.000
544120	Bem.: ab 2020 Änderung Gewerbesteuerumlagegrund Finanzausgleichsumlage (K)	E12 Zuwendungen, Umlagen und sonstige Transferaufwendungen	10.980	8.000	13.000	13.000	13.000	13.000
544210	Allgemeine Umlagen an Gemeinden und Gemeindeverbände - Landkreis Altenkirchen (K)	E12 Zuwendungen, Umlagen und sonstige Transferaufwendungen	320.970	303.400	373.000	444.000	377.000	381.000
544230	Allgemeine Umlagen an Gemeinden und Gemeindeverbände - Verbandsgemeinde Altenkirchen (K)	E12 Zuwendungen, Umlagen und sonstige Transferaufwendungen	324.205	307.000	365.000	435.000	381.000	385.000
565510	Bem.: ab 2023: 46 % Einzelwertberichtigung (K)	E14 Sonstige laufende Aufwendungen	336					

Ergebnishaushalt nach Leistung und Konto 2021/2022

Leistung-Nr	Bezeichnung		Rechng.-Erg.					
Kontonr	Bezeichnung Konto (K) bzw. Buchungsstelle (B)	Gliederungspositior	Vorvorjahr 2019	Vorjahr 2020	Planjahr 2021	Planjahr 2022	Planjahr 2023	Planjahr 2024
Bemerkung								
579100	aus der Vollverzinsung der Gewerbesteuer (§ 233a AO) (K)	E18 Zinsaufwendungen und sonstige Finanzaufwendungen		500	500	500	500	500
		Summe Aufwand:	735.014	658.900	823.500	964.500	843.500	851.500
		Gesamt 611001 Steuern, allgemeine Zuweisungen, allgemeine Umlagen:	114.908	133.600	52.400	- 90.100	42.200	40.400

Ergebnishaushalt nach Leistung und Konto 2021/2022

Leistung-Nr	Bezeichnung		Rechng.-Erg.					
Kontonr	Bezeichnung Konto (K) bzw. Buchungsstelle (B)	Gliederungspositior	Vorvorjahr 2019	Vorjahr 2020	Planjahr 2021	Planjahr 2022	Planjahr 2023	Planjahr 2024
Bemerkung								
612001	Sonstige allgemeine Finanzwirtschaft							
471430	Zinserträge für Kredite - von Gemeinden und Gemeindeverbänden (K)	E17 Zinserträge und sonstige Finanzerträge	1.390	600	600	600	600	600
472000	Bem.: Verzinsung liquide Mittel Zinsen aus Stundungen und Verrentungen (K)	E17 Zinserträge und sonstige Finanzerträge	401					
479200	Vollverzinsung aus Gewerbesteuer (§ 233a AO) (K)	E17 Zinserträge und sonstige Finanzerträge	310	50	50	50	50	50
		Summe Ertrag:	2.101	650	650	650	650	650
579100	aus der Vollverzinsung der Gewerbesteuer (§ 233a AO) (K)	E18 Zinsaufwendungen und sonstige Finanzaufwendungen	67	500	500	500	500	500
		Summe Aufwand:	67	500	500	500	500	500
		Gesamt 612001 Sonstige allgemeine Finanzwirtschaft:	2.034	150	150	150	150	150
		Ertrag Gesamt:	867.288	870.590	1.012.040	945.400	953.880	960.040
		Aufwand Gesamt:	816.485	830.720	1.063.390	1.166.860	1.029.080	1.031.230
		Gesamt:	50.803	39.870	- 51.350	- 221.460	- 75.200	- 71.190