

# **Ortsgemeinde Kircheib**

in der Verbandsgemeinde Altenkirchen

Landkreis Altenkirchen



# **Haushaltssatzung mit Haushaltsplan für die Haushaltsjahre 2019 und 2020**

# Inhaltsverzeichnis

- Haushaltssatzung nach § 95 GemO
- Vorbericht zum Haushaltsplan nach § 6 GemHVO
- Haushaltsplan nach § 96 GemO
  - Ergebnishaushalt nach § 2 Abs. 1 GemHVO
  - Finanzhaushalt nach § 2 Abs. 1 GemHVO
  - Teilhaushalte nach § 4 Abs. 9 und 11 GemHVO
- Anlagen zum Haushaltsplan nach § 1 GemHVO
  - Bilanz in Kontoform zum 31.12.2011 (letzter festgestellter Jahresabschluss mit Vorjahr)
  - Zusammenstellung der Investitionen oberhalb der Wertgrenze nach § 4 Abs. 12 GemHVO
  - Ergebnishaushalt nach Leistung und Konto (wesentliche Leistungen)

**Haushaltssatzung  
der Ortsgemeinde Kircheib für die Haushaltsjahre 2019 und 2020  
vom .....**

Der Ortsgemeinderat hat auf Grund von § 95 Gemeindeordnung in der derzeit geltenden Fassung folgende Haushaltssatzung beschlossen,  
die nach Genehmigung durch die Kreisverwaltung Altenkirchen als Aufsichtsbehörde vom ..... hiermit bekannt gemacht wird:

**§ 1  
Ergebnis- und Finanzhaushalt**

Festgesetzt werden

	<b>Haushaltsjahr 2019</b>	<b>Haushaltsjahr 2020</b>
<b>1. im Ergebnishaushalt</b>		
der Gesamtbetrag der Erträge auf	528.700 €	552.130 €
der Gesamtbetrag der Aufwendungen auf	561.885 €	585.535 €
<b>der Jahresüberschuss (+) / Jahresfehlbetrag (-)</b>	<b>-33.185 €</b>	<b>-33.405 €</b>
<b>2. im Finanzhaushalt</b>		
der Saldo der ordentlichen Ein- und Auszahlungen	-5.545 €	-5.945 €
die Einzahlungen aus Investitionstätigkeit auf	2.000 €	64.000 €
die Auszahlungen aus Investitionstätigkeit auf	104.000 €	444.000 €
<b>der Saldo der Ein- und Auszahlungen aus Investitionstätigkeit auf</b>	<b>-102.000 €</b>	<b>-380.000 €</b>
<b>der Saldo der Ein- und Auszahlungen aus Finanzierungstätigkeit auf</b>	<b>107.545 €</b>	<b>385.945 €</b>
<b>Veränderung der liquiden Mittel</b>	<b>-107.545 €</b>	<b>-205.145 €</b>

## § 2

### Gesamtbetrag der vorgesehenen Kredite

	<u>Haushaltsjahr 2019</u>	<u>Haushaltsjahr 2020</u>
Der Gesamtbetrag der vorgesehenen Kredite, deren Aufnahme zur Finanzierung von Investitionen und Investitionsförderungsmaßnahmen erforderlich ist, wird festgesetzt für		
zinslose Kredite auf	0 €	0 €
verzinsten Kredite auf	0 €	200.000 €
<b>zusammen auf</b>	<b>0 €</b>	<b>200.000 €</b>

## § 3

### Verpflichtungsermächtigungen

	<u>Haushaltsjahr 2019</u>	<u>Haushaltsjahr 2020</u>
Der Gesamtbetrag der Ermächtigungen zum Eingehen von Verpflichtungen, die in künftigen Haushaltsjahren zu Auszahlungen für Investitionen und Investitionsförderungsmaßnahmen (Verpflichtungsermächtigungen) führen können, wird festgesetzt auf	0 €	0 €
Die Summe der Verpflichtungsermächtigungen, für die in den künftigen Haushaltsjahren voraussichtlich Investitionskredite aufgenommen werden müssen, beläuft sich auf	0 €	0 €

**§ 4**  
**Steuerhebesätze**

	<b>Haushaltsjahr 2019</b>	<b>Haushaltsjahr 2020</b>
Die Steuersätze für die Gemeindesteuern werden wie folgt festgesetzt:		
1. Grundsteuer		
a) für land- und forstwirtschaftliche Betriebe (Grundsteuer A) auf	300 v. H.	300 v. H.
b) für Grundstücke (Grundsteuer B) auf	365 v. H.	365 v. H.
2. Gewerbesteuer auf	365 v. H.	365 v. H.
Die Hundesteuer beträgt für Hunde, die innerhalb des Gemeindegebietes gehalten werden		
für den ersten Hund	30 €	30 €
für den zweiten Hund	48 €	48 €
für jeden weiteren Hund	48 €	48 €

**§ 5**  
**Eigenkapital**

Der voraussichtliche Stand des Eigenkapitals zum 31.12.2017 beträgt	1.161.888 € .
Der voraussichtliche Stand des Eigenkapitals zum 31.12.2018 beträgt	1.112.113 € .
Der voraussichtliche Stand des Eigenkapitals zum 31.12.2019 beträgt	1.078.928 € .
Der voraussichtliche Stand des Eigenkapitals zum 31.12.2020 beträgt	1.045.523 € .

**§ 6**

**Über- und außerplanmäßige Aufwendungen und Auszahlungen**

	<b>Haushaltsjahr 2019</b>	<b>Haushaltsjahr 2020</b>
Erhebliche über- und außerplanmäßige Aufwendungen oder Auszahlungen gemäß § 100 Abs. 1 Satz 2 GemO liegen vor, wenn im Einzelfall überschritten sind.	2.000 €	2.000 €

**§ 7**

**Wertgrenze für Investitionen**

	<b>Haushaltsjahr 2019</b>	<b>Haushaltsjahr 2020</b>
Investitionen oberhalb der Wertgrenze von sind in der Investitionsübersicht einzeln darzustellen.	0 €	0 €

Kircheib, den .....  
Ortsgemeinde Kircheib

.....  
Karl-Heinz Sterzenbach  
Ortsbürgermeister

**Hinweis:**

Der Haushaltsplan liegt in der Zeit von ..... bis .....  
während der allgemeinen Öffnungszeiten des Rathauses - Montag bis Mittwoch von 8 bis 16 Uhr, Donnerstag von 8 bis 18 Uhr und Freitag von 8 bis 12 Uhr - bei der Verbandsgemeindeverwaltung Altenkirchen, Rathausstraße 13, 57610 Altenkirchen, Zimmer 113, öffentlich aus.

Kircheib, den .....

Ortsgemeinde Kircheib

.....

Karl-Heinz Sterzenbach

Ortsbürgermeister

**Bescheinigung über die Bekanntmachung der Haushaltssatzung und Offenlegung des Haushaltsplanes für die Haushaltsjahre 2019 und 2020:**

1. Die Haushaltssatzung wurde in der öffentlichen Sitzung des Ortsgemeinderats vom ..... mit folgender Mehrheit beschlossen:  
Gesetzliche Zahl der Mitglieder des Ortsgemeinderats: .....  
Anwesende Mitglieder des Ortsgemeinderats: .....  
Für die Haushaltssatzung haben gestimmt: ..... Mitglieder  
Gegenstimmen .....  
Stimmenthaltungen .....
2. Die Haushaltssatzung wurde am ..... der Kreisverwaltung in Altenkirchen gemäß § 24 Abs. 2 Satz 2 i.V.m. § 97 Abs. 1 GemO vorgelegt.
3. Die Kreisverwaltung Altenkirchen hat die Haushaltssatzung am ..... unter dem Az.: .....  
staatsaufsichtlich genehmigt.
4. Die Haushaltssatzung wurde am ..... im Mitteilungsblatt der Verbandsgemeinde Altenkirchen bekannt gemacht.
5. Der Haushaltsplan wurde an sieben Werktagen bei der Verbandsgemeindeverwaltung Altenkirchen, Zimmer 113, von .....  
bis ..... ausgelegt.

Verbandsgemeindeverwaltung Altenkirchen

Im Auftrag

.....

Annette Stinner

Verbandsgemeindeverwaltungsrätin





# **Ortsgemeinde Kircheib**

in der Verbandsgemeinde Altenkirchen

Landkreis Altenkirchen

## **Vorbericht zum Haushaltsplan nach § 6 GemHVO**

## A. Vorbemerkungen zum Haushaltsplan 2019/2020

Der Haushaltsplan besteht aus dem Ergebnis- und Finanzhaushalt, den Teilhaushalten und einem Stellenplan (optional).

Im Zentrum der Haushaltsplanung steht die Aufstellung des **Ergebnishaushaltes**. Dieser zeigt eine Gegenüberstellung von jährlichen, periodengerecht zugeordneten Erträgen und Aufwendungen und bildet somit den Ressourcenverbrauch ab.

Des Weiteren enthält dieser Plandaten (wie Abschreibungen und Auflösungen von Sonderposten), die aus der Eröffnungsbilanz zum 01.01.2007 und den Jahresabschlüssen bis 2011 (letzter festgestellter Jahresabschluss) entwickelt wurden.

Der **Finanzhaushalt** enthält die Planansätze der Ein- und Auszahlungen. Im Gegensatz zum Ergebnishaushalt werden hier, auch die Ein- und Auszahlungen für Investitionen, Tilgungen von Krediten sowie neuen Kreditaufnahmen und somit die Veränderung der liquiden Mittel abgebildet.

Nach § 4 GemHVO ist der Haushaltsplan angemessen in **Teilhaushalte** zu gliedern. Diese sind produktorientiert nach dem Produktrahmenplan funktional oder nach der örtlichen Organisation institutionell zu gliedern.

Die sechs Hauptproduktbereiche wurden in 2 Teilhaushalte gegliedert. Diese Teilhaushalte bilden Bewirtschaftungseinheiten, d. h. innerhalb der Teilhaushalte gelten besondere Deckungsmöglichkeiten. Bei der Bildung wurde von einer Betrachtung der Aufgabenschwerpunkte ausgegangen, da die Teilhaushalte mit ihren wesentlichen Produkten die eigentliche Beratungs- und Entscheidungsebene sein sollen.

Übersicht über die Teilhaushalte und die zugeordneten Produkte		
Teilhaushalt	Hauptproduktbereich	Bezeichnung
1 - Allgemeine Aufgaben der Ortsgemeinde	1	Zentrale Verwaltung
	2	Schule und Kultur
	3	Soziales und Jugend
	4	Gesundheit und Sport
	5	Gestaltung der Umwelt
2 - Allgemeine Finanzwirtschaft	6	Zentrale Finanzdienstleistungen

## **B. Bewirtschaftungsregeln nach § 4 Abs. 8 Satz 2 GemHVO (Haushaltsvermerke)**

Jeder Teilhaushalt bildet eine Bewirtschaftungseinheit. Diese können durch die Verwendung spezieller Bewirtschaftungsregeln inhaltlich angepasst werden. Die jeweiligen Anpassungen werden durch Haushaltsvermerke konkretisiert und können aus folgenden Gründen erstellt werden:

Die **Zweckbindung** bestimmter Ertrags- oder Aufwandsansätze (Einzahlungs- oder Auszahlungsansätze) kann nach § 15 GemHVO beschränkt, erhöht bzw. vermindert werden.

Die **Deckungsfähigkeit** von Aufwands- bzw. Auszahlungsansätzen kann durch Haushaltsvermerke nach § 16 GemHVO wechsel- oder einseitig erweitert werden.

Nach § 17 GemHVO ist die **Übertragung von Haushaltsermächtigungen** ins Folgejahr grundsätzlich möglich. Hiermit sind Zahlungsermächtigungen gemeint, die im Folgejahr die geplanten Haushaltsansätze erhöhen. Auswirkungen auf den Jahresabschluss des laufenden Haushaltsjahres ergeben sich hierdurch jedoch nicht; entsprechende Finanzierungsmittel sind zu sichern.

Bei der Haushaltsplanung 2019 / 2020 wurde jedoch die zu erwartende Entwicklung der Auszahlungen für Investitionen aus dem Haushaltsjahr 2018 berücksichtigt und gegebenenfalls neu veranschlagt. Von einer Übertragung wird daher abgesehen.

### **Haushaltsvermerke :**

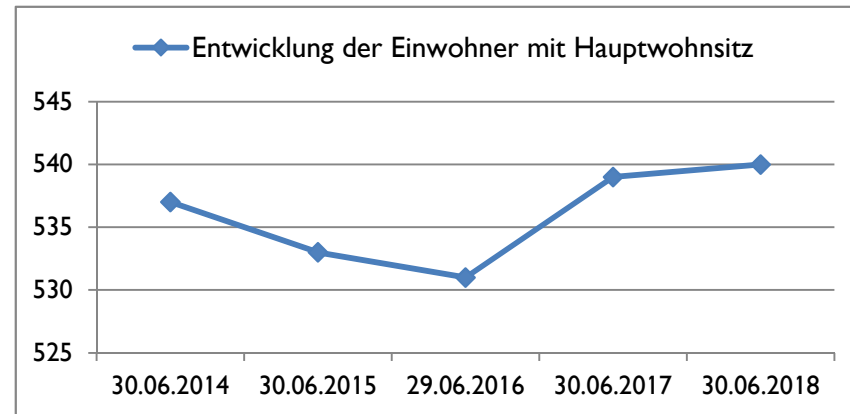
Nach § 16 Abs. 3 GemHVO werden alle Auszahlungen aus Investitionstätigkeit innerhalb eines Teilfinanzhaushalts für gegenseitig deckungsfähig erklärt.

Nach § 16 Abs. 4 GemHVO werden Ansätze für ordentliche Auszahlungen zugunsten von Auszahlungen aus Investitionstätigkeit des selben Teilfinanzhaushalts für einseitig deckungsfähig erklärt.

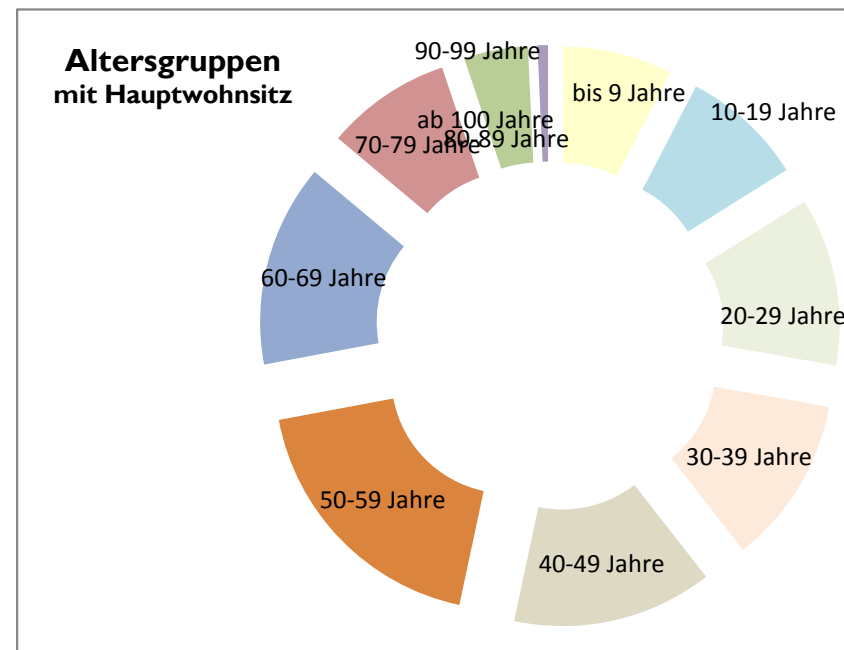
### C. Statistische Angaben

Die Entwicklung der Einwohner stellt sich wie folgt dar:

Stichtag	Hauptwohnsitz	Nebenwohnsitz	Insgesamt
30.06.2014	537	19	556
30.06.2015	533	21	554
29.06.2016	531	23	554
30.06.2017	539	18	557
30.06.2018	540	17	557



Altersgruppen (mit Hauptwohnsitz zum 30.06.2018)	gesamt	in Prozent
bis 9 Jahre	41	8%
10-19 Jahre	46	9%
20-29 Jahre	63	12%
30-39 Jahre	63	12%
40-49 Jahre	75	14%
50-59 Jahre	101	19%
60-69 Jahre	76	14%
70-79 Jahre	47	9%
80-89 Jahre	24	4%
90-99 Jahre	4	1%
ab 100 Jahre	0	0%
<b>gesamt</b>	<b>540</b>	<b>100%</b>



## D. Übersicht über die Rechnungsergebnisse der Vorjahre

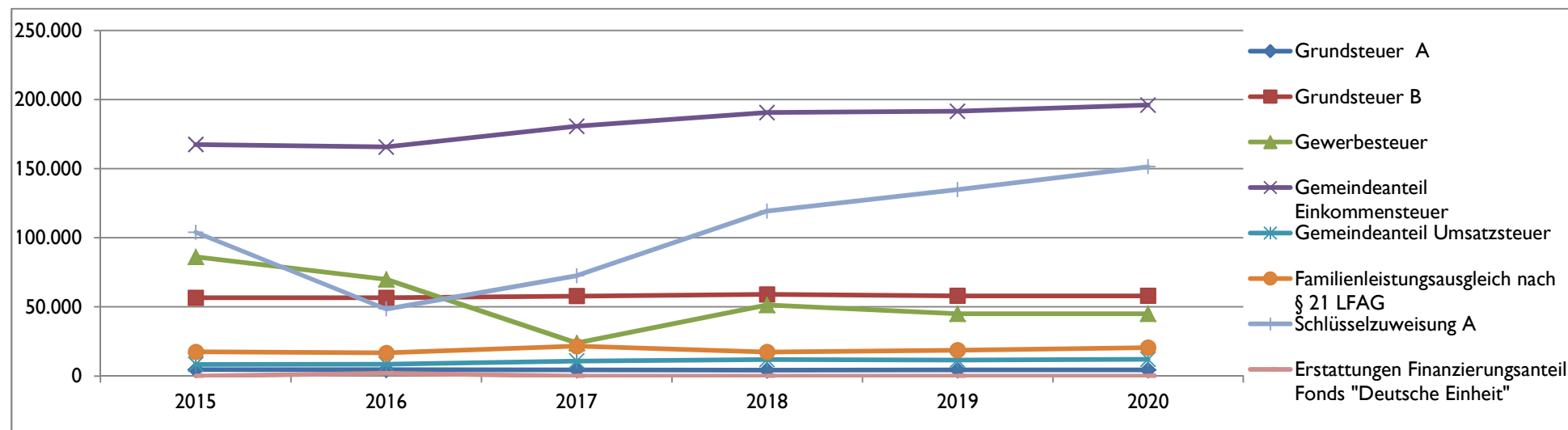
Übersicht über die Entwicklung der Jahresergebnisse (gemäß § 2 Abs. 1 Satz 1 Posten E 23 GemHVO)			
Ifd. Nr.	Jahr	Jahr	Betrag
			in €
1	5. Haushaltsvorjahr (vorläufiges Ergebnis)	2014	14.770
2	4. Haushaltsvorjahr (vorläufiges Ergebnis)	2015	32.994
3	3. Haushaltsvorjahr (vorläufiges Ergebnis)	2016	-34.190
4	2. Haushaltsvorjahr (vorläufiges Ergebnis)	2017	-75.771
5	1. Haushaltsvorjahr (Ansatz einschließlich Nachträge)	2018	-49.775
6	Jahresergebnis (Ansatz des Haushaltsplanes)	2019	-33.185
<b>7</b>	<b>Zwischensumme</b>		<b>-145.158</b>
8	1. Haushaltsfolgejahr (Planung)	2020	-33.405
9	2. Haushaltsfolgejahr (Planung)	2021	-28.445
10	3. Haushaltsfolgejahr (Planung)	2022	-38.215
<b>11</b>	<b>Summe</b>		<b>-245.223</b>

Entwicklung des Eigenkapitals	
aufgelaufenes Eigenkapital	nachrichtlich: Eigenkapitalquote
in €	in %
1.238.856	
1.271.849	
1.237.659	
1.161.888	
1.112.113	-
1.078.928	-
1.045.523	-
1.017.078	-
978.863	-

Finanzrechnung (gemäß § 2 Abs. 1 Satz 1 Posten F 23 und F 36 GemHVO)					
Ifd. Nr.	Jahr	Jahr	Saldo der ordentlichen und außerordentlichen Ein- und Auszahlungen (Posten F23)	./. planmäßige Tilgung (Posten F36)	=
			in €		
1	5. Haushaltsvorjahr (festgestelltes Ergebnis)	2014	19.414	0	19.414
2	4. Haushaltsvorjahr (vorläufiges Ergebnis)	2015	69.467	0	69.467
3	3. Haushaltsvorjahr (vorläufiges Ergebnis)	2016	1.157	0	1.157
4	2. Haushaltsvorjahr (vorläufiges Ergebnis)	2017	-21.237	0	-21.237
5	1. Haushaltsvorjahr (Ansatz einschließlich Nachträge)	2018	-29.675	0	-29.675
6	Jahresergebnis (Ansatz des Haushaltsplanes)	2019	-5.545	0	-5.545
<b>7</b>	<b>vorzutragender Betrag</b>				<b>33.582</b>
8	1. Haushaltsfolgejahr (Planung)	2020	-5.945	19.200	-25.145
9	2. Haushaltsfolgejahr (Planung)	2021	-945	19.300	-20.245
10	3. Haushaltsfolgejahr (Planung)	2022	-10.945	19.500	-30.445
<b>11</b>	<b>Summe</b>				<b>-42.253</b>

## E. Entwicklung wesentlicher Steuereinnahmen

Steuererträge	Soll - Erträge	Soll - Erträge	Soll - Erträge	Soll - Erträge	Planung-Erträge	Planung-Erträge
	2015	2016	2017	2018	2019	2020
	€	€	€	€	€	€
Grundsteuer A	4.594	4.569	4.337	4.281	4.400	4.400
Grundsteuer B	56.575	56.555	57.835	59.088	58.000	58.000
Gewerbesteuer	86.229	69.965	23.881	51.421	45.000	45.000
Gemeindeanteil Einkommensteuer	167.484	165.734	180.753	190.649	191.500	196.000
Gemeindeanteil Umsatzsteuer	8.425	8.586	10.836	11.815	11.500	12.000
Hundesteuer	3.211	3.200	3.588	3.384	3.300	3.300
Familienleistungsausgleich nach § 21 LFAG	17.538	16.744	21.570	17.391	18.700	20.600
<b>Summe</b>	<b>344.056</b>	<b>325.353</b>	<b>302.801</b>	<b>338.027</b>	<b>332.400</b>	<b>339.300</b>
Schlüsselzuweisung A	103.930	48.471	72.529	119.264	134.800	151.400
Erstattungen Finanzierungsanteil Fonds "Deutsche Einheit"	0	1.978	0	0	entfällt	entfällt
<b>Summe</b>	<b>447.986</b>	<b>375.802</b>	<b>375.330</b>	<b>457.291</b>	<b>467.200</b>	<b>490.700</b>



## F. Entwicklung der Finanzkraft, allgemeine Zuweisungen und Umlagen

Haushaltsjahr	2015	2016	2017	2018	2019	Veränderung gegenüber		geschätzt 2020
	1.10.13 - 30.9.14	1.10.14 - 30.9.15	1.10.15 - 30.9.16	1.10.16 - 30.9.17	1.10.17 - 30.9.18	2018		
(Gemeindesteuern auf Nivellierungssatzniveau)	Betrag	Betrag	Betrag	Betrag	Betrag	Betrag	Anteil	Betrag
Grundsteuer A	4.680 €	4.617 €	4.476 €	4.059 €	4.491 €	432 €	10,64%	4.400 €
Grundsteuer B	56.604 €	55.965 €	56.418 €	57.119 €	58.856 €	1.737 €	3,04%	58.000 €
Gewerbesteuer	35.801 €	71.624 €	59.072 €	30.814 €	33.509 €	2.695 €	8,75%	39.433 €
Gemeindeanteil Einkommensteuer	150.063 €	168.245 €	160.334 €	181.028 €	187.796 €	6.768 €	3,74%	191.696 €
Gemeindeanteil Umsatzsteuer	7.468 €	8.144 €	8.538 €	10.270 €	11.580 €	1.310 €	12,76%	11.736 €
Familienleistungsausgleich nach § 21 LFAG	15.637 €	17.130 €	16.270 €	21.550 €	19.553 €	-1.997 €	-9,27%	18.728 €
<b>Steuerkraftmesszahl</b>	<b>270.253 €</b>	<b>325.725 €</b>	<b>305.108 €</b>	<b>304.840 €</b>	<b>315.785 €</b>	<b>10.945 €</b>	<b>3,59%</b>	<b>323.993 €</b>

Einwohnerzahl zum 30.06. j. Jahres mit Hauptwohnsitz	537	533	531	539	540	1	0,19%	540
Steuerkraft je EW im Land Rheinland-Pfalz	904,94 €	936,08 €	948,24 €	1.002,34 €	1.063,13 €	60,79 €	6,06%	1.121,56 €
Steuerkraft je EW der Ortsgemeinde	503,26 €	611,12 €	574,59 €	565,57 €	584,79 €	19,22 €	3,40%	599,99 €
Anteil am Landesdurchschnitt	55,61%	65,28%	60,60%	56,42%	55,01%		-2,51%	53,50%
Schwellenwert des Landes Rheinland-Pfalz (2015: 77%; ab 2016: 75%; ab 2018: 78,5%)	696,80 €	702,06 €	711,18 €	786,84 €	834,56 €	47,72 €	6,06%	880,42 €
Schlüsselzuweisung je EW	193,54 €	90,95 €	136,59 €	221,28 €	249,78 €	28,50 €	12,88%	280,44 €
<b>Schlüsselzuweisung A gesamt</b>	<b>103.931 €</b>	<b>48.473 €</b>	<b>72.529 €</b>	<b>119.266 €</b>	<b>134.876 €</b>	<b>15.610 €</b>	<b>13,09%</b>	<b>151.436 €</b>

<b>Finanzkraft bzw. Umlagegrundlage</b>	<b>374.184 €</b>	<b>374.198 €</b>	<b>377.637 €</b>	<b>424.106 €</b>	<b>450.661 €</b>	<b>26.555 €</b>	<b>6,26%</b>	<b>475.429 €</b>
---	------------------	------------------	------------------	------------------	------------------	-----------------	--------------	------------------

Umlagen	2015	2016	2017	2018	2019	Veränderung gegenüber		geschätzt 2020
						2018		
Kreisumlage	44,00%	44,17%	44,23%	44,21%	44,00%		-0,48%	44,00%
(2016-2018 gewichtete Umlagesätze)	164.641 €	165.283 €	167.029 €	187.497 €	198.291 €	10.794 €	5,76%	209.189 €
Verbandsgemeindeumlage	43,00%	43,00%	44,50%	44,50%	44,50%		0,00%	44,50%
(Altenkirchen vorauss. 44,5% / Flammerfeld vorauss. 48,0%)	160.899 €	160.905 €	168.048 €	188.727 €	200.544 €	11.817 €	6,26%	211.566 €
<b>Kreis- und Verbandsgemeindeumlage</b>	<b>325.540 €</b>	<b>326.188 €</b>	<b>335.077 €</b>	<b>376.224 €</b>	<b>398.835 €</b>	<b>22.611 €</b>	<b>6,01%</b>	<b>420.755 €</b>

	Soll 2015	Soll 2016	Soll 2017	Soll 2018	Planung 2019	Veränderung gegenüber		geschätzt 2020
						2018		
Gewerbesteuerumlage	18.285 €	13.020 €	4.979 €	8.823 €	10.000 €	1.177 €	13,34%	10.500 €
Finanzierungsanteil Fonds "Deutsche Einheit"	1.748 €	1.311 €	1.055 €	1.888 €	entfällt			entfällt
Finanzausgleichsumlage	0 €	0 €	0 €	0 €	0 €	0 €		0 €
<b>Umlagen an das Land</b>	<b>20.033 €</b>	<b>14.331 €</b>	<b>6.034 €</b>	<b>10.711 €</b>	<b>10.000 €</b>	<b>-711 €</b>	<b>-6,64%</b>	<b>10.500 €</b>

Die Steuerkraftzahlen für das Haushaltsjahr 2019 wurden entsprechend dem Landesfinanzausgleichsgesetz (LFAG) aufgrund der Steuer-Ist-Einnahmen in der Zeit vom 1.10.2017 bis 30.09.2018 errechnet. Der Berechnung liegen die vom Ministerium des Innern, für Sport und Infrastruktur (ISIM) mitgeteilten Nivellierungssätze für die Grundsteuer A von 300 v. H. und für die Grundsteuer B von 365 v. H. zugrunde.

Ab dem Haushaltsjahr 2019 reduziert sich der Gesamtvervielfältiger (bisher 68,3 v. H. = Bundesvervielfältiger (14,5 v. H.) zzgl. Landesvervielfältiger (49,5 v. H.) zzgl. Erhöhungszahl (4,3 v. H.)) zur Berechnung der Gewerbesteuerumlage um die Erhöhungszahl, die zur Finanzierung des Fonds Deutsche Einheit herangezogen wurde.

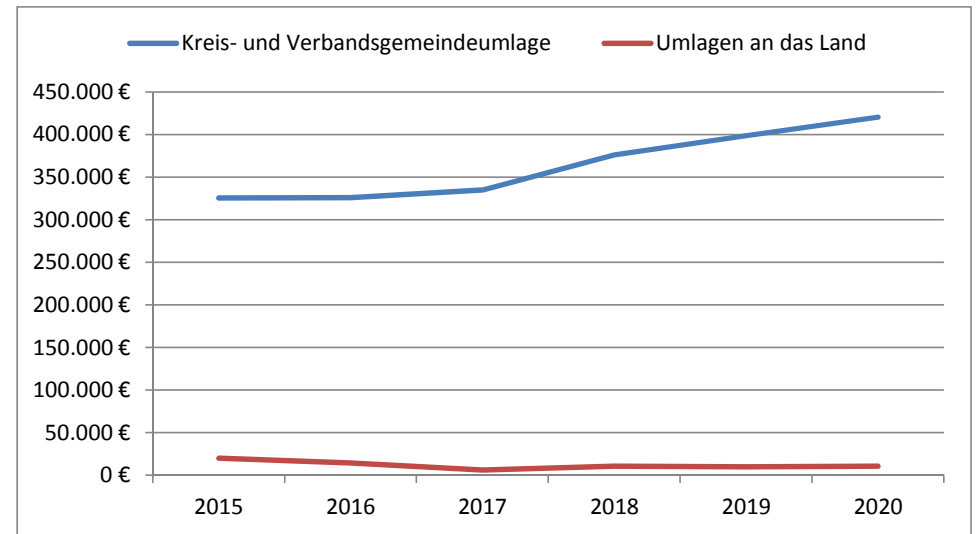
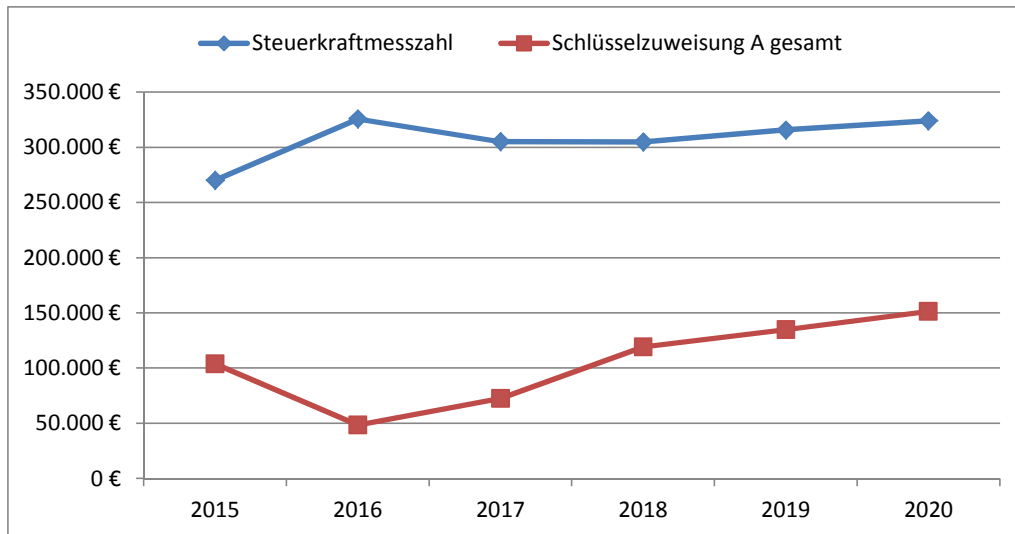
Der Nivellierungssatz der Gewerbesteuer beträgt 365 v. H. (abzüglich Gesamtvervielfältiger der Gewerbesteuerumlage von 64 v. H. = 301 v. H.)

Für die Ermittlung der Schlüsselzuweisung A für die Ortsgemeinden wurde für das Haushaltsjahr 2019 ein "Schwellenwert" von 78,5 % der landesdurchschnittlichen Steuerkraft berücksichtigt. Die landesdurchschnittliche Steuerkraft wurde vom Statistischen Landesamt mit 1.063,13 € pro Einwohner mitgeteilt. Jede Kommune, deren Steuerkraft unter 78,5 % (834,56 €/Einwohner) der landesdurchschnittlichen Steuerkraft liegt, erhält als Ausgleich eine Schlüsselzuweisung A.

Die Steuerkraft der Ortsgemeinde beträgt 584,79 € / Einwohner und ist im Vergleich zum Vorjahr gestiegen. Dies entspricht 55,01 % der landesdurchschnittlichen Steuerkraft. Die ermittelte Steuerkraft der Ortsgemeinde liegt unter 78,5 % der landesdurchschnittlichen Steuerkraft. Die Ortsgemeinde erhält daher eine Schlüsselzuweisung A von voraussichtlich 134.876 € (249,78 € / Einwohner).

Die Berechnung der Kreisumlage erfolgte bis einschließlich dem Haushaltsjahr 2018 mit einem gesplitteten Hebesatz. Nunmehr wird die Umlage des Kreise für alle relevanten Einnahmen einheitlich 44,0 % betragen.

Ab dem Haushaltsjahr 2020 verringert sich der Landesvervielfältiger (bisher 49,5 v. H.) zur Berechnung der Gewerbesteuerumlage um 29 v. H. auf nunmehr 20,5 v. H. Der reduzierte Gesamtvervielfältiger der Gewerbesteuerumlage beträgt nunmehr 35 v. H. Die Steuerkraftzahlen für die Umlageberechnungen 2020 wurden aus den geschätzten und veranschlagten





## G. Entwicklung der Investitionen und Investitionsfördermaßnahmen

Die voraussichtliche Ausführung der Haushaltsplanung der wesentlichen Investitionen im Haushaltsjahr 2019 und 2020 ist nachstehend dargestellt.

Bei der Veranschlagung der Haushaltsmittel für Investitionen wurde die voraussichtliche Entwicklung berücksichtigt. Investitionseinzahlungen und -auszahlungen des Haushaltsvorjahres wurden bis zum 31.12.2018 berücksichtigt.

Die wesentlichen Investitionen sind:

Maßnahme	Teilhaushalt 1:	2018		2019		2020		spätere Jahre bis: 2022	
		Soll	Soll	Einzahlungen	Auszahlungen	Einzahlungen	Auszahlungen	Einzahlungen	Auszahlungen
	Allgemeine Aufgaben der Ortsgemeinde	€	€	€	€	€	€	€	€
5	Grunderwerb								
	Erweiterung Ortsbebauung; Ankauf				40.000	32.000	440.000		
8	Grundstücksveräußerung								
	Verkauf evtl. Baugrundstücke					30.000		120.000	
4	Erwerb/ Verkauf von bewegl. Anlagevermögen								
	Pauschale Spielplatz				2.000		2.000		4.000
10	Maßnahmen Friedhof								
	Wege und Gräber		58		60.000				
4	Erwerb/ Verkauf von bewegl. Anlagevermögen								
	Pauschale Mehrzweckhalle				2.000		2.000		4.000
	zuzüglich Einzahlungen aus Grabnutzungsentgelten			2.000	-	2.000	-	4.000	-
<b>Summe der maßnahmenbedingten Ein- und Auszahlungen</b>				<b>2.000</b>	<b>104.000</b>	<b>64.000</b>	<b>444.000</b>	<b>124.000</b>	<b>8.000</b>
<b><u>Finanzmittelüberschuss (+) / Finanzmittelfehlbetrag (-) für die Investitionen:</u></b>					<b><u>- 102.000</u></b>		<b><u>- 380.000</u></b>		<b><u>116.000</u></b>

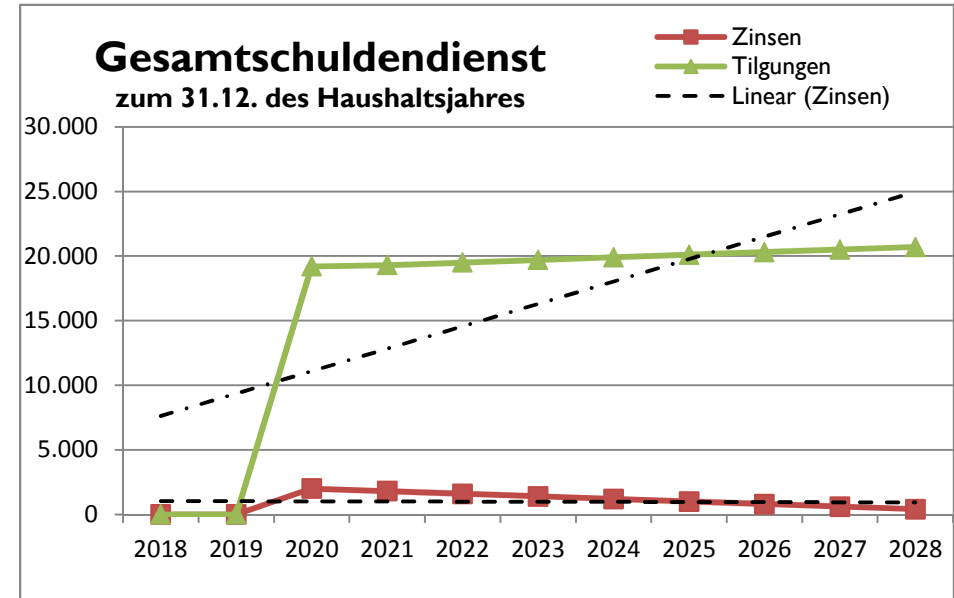
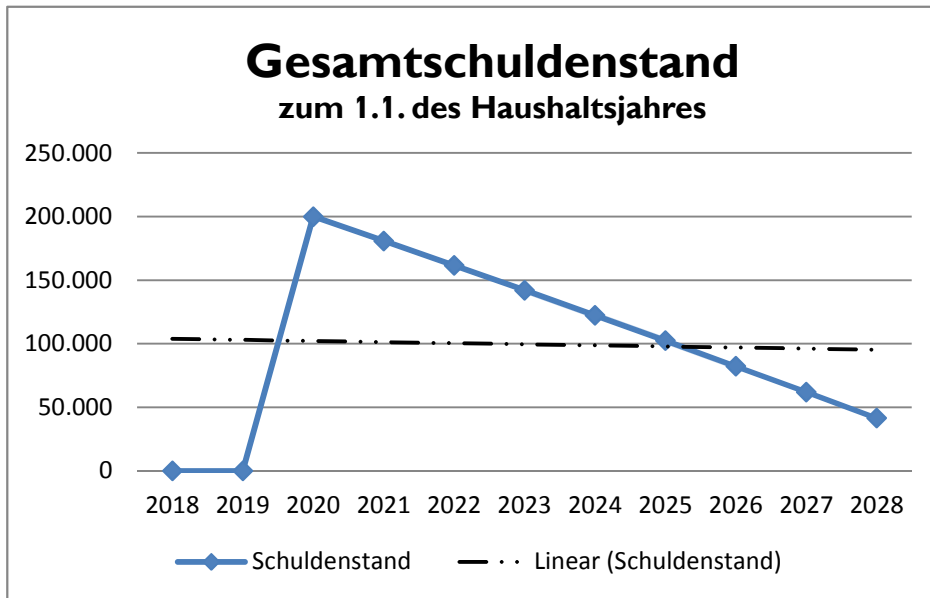
## H. Entwicklung Investitionskredite und Schuldenübersicht

Es ist geplant, die Bebauung in der Ortsmitte auszudehnen. Hierfür ist eine Kreditaufnahme von 200.000 € vorgesehen. Diese dient zum Ankauf von Bauland.

Desweiteren ist vorgesehen unter Verwendung der liquiden Mittel und einer Kreditaufnahme (in der Gesamthöhe bereits enthalten), ein Grundstück mit Bebauung (welche evtl. im Rahmen der Dorferneuerung abgerissen und gleichzeitig der Dorfplatz erweitert werden soll) zu erwerben.

### Entwicklung der verzinslichen Kredite im Finanzplanungszeitraum bis 2022

Haushaltsjahr	2019	2020	2021	2022	Gesamt
geplante Kreditaufnahme	0	200.000	0	0	<b>200.000</b>
geplante Tilgung	0	19.200	19.300	19.500	<b>58.000</b>
"Netto-Kreditaufnahme"	0	180.800	-19.300	-19.500	<b>142.000</b>

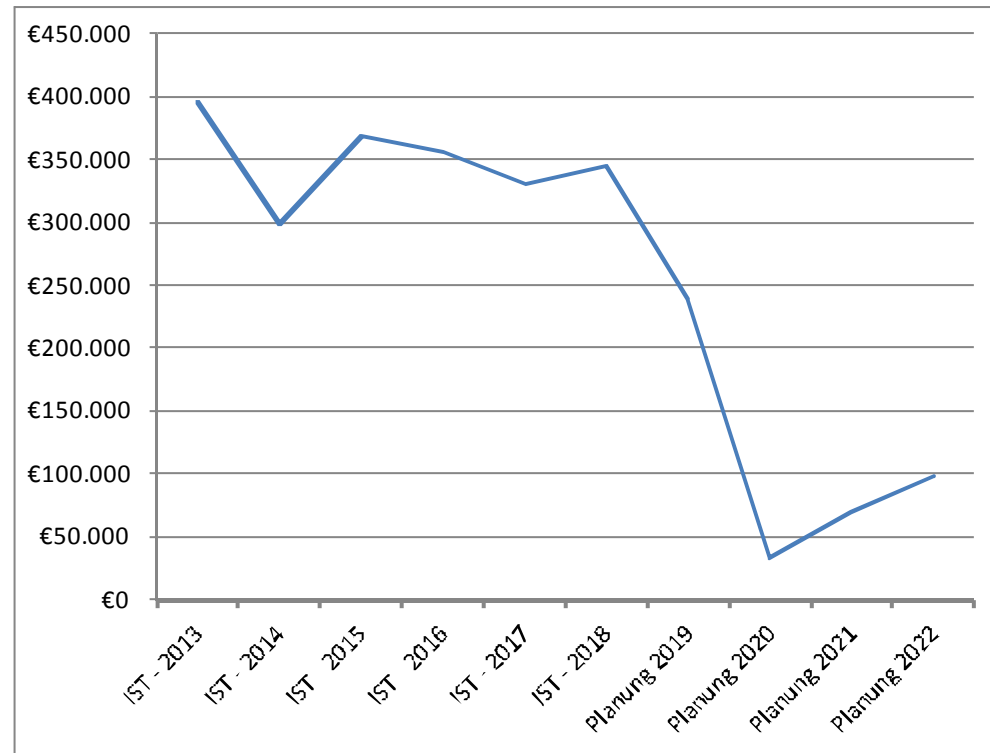


J. Übersicht zur Beurteilung der dauerhaften Leistungsfähigkeit

Übersicht zur Beurteilung der dauernden Leistungsfähigkeit 2019 (Berechnung der sogenannten "freien Finanzspitze"; Ausgleich Finanzhaushalt)								
der Ortsgemeinde Kirchheib								
lfd. Nr.	Einzahlungs- und Auszahlungsarten	Ergebnisse des Haushaltsjahres 2017	Ansätze des Haushaltsjahres 2018 <small>(einschließlich Nachträge)</small>	Ansätze des Haushaltsjahres 2019	Planungsdaten des Haushaltsjahres 2020	Planungsdaten des Haushaltsjahres 2021	Planungsdaten des Haushaltsjahres 2022	
Entstehungsrechnung	1	Saldo der ordentlichen und außerordentlichen Ein- und Auszahlungen (§ 2 Abs. 1 Satz 1 Posten F 23 GemHVO)	<i>einschließlich Zinsauszahlungen für bereits genehmigte Kredite</i>		<i>einschließlich Zinsauszahlungen für bereits genehmigte Kredite und für geplante, aber noch nicht genehmigte Kredite</i>			
			-21.237,14 €	-29.675,00 €	-5.545,00 €	-5.945,00 €	-945,00 €	-10.945,00 €
	2	<b>abzüglich</b> Auszahlungen zur planmäßigen Tilgung von bereits genehmigten Investitionskrediten (§ 2 Abs. 1 Satz 1 Posten F 36 GemHVO)	0,00 €	0,00 €	0,00 €	0,00 €	0,00 €	0,00 €
	3	Zwischensumme	-21.237,14 €	-29.675,00 €	-5.545,00 €	-5.945,00 €	-945,00 €	-10.945,00 €
Verwendungsrechnung	4	<b>abzüglich</b> Auszahlungen zur planmäßigen Tilgung von geplanten, aber noch nicht genehmigten Investitionskrediten (§ 2 Abs. 1 Satz 1 Posten F 36 GemHVO)			0,00 €	19.200,00 €	19.300,00 €	19.500,00 €
	5	<b>"freie Finanzspitze" (Ziel in allen Jahren: 0)</b>	-21.237,14 €	-29.675,00 €	-5.545,00 €	-25.145,00 €	-20.245,00 €	-30.445,00 €
			Stand der Kredite zur Liquiditätssicherung					

## K. Entwicklung der liquiden Mittel (Forderungen / Verbindlichkeiten gegenüber der Verbandsgemeinde)

Haushaltsjahr	Veränderung	Bestand zum 31.12.
IST - 2013		396.050 €
IST - 2014	-96.410 €	299.640 €
IST - 2015	69.380 €	369.020 €
IST - 2016	-13.163 €	355.857 €
IST - 2017	-24.223 €	331.634 €
IST - 2018	14.306 €	345.940 €
Planung 2019	-107.545 €	238.395 €
Planung 2020	-205.145 €	33.250 €
Planung 2021	37.755 €	71.005 €
Planung 2022	27.555 €	98.560 €



Die liquiden Mittel der Ortsgemeinde betragen zum 1.1.2019

345.940 € .

Der Finanzhaushalt weist bei den ordentlichen und außerordentlichen Ein- und Auszahlungen im Jahr 2019 einen Fehlbetrag von 5.545 € aus. Der Saldo der Ein- und Auszahlungen aus Investitionstätigkeiten beträgt -102.000 €. Der Finanzmittelfehlbetrag beläuft sich auf 107.545€ und reduziert die liquiden Mittel der Ortsgemeinde.

Der Finanzhaushalt weist bei den ordentlichen und außerordentlichen Ein- und Auszahlungen im Jahr 2020 einen Fehlbetrag von 5.945 € aus. Der Saldo der Ein- und Auszahlungen aus Investitionstätigkeiten beträgt -380.000 €. Der Finanzmittelfehlbetrag beläuft sich auf 205.145 € und reduziert die liquiden Mittel der Ortsgemeinde.

L. Haushaltsanalyse

	lfd. Nr.	Kennzahl	Formel	Jahr	Kennzahl in %
Ertragslage	1	Aufwanddeckungsgrad	$= \frac{\text{ordentliche Erträge} * 100}{\text{ordentliche Aufwendungen}}$	2019	93,97
	2	Drittfinanzierungsquote	$= \frac{\text{Erträge aus der Auflösung von Sonderposten} * 100}{\text{Abschreibungen auf Anlagevermögen}}$	2019	54,66
Vermögenslage	3	Anlagenintensität	$= \frac{\text{Anlagevermögen} * 100}{\text{Gesamtvermögen}}$	2011	77,65
Finanzlage	4	Anlagendeckungsgrad II	$= \frac{(\text{Eigenkapital} + \text{Sonderposten aus Zuwendungen und Beiträgen} + \text{langfristiges Fremdkapital}) * 100}{\text{Anlagevermögen}}$	2011	117,56

Zur Ermittlung der Kennzahlen wurde die Bilanz des letzten festgestellten Jahresabschlusses zum 31.12.2017 sowie die Daten der Haushaltsplanung 2019 herangezogen.

### **1. Aufwandsdeckungsgrad**

Der Aufwanddeckungsgrad gibt an, zu welchem Anteil ordentliche Aufwendungen (E 15 + E 18) durch ordentliche Erträge (E 8 + E 17) gedeckt werden können. Sie dient der Beurteilung der Haushaltsgesamtsituation und insbesondere der Einhaltung generationengerechten Handelns. Durch eine vollständige Deckung, also mind. 100 %, wird das finanzielle Gleichgewicht innerhalb der Ergebnisrechnung erreicht und eine generationengerechte Haushaltspolitik betrieben.

Die Generationengerechtigkeit ist nicht gegeben, da die ordentlichen Aufwendungen nicht zu 100 % durch die ordentlichen Erträge gedeckt werden können. Dies ist insbesondere den Transferaufwendungen sowie den in Anspruch genommenen Sach- und Dienstleistungen (9,16 %) zur Unterhaltung des Anlagevermögens geschuldet.

### **2. Drittfinanzierungsquote**

Die Drittfinanzierungsquote stellt dar, inwieweit die Erträge aus der Auflösung von Sonderposten (Kontenart 415 aus E 2, 437-439 aus E 4 und 443-445 aus E 5) die Belastungen durch Abschreibungen (E 11) auffangen. Hierdurch wird ein Teil der Vermögenslage der Gemeinde veranschaulicht.

Die Ortsgemeinde hat in der Vergangenheit ihr Anlagevermögen mit unter aus Beiträgen und Zuwendungen finanziert, sodass diese Quote 54,66 % ausweist.

### **3. Anlagenintensität**

Eine weitere Kennzahl zur Darstellung und Interpretation der Vermögenslage bildet die Anlagenintensität. Sie stellt den Anteil des Anlagevermögens (A 1) am Gesamtvermögen (Bilanzsumme) auf der Aktivseite der Bilanz dar. Ein hoher Anteil des Anlagevermögens schränkt die Flexibilität und Anpassungsfähigkeit an Veränderungen des Verwaltungsumfeldes ein, da es sich dabei um langfristig gebundenes Vermögen handelt. Bei kommunalen Einrichtungen liegen naturgemäß hohe Anlagepositionen vor. Aufgrund des hohen Infrastrukturvermögens gibt es kaum Möglichkeiten dies zu ändern. Als Richtwert kann man annehmen, dass die Anlagenintensität in der Regel bei über 80 % liegt.

Die Ortsgemeinde weist zum 31.12.2017 eine Anlagenintensität von 65,00 % aus. Sie ist damit vergleichsweise hoch / niedrig. Daher kann man hier durchaus von einer ausreichenden Flexibilität der Vermögenslage sprechen.

### **4. Anlagendeckungsgrad II**

Der Anlagendeckungsgrad II ist eine Bilanzkennzahl zur Interpretation der Finanzlage und bietet die Möglichkeit zur Darstellung finanzieller Stabilität. Man nennt sie auch "Goldene Bilanzregel" im weiteren Sinne, da durch das Einbeziehen des langfristigen Fremdkapitals (Investitionskredite) auch Verbindlichkeiten zur Deckung des Vermögens herangezogen werden. Danach soll Vermögen, welches einer längeren Nutzungsdauer unterliegt möglichst langfristig finanziert werden. Deshalb sollte der Deckungsgrad deutlich über 100 % liegen (Ziel 110 % bis 150 %).

Der Anlagendeckungsgrad II der Ortsgemeinde liegt zum 31.12.2017 deutlich über 100 %. Die "Goldene Bilanzregel" wird eingehalten.

# **Ortsgemeinde Kircheib**

in der Verbandsgemeinde Altenkirchen

Landkreis Altenkirchen

## **Ergebnishaushalt nach § 2 Abs. 1 GemHVO**

# Ergebnishaushalt Kircheib

## Hauptplan 2019/2020

62 Kircheib

Muster 7  
(zu § 2 Abs. 1 GemHVO)

Ifd. Nr.	Ergebnishaushalt	Ergebnisse des Haushaltsvorjahres	Ansätze des Haushaltsvorjahres einschl. Nachträge	Ansätze des Haushaltsjahres	Planungsdaten des Haushaltsfolgejahres	Planungsdaten des zweiten Haushaltsfolgejahres	Planungsdaten des dritten Haushaltsfolgejahres
		2017	2018	2019	2020	2021	2022
E1	Steuern und ähnliche Abgaben	302.801	318.400	332.400	339.300	354.300	350.600
	401100   Grundsteuer A	4.337	4.500	4.400	4.400	4.400	4.400
	401200   Grundsteuer B	57.835	56.300	58.000	58.000	58.000	58.000
	401300   Gewerbesteuer	23.881	45.000	45.000	45.000	45.000	45.000
	402100   Gemeindeanteil an der Einkommensteuer	180.753	179.500	191.500	196.000	210.000	205.500
	402200   Gemeindeanteil an der Umsatzsteuer	10.836	12.400	11.500	12.000	12.200	12.400
	403300   Hundesteuer	3.588	3.200	3.300	3.300	3.300	3.300
	405210   Familienleistungsausgleich (vom Land)	21.570	17.500	18.700	20.600	21.400	22.000
E2	Zuwendungen, allgemeine Umlagen und sonstige	90.921	101.920	153.190	169.770	171.260	169.160
	411110   Schlüsselzuweisung A	72.529	83.500	134.800	151.400	152.900	150.800
	414410   Zuweisungen und Zuschüsse für laufende Zwecke - vom Bund	23	20	20	20	20	20
	415100   Erträge aus der Auflösung von Sonderposten aus Zuwendungen	18.369	18.400	18.370	18.350	18.340	18.340
E3	Erträge der sozialen Sicherung						
E4	Öffentlich-rechtliche Leistungsentgelte	20.555	23.850	23.710	23.660	23.600	22.680
	431200   Gebühren für die Erteilung von Bescheiden (u.a. Genehmigungen, Ablehnungen, Untersagungen, Vorkaufsrecht)	280	100	100	100	100	100
	431900   Sonstige (u. a. Verwaltungsgebühren, Beglaubigungsgebühren)		50	50	50	50	50
	432100   Entgelte für die Benutzung von öffentlichen Einrichtungen und für wirtschaftliche Dienstleistungen	3.024	2.500	2.500	2.500	2.500	2.500
	432240   Entgelte - für das Bestattungswesen	1.304	1.500	1.500	1.500	1.500	1.500
	432300   Entgelte für die Unterhaltung von Straßen, Wirtschaftswegen u.a. öffentlichen Einrichtungen	2.000	6.000	6.000	6.000	6.000	6.000
	437000   Erträge aus der Auflösung von Sonderposten für Beiträge und ähnlichen Entgelten	12.151	12.150	11.830	11.830	11.820	10.920
	439000   Erträge aus der Auflösung von Sonderposten für Grabnutzungsentgelte	1.795	1.550	1.730	1.680	1.630	1.610
E5	Privatrechtliche Leistungsentgelte	45	50	50	50	50	50
	441200   Mieten und Pachten	45	50	50	50	50	50
E6	Kostenerstattungen und Kostenumlagen	1.725	500	500	500	500	500
	442590   Kostenerstattungen und Kostenumlagen - vom sonstigen privaten Bereich	1.725	500	500	500	500	500
E7	Sonstige laufende Erträge	19.122	17.850	17.850	17.850	17.850	17.850
	462500   Konzessionsabgaben	18.150	15.000	15.000	15.000	15.000	15.000
	462900   Sonstige laufende Erträge (z. B. Spenden)	23	500	500	500	500	500
	466100   Erträge aus der Auflösung von Wertberichtigungen und Sonderposten	350	350	350	350	350	350
	466140   Erträge aus der Auflösung von Rückstellungen	599	2.000	2.000	2.000	2.000	2.000
<b>E8</b>	<b>Summe der laufenden Erträge aus Verwaltungstätigkeit</b>	<b>435.168</b>	<b>462.570</b>	<b>527.700</b>	<b>551.130</b>	<b>567.560</b>	<b>560.840</b>
E9	Personal- und Versorgungsaufwendungen	25.505	32.200	33.700	33.700	33.700	33.700



# Ergebnishaushalt Kircheib

## Hauptplan 2019/2020

62 Kircheib

Muster 7  
(zu § 2 Abs. 1 GemHVO)

Ifd. Nr.	Ergebnishaushalt	Ergebnisse des Haushaltsvorjahres	Ansätze des Haushaltsvorjahres einschl. Nachträge	Ansätze des Haushaltsjahres	Planungsdaten des Haushaltsfolgejahres	Planungsdaten des zweiten Haushaltsfolgejahres	Planungsdaten des dritten Haushaltsfolgejahres
		2017	2018	2019	2020	2021	2022
	501100   Bürgermeister, Beigeordnete, Ortsvorsteher	8.501	9.500	9.500	9.500	9.500	9.500
	501400   Rats- und Ausschussmitglieder	680	800	800	800	800	800
	502220   Leistungszulage Arbeitnehmer	174	100	100	100	100	100
	502900   Sonstige Vergütungen, Leistungszulagen	10.537	17.500	17.500	17.500	17.500	17.500
	507910   Ehrensoldrückstellungen	3.468	2.000	3.500	3.500	3.500	3.500
	511300   ehrenamtlich Tätige	2.145	2.300	2.300	2.300	2.300	2.300
E10	<b>Aufwendungen für Sach- und Dienstleistungen</b>	<b>43.819</b>	<b>52.775</b>	<b>51.445</b>	<b>51.445</b>	<b>51.445</b>	<b>51.445</b>
	522001   Aufwendungen für Wärmeenergie			870	870	870	870
	522002   Aufwendungen für Stromkosten (Normalstrom)			5.670	5.670	5.670	5.670
	522003   Aufwendungen für Wasserversorgung u. Abwasserbeseitigung			2.180	2.180	2.180	2.180
	522004   Aufwendungen für Abfallbeseitigung			950	950	950	950
	523100   Unterhaltung der Grundstücke und Außenanlagen	10.967	3.300				
	523110   Aufwendungen zur Unterhaltung von Grundstücken und Außenanlagen			4.600	4.600	4.600	4.600
	523130   Aufwendungen für die Unterhaltung von Gebäuden einschließl. der Bestandteile, die dem Gebäude zuzurechnen sind (allgemeine Unterhaltung)	518	4.200	4.200	4.200	4.200	4.200
	523132   Aufwendungen für die Unterhaltung von Gebäuden einschließl. der Bestandteile, die dem Gebäude zuzurechnen sind (Wartung)			200	200	200	200
	523210   Bewirtschaftung der Grundstücke und Gebäude - Energie (Strom, Öl, Gas)	4.731	8.900				
	523220   Bewirtschaftung der Grundstücke und Gebäude - Wasser, Abwasser, Abfall (wkB, Gebühren)	2.947	4.050				
	523230   Bewirtschaftung der Grundstücke und Gebäude - Sonstige Bewirtschaftungskosten	1.005	600	550	550	550	550
	523380   Straßen, Wege, Plätze und Verkehrslenkungsanlagen	1.068	7.500	7.500	7.500	7.500	7.500
	523600   Unterhaltung der Maschinen, Geräte, Betriebs- und Geschäftsausstattung sowie Kleinteile bis 1.000 € (netto)	4.325	5.100	5.100	5.100	5.100	5.100
	525430   Kostenerstattungen - an Gemeinden und Gemeindeverbände	11.079	10.400	10.400	10.400	10.400	10.400
	525431   Kostenerstattungen - an Gemeinden und Gemeindeverbände - Straßenoberflächenentwässerung	5.994	6.000	6.500	6.500	6.500	6.500
	525510   Kostenerstattungen - an private Unternehmen	1.161	2.700	2.700	2.700	2.700	2.700
	525590   Kostenerstattungen - an den sonstigen privaten Bereich	23	25	25	25	25	25
E11	<b>Abschreibungen</b>	<b>59.441</b>	<b>52.550</b>	<b>58.420</b>	<b>58.170</b>	<b>58.140</b>	<b>56.990</b>
	532000   Abschreibungen auf immaterielle Vermögensgegenstände	6.127	1.000	6.130	6.130	6.130	6.130
	534000   Abschreibungen auf bebaute Grundstücke und grundstücksgleiche Rechte	10.026	9.100	10.080	10.080	10.080	10.080
	535000   Abschreibung auf das Infrastrukturvermögen	40.645	40.600	40.300	40.270	40.240	39.160
	536000   Abschreibungen auf Bauten auf fremden Grund und Boden	1.786	1.600	1.640	1.500	1.500	1.500
	538500   Abschreibungen auf Betriebs- und Geschäftsausstattung	858	250	270	190	190	120
E12	<b>Zuwendungen, Umlagen und sonstige Transferaufwendungen</b>	<b>341.406</b>	<b>359.350</b>	<b>409.850</b>	<b>431.750</b>	<b>443.450</b>	<b>447.850</b>
	541590   Zuweisungen und Zuschüsse für laufende Zwecke - an den sonstigen privaten Bereich	665	950	950	950	950	950

# Ergebnishaushalt Kircheib

## Hauptplan 2019/2020

62 Kircheib

Muster 7  
(zu § 2 Abs. 1 GemHVO)

Ifd. Nr.	Ergebnishaushalt	Ergebnisse des Haushaltsvorjahres	Ansätze des Haushaltsvorjahres einschl. Nachträge	Ansätze des Haushaltsjahres	Planungsdaten des Haushaltsfolgejahres	Planungsdaten des zweiten Haushaltsfolgejahres	Planungsdaten des dritten Haushaltsfolgejahres
		2017	2018	2019	2020	2021	2022
	543100   Gewerbesteuerumlage	4.979	13.000	10.000	10.000	10.000	10.000
	544110   Finanzierungsbeteiligung Fonds Deutsche Einheit	1.055	1.500				
	544210   Allgemeine Umlagen an Gemeinden und Gemeindeverbände - Landkreis Altenkirchen	166.659	171.400	198.300	209.200	215.000	217.200
	544230   Allgemeine Umlagen an Gemeinden und Gemeindeverbände - Verbandsgemeinde Altenkirchen	168.048	172.500	200.600	211.600	217.500	219.700
E13	Aufwendungen der sozialen Sicherung						
E14	Sonstige laufende Aufwendungen	49.953	16.170	8.170	8.170	8.170	8.170
	561500   Aufwendungen für Dienst- und Schutzkleidung, persönliche Ausrüstungsgegenstände		100	100	100	100	100
	562100   Mieten, Pachten und Erbbauzinsen	151	250	250	250	250	250
	562500   Sachverständigen-, Gerichts- und ähnliche Aufwendungen (u. a. Anwalts-, Notar-, Prozesskosten sowie Aufwendungen für die Erstellung von Bebauungsplänen)		500				
	563100   Büromaterial, Geschäftsaufwendungen	176	1.000	1.000	1.000	1.000	1.000
	563900   Sonstiges	344	700	700	700	700	700
	564100   Versicherungsbeiträge	2.183	2.760	2.760	2.760	2.760	2.760
	564200   Beiträge zu Wirtschaftsverbänden, Berufsvertretungen, Berufsgenossenschaften und Vereinen	382	350	350	350	350	350
	565510   Einzelwertberichtigung	45.657					
	568100   Grundsteuer	5	10	10	10	10	10
	569200   Verfügungsmittel		500	500	500	500	500
	569320   Ehrengeschenke/Ehrengaben	405	1.000	1.000	1.000	1.000	1.000
	569900   Sonstige (u. a. Partnerschaften, Heimatpflege, Dorfgemeinschaft, örtliche Feiern und Veranstaltungen)	650	9.000	1.500	1.500	1.500	1.500
E15	<b>Summe der laufenden Aufwendungen aus Verwaltungstätigkeit</b>	<b>520.125</b>	<b>513.045</b>	<b>561.585</b>	<b>583.235</b>	<b>594.905</b>	<b>598.155</b>
E16	<b>Laufendes Ergebnis aus Verwaltungstätigkeit</b>	<b>- 84.957</b>	<b>- 50.475</b>	<b>- 33.885</b>	<b>- 32.105</b>	<b>- 27.345</b>	<b>- 37.315</b>
E17	Zinserträge und sonstige Finanzerträge	10.466	1.200	1.000	1.000	1.000	1.000
	471430   Zinserträge für Kredite - von Gemeinden und Gemeindeverbänden	9.946	700	700	700	700	700
	472000   Zinsen aus Stundungen und Verrentungen	- 10					
	479200   Vollverzinsung aus Gewerbesteuer (§ 233a AO)	530	500	300	300	300	300
E18	Zinsaufwendungen und sonstige Finanzaufwendungen	234	500	300	2.300	2.100	1.900
	575120   Zinsaufwand - an Sparkassen				2.000	1.800	1.600
	579100   aus der Vollverzinsung der Gewerbesteuer (§ 233a AO)	234	500	300	300	300	300
E19	<b>Saldo der Zins- und sonstigen Finanzerträge und -aufwendungen</b>	<b>10.232</b>	<b>700</b>	<b>700</b>	<b>- 1.300</b>	<b>- 1.100</b>	<b>- 900</b>
E20	<b>Ordentliches Ergebnis</b>	<b>- 74.725</b>	<b>- 49.775</b>	<b>- 33.185</b>	<b>- 33.405</b>	<b>- 28.445</b>	<b>- 38.215</b>
E21	<b>Außerordentliches Ergebnis</b>						
E22	<b>Saldo aus internen Leistungsbeziehungen</b>						
E23	<b>Jahresergebnis (Jahresüberschuss / Jahresfehlbetrag)</b>	<b>- 74.725</b>	<b>- 49.775</b>	<b>- 33.185</b>	<b>- 33.405</b>	<b>- 28.445</b>	<b>- 38.215</b>

# **Ortsgemeinde Kircheib**

in der Verbandsgemeinde Altenkirchen

Landkreis Altenkirchen

## **Finanzhaushalt nach § 2 Abs. 1 GemHVO**

# Finanzhaushalt Kircheib

## Hauptplan 2019/2020

62 Kircheib

Muster 8  
(zu § 2 Abs. 1 GemHVO)

Ifd. Nr.	Finanzhaushalt	Ergebnisse des Haushaltsvorjahres	Ansätze des Haushaltsvorjahres einschl. Nachträge	Ansätze des Haushaltsjahres	Planungsdaten des Haushaltsfolgejahres	Planungsdaten des zweiten Haushaltsfolgejahres	Planungsdaten des dritten Haushaltsfolgejahres
		2017	2018	2019	2020	2021	2022
F1	Steuern und ähnliche Abgaben	311.998	318.400	332.400	339.300	354.300	350.600
F2	Zuwendungen, allgemeine Umlagen und sonstige Transfereinzahlungen	74.530	83.520	134.820	151.420	152.920	150.820
F3	Einzahlungen der sozialen Sicherung						
F4	Öffentlich-rechtliche Leistungsentgelte	6.352	10.150	10.150	10.150	10.150	10.150
F5	Privatrechtliche Leistungsentgelte	45	50	50	50	50	50
F6	Kostenerstattungen und Kostenumlagen	2.422	500	500	500	500	500
F7	Sonstige laufende Einzahlungen	20.110	15.500	15.500	15.500	15.500	15.500
<b>F8</b>	<b>Summe der laufenden Einzahlungen aus Verwaltungstätigkeit</b>	<b>415.458</b>	<b>428.120</b>	<b>493.420</b>	<b>516.920</b>	<b>533.420</b>	<b>527.620</b>
F9	Personal- und Versorgungsauszahlungen	22.003	30.200	30.200	30.200	30.200	30.200
F10	Auszahlungen für Sach- und Dienstleistungen	68.745	52.775	51.445	51.445	51.445	51.445
F12	Zuwendungen, Umlagen und sonstige Transferauszahlungen	342.932	359.350	409.850	431.750	443.450	447.850
F13	Auszahlungen der sozialen Sicherung						
F14	Sonstige laufende Auszahlungen	4.682	16.170	8.170	8.170	8.170	8.170
<b>F15</b>	<b>Summe der laufenden Auszahlungen aus Verwaltungstätigkeit</b>	<b>438.363</b>	<b>458.495</b>	<b>499.665</b>	<b>521.565</b>	<b>533.265</b>	<b>537.665</b>
<b>F16</b>	<b>Saldo der laufenden Ein- und Auszahlungen aus Verwaltungstätigkeit</b>	<b>- 22.905</b>	<b>- 30.375</b>	<b>- 6.245</b>	<b>- 4.645</b>	<b>155</b>	<b>- 10.045</b>
F17	Zinseinzahlungen und sonstige Finanzeinzahlungen	1.901	1.200	1.000	1.000	1.000	1.000
F18	Zinsauszahlungen und sonstige Finanzauszahlungen	234	500	300	2.300	2.100	1.900
<b>F19</b>	<b>Saldo der Zins- und sonstigen Finanzen- und -auszahlungen</b>	<b>1.667</b>	<b>700</b>	<b>700</b>	<b>- 1.300</b>	<b>- 1.100</b>	<b>- 900</b>
<b>F20</b>	<b>Saldo der ordentlichen Ein- und Auszahlungen</b>	<b>- 21.237</b>	<b>- 29.675</b>	<b>- 5.545</b>	<b>- 5.945</b>	<b>- 945</b>	<b>- 10.945</b>
<b>F21</b>	<b>Saldo der außerordentlichen Ein- und Auszahlungen</b>						
<b>F22</b>	<b>Saldo der Ein- und Auszahlungen aus internen Leistungsbeziehungen</b>						
<b>F23</b>	<b>Saldo der ordentlichen und außerordentlichen Ein- und Auszahlungen</b>	<b>- 21.237</b>	<b>- 29.675</b>	<b>- 5.545</b>	<b>- 5.945</b>	<b>- 945</b>	<b>- 10.945</b>
F24	Einzahlungen aus Investitionszuwendungen				32.000		
F25	Einzahlungen aus Beiträgen und ähnlichen Entgelten	1.014	2.000	2.000	2.000	2.000	2.000
F26	Sonstige Investitionseinzahlungen				30.000	60.000	60.000
<b>F27</b>	<b>Summe der Einzahlungen aus Investitionstätigkeit</b>	<b>1.014</b>	<b>2.000</b>	<b>2.000</b>	<b>64.000</b>	<b>62.000</b>	<b>62.000</b>
F28	Auszahlungen für immaterielle Vermögensgegenstände						
F29	Auszahlungen für Sachanlagen	4.000	4.000	104.000	444.000	4.000	4.000
F30	Auszahlungen für Finanzanlagen						
F31	Sonstige Investitionsauszahlungen						
<b>F32</b>	<b>Summe der Auszahlungen aus Investitionstätigkeit</b>	<b>4.000</b>	<b>4.000</b>	<b>104.000</b>	<b>444.000</b>	<b>4.000</b>	<b>4.000</b>

# Finanzhaushalt Kircheib

## Hauptplan 2019/2020

62 Kircheib

Muster 8  
(zu § 2 Abs. 1 GemHVO)

Ifd. Nr.	Finanzhaushalt	Ergebnisse des Haushaltsvorjahres	Ansätze des Haushaltsvorjahres einschl. Nachträge	Ansätze des Haushaltsjahres	Planungsdaten des Haushaltsfolgejahres	Planungsdaten des zweiten Haushaltsfolgejahres	Planungsdaten des dritten Haushaltsfolgejahres
		2017	2018	2019	2020	2021	2022
<b>F33</b>	<b>Saldo der Ein- und Auszahlungen aus Investitionstätigkeit</b>	- 2.986	- 2.000	- 102.000	- 380.000	58.000	58.000
<b>F34</b>	<b>Finanzmittelüberschuss /-fehlbetrag</b>	- 24.223	- 31.675	- 107.545	- 385.945	57.055	47.055
F35	Aufnahme von Investitionskrediten				200.000		
F36	Tilgung von Investitionskrediten				19.200	19.300	19.500
<b>F37</b>	<b>Saldo der Ein- und Auszahlungen aus Investitionskrediten</b>				<b>180.800</b>	<b>- 19.300</b>	<b>- 19.500</b>
F38	Veränderung der Forderungen gegenüber der Verbandsgemeinde im Rahmen der Einheitskasse	24.223	31.675	107.545	205.145	- 37.755	- 27.555
F39	Veränderung der Verbindlichkeiten gegenüber der Verbandsgemeinde im Rahmen der Einheitskasse						
<b>F40</b>	<b>Saldo der Ein- und Auszahlungen aus Finanzierungstätigkeit</b>	<b>24.223</b>	<b>31.675</b>	<b>107.545</b>	<b>385.945</b>	<b>- 57.055</b>	<b>- 47.055</b>
<b>F41</b>	<b>Saldo der durchlaufenden Gelder</b>						
<b>F42</b>	<b>Verwendung Finanzmittelüberschuss / Deckung Finanzmittelfehlbetrag</b>	<b>24.223</b>	<b>31.675</b>	<b>107.545</b>	<b>385.945</b>	<b>- 57.055</b>	<b>- 47.055</b>
<b>F43</b>	<b>Veränderung der liquiden Mittel (einschl. durchlaufende Gelder)</b>	<b>- 24.223</b>	<b>- 31.675</b>	<b>- 107.545</b>	<b>- 205.145</b>	<b>37.755</b>	<b>27.555</b>
F44	nachrichtlich: Ausgleich Finanzhaushalt (F23 - F36)	- 21.237	- 29.675	- 5.545	- 25.145	- 20.245	- 30.445



# **Ortsgemeinde Kircheib**

in der Verbandsgemeinde Altenkirchen

Landkreis Altenkirchen

## **Teilhaushalte**

**nach § 4 Abs. 9 und 11 GemHVO**

# Teilergebnis- und Teilfinanzhaushalt Kircheib

## Hauptplan 2019/2020

62 Kircheib

Muster 9b  
(zu § 4 Abs. 9 und 11 GemHVO)

Teilhaushalt: 1 Allgemeine Aufgaben der Ortsgemeinde

Ifd. Nr.	Ergebnis- und Finanzhaushalt	Ergebnisse des Haushaltsvorjahres	Ansätze des Haushaltsvorjahres einschl. Nachträge	Ansätze des Haushaltsjahres	Planungsdaten des Haushaltsfolgejahres	Planungsdaten des zweiten Haushaltsfolgejahres	Planungsdaten des dritten Haushaltsfolgejahres
		2017	2018	2019	2020	2021	2022
E1	Steuern und ähnliche Abgaben						
E2	Zuwendungen, allgemeine Umlagen und sonstige	18.392	18.420	18.390	18.370	18.360	18.360
	414410   Zuweisungen und Zuschüsse für laufende Zwecke - vom Bund	23	20	20	20	20	20
	415100   Erträge aus der Auflösung von Sonderposten aus Zuwendungen	18.369	18.400	18.370	18.350	18.340	18.340
E3	Erträge der sozialen Sicherung						
E4	Öffentlich-rechtliche Leistungsentgelte	20.555	23.850	23.710	23.660	23.600	22.680
	431200   Gebühren für die Erteilung von Bescheiden (u.a. Genehmigungen, Ablehnungen, Untersagungen, Vorkaufsrecht)	280	100	100	100	100	100
	431900   Sonstige (u. a. Verwaltungsgebühren, Beglaubigungsgebühren)		50	50	50	50	50
	432100   Entgelte für die Benutzung von öffentlichen Einrichtungen und für wirtschaftliche Dienstleistungen	3.024	2.500	2.500	2.500	2.500	2.500
	432240   Entgelte - für das Bestattungswesen	1.304	1.500	1.500	1.500	1.500	1.500
	432300   Entgelte für die Unterhaltung von Straßen, Wirtschaftswegen u.a. öffentlichen Einrichtungen	2.000	6.000	6.000	6.000	6.000	6.000
	437000   Erträge aus der Auflösung von Sonderposten für Beiträge und ähnlichen Entgelten	12.151	12.150	11.830	11.830	11.820	10.920
	439000   Erträge aus der Auflösung von Sonderposten für Grabnutzungsentgelte	1.795	1.550	1.730	1.680	1.630	1.610
E5	Privatrechtliche Leistungsentgelte	45	50	50	50	50	50
	441200   Mieten und Pachten	45	50	50	50	50	50
E6	Kostenerstattungen und Kostenumlagen	1.725	500	500	500	500	500
	442590   Kostenerstattungen und Kostenumlagen - vom sonstigen privaten Bereich	1.725	500	500	500	500	500
E7	Sonstige laufende Erträge	19.122	17.850	17.850	17.850	17.850	17.850
	462500   Konzessionsabgaben	18.150	15.000	15.000	15.000	15.000	15.000
	462900   Sonstige laufende Erträge (z. B. Spenden)	23	500	500	500	500	500
	466100   Erträge aus der Auflösung von Wertberichtigungen und Sonderposten	350	350	350	350	350	350
	466140   Erträge aus der Auflösung von Rückstellungen	599	2.000	2.000	2.000	2.000	2.000
<b>E8</b>	<b>Summe der laufenden Erträge aus Verwaltungstätigkeit</b>	<b>59.838</b>	<b>60.670</b>	<b>60.500</b>	<b>60.430</b>	<b>60.360</b>	<b>59.440</b>
E9	Personal- und Versorgungsaufwendungen	25.505	32.200	33.700	33.700	33.700	33.700
	501100   Bürgermeister, Beigeordnete, Ortsvorsteher	8.501	9.500	9.500	9.500	9.500	9.500
	501400   Rats- und Ausschussmitglieder	680	800	800	800	800	800
	502220   Leistungszulage Arbeitnehmer	174	100	100	100	100	100
	502900   Sonstige Vergütungen, Leistungszulagen	10.537	17.500	17.500	17.500	17.500	17.500
	507910   Ehrensoldrückstellungen	3.468	2.000	3.500	3.500	3.500	3.500
	511300   ehrenamtlich Tätige	2.145	2.300	2.300	2.300	2.300	2.300
E10	Aufwendungen für Sach- und Dienstleistungen	43.819	52.775	51.445	51.445	51.445	51.445



# Teilergebnis- und Teilfinanzhaushalt Kircheib

## Hauptplan 2019/2020

62 Kircheib

Muster 9b  
(zu § 4 Abs. 9 und 11 GemHVO)

Teilhaushalt: 1 Allgemeine Aufgaben der Ortsgemeinde

Ifd. Nr.	Ergebnis- und Finanzhaushalt	Ergebnisse des Haushaltsvorjahres	Ansätze des Haushaltsvorjahres einschl. Nachträge	Ansätze des Haushaltsjahres	Planungsdaten des Haushaltsfolgejahres	Planungsdaten des zweiten Haushaltsfolgejahres	Planungsdaten des dritten Haushaltsfolgejahres
		2017	2018	2019	2020	2021	2022
	522001   Aufwendungen für Wärmeenergie			870	870	870	870
	522002   Aufwendungen für Stromkosten (Normalstrom)			5.670	5.670	5.670	5.670
	522003   Aufwendungen für Wasserversorgung u. Abwasserbeseitigung			2.180	2.180	2.180	2.180
	522004   Aufwendungen für Abfallbeseitigung			950	950	950	950
	523100   Unterhaltung der Grundstücke und Außenanlagen	10.967	3.300				
	523110   Aufwendungen zur Unterhaltung von Grundstücken und Außenanlagen			4.600	4.600	4.600	4.600
	523130   Aufwendungen für die Unterhaltung von Gebäuden einschließl. der Bestandteile, die dem Gebäude zuzurechnen sind (allgemeine Unterhaltung)	518	4.200	4.200	4.200	4.200	4.200
	523132   Aufwendungen für die Unterhaltung von Gebäuden einschließl. der Bestandteile, die dem Gebäude zuzurechnen sind (Wartung)			200	200	200	200
	523210   Bewirtschaftung der Grundstücke und Gebäude - Energie (Strom, Öl, Gas)	4.731	8.900				
	523220   Bewirtschaftung der Grundstücke und Gebäude - Wasser, Abwasser, Abfall (wkB, Gebühren)	2.947	4.050				
	523230   Bewirtschaftung der Grundstücke und Gebäude - Sonstige Bewirtschaftungskosten	1.005	600	550	550	550	550
	523380   Straßen, Wege, Plätze und Verkehrslenkungsanlagen	1.068	7.500	7.500	7.500	7.500	7.500
	523600   Unterhaltung der Maschinen, Geräte, Betriebs- und Geschäftsausstattung sowie Kleinteile bis 1.000 € (netto)	4.325	5.100	5.100	5.100	5.100	5.100
	525430   Kostenerstattungen - an Gemeinden und Gemeindeverbände	11.079	10.400	10.400	10.400	10.400	10.400
	525431   Kostenerstattungen - an Gemeinden und Gemeindeverbände - Straßenoberflächenentwässerung	5.994	6.000	6.500	6.500	6.500	6.500
	525510   Kostenerstattungen - an private Unternehmen	1.161	2.700	2.700	2.700	2.700	2.700
	525590   Kostenerstattungen - an den sonstigen privaten Bereich	23	25	25	25	25	25
E11	<b>Abschreibungen</b>	<b>59.441</b>	<b>52.550</b>	<b>58.420</b>	<b>58.170</b>	<b>58.140</b>	<b>56.990</b>
	532000   Abschreibungen auf immaterielle Vermögensgegenstände	6.127	1.000	6.130	6.130	6.130	6.130
	534000   Abschreibungen auf bebaute Grundstücke und grundstücksgleiche Rechte	10.026	9.100	10.080	10.080	10.080	10.080
	535000   Abschreibung auf das Infrastrukturvermögen	40.645	40.600	40.300	40.270	40.240	39.160
	536000   Abschreibungen auf Bauten auf fremden Grund und Boden	1.786	1.600	1.640	1.500	1.500	1.500
	538500   Abschreibungen auf Betriebs- und Geschäftsausstattung	858	250	270	190	190	120
E12	<b>Zuwendungen, Umlagen und sonstige Transferaufwendungen</b>	<b>665</b>	<b>950</b>	<b>950</b>	<b>950</b>	<b>950</b>	<b>950</b>
	541590   Zuweisungen und Zuschüsse für laufende Zwecke - an den sonstigen privaten Bereich	665	950	950	950	950	950
E13	<b>Aufwendungen der sozialen Sicherung</b>						
E14	<b>Sonstige laufende Aufwendungen</b>	<b>4.296</b>	<b>16.170</b>	<b>8.170</b>	<b>8.170</b>	<b>8.170</b>	<b>8.170</b>
	561500   Aufwendungen für Dienst- und Schutzkleidung, persönliche Ausrüstungsgegenstände		100	100	100	100	100
	562100   Mieten, Pachten und Erbbauzinsen	151	250	250	250	250	250

# Teilergebnis- und Teilfinanzhaushalt Kircheib

## Hauptplan 2019/2020

62 Kircheib

Muster 9b  
(zu § 4 Abs. 9 und 11 GemHVO)

Teilhaushalt: 1 Allgemeine Aufgaben der Ortsgemeinde

Ifd. Nr.	Ergebnis- und Finanzhaushalt	Ergebnisse des Haushaltsvorvorjahres	Ansätze des Haushaltsvorjahres einschl. Nachträge	Ansätze des Haushaltsjahres	Planungsdaten des Haushaltsfolgejahres	Planungsdaten des zweiten Haushaltsfolgejahres	Planungsdaten des dritten Haushaltsfolgejahres
		2017	2018	2019	2020	2021	2022
	562500   Sachverständigen-, Gerichts- und ähnliche Aufwendungen (u. a. Anwalts-, Notar-, Prozesskosten sowie Aufwendungen für die Erstellung von Bebauungsplänen)		500				
	563100   Büromaterial, Geschäftsaufwendungen	176	1.000	1.000	1.000	1.000	1.000
	563900   Sonstiges	344	700	700	700	700	700
	564100   Versicherungsbeiträge	2.183	2.760	2.760	2.760	2.760	2.760
	564200   Beiträge zu Wirtschaftsverbänden, Berufsvertretungen, Berufsgenossenschaften und Vereinen	382	350	350	350	350	350
	568100   Grundsteuer	5	10	10	10	10	10
	569200   Verfügungsmittel		500	500	500	500	500
	569320   Ehrengeschenke/Ehrengaben	405	1.000	1.000	1.000	1.000	1.000
	569900   Sonstige (u. a. Partnerschaften, Heimatpflege, Dorfgemeinschaft, örtliche Feiern und Veranstaltungen)	650	9.000	1.500	1.500	1.500	1.500
<b>E15</b>	<b>Summe der laufenden Aufwendungen aus Verwaltungstätigkeit</b>	<b>133.726</b>	<b>154.645</b>	<b>152.685</b>	<b>152.435</b>	<b>152.405</b>	<b>151.255</b>
<b>E16</b>	<b>Laufendes Ergebnis aus Verwaltungstätigkeit</b>	<b>- 73.888</b>	<b>- 93.975</b>	<b>- 92.185</b>	<b>- 92.005</b>	<b>- 92.045</b>	<b>- 91.815</b>
E17	Zinserträge und sonstige Finanzerträge						
E18	Zinsaufwendungen und sonstige Finanzaufwendungen						
<b>E19</b>	<b>Saldo der Zins- und sonstigen Finanzerträge und -aufwendungen</b>						
<b>E20</b>	<b>Ordentliches Ergebnis</b>	<b>- 73.888</b>	<b>- 93.975</b>	<b>- 92.185</b>	<b>- 92.005</b>	<b>- 92.045</b>	<b>- 91.815</b>
<b>E21</b>	<b>Außerordentliches Ergebnis</b>						
<b>E22</b>	<b>Saldo aus internen Leistungsbeziehungen</b>						
<b>E23</b>	<b>Jahresergebnis (Jahresüberschuss / Jahresfehlbetrag) des Teilhaushalts</b>	<b>- 73.888</b>	<b>- 93.975</b>	<b>- 92.185</b>	<b>- 92.005</b>	<b>- 92.045</b>	<b>- 91.815</b>
<b>F23</b>	<b>Saldo der ordentlichen und außerordentlichen Ein- und Auszahlungen</b>	<b>- 67.755</b>	<b>- 73.875</b>	<b>- 64.545</b>	<b>- 64.545</b>	<b>- 64.545</b>	<b>- 64.545</b>
F24	Einzahlungen aus Investitionszuwendungen				32.000		
	681420   Investitionszuwendungen - vom Land				32.000		
F25	Einzahlungen aus Beiträgen und ähnlichen Entgelten	1.014	2.000	2.000	2.000		
	682700   Grabnutzungsentgelte	1.014	2.000	2.000	2.000		
F26	Sonstige Investitionseinzahlungen				30.000	60.000	60.000
	685100   Einzahlungen für unbebaute Grundstücke und grundstücksgleiche Rechte				30.000	60.000	60.000
<b>F27</b>	<b>Summe der Einzahlungen aus Investitionstätigkeit</b>	<b>1.014</b>	<b>2.000</b>	<b>2.000</b>	<b>64.000</b>	<b>60.000</b>	<b>60.000</b>
F28	Auszahlungen für immaterielle Vermögensgegenstände						
F29	Auszahlungen für Sachanlagen	4.000	4.000	104.000	444.000	4.000	4.000
	785100   Auszahlungen für unbebaute Grundstücke und grundstücksgleiche Rechte				400.000		

# Teilergebnis- und Teilfinanzhaushalt Kircheib

## Hauptplan 2019/2020

62 Kircheib

Muster 9b  
(zu § 4 Abs. 9 und 11 GemHVO)

Teilhaushalt: 1 Allgemeine Aufgaben der Ortsgemeinde

Ifd. Nr.	Ergebnis- und Finanzhaushalt	Ergebnisse des Haushalts- vorvorjahres	Ansätze des Haushalts- vorjahres einschl. Nachträge	Ansätze des Haushalts- jahres	Planungsdaten des Haushalts- folgejahres	Planungsdaten des zweiten Haushalts- folgejahres	Planungsdaten des dritten Haushalts- folgejahres
		2017	2018	2019	2020	2021	2022
	785210   Auszahlungen für Grunderwerb und Erwerb von Gebäuden für bebaute Grundstücke			40.000	40.000		
	785230   Auszahlungen für Baumaßnahmen für bebaute Grundstücke (Hochbau)	4.000					
	785330   Auszahlungen für Baumaßnahmen für Infrastrukturvermögen (Tiefbau)			60.000			
	785710   Auszahlungen für bewegliche Sachen des Anlagevermögens oberhalb der Wertgrenze i.H.v. 410,00 Euro		4.000	4.000	4.000	4.000	4.000
F30	Auszahlungen für Finanzanlagen						
F31	Sonstige Investitionsauszahlungen						
<b>F32</b>	<b>Summe der Auszahlungen aus Investitionstätigkeit</b>	<b>4.000</b>	<b>4.000</b>	<b>104.000</b>	<b>444.000</b>	<b>4.000</b>	<b>4.000</b>
<b>F33</b>	<b>Saldo der Ein- und Auszahlungen aus Investitionstätigkeit</b>	<b>- 2.986</b>	<b>- 2.000</b>	<b>- 102.000</b>	<b>- 380.000</b>	<b>56.000</b>	<b>56.000</b>
<b>F34</b>	<b>Finanzmittelüberschuss /-fehlbetrag des Teilhaushalts</b>	<b>- 70.741</b>	<b>- 75.875</b>	<b>- 166.545</b>	<b>- 444.545</b>	<b>- 8.545</b>	<b>- 8.545</b>

# Teilergebnis- und Teilfinanzhaushalt Kircheib

## Hauptplan 2019/2020

62 Kircheib

Muster 9b  
(zu § 4 Abs. 9 und 11 GemHVO)

Finanz-Teilhaushalt: 2 Allgemeine Finanzwirtschaft

Ifd. Nr.	Ergebnis- und Finanzhaushalt	Ergebnisse des Haushaltsvorjahres	Ansätze des Haushaltsvorjahres einschl. Nachträge	Ansätze des Haushaltsjahres	Planungsdaten des Haushaltsfolgejahres	Planungsdaten des zweiten Haushaltsfolgejahres	Planungsdaten des dritten Haushaltsfolgejahres
		2017	2018	2019	2020	2021	2022
E1	Steuern und ähnliche Abgaben	302.801	318.400	332.400	339.300	354.300	350.600
	401100   Grundsteuer A	4.337	4.500	4.400	4.400	4.400	4.400
	401200   Grundsteuer B	57.835	56.300	58.000	58.000	58.000	58.000
	401300   Gewerbesteuer	23.881	45.000	45.000	45.000	45.000	45.000
	402100   Gemeindeanteil an der Einkommensteuer	180.753	179.500	191.500	196.000	210.000	205.500
	402200   Gemeindeanteil an der Umsatzsteuer	10.836	12.400	11.500	12.000	12.200	12.400
	403300   Hundesteuer	3.588	3.200	3.300	3.300	3.300	3.300
	405210   Familienleistungsausgleich (vom Land)	21.570	17.500	18.700	20.600	21.400	22.000
E2	Zuwendungen, allgemeine Umlagen und sonstige	72.529	83.500	134.800	151.400	152.900	150.800
	411110   Schlüsselzuweisung A	72.529	83.500	134.800	151.400	152.900	150.800
E3	Erträge der sozialen Sicherung						
E4	Öffentlich-rechtliche Leistungsentgelte						
E5	Privatrechtliche Leistungsentgelte						
E6	Kostenerstattungen und Kostenumlagen						
E7	Sonstige laufende Erträge						
<b>E8</b>	<b>Summe der laufenden Erträge aus Verwaltungstätigkeit</b>	<b>375.330</b>	<b>401.900</b>	<b>467.200</b>	<b>490.700</b>	<b>507.200</b>	<b>501.400</b>
E9	Personal- und Versorgungsaufwendungen						
E10	Aufwendungen für Sach- und Dienstleistungen						
E11	Abschreibungen						
E12	Zuwendungen, Umlagen und sonstige Transferaufwendungen	340.741	358.400	408.900	430.800	442.500	446.900
	543100   Gewerbesteuerumlage	4.979	13.000	10.000	10.000	10.000	10.000
	544110   Finanzierungsbeteiligung Fonds Deutsche Einheit	1.055	1.500				
	544210   Allgemeine Umlagen an Gemeinden und Gemeindeverbände - Landkreis Altenkirchen	166.659	171.400	198.300	209.200	215.000	217.200
	544230   Allgemeine Umlagen an Gemeinden und Gemeindeverbände - Verbandsgemeinde Altenkirchen	168.048	172.500	200.600	211.600	217.500	219.700
E13	Aufwendungen der sozialen Sicherung						
E14	Sonstige laufende Aufwendungen	45.657					
	565510   Einzelwertberichtigung	45.657					
<b>E15</b>	<b>Summe der laufenden Aufwendungen aus Verwaltungstätigkeit</b>	<b>386.399</b>	<b>358.400</b>	<b>408.900</b>	<b>430.800</b>	<b>442.500</b>	<b>446.900</b>
<b>E16</b>	<b>Laufendes Ergebnis aus Verwaltungstätigkeit</b>	<b>- 11.069</b>	<b>43.500</b>	<b>58.300</b>	<b>59.900</b>	<b>64.700</b>	<b>54.500</b>
E17	Zinserträge und sonstige Finanzerträge	10.466	1.200	1.000	1.000	1.000	1.000
	471430   Zinserträge für Kredite - von Gemeinden und Gemeindeverbänden	9.946	700	700	700	700	700

# Teilergebnis- und Teilfinanzhaushalt Kircheib

## Hauptplan 2019/2020

62 Kircheib

Muster 9b  
(zu § 4 Abs. 9 und 11 GemHVO)

Finanz-Teilhaushalt: 2 Allgemeine Finanzwirtschaft

Ifd. Nr.	Ergebnis- und Finanzhaushalt	Ergebnisse des Haushaltsvorjahres	Ansätze des Haushaltsvorjahres einschl. Nachträge	Ansätze des Haushaltsjahres	Planungsdaten des Haushaltsfolgejahres	Planungsdaten des zweiten Haushaltsfolgejahres	Planungsdaten des dritten Haushaltsfolgejahres
		2017	2018	2019	2020	2021	2022
	472000   Zinsen aus Stundungen und Verrentungen	- 10					
	479200   Vollverzinsung aus Gewerbesteuer (§ 233a AO)	530	500	300	300	300	300
E18	Zinsaufwendungen und sonstige Finanzaufwendungen	234	500	300	2.300	2.100	1.900
	575120   Zinsaufwand - an Sparkassen				2.000	1.800	1.600
	579100   aus der Vollverzinsung der Gewerbesteuer (§ 233a AO)	234	500	300	300	300	300
E19	<b>Saldo der Zins- und sonstigen Finanzerträge und -aufwendungen</b>	<b>10.232</b>	<b>700</b>	<b>700</b>	<b>- 1.300</b>	<b>- 1.100</b>	<b>- 900</b>
E20	<b>Ordentliches Ergebnis</b>	<b>- 837</b>	<b>44.200</b>	<b>59.000</b>	<b>58.600</b>	<b>63.600</b>	<b>53.600</b>
E21	<b>Außerordentliches Ergebnis</b>						
E22	<b>Saldo aus internen Leistungsbeziehungen</b>						
E23	<b>Jahresergebnis (Jahresüberschuss / Jahresfehlbetrag) des Teilhaushalts</b>	<b>- 837</b>	<b>44.200</b>	<b>59.000</b>	<b>58.600</b>	<b>63.600</b>	<b>53.600</b>
F23	<b>Saldo der ordentlichen und außerordentlichen Ein- und Auszahlungen</b>	<b>46.517</b>	<b>44.200</b>	<b>59.000</b>	<b>58.600</b>	<b>63.600</b>	<b>53.600</b>
F24	Einzahlungen aus Investitionszuwendungen						
F25	Einzahlungen aus Beiträgen und ähnlichen Entgelten						
F26	Sonstige Investitionseinzahlungen						
F27	<b>Summe der Einzahlungen aus Investitionstätigkeit</b>						
F28	Auszahlungen für immaterielle Vermögensgegenstände						
F29	Auszahlungen für Sachanlagen						
F30	Auszahlungen für Finanzanlagen						
F31	Sonstige Investitionsauszahlungen						
F32	<b>Summe der Auszahlungen aus Investitionstätigkeit</b>						
F33	<b>Saldo der Ein- und Auszahlungen aus Investitionstätigkeit</b>						
F34	<b>Finanzmittelüberschuss /-fehlbetrag des Teilhaushalts</b>	<b>46.517</b>	<b>44.200</b>	<b>59.000</b>	<b>58.600</b>	<b>63.600</b>	<b>53.600</b>



# **Ortsgemeinde Kircheib**

in der Verbandsgemeinde Altenkirchen

Landkreis Altenkirchen

## **Bilanz in Kontoform zum 31.12.2011 (mit Vorjahr)**

## Bilanz in Kontoform 2011

Zweijahressicht  
zum 31.12.2011

62 Kircheib

Betragsangaben in EUR

Aktiva	Haushaltsjahr 2011	Vorjahr 2010	Passiva	Haushaltsjahr 2011	Vorjahr 2010
<b>Aktivseite</b>			<b>Passivseite</b>		
1. Anlagevermögen	1.862.877,02	1.931.554,44	<b>1. Eigenkapital</b>	1.246.191,79	1.241.189,66
1.1. Immaterielle Vermögensgegenstände	60.198,85	63.601,09	<b>1.1. Kapitalrücklage</b>	1.135.389,92	1.135.389,92
1.1.1. Gewerbliche Schutzrechte und ähnliche Rechte und Werte sowie Lizenzen an solchen Rechten und Werten			1.2. Sonstige Rücklagen		
1.1.2. Geleistete Zuwendungen	35.682,28	38.085,65	1.3. Ergebnisvortrag	105.799,74	142.259,56
1.1.3. Gezahlte Investitionszuschüsse	24.516,57	25.515,44	1.4. Jahresüberschuss / Jahresfehlbetrag	5.002,13	- 36.459,82
1.1.4. Geschäfts- oder Firmenwert			2. Sonderposten	988.583,52	982.075,36
1.1.5. Anzahlungen auf immaterielle Vermögensgegenstände			2.1. Sonderposten für Belastungen aus dem kommunalen Finanzausgleich		
1.2. Sachanlagen	1.802.678,17	1.867.953,35	2.2. Sonderposten zum Anlagevermögen	943.827,88	953.562,29
1.2.1. Wald, Forsten	1.555,12	1.555,12	2.2.1. Sonderposten aus Zuwendungen	559.697,34	512.688,45
1.2.2. Sonstige unbebaute Grundstücke und grundstücksgleiche Rechte	72.878,22	72.878,22	2.2.2. Sonderposten aus Beiträgen und ähnlichen Entgelten	384.130,54	440.873,84
1.2.3. Bebaute Grundstücke und grundstücksgleiche Rechte	446.884,13	425.450,74	2.2.3. Sonderposten aus Anzahlungen für Anlagevermögen		
1.2.4. Infrastrukturvermögen	1.227.948,48	1.312.205,14	2.3. Sonderposten für den Gebührenaussgleich		
1.2.5. Bauten auf fremdem Grund und Boden	48.425,01	50.913,28	2.4. Sonderposten mit Rücklageanteil		
1.2.6. Kunstgegenstände, Denkmäler			2.5. Sonderposten aus Grabnutzungsentgelten	27.312,64	28.513,07
1.2.7. Maschinen, technische Anlagen, Fahrzeuge			2.6. Sonderposten aus Anzahlungen für Grabnutzungsentgelte		
1.2.8. Betriebs- und Geschäftsausstattung	4.987,21	4.950,85	2.7. sonstige Sonderposten	17.443,00	
1.2.9. Pflanzen, Tiere			3. Rückstellungen	27.389,00	26.306,00
1.2.10. Geleistete Anzahlungen, Anlagen im Bau			3.1. Rückstellungen für Pensionen und ähnliche Verpflichtungen	27.389,00	26.306,00
1.3. Finanzanlagen			3.2. Steuerrückstellungen		
1.3.1. Anteile an verbundenen Unternehmen			3.3. Rückstellungen für latente Steuern		
1.3.2. Ausleihungen an verbundene Unternehmen			3.4. Sonstige Rückstellungen		
1.3.3. Beteiligungen			4. Verbindlichkeiten	133.902,01	139.830,75
1.3.4. Ausleihungen an Unternehmen, mit denen ein Beteiligungsverhältnis besteht			4.1. Anleihen		
1.3.5. Sondervermögen, Zweckverbände, Anstalten des öffentlichen Rechts, rechtsfähige kommunale Stiftungen			4.2. Verbindlichkeiten aus Kreditaufnahmen		



## Bilanz in Kontoform 2011

Zweijahressicht  
zum 31.12.2011

62 Kircheib

Betragsangaben in EUR

Aktiva	Haushaltsjahr 2011	Vorjahr 2010	Passiva	Haushaltsjahr 2011	Vorjahr 2010
1.3.6. Ausleihungen an Sondervermögen, Zweckverbände, Anstalten des öffentlichen Rechts, rechtsfähige kommunale Stiftungen			4.2.1. Verbindlichkeiten aus Kreditaufnahmen für Investitionen		
1.3.7. Sonstige Wertpapiere des Anlagevermögens			4.2.2. Verbindlichkeiten aus Kreditaufnahmen zur Liquiditätssicherung		
1.3.8. Sonstige Ausleihungen			4.3. Verbindlichkeiten aus Vorgängen, die Kreditaufnahmen wirtschaftlich gleichkommen		
2. Umlaufvermögen	535.317,50	457.678,02	4.4. Erhaltene Anzahlungen auf Bestellungen		
2.1. Vorräte			4.5. Verbindlichkeiten aus Lieferungen und Leistungen	116.935,07	122.052,40
2.1.1. Roh-, Hilfs- und Betriebsstoffe			4.6. Verbindlichkeiten aus Transferleistungen		
2.1.2. Unfertige Erzeugnisse, unfertige Leistungen			4.7. Verbindlichkeiten gegenüber verbundenen Unternehmen		
2.1.3. Fertige Erzeugnisse, fertige Leistungen und Waren			4.8. Verbindlichkeiten gegenüber Unternehmen, mit denen ein Beteiligungsverhältnis besteht		
2.1.4. Geleistete Anzahlungen auf Vorräte			4.9. Verbindlichkeiten gegenüber Sondervermögen, Zweckverbänden, Anstalten des öffentlichen Rechts, rechtsfähige kommunale Stiftungen	4.472,71	4.353,52
2.2. Forderungen und sonstige Vermögensgegenstände	535.317,50	457.678,02	4.10. Verbindlichkeiten gegenüber dem sonstigen öffentlichen Bereich	- 13.590,87	- 13.441,00
2.2.1. Öffentlich-rechtliche Forderungen, Forderungen aus Transferleistungen	193.395,23	126.804,66	4.11. Sonstige Verbindlichkeiten	26.085,10	26.865,83
2.2.2. Privatrechtliche Forderungen aus Lieferungen und Leistungen	68,50		5. Rechnungsabgrenzungsposten	3.047,09	791,50
2.2.3. Forderungen gegen verbundene Unternehmen					
2.2.4. Forderungen gegen Unternehmen, mit denen ein Beteiligungsverhältnis besteht					
2.2.5. Forderungen gegen Sondervermögen, Zweckverbände, Anstalten des öffentlichen Rechts, rechtsfähige kommunale Stiftungen					
2.2.6. Forderungen gegen den sonstigen öffentlichen Bereich	341.679,49	330.873,36			
2.2.7. sonstige Vermögensgegenstände	174,28				
2.2.8. wertberichtigte Forderungen					
2.3. Wertpapiere des Umlaufvermögens					
2.3.1. Anteile an verbundenen Unternehmen					
2.3.2. Sonstige Wertpapiere des Umlaufvermögens					
2.4. Kassenbestand, Bundesbankguthaben, Guthaben bei der Europäischen Zentralbank, Guthaben bei Kreditinstituten und Schecks					
3. Ausgleichsposten für latente Steuern					
4. Rechnungsabgrenzungsposten	918,89	960,81			

## Bilanz in Kontoform 2011

Zweijahressicht  
zum 31.12.2011

62 Kircheib

Betragsangaben in EUR

Aktiva	Haushaltsjahr 2011	Vorjahr 2010	Passiva	Haushaltsjahr 2011	Vorjahr 2010
4.1. Disagio					
4.2. Sonstige Rechnungsabgrenzungsposten	918,89	960,81			
5. Nicht durch Eigenkapital gedeckter Fehlbetrag					
<b>Summe Aktiv</b>	<b>2.399.113,41</b>	<b>2.390.193,27</b>	Summe Passiv	<b>2.399.113,41</b>	<b>2.390.193,27</b>

# **Ortsgemeinde Kircheib**

in der Verbandsgemeinde Altenkirchen

Landkreis Altenkirchen

## **Zusammenstellung der Investitionen oberhalb der Wertgrenze nach § 4 Abs. 12 GemHVO**

# Investitionsübersicht

## Hauptplan 2019/2020

62 Kircheib

Muster 11  
(zu § 4 Abs. 12 und 13 GemHVO)

	bis einschl. des Haushalts- vorjahres bereitgestellte Mittel	Ansatz des Haushalts- jahres	Planungs- daten des Haushalts- folgejahres	Planungs- daten des zweiten Haushalts- folgejahres	Planungs- daten des dritten Haushalts- folgejahres	Planungs- daten der weiteren Haushalts- folgejahre bis zum Abschluss der Maßnahme	Gesamtein-/ auszahlungen (über den Gesamt- zeitraum der Maßnahme)
		2019	2020	2021	2022		
<b>Teilhaushalt: Allgemeine Aufgaben der Ortsgemeinde</b>							
<b>Produkt: 114201 Unbebaute Grundstücke</b>							
<b>Maßnahme: 5 Grunderwerb</b>							
Summe der Einzahlungen aus Investitionstätigkeit	3.084		32.000				35.084
Summe der Auszahlungen aus Investitionstätigkeit		40.000	440.000				480.000
<b>Saldo der Ein- und Auszahlungen aus Investitionstätigkeit</b>	<b>3.084</b>	<b>- 40.000</b>	<b>- 408.000</b>				<b>- 444.916</b>
<b>Erläuterungen:</b> 114201-029600-5-10: 2020: Eventuelle Ankauf Grundstücke und Erweiterung Ortsbebauung 114201-048420-5-12: 2019/ 2020: Ankauf und Abriss Grundstück mit Bebauung 114201-048420-5-11: Evtl. Dorferneuerung							
<b>Produkt: 114201 Unbebaute Grundstücke</b>							
<b>Maßnahme: 8 Grundstücksverkauf</b>							
Summe der Einzahlungen aus Investitionstätigkeit	49.447		30.000	60.000	60.000		199.447
Summe der Auszahlungen aus Investitionstätigkeit	15.484						15.484
<b>Saldo der Ein- und Auszahlungen aus Investitionstätigkeit</b>	<b>33.963</b>		<b>30.000</b>	<b>60.000</b>	<b>60.000</b>		<b>183.963</b>
<b>Erläuterungen:</b> 114201-029600-8-14: ab 2020: Verkauf von Baugrundstücken							
<b>Produkt: 366101 Spielplätze</b>							
<b>Maßnahme: 4 Erwerb/Verkauf von beweglichem Anlagevermögen</b>							
Summe der Einzahlungen aus Investitionstätigkeit							
Summe der Auszahlungen aus Investitionstätigkeit	8.000	2.000	2.000	2.000	2.000		16.000
<b>Saldo der Ein- und Auszahlungen aus Investitionstätigkeit</b>	<b>- 8.000</b>	<b>- 2.000</b>	<b>- 2.000</b>	<b>- 2.000</b>	<b>- 2.000</b>		<b>- 16.000</b>
<b>Erläuterungen:</b> 366101-082900-4-4: HH-Pauschale							
<b>Produkt: 553001 Friedhofs- und Bestattungswesen</b>							
<b>Maßnahme: 10 Maßnahmen Friedhof</b>							
Summe der Einzahlungen aus Investitionstätigkeit							
Summe der Auszahlungen aus Investitionstätigkeit	25.000	60.000					85.000
<b>Saldo der Ein- und Auszahlungen aus Investitionstätigkeit</b>	<b>- 25.000</b>	<b>- 60.000</b>					<b>- 85.000</b>

# Investitionsübersicht

## Hauptplan 2019/2020

62 Kircheib

Muster 11  
(zu § 4 Abs. 12 und 13 GemHVO)

	bis einschl. des Haushaltsvorjahres bereitgestellte Mittel	Ansatz des Haushaltsjahres	Planungsdaten des Haushaltsfolgejahres	Planungsdaten des zweiten Haushaltsfolgejahres	Planungsdaten des dritten Haushaltsfolgejahres	Planungsdaten der weiteren Haushaltsfolgejahre bis zum Abschluss der Maßnahme	Gesamtein-/auszahlungen (über den Gesamtzeitraum der Maßnahme)
		2019	2020	2021	2022		

**Erläuterungen:** 553001-039210-10-1: 2019: Wege und Gräber auf dem Friedhof inkl. Planung

<b>Produkt: 573101 Dorfgemeinschafts- und Bürgerhäuser sowie Grillhütten</b>							
<b>Maßnahme: 4 Erwerb/Verkauf von beweglichem Anlagevermögen</b>							
Summe der Einzahlungen aus Investitionstätigkeit							
Summe der Auszahlungen aus Investitionstätigkeit	5.299	2.000	2.000	2.000	2.000		13.299
<b>Saldo der Ein- und Auszahlungen aus Investitionstätigkeit</b>	<b>- 5.299</b>	<b>- 2.000</b>	<b>- 2.000</b>	<b>- 2.000</b>	<b>- 2.000</b>		<b>- 13.299</b>

**Erläuterungen:** 573101-082900-4-4: Pauschale bewegl. Anlagevermögen Mehrzweckhalle

<b>Summe Einzahlungen 1 Allgemeine Aufgaben der Ortsgemeinde:</b>	<b>52.531</b>		<b>62.000</b>	<b>60.000</b>	<b>60.000</b>		<b>234.531</b>
<b>Summe Auszahlungen 1 Allgemeine Aufgaben der Ortsgemeinde:</b>	<b>53.783</b>	<b>104.000</b>	<b>444.000</b>	<b>4.000</b>	<b>4.000</b>		<b>609.783</b>
<b>Saldo Gesamt 1 Allgemeine Aufgaben der Ortsgemeinde:</b>	<b>- 1.252</b>	<b>- 104.000</b>	<b>- 382.000</b>	<b>56.000</b>	<b>56.000</b>		<b>- 375.252</b>

<b>Summe Einzahlungen Gesamt:</b>	<b>52.531</b>		<b>62.000</b>	<b>60.000</b>	<b>60.000</b>		<b>234.531</b>
<b>Summe Auszahlungen Gesamt:</b>	<b>53.783</b>	<b>104.000</b>	<b>444.000</b>	<b>4.000</b>	<b>4.000</b>		<b>609.783</b>
<b>Saldo Gesamt:</b>	<b>- 1.252</b>	<b>- 104.000</b>	<b>- 382.000</b>	<b>56.000</b>	<b>56.000</b>		<b>- 375.252</b>



# **Ortsgemeinde Kircheib**

in der Verbandsgemeinde Altenkirchen

Landkreis Altenkirchen

## **Ergebnishaushalt nach Leistung und Konto**

### **wesentliche Leistungen:**

111001	Verwaltungsführung, Öffentlichkeitsarbeit, Gremien
114201	Unbebaute Grundstücke
114202	Bebaute Grundstücke
114301	Bauhof
281001	Heimat-, Kulturpflege und sonstige örtliche Veranstaltungen
366101	Spielplätze
541001	Gemeindestraßen, Konzessionsabgaben
551001	Öffentliches Grün, Landschaftsbau
553001	Friedhofs- und Bestattungswesen
555901	Gemeindliche Wirtschaftswege
573101	Dorfgemeinschafts- und Bürgerhäuser sowie Grillhütten

## Ergebnishaushalt nach Leistung und Konto 2019/2020

Leistung: 111001 Verwaltungsführung, Öffentlichkeitsarbeit, Gremien

Leistung-Nr	Bezeichnung		Rechng.-Erg.					
Kontonr	Bezeichnung Konto (K) bzw. Buchungsstelle (B)	Gliederungsposition	Vorvorjahr 2017	Vorjahr 2018	Planjahr 2019	Planjahr 2020	Planjahr 2021	Planjahr 2022
Bemerkung								
<b>111001</b>	<b>Verwaltungsführung, Öffentlichkeitsarbeit, Gremien</b>							
431200	Gebühren für die Erteilung von Bescheiden (u.a. Genehmigungen, Ablehnungen, Untersagungen, Vorkaufsrecht) (K)	E4 Öffentlich-rechtliche Leistungsentgelte	280	100	100	100	100	100
431900	Sonstige (u. a. Verwaltungsgebühren, Beglaubigungsgebühren) (K)	E4 Öffentlich-rechtliche Leistungsentgelte		50	50	50	50	50
466140	Erträge aus der Auflösung von Rückstellungen (K)	E7 Sonstige laufende Erträge	599	2.000	2.000	2.000	2.000	2.000
<i>Bem.: Auflösung Ehrensoldrückstellung</i>								
<b>Summe Ertrag:</b>			<b>879</b>	<b>2.150</b>	<b>2.150</b>	<b>2.150</b>	<b>2.150</b>	<b>2.150</b>
501100	Bürgermeister, Beigeordnete, Ortsvorsteher (K)	E9 Personal- und Versorgungsaufwendungen	8.501	9.500	9.500	9.500	9.500	9.500
<i>Bem.: Aufwandsentschädigung für Ortsbürgermeister</i>								
501400	Rats- und Ausschussmitglieder (K)	E9 Personal- und Versorgungsaufwendungen	680	800	800	800	800	800
<i>Bem.: Sitzungsgelder für Ratsmitglieder</i>								
507910	Ehrensoldrückstellungen (K)	E9 Personal- und Versorgungsaufwendungen	3.468	2.000	3.500	3.500	3.500	3.500
<i>Bem.: für aktiven Ortsbürgermeister</i>								
511300	ehrenamtlich Tätige (K)	E9 Personal- und Versorgungsaufwendungen	2.145	2.300	2.300	2.300	2.300	2.300
<i>Bem.: Ehrensold für ehemaligen Ortsbürgermeister</i>								
523600	Unterhaltung der Maschinen, Geräte, Betriebs- und Geschäftsausstattung sowie Kleinteile bis 1.000 € (netto) (K)	E10 Aufwendungen für Sach- und Dienstleistungen		300	300	300	300	300
<i>Bem.: u.a. Unterhaltung Aktenschränke, Kopierer, PC</i>								
525430	Kostenerstattungen - an Gemeinden und Gemeindeverbände (K)	E10 Aufwendungen für Sach- und Dienstleistungen	531	700	700	700	700	700
<i>Bem.: Mitteilungsblatt VG</i>								
541590	Zuweisungen und Zuschüsse für laufende Zwecke - an den sonstigen privaten Bereich (K)	E12 Zuwendungen, Umlagen und sonstige Transferaufwendungen	26	200	200	200	200	200
<i>Bem.: Förderung der Wohlfahrtspflege (Kriegsgräber 26 €; DRK 103 €; Pauschale 71 €)</i>								
563100	Büromaterial, Geschäftsaufwendungen (K)	E14 Sonstige laufende Aufwendungen	176	1.000	1.000	1.000	1.000	1.000
<i>Bem.: u.a. Homepage 200 €; GStB-Abo</i>								
563900	Sonstiges (K)	E14 Sonstige laufende Aufwendungen	344	700	700	700	700	700
<i>Bem.: u.a. Ratssitzungen, Öffentlichkeitsarbeit, Nachrufe</i>								



### Ergebnishaushalt nach Leistung und Konto 2019/2020

Leistung: 111001 Verwaltungsführung, Öffentlichkeitsarbeit, Gremien

Leistung-Nr	Bezeichnung		Rechng.-Erg.					
Kontonnr	Bezeichnung Konto (K) bzw. Buchungsstelle (B)	Gliederungsposition	Vorvorjahr 2017	Vorjahr 2018	Planjahr 2019	Planjahr 2020	Planjahr 2021	Planjahr 2022
Bemerkung								
564200	Beiträge zu Wirtschaftsverbänden, Berufsvertretungen, Berufsgenossenschaften und Vereinen (K) <i>Bem.: GStB-Beitrag</i>	E14 Sonstige laufende Aufwendungen	282	300	300	300	300	300
569200	Verfüungsmittel (K)	E14 Sonstige laufende Aufwendungen		500	500	500	500	500
569320	Ehrengeschenke/Ehrengaben (K) <i>Bem.: u.a. Alters- und Ehejubiläen</i>	E14 Sonstige laufende Aufwendungen	405	1.000	1.000	1.000	1.000	1.000
<b>Summe Aufwand:</b>			<b>16.558</b>	<b>19.300</b>	<b>20.800</b>	<b>20.800</b>	<b>20.800</b>	<b>20.800</b>
<b>Gesamt 111001 Verwaltungsführung, Öffentlichkeitsarbeit, Gremien:</b>			<b>- 15.679</b>	<b>- 17.150</b>	<b>- 18.650</b>	<b>- 18.650</b>	<b>- 18.650</b>	<b>- 18.650</b>
<b>Ertrag Gesamt:</b>			<b>879</b>	<b>2.150</b>	<b>2.150</b>	<b>2.150</b>	<b>2.150</b>	<b>2.150</b>
<b>Aufwand Gesamt:</b>			<b>16.558</b>	<b>19.300</b>	<b>20.800</b>	<b>20.800</b>	<b>20.800</b>	<b>20.800</b>
<b>Gesamt:</b>			<b>- 15.679</b>	<b>- 17.150</b>	<b>- 18.650</b>	<b>- 18.650</b>	<b>- 18.650</b>	<b>- 18.650</b>

## Ergebnishaushalt nach Leistung und Konto 2019/2020

Leistung: 114201 Unbebaute Grundstücke

Leistung-Nr	Bezeichnung		Rechng.-Erg.					
Kontonr	Bezeichnung Konto (K) bzw. Buchungsstelle (B)	Gliederungsposition	Vorvorjahr 2017	Vorjahr 2018	Planjahr 2019	Planjahr 2020	Planjahr 2021	Planjahr 2022
Bemerkung								
<b>114201</b>	<b>Unbebaute Grundstücke</b>							
441200	Mieten und Pachten (K)	E5 Privatrechtliche Leistungsentgelte	45	50	50	50	50	50
	<i>Bem.: Flur 5, Flurstück 26 und 136/62</i>							
		<b>Summe Ertrag:</b>	<b>45</b>	<b>50</b>	<b>50</b>	<b>50</b>	<b>50</b>	<b>50</b>
523100	Unterhaltung der Grundstücke und Außenanlagen (K)	E10 Aufwendungen für Sach- und Dienstleistungen		200				
523110	Aufwendungen zur Unterhaltung von Grundstücken und Außenanlagen (K)	E10 Aufwendungen für Sach- und Dienstleistungen			200	200	200	200
568100	Grundsteuer (K)	E14 Sonstige laufende Aufwendungen	5	10	10	10	10	10
		<b>Summe Aufwand:</b>	<b>5</b>	<b>210</b>	<b>210</b>	<b>210</b>	<b>210</b>	<b>210</b>
	<b>Gesamt 114201 Unbebaute Grundstücke:</b>		<b>40</b>	<b>- 160</b>	<b>- 160</b>	<b>- 160</b>	<b>- 160</b>	<b>- 160</b>
		<b>Ertrag Gesamt:</b>	<b>45</b>	<b>50</b>	<b>50</b>	<b>50</b>	<b>50</b>	<b>50</b>
		<b>Aufwand Gesamt:</b>	<b>5</b>	<b>210</b>	<b>210</b>	<b>210</b>	<b>210</b>	<b>210</b>
		<b>Gesamt:</b>	<b>40</b>	<b>- 160</b>	<b>- 160</b>	<b>- 160</b>	<b>- 160</b>	<b>- 160</b>

## Ergebnishaushalt nach Leistung und Konto 2019/2020

Leistung: 114202 Bebaute Grundstücke

Leistung-Nr	Bezeichnung		Rechng.-Erg.					
Kontonr	Bezeichnung Konto (K) bzw. Buchungsstelle (B)	Gliederungsposition	Vorvorjahr 2017	Vorjahr 2018	Planjahr 2019	Planjahr 2020	Planjahr 2021	Planjahr 2022
	Bemerkung							
<b>114202</b>	<b>Bebaute Grundstücke</b>							
432100	Entgelte für die Benutzung von öffentlichen Einrichtungen und für wirtschaftliche Dienstleistungen (K)	E4 Öffentlich-rechtliche Leistungsentgelte	20					
		<b>Summe Ertrag:</b>	<b>20</b>					
522002	Aufwendungen für Stromkosten (Normalstrom) (K)	E10 Aufwendungen für Sach- und Dienstleistungen			300	300	300	300
	<i>Bem.: Strom Dorfplatz</i>							
522003	Aufwendungen für Wasserversorgung u. Abwasserbeseitigung (K)	E10 Aufwendungen für Sach- und Dienstleistungen			480	480	480	480
	<i>Bem.: Limbacherstr. 30 a (Brunnenhaus); Hauptstr. 34 a (Dorfplatz)</i>							
523100	Unterhaltung der Grundstücke und Außenanlagen (K)	E10 Aufwendungen für Sach- und Dienstleistungen	179	600				
523110	Aufwendungen zur Unterhaltung von Grundstücken und Außenanlagen (K)	E10 Aufwendungen für Sach- und Dienstleistungen			600	600	600	600
523130	Aufwendungen für die Unterhaltung von Gebäuden einschließl. der Bestandteile, die dem Gebäude zuzurechnen sind (allgemeine Unterhaltung) (K)	E10 Aufwendungen für Sach- und Dienstleistungen		200	200	200	200	200
523132	Aufwendungen für die Unterhaltung von Gebäuden einschließl. der Bestandteile, die dem Gebäude zuzurechnen sind (Wartung) (K)	E10 Aufwendungen für Sach- und Dienstleistungen			100	100	100	100
523210	Bewirtschaftung der Grundstücke und Gebäude - Energie (Strom, Öl, Gas) (K)	E10 Aufwendungen für Sach- und Dienstleistungen	129	300				
523220	Bewirtschaftung der Grundstücke und Gebäude - Wasser, Abwasser, Abfall (wkB, Gebühren) (K)	E10 Aufwendungen für Sach- und Dienstleistungen	416	450				
523230	Bewirtschaftung der Grundstücke und Gebäude - Sonstige Bewirtschaftungskosten (K)	E10 Aufwendungen für Sach- und Dienstleistungen		50				
523600	Unterhaltung der Maschinen, Geräte, Betriebs- und Geschäftsausstattung sowie Kleinteile bis 1.000 € (netto) (K)	E10 Aufwendungen für Sach- und Dienstleistungen		100	100	100	100	100

## Ergebnishaushalt nach Leistung und Konto 2019/2020

Leistung: 114202 Bebaute Grundstücke

Leistung-Nr	Bezeichnung		Rechng.-Erg.					
Kontonr	Bezeichnung Konto (K) bzw. Buchungsstelle (B)	Gliederungsposition	Vorvorjahr 2017	Vorjahr 2018	Planjahr 2019	Planjahr 2020	Planjahr 2021	Planjahr 2022
Bemerkung								
525430	Kostenerstattungen - an Gemeinden und Gemeindeverbände (K)	E10 Aufwendungen für Sach- und Dienstleistungen		300	300	300	300	300
	<i>Bem.: VG Bauhof</i>							
535000	Abschreibung auf das Infrastrukturvermögen (K)	E11 Abschreibungen	1.263	1.250	1.260	1.260	1.260	1.130
564100	Versicherungsbeiträge (K)	E14 Sonstige laufende Aufwendungen	16	50	50	50	50	50
	<i>Bem.: Lager Brunnenhaus</i>							
<b>Summe Aufwand:</b>			<b>2.001</b>	<b>3.300</b>	<b>3.390</b>	<b>3.390</b>	<b>3.390</b>	<b>3.260</b>
<b>Gesamt 114202 Bebaute Grundstücke:</b>			<b>- 1.981</b>	<b>- 3.300</b>	<b>- 3.390</b>	<b>- 3.390</b>	<b>- 3.390</b>	<b>- 3.260</b>
<b>Ertrag Gesamt:</b>			<b>20</b>					
<b>Aufwand Gesamt:</b>			<b>2.001</b>	<b>3.300</b>	<b>3.390</b>	<b>3.390</b>	<b>3.390</b>	<b>3.260</b>
<b>Gesamt:</b>			<b>- 1.981</b>	<b>- 3.300</b>	<b>- 3.390</b>	<b>- 3.390</b>	<b>- 3.390</b>	<b>- 3.260</b>

### Ergebnishaushalt nach Leistung und Konto 2019/2020

Leistung: 114301 Bauhof (Gemeindearbeiter, gemeindliche Objekte, Maschinen und Werkzeuge)

Leistung-Nr	Bezeichnung		Rechng.-Erg.					
Kontonr	Bezeichnung Konto (K) bzw. Buchungsstelle (B)	Gliederungsposition	Vorvorjahr 2017	Vorjahr 2018	Planjahr 2019	Planjahr 2020	Planjahr 2021	Planjahr 2022
Bemerkung								
<b>114301</b>	<b>Bauhof (Gemeindearbeiter, gemeindliche Objekte, Maschinen und Werkzeuge)</b>							
481000	Erträge aus internen Leistungsbeziehungen (K)	E22a Erträge aus internen Leistungsbeziehungen		14.000	14.000	14.000	14.000	14.000
		<b>Summe Ertrag:</b>		<b>14.000</b>	<b>14.000</b>	<b>14.000</b>	<b>14.000</b>	<b>14.000</b>
502220	Leistungszulage Arbeitnehmer (K)	E9 Personal- und Versorgungsaufwendungen	174	100	100	100	100	100
502900	Sonstige Vergütungen, Leistungszulagen (K)	E9 Personal- und Versorgungsaufwendungen	10.537	13.000	13.000	13.000	13.000	13.000
523600	Unterhaltung der Maschinen, Geräte, Betriebs- und Geschäftsausstattung sowie Kleinteile bis 1.000 € (netto) (K)	E10 Aufwendungen für Sach- und Dienstleistungen	419	1.500	1.500	1.500	1.500	1.500
538500	Abschreibungen auf Betriebs- und Geschäftsausstattung (K)	E11 Abschreibungen	509	50	80	80	80	80
561500	Aufwendungen für Dienst- und Schutzkleidung, persönliche Ausrüstungsgegenstände (K)	E14 Sonstige laufende Aufwendungen		100	100	100	100	100
		<b>Summe Aufwand:</b>	<b>11.640</b>	<b>14.750</b>	<b>14.780</b>	<b>14.780</b>	<b>14.780</b>	<b>14.780</b>
	<b>Gesamt 114301 Bauhof (Gemeindearbeiter, gemeindliche Objekte, Maschinen und Werkzeuge):</b>		<b>- 11.640</b>	<b>- 750</b>	<b>- 780</b>	<b>- 780</b>	<b>- 780</b>	<b>- 780</b>
		<b>Ertrag Gesamt:</b>		<b>14.000</b>	<b>14.000</b>	<b>14.000</b>	<b>14.000</b>	<b>14.000</b>
		<b>Aufwand Gesamt:</b>	<b>11.640</b>	<b>14.750</b>	<b>14.780</b>	<b>14.780</b>	<b>14.780</b>	<b>14.780</b>
		<b>Gesamt:</b>	<b>- 11.640</b>	<b>- 750</b>	<b>- 780</b>	<b>- 780</b>	<b>- 780</b>	<b>- 780</b>

### Ergebnishaushalt nach Leistung und Konto 2019/2020

Leistung: 281001 Heimat-, Kulturpflege und sonstige örtliche Veranstaltungen

Leistung-Nr	Bezeichnung		Rechng.-Erg.					
Kontonr	Bezeichnung Konto (K) bzw. Buchungsstelle (B)	Gliederungsposition	Vorvorjahr 2017	Vorjahr 2018	Planjahr 2019	Planjahr 2020	Planjahr 2021	Planjahr 2022
Bemerkung								
<b>281001</b>	<b>Heimat-, Kulturpflege und sonstige örtliche Veranstaltungen</b>							
523600	Unterhaltung der Maschinen, Geräte, Betriebs- und Geschäftsausstattung sowie Kleinteile bis 1.000 € (netto) (K)	E10 Aufwendungen für Sach- und Dienstleistungen		200	200	200	200	200
541590	Zuweisungen und Zuschüsse für laufende Zwecke - an den sonstigen privaten Bereich (K)	E12 Zuwendungen, Umlagen und sonstige Transferaufwendungen	587	550	550	550	550	550
	<i>Bem.: u.a. Frauenkreis Kircheib 154,- €; Frauenhilfe Kircheib 50,- €; Nachtschwärmer 256,- €; Jugendblasorchester Mehrbachtal 77,- €; Pauschale 13 €</i>							
569900	Sonstige (u. a. Partnerschaften, Heimatpflege, Dorfgemeinschaft, örtliche Feiern und Veranstaltungen) (K)	E14 Sonstige laufende Aufwendungen	650	9.000	1.500	1.500	1.500	1.500
	<i>Bem.: u.a. Seniorenfeier, St. Martinsfest; Pauschale 1.500 €; 2017+2018 je 7.500 € Neuaufgabe Chronik</i>							
	<b>Summe Aufwand:</b>		<b>1.237</b>	<b>9.750</b>	<b>2.250</b>	<b>2.250</b>	<b>2.250</b>	<b>2.250</b>
	<b>Gesamt 281001 Heimat-, Kulturpflege und sonstige örtliche Veranstaltungen:</b>		<b>- 1.237</b>	<b>- 9.750</b>	<b>- 2.250</b>	<b>- 2.250</b>	<b>- 2.250</b>	<b>- 2.250</b>
	<b>Ertrag Gesamt:</b>							
	<b>Aufwand Gesamt:</b>		<b>1.237</b>	<b>9.750</b>	<b>2.250</b>	<b>2.250</b>	<b>2.250</b>	<b>2.250</b>
	<b>Gesamt:</b>		<b>- 1.237</b>	<b>- 9.750</b>	<b>- 2.250</b>	<b>- 2.250</b>	<b>- 2.250</b>	<b>- 2.250</b>

## Ergebnishaushalt nach Leistung und Konto 2019/2020

Leistung: 366101 Spielplätze

Leistung-Nr	Bezeichnung		Rechng.-Erg.					
Kontonr	Bezeichnung Konto (K) bzw. Buchungsstelle (B)	Gliederungsposition	Vorvorjahr 2017	Vorjahr 2018	Planjahr 2019	Planjahr 2020	Planjahr 2021	Planjahr 2022
Bemerkung								
<b>366101</b>	<b>Spielplätze</b>							
523100	Unterhaltung der Grundstücke und Außenanlagen (K)	E10 Aufwendungen für Sach- und Dienstleistungen	491	500				
523110	Aufwendungen zur Unterhaltung von Grundstücken und Außenanlagen (K)	E10 Aufwendungen für Sach- und Dienstleistungen			500	500	500	500
523600	Unterhaltung der Maschinen, Geräte, Betriebs- und Geschäftsausstattung sowie Kleinteile bis 1.000 € (netto) (K)	E10 Aufwendungen für Sach- und Dienstleistungen	2.037	1.000	1.000	1.000	1.000	1.000
525430	Kostenerstattungen - an Gemeinden und Gemeindeverbände (K)	E10 Aufwendungen für Sach- und Dienstleistungen	900	200	200	200	200	200
	<i>Bem.: VG Bauhof</i>							
581000	Aufwendungen aus internen Leistungsbeziehungen (K)	E22b Aufwendungen aus internen Leistungsbeziehungen		700	700	700	700	700
	<i>Bem.: 5 % von Leistung 114301 OG Bauhof</i>							
		<b>Summe Aufwand:</b>	<b>3.428</b>	<b>2.400</b>	<b>2.400</b>	<b>2.400</b>	<b>2.400</b>	<b>2.400</b>
		<b>Gesamt 366101 Spielplätze:</b>	<b>- 3.428</b>	<b>- 2.400</b>	<b>- 2.400</b>	<b>- 2.400</b>	<b>- 2.400</b>	<b>- 2.400</b>
		<b>Ertrag Gesamt:</b>						
		<b>Aufwand Gesamt:</b>	<b>3.428</b>	<b>2.400</b>	<b>2.400</b>	<b>2.400</b>	<b>2.400</b>	<b>2.400</b>
		<b>Gesamt:</b>	<b>- 3.428</b>	<b>- 2.400</b>	<b>- 2.400</b>	<b>- 2.400</b>	<b>- 2.400</b>	<b>- 2.400</b>

## Ergebnishaushalt nach Leistung und Konto 2019/2020

Leistung: 541001 Gemeindestraßen, Konzessionsabgaben

Leistung-Nr	Bezeichnung		Rechng.-Erg.					
Kontonr	Bezeichnung Konto (K) bzw. Buchungsstelle (B)	Gliederungsposition	Vorvorjahr 2017	Vorjahr 2018	Planjahr 2019	Planjahr 2020	Planjahr 2021	Planjahr 2022
Bemerkung								
<b>541001</b>	<b>Gemeindestraßen, Konzessionsabgaben</b>							
415100	Erträge aus der Auflösung von Sonderposten aus Zuwendungen (K)	E2 Zuwendungen, allgemeine Umlagen und sonstige	9.777	9.800	9.780	9.760	9.750	9.750
437000	Erträge aus der Auflösung von Sonderposten für Beiträge und ähnlichen Entgelten (K)	E4 Öffentlich-rechtliche Leistungsentgelte	8.898	8.900	8.790	8.790	8.780	8.470
462500	Konzessionsabgaben (K)	E7 Sonstige laufende Erträge	18.150	15.000	15.000	15.000	15.000	15.000
<i>Bem.: Strom und Gas</i>								
<b>Summe Ertrag:</b>			<b>36.825</b>	<b>33.700</b>	<b>33.570</b>	<b>33.550</b>	<b>33.530</b>	<b>33.220</b>
522002	Aufwendungen für Stromkosten (Normalstrom) (K)	E10 Aufwendungen für Sach- und Dienstleistungen			4.500	4.500	4.500	4.500
<i>Bem.: Strombezugskosten Straßenbeleuchtung</i>								
523210	Bewirtschaftung der Grundstücke und Gebäude - Energie (Strom, Öl, Gas) (K)	E10 Aufwendungen für Sach- und Dienstleistungen	3.197	4.500				
523380	Straßen, Wege, Plätze und Verkehrslenkungsanlagen (K)	E10 Aufwendungen für Sach- und Dienstleistungen	1.013	5.000	5.000	5.000	5.000	5.000
<i>Bem.: lfd. Unterhaltung 5.000 €</i>								
523600	Unterhaltung der Maschinen, Geräte, Betriebs- und Geschäftsausstattung sowie Kleinteile bis 1.000 € (netto) (K)	E10 Aufwendungen für Sach- und Dienstleistungen		300	300	300	300	300
<i>Bem.: Buswartehallen</i>								
525430	Kostenerstattungen - an Gemeinden und Gemeindeverbände (K)	E10 Aufwendungen für Sach- und Dienstleistungen	4.821	3.000	3.000	3.000	3.000	3.000
<i>Bem.: Bauhof VG</i>								
525431	Kostenerstattungen - an Gemeinden und Gemeindeverbände - Straßenoberflächenentwässerung (K)	E10 Aufwendungen für Sach- und Dienstleistungen	5.994	6.000	6.500	6.500	6.500	6.500
525510	Kostenerstattungen - an private Unternehmen (K)	E10 Aufwendungen für Sach- und Dienstleistungen	1.161	2.700	2.700	2.700	2.700	2.700
<i>Bem.: Wartung Straßenbeleuchtung</i>								
532000	Abschreibungen auf immaterielle Vermögensgegenstände (K)	E11 Abschreibungen	6.127	1.000	6.130	6.130	6.130	6.130



## Ergebnishaushalt nach Leistung und Konto 2019/2020

Leistung: 541001 Gemeindestraßen, Konzessionsabgaben

Leistung-Nr	Bezeichnung		Rechng.-Erg.					
Kontonr	Bezeichnung Konto (K) bzw. Buchungsstelle (B)	Gliederungsposition	Vorvorjahr 2017	Vorjahr 2018	Planjahr 2019	Planjahr 2020	Planjahr 2021	Planjahr 2022
Bemerkung								
534000	Abschreibungen auf bebaute Grundstücke und grundstücksgleiche Rechte (K)	E11 Abschreibungen	578	600	580	580	580	580
535000	Abschreibung auf das Infrastrukturvermögen (K)	E11 Abschreibungen	31.516	31.500	31.390	31.360	31.330	30.970
536000	Abschreibungen auf Bauten auf fremden Grund und Boden (K)	E11 Abschreibungen	68	50	70	70	70	70
562100	Mieten, Pachten und Erbbauzinsen (K)	E14 Sonstige laufende Aufwendungen	41	100	100	100	100	100
	<i>Bem.: Buswartehalle Flur 1 I, Nr. 13113 und Flur 2 Nr. 136/2</i>							
564100	Versicherungsbeiträge (K)	E14 Sonstige laufende Aufwendungen	8	10	10	10	10	10
	<i>Bem.: Versicherung Buswartehallen</i>							
581000	Aufwendungen aus internen Leistungsbeziehungen (K)	E22b Aufwendungen aus internen Leistungsbeziehungen		6.150	6.150	6.150	6.150	6.150
	<i>Bem.: 44 % von Leistung 114301 OG Bauhof</i>							
<b>Summe Aufwand:</b>			<b>54.524</b>	<b>60.910</b>	<b>66.430</b>	<b>66.400</b>	<b>66.370</b>	<b>66.010</b>
<b>Gesamt 541001 Gemeindestraßen, Konzessionsabgaben:</b>			<b>- 17.699</b>	<b>- 27.210</b>	<b>- 32.860</b>	<b>- 32.850</b>	<b>- 32.840</b>	<b>- 32.790</b>
<b>Ertrag Gesamt:</b>			<b>36.825</b>	<b>33.700</b>	<b>33.570</b>	<b>33.550</b>	<b>33.530</b>	<b>33.220</b>
<b>Aufwand Gesamt:</b>			<b>54.524</b>	<b>60.910</b>	<b>66.430</b>	<b>66.400</b>	<b>66.370</b>	<b>66.010</b>
<b>Gesamt:</b>			<b>- 17.699</b>	<b>- 27.210</b>	<b>- 32.860</b>	<b>- 32.850</b>	<b>- 32.840</b>	<b>- 32.790</b>

## Ergebnishaushalt nach Leistung und Konto 2019/2020

Leistung: 551001 Öffentliches Grün, Landschaftsbau

Leistung-Nr	Bezeichnung		Rechng.-Erg.					
Kontonr	Bezeichnung Konto (K) bzw. Buchungsstelle (B)	Gliederungsposition	Vorvorjahr 2017	Vorjahr 2018	Planjahr 2019	Planjahr 2020	Planjahr 2021	Planjahr 2022
Bemerkung								
<b>551001</b>	<b>Öffentliches Grün, Landschaftsbau</b>							
442590	Kostenerstattungen und Kostenumlagen - vom sonstigen privaten Bereich (K)	E6 Kostenerstattungen und Kostenumlagen	100					
		<b>Summe Ertrag:</b>	<b>100</b>					
523100	Unterhaltung der Grundstücke und Außenanlagen (K)	E10 Aufwendungen für Sach- und Dienstleistungen	2.299	200				
523110	Aufwendungen zur Unterhaltung von Grundstücken und Außenanlagen (K)	E10 Aufwendungen für Sach- und Dienstleistungen			1.500	1.500	1.500	1.500
523600	Unterhaltung der Maschinen, Geräte, Betriebs- und Geschäftsausstattung sowie Kleinteile bis 1.000 € (netto) (K)	E10 Aufwendungen für Sach- und Dienstleistungen	459	200	200	200	200	200
581000	Aufwendungen aus internen Leistungsbeziehungen (K)	E22b Aufwendungen aus internen Leistungsbeziehungen		2.250	2.250	2.250	2.250	2.250
		<i>Bem.: 16 % von Leistung 114301 OG Bauhof</i>						
		<b>Summe Aufwand:</b>	<b>2.758</b>	<b>2.650</b>	<b>3.950</b>	<b>3.950</b>	<b>3.950</b>	<b>3.950</b>
	<b>Gesamt 551001 Öffentliches Grün, Landschaftsbau:</b>		<b>- 2.658</b>	<b>- 2.650</b>	<b>- 3.950</b>	<b>- 3.950</b>	<b>- 3.950</b>	<b>- 3.950</b>
		<b>Ertrag Gesamt:</b>	<b>100</b>					
		<b>Aufwand Gesamt:</b>	<b>2.758</b>	<b>2.650</b>	<b>3.950</b>	<b>3.950</b>	<b>3.950</b>	<b>3.950</b>
		<b>Gesamt:</b>	<b>- 2.658</b>	<b>- 2.650</b>	<b>- 3.950</b>	<b>- 3.950</b>	<b>- 3.950</b>	<b>- 3.950</b>

## Ergebnishaushalt nach Leistung und Konto 2019/2020

Leistung: 553001 Friedhofs- und Bestattungswesen

Leistung-Nr	Bezeichnung		Rechng.-Erg.					
Kontonr	Bezeichnung Konto (K) bzw. Buchungsstelle (B)	Gliederungsposition	Vorvorjahr 2017	Vorjahr 2018	Planjahr 2019	Planjahr 2020	Planjahr 2021	Planjahr 2022
Bemerkung								
<b>553001</b>	<b>Friedhofs- und Bestattungswesen</b>							
414410	Zuweisungen und Zuschüsse für laufende Zwecke - vom Bund (K)	E2 Zuwendungen, allgemeine Umlagen und sonstige	23	20	20	20	20	20
	<i>Bem.: Soldatengräber</i>							
432240	Entgelte - für das Bestattungswesen (K)	E4 Öffentlich-rechtliche Leistungsentgelte	1.304	1.500	1.500	1.500	1.500	1.500
	<i>Bem.: Bestattungskosten (u.a. Grabherstellung, Nutzung Friedhofshalle)</i>							
439000	Erträge aus der Auflösung von Sonderposten für Grabnutzungsentgelte (K)	E4 Öffentlich-rechtliche Leistungsentgelte	1.795	1.550	1.730	1.680	1.630	1.610
442590	Kostenerstattungen und Kostenumlagen - vom sonstigen privaten Bereich (K)	E6 Kostenerstattungen und Kostenumlagen	1.625	500	500	500	500	500
	<i>Bem.: Grabeinebnungen</i>							
462900	Sonstige laufende Erträge (z. B. Spenden) (K)	E7 Sonstige laufende Erträge	23	500	500	500	500	500
	<i>Bem.: Sammlung</i>							
		<b>Summe Ertrag:</b>	<b>4.769</b>	<b>4.070</b>	<b>4.250</b>	<b>4.200</b>	<b>4.150</b>	<b>4.130</b>
502900	Sonstige Vergütungen, Leistungszulagen (K)	E9 Personal- und Versorgungsaufwendungen		3.000	3.000	3.000	3.000	3.000
522001	Aufwendungen für Wärmeenergie (K)	E10 Aufwendungen für Sach- und Dienstleistungen			120	120	120	120
	<i>Bem.: Wärmestrom Friedhofshalle</i>							
522002	Aufwendungen für Stromkosten (Normalstrom) (K)	E10 Aufwendungen für Sach- und Dienstleistungen			170	170	170	170
	<i>Bem.: Stromabschlag Friedhofshalle</i>							
522003	Aufwendungen für Wasserversorgung u. Abwasserbeseitigung (K)	E10 Aufwendungen für Sach- und Dienstleistungen			500	500	500	500
	<i>Bem.: u.a., Kosten für Grünabfallcontainer</i>							
522004	Aufwendungen für Abfallbeseitigung (K)	E10 Aufwendungen für Sach- und Dienstleistungen			700	700	700	700
523100	Unterhaltung der Grundstücke und Außenanlagen (K)	E10 Aufwendungen für Sach- und Dienstleistungen	5.945	1.000				

## Ergebnishaushalt nach Leistung und Konto 2019/2020

Leistung: 553001 Friedhofs- und Bestattungswesen

Leistung-Nr	Bezeichnung		Rechng.-Erg.					
Kontonr	Bezeichnung Konto (K) bzw. Buchungsstelle (B)	Gliederungsposition	Vorvorjahr 2017	Vorjahr 2018	Planjahr 2019	Planjahr 2020	Planjahr 2021	Planjahr 2022
Bemerkung								
523110	Aufwendungen zur Unterhaltung von Grundstücken und Außenanlagen (K)	E10 Aufwendungen für Sach- und Dienstleistungen			1.000	1.000	1.000	1.000
523130	Aufwendungen für die Unterhaltung von Gebäuden einschließl. der Bestandteile, die dem Gebäude zuzurechnen sind (allgemeine Unterhaltung) (K) <i>Bem.: Pauschale 2.000 €</i>	E10 Aufwendungen für Sach- und Dienstleistungen		2.000	2.000	2.000	2.000	2.000
523132	Aufwendungen für die Unterhaltung von Gebäuden einschließl. der Bestandteile, die dem Gebäude zuzurechnen sind (Wartung) (K) <i>Bem.: Wartung Feuerlöscher Friedhofshalle</i>	E10 Aufwendungen für Sach- und Dienstleistungen			100	100	100	100
523210	Bewirtschaftung der Grundstücke und Gebäude - Energie (Strom, Öl, Gas) (K)	E10 Aufwendungen für Sach- und Dienstleistungen	273	1.500				
523220	Bewirtschaftung der Grundstücke und Gebäude - Wasser, Abwasser, Abfall (wkB, Gebühren) (K)	E10 Aufwendungen für Sach- und Dienstleistungen	1.236	2.000				
523230	Bewirtschaftung der Grundstücke und Gebäude - Sonstige Bewirtschaftungskosten (K)	E10 Aufwendungen für Sach- und Dienstleistungen		250	250	250	250	250
523600	Unterhaltung der Maschinen, Geräte, Betriebs- und Geschäftsausstattung sowie Kleinteile bis 1.000 € (netto) (K) <i>Bem.: Pauschale 1.000 €</i>	E10 Aufwendungen für Sach- und Dienstleistungen	1.409	1.000	1.000	1.000	1.000	1.000
525430	Kostenerstattungen - an Gemeinden und Gemeindeverbände (K) <i>Bem.: VG Bauhof</i>	E10 Aufwendungen für Sach- und Dienstleistungen	2.752	3.000	3.000	3.000	3.000	3.000
525590	Kostenerstattungen - an den sonstigen privaten Bereich (K) <i>Bem.: Pflegepauschale Kriegsgräber</i>	E10 Aufwendungen für Sach- und Dienstleistungen	23	25	25	25	25	25
536000	Abschreibungen auf Bauten auf fremden Grund und Boden (K)	E11 Abschreibungen	1.612	1.550	1.570	1.430	1.430	1.430
538500	Abschreibungen auf Betriebs- und Geschäftsausstattung (K)	E11 Abschreibungen	26		30	30	30	30
564100	Versicherungsbeiträge (K) <i>Bem.: Versicherung Friedhofshalle</i>	E14 Sonstige laufende Aufwendungen	170	200	200	200	200	200
564200	Beiträge zu Wirtschaftsverbänden, Berufsvertretungen, Berufsgenossenschaften und Vereinen (K)	E14 Sonstige laufende Aufwendungen	99	50	50	50	50	50

## Ergebnishaushalt nach Leistung und Konto 2019/2020

Leistung: 553001 Friedhofs- und Bestattungswesen

Leistung-Nr	Bezeichnung		Rechng.-Erg.					
Kontonr	Bezeichnung Konto (K) bzw. Buchungsstelle (B)	Gliederungsposition	Vorvorjahr 2017	Vorjahr 2018	Planjahr 2019	Planjahr 2020	Planjahr 2021	Planjahr 2022
Bemerkung								
581000	Aufwendungen aus internen Leistungsbeziehungen (K)	E22b Aufwendungen aus internen Leistungsbeziehungen		1.650	1.650	1.650	1.650	1.650
<i>Bem.: 12 % aus Leistung 114301 OG Bauhof</i>								
<b>Summe Aufwand:</b>			<b>13.546</b>	<b>17.225</b>	<b>15.365</b>	<b>15.225</b>	<b>15.225</b>	<b>15.225</b>
<b>Gesamt 553001 Friedhofs- und Bestattungswesen:</b>			<b>- 8.777</b>	<b>- 13.155</b>	<b>- 11.115</b>	<b>- 11.025</b>	<b>- 11.075</b>	<b>- 11.095</b>
<b>Ertrag Gesamt:</b>			<b>4.769</b>	<b>4.070</b>	<b>4.250</b>	<b>4.200</b>	<b>4.150</b>	<b>4.130</b>
<b>Aufwand Gesamt:</b>			<b>13.546</b>	<b>17.225</b>	<b>15.365</b>	<b>15.225</b>	<b>15.225</b>	<b>15.225</b>
<b>Gesamt:</b>			<b>- 8.777</b>	<b>- 13.155</b>	<b>- 11.115</b>	<b>- 11.025</b>	<b>- 11.075</b>	<b>- 11.095</b>

## Ergebnishaushalt nach Leistung und Konto 2019/2020

Leistung: 555901 Gemeindliche Wirtschaftswege

Leistung-Nr	Bezeichnung		Rechng.-Erg.					
Kontonr	Bezeichnung Konto (K) bzw. Buchungsstelle (B)	Gliederungsposition	Vorvorjahr 2017	Vorjahr 2018	Planjahr 2019	Planjahr 2020	Planjahr 2021	Planjahr 2022
Bemerkung								
<b>555901</b>	<b>Gemeindliche Wirtschaftswege</b>							
415100	Erträge aus der Auflösung von Sonderposten aus Zuwendungen (K)	E2 Zuwendungen, allgemeine Umlagen und sonstige	4.613	4.600	4.610	4.610	4.610	4.610
432300	Entgelte für die Unterhaltung von Straßen, Wirtschaftswegen u.a. öffentlichen Einrichtungen (K)	E4 Öffentlich-rechtliche Leistungsentgelte	2.000	6.000	6.000	6.000	6.000	6.000
437000	Erträge aus der Auflösung von Sonderposten für Beiträge und ähnlichen Entgelten (K)	E4 Öffentlich-rechtliche Leistungsentgelte	3.253	3.250	3.040	3.040	3.040	2.450
		<b>Summe Ertrag:</b>	<b>9.867</b>	<b>13.850</b>	<b>13.650</b>	<b>13.650</b>	<b>13.650</b>	<b>13.060</b>
523380	Straßen, Wege, Plätze und Verkehrslenkungsanlagen (K)	E10 Aufwendungen für Sach- und Dienstleistungen	55	2.500	2.500	2.500	2.500	2.500
525430	Kostenerstattungen - an Gemeinden und Gemeindeverbände (K)	E10 Aufwendungen für Sach- und Dienstleistungen	1.132	2.500	2.500	2.500	2.500	2.500
	<i>Bem.: VG Bauhof</i>							
535000	Abschreibung auf das Infrastrukturvermögen (K)	E11 Abschreibungen	7.867	7.850	7.650	7.650	7.650	7.060
581000	Aufwendungen aus internen Leistungsbeziehungen (K)	E22b Aufwendungen aus internen Leistungsbeziehungen		1.000	1.000	1.000	1.000	1.000
	<i>Bem.: 7 % aus Leistung 114301 OG Bauhof</i>							
		<b>Summe Aufwand:</b>	<b>9.053</b>	<b>13.850</b>	<b>13.650</b>	<b>13.650</b>	<b>13.650</b>	<b>13.060</b>
	<b>Gesamt 555901 Gemeindliche Wirtschaftswege:</b>		<b>813</b>					
		<b>Ertrag Gesamt:</b>	<b>9.867</b>	<b>13.850</b>	<b>13.650</b>	<b>13.650</b>	<b>13.650</b>	<b>13.060</b>
		<b>Aufwand Gesamt:</b>	<b>9.053</b>	<b>13.850</b>	<b>13.650</b>	<b>13.650</b>	<b>13.650</b>	<b>13.060</b>
		<b>Gesamt:</b>	<b>813</b>					

## Ergebnishaushalt nach Leistung und Konto 2019/2020

Leistung: 573101 Dorfgemeinschafts- und Bürgerhäuser sowie Grillhütten

Leistung-Nr	Bezeichnung		Rechng.-Erg.					
Kontonr	Bezeichnung Konto (K) bzw. Buchungsstelle (B)	Gliederungsposition	Vorvorjahr 2017	Vorjahr 2018	Planjahr 2019	Planjahr 2020	Planjahr 2021	Planjahr 2022
Bemerkung								
<b>573101</b>	<b>Dorfgemeinschafts- und Bürgerhäuser sowie Grillhütten</b>							
415100	Erträge aus der Auflösung von Sonderposten aus Zuwendungen (K)	E2 Zuwendungen, allgemeine Umlagen und sonstige	3.979	4.000	3.980	3.980	3.980	3.980
432100	Entgelte für die Benutzung von öffentlichen Einrichtungen und für wirtschaftliche Dienstleistungen (K)	E4 Öffentlich-rechtliche Leistungsentgelte	3.004	2.500	2.500	2.500	2.500	2.500
466100	Erträge aus der Auflösung von Wertberichtigungen und Sonderposten (K)	E7 Sonstige laufende Erträge	350	350	350	350	350	350
		<b>Summe Ertrag:</b>	<b>7.333</b>	<b>6.850</b>	<b>6.830</b>	<b>6.830</b>	<b>6.830</b>	<b>6.830</b>
502900	Sonstige Vergütungen, Leistungszulagen (K)	E9 Personal- und Versorgungsaufwendungen		1.500	1.500	1.500	1.500	1.500
522001	Aufwendungen für Wärmeenergie (K)	E10 Aufwendungen für Sach- und Dienstleistungen			750	750	750	750
	<i>Bem.: Heizöl Mehrzweckhalle</i>							
522002	Aufwendungen für Stromkosten (Normalstrom) (K)	E10 Aufwendungen für Sach- und Dienstleistungen			700	700	700	700
	<i>Bem.: Stromkosten Mehrzweckhalle</i>							
522003	Aufwendungen für Wasserversorgung u. Abwasserbeseitigung (K)	E10 Aufwendungen für Sach- und Dienstleistungen			1.200	1.200	1.200	1.200
	<i>Bem.: Wasser und Abwasser Mehrzweckhalle; Limbacher Straße 26</i>							
522004	Aufwendungen für Abfallbeseitigung (K)	E10 Aufwendungen für Sach- und Dienstleistungen			250	250	250	250
523100	Unterhaltung der Grundstücke und Außenanlagen (K)	E10 Aufwendungen für Sach- und Dienstleistungen	2.054	500				
523110	Aufwendungen zur Unterhaltung von Grundstücken und Außenanlagen (K)	E10 Aufwendungen für Sach- und Dienstleistungen			500	500	500	500
523130	Aufwendungen für die Unterhaltung von Gebäuden einschließl. der Bestandteile, die dem Gebäude zuzurechnen sind (allgemeine Unterhaltung) (K)	E10 Aufwendungen für Sach- und Dienstleistungen	518	2.000	2.000	2.000	2.000	2.000
	<i>Bem.: lfd. Unterhaltung 2.000 €</i>							

## Ergebnishaushalt nach Leistung und Konto 2019/2020

Leistung: 573101 Dorfgemeinschafts- und Bürgerhäuser sowie Grillhütten

Leistung-Nr	Bezeichnung		Rechng.-Erg.					
Kontonnr	Bezeichnung Konto (K) bzw. Buchungsstelle (B)	Gliederungsposition	Vorvorjahr 2017	Vorjahr 2018	Planjahr 2019	Planjahr 2020	Planjahr 2021	Planjahr 2022
Bemerkung								
523210	Bewirtschaftung der Grundstücke und Gebäude - Energie (Strom, Öl, Gas) (K)	E10 Aufwendungen für Sach- und Dienstleistungen	1.133	2.600				
523220	Bewirtschaftung der Grundstücke und Gebäude - Wasser, Abwasser, Abfall (wkB, Gebühren) (K)	E10 Aufwendungen für Sach- und Dienstleistungen	1.295	1.600				
523230	Bewirtschaftung der Grundstücke und Gebäude - Sonstige Bewirtschaftungskosten (K)	E10 Aufwendungen für Sach- und Dienstleistungen	1.005	300	300	300	300	300
523600	Unterhaltung der Maschinen, Geräte, Betriebs- und Geschäftsausstattung sowie Kleinteile bis 1.000 € (netto) (K)	E10 Aufwendungen für Sach- und Dienstleistungen		500	500	500	500	500
534000	Abschreibungen auf bebaute Grundstücke und grundstücksgleiche Rechte (K)	E11 Abschreibungen	9.297	8.500	9.300	9.300	9.300	9.300
538500	Abschreibungen auf Betriebs- und Geschäftsausstattung (K)	E11 Abschreibungen	169	150	160	80	80	10
564100	Versicherungsbeiträge (K)	E14 Sonstige laufende Aufwendungen	458	500	500	500	500	500
581000	Aufwendungen aus internen Leistungsbeziehungen (K)	E22b Aufwendungen aus internen Leistungsbeziehungen		2.250	2.250	2.250	2.250	2.250
<i>Bem.: 16 % aus Leistung 114301 OG Bauhof</i>								
		<b>Summe Aufwand:</b>	<b>15.929</b>	<b>20.400</b>	<b>19.910</b>	<b>19.830</b>	<b>19.830</b>	<b>19.760</b>
		<b>Gesamt 573101 Dorfgemeinschafts- und Bürgerhäuser sowie Grillhütten:</b>	<b>- 8.596</b>	<b>- 13.550</b>	<b>- 13.080</b>	<b>- 13.000</b>	<b>- 13.000</b>	<b>- 12.930</b>
		<b>Ertrag Gesamt:</b>	<b>7.333</b>	<b>6.850</b>	<b>6.830</b>	<b>6.830</b>	<b>6.830</b>	<b>6.830</b>
		<b>Aufwand Gesamt:</b>	<b>15.929</b>	<b>20.400</b>	<b>19.910</b>	<b>19.830</b>	<b>19.830</b>	<b>19.760</b>
		<b>Gesamt:</b>	<b>- 8.596</b>	<b>- 13.550</b>	<b>- 13.080</b>	<b>- 13.000</b>	<b>- 13.000</b>	<b>- 12.930</b>