


# **Ortsgemeinde Kircheib**

in der Verbandsgemeinde Altenkirchen

Landkreis Altenkirchen



# **Haushaltssatzung mit Haushaltsplan für die Haushaltsjahre 2021 und 2022**

# Inhaltsverzeichnis

- Haushaltssatzung nach § 95 GemO
- Vorbericht zum Haushaltsplan nach § 6 GemHVO
- Haushaltsplan nach § 96 GemO
  - Ergebnishaushalt nach § 2 Abs. 1 GemHVO
  - Finanzhaushalt nach § 2 Abs. 1 GemHVO
  - Teilhaushalte nach § 4 Abs. 9 und 11 GemHVO
- Anlagen zum Haushaltsplan nach § 1 GemHVO
  - Bilanz in Kontoform zum 31.12.2018 (letzter festgestellter Jahresabschluss mit Vorjahr)
  - Zusammenstellung der Investitionen oberhalb der Wertgrenze nach § 4 Abs. 12 GemHVO
  - Ergebnishaushalt nach Leistung und Konto (wesentliche Leistungen)

**Haushaltssatzung  
der Ortsgemeinde Kircheib für die Haushaltsjahre 2021 und 2022  
vom .....**

Der Ortsgemeinderat hat auf Grund von § 95 Gemeindeordnung in der derzeit geltenden Fassung folgende Haushaltssatzung beschlossen,  
die nach Bestätigung durch die Kreisverwaltung Altenkirchen als Aufsichtsbehörde vom ..... hiermit bekannt gemacht wird:

**§ 1  
Ergebnis- und Finanzhaushalt**

Festgesetzt werden

	<b>Haushaltsjahr 2021</b>	<b>Haushaltsjahr 2022</b>
<b>1. im Ergebnishaushalt</b>		
der Gesamtbetrag der Erträge auf	580.520 €	563.820 €
der Gesamtbetrag der Aufwendungen auf	629.675 €	612.575 €
<b>der Jahresüberschuss (+) / Jahresfehlbetrag (-) auf</b>	<b>-49.155 €</b>	<b>-48.755 €</b>
<b>2. im Finanzhaushalt</b>		
der Saldo der ordentlichen Ein- und Auszahlungen auf	-21.555 €	-21.555 €
die Einzahlungen aus Investitionstätigkeit auf	2.000 €	2.000 €
die Auszahlungen aus Investitionstätigkeit auf	206.000 €	104.000 €
<b>der Saldo der Ein- und Auszahlungen aus Investitionstätigkeit auf</b>	<b>-204.000 €</b>	<b>-102.000 €</b>
<b>der Saldo der Ein- und Auszahlungen aus Finanzierungstätigkeit auf</b>	<b>225.555 €</b>	<b>123.555 €</b>
<b>Veränderung der liquiden Mittel</b>	<b>-225.555 €</b>	<b>-123.555 €</b>

## § 2

### Gesamtbetrag der vorgesehenen Kredite

	<u>Haushaltsjahr 2021</u>	<u>Haushaltsjahr 2022</u>
Der Gesamtbetrag der vorgesehenen Kredite, deren Aufnahme zur Finanzierung von Investitionen und Investitionsförderungsmaßnahmen erforderlich ist, wird festgesetzt für		
zinslose Kredite auf	0 €	0 €
verzinsten Kredite auf	0 €	0 €
<b>zusammen auf</b>	<b>0 €</b>	<b>0 €</b>

## § 3

### Verpflichtungsermächtigungen

	<u>Haushaltsjahr 2021</u>	<u>Haushaltsjahr 2022</u>
Der Gesamtbetrag der Ermächtigungen zum Eingehen von Verpflichtungen, die in künftigen Haushaltsjahren zu Auszahlungen für Investitionen und Investitionsförderungsmaßnahmen (Verpflichtungsermächtigungen) führen können, wird festgesetzt auf	0 €	0 €
Die Summe der Verpflichtungsermächtigungen, für die in den künftigen Haushaltsjahren voraussichtlich Investitionskredite aufgenommen werden müssen, beläuft sich auf	0 €	0 €

**§ 4**  
**Steuerhebesätze**

	<b>Haushaltsjahr 2021</b>	<b>Haushaltsjahr 2022</b>
Die Steuersätze für die Gemeindesteuern werden wie folgt festgesetzt:		
1. Grundsteuer		
a) für land- und forstwirtschaftliche Betriebe (Grundsteuer A) auf	300 v. H.	300 v. H.
b) für Grundstücke (Grundsteuer B) auf	365 v. H.	365 v. H.
2. Gewerbesteuer auf	365 v. H.	365 v. H.
Die Hundesteuer beträgt für Hunde, die innerhalb des Gemeindegebietes gehalten werden		
für den ersten Hund	30 €	30 €
für den zweiten Hund	48 €	48 €
für jeden weiteren Hund	48 €	48 €
für jeden gefährlichen Hund	0 €	0 €

**§ 5**  
**Eigenkapital**

Der voraussichtliche Stand des Eigenkapitals zum 31.12.2019 beträgt	1.170.073 € .
Der voraussichtliche Stand des Eigenkapitals zum 31.12.2020 beträgt	1.136.668 € .
Der voraussichtliche Stand des Eigenkapitals zum 31.12.2021 beträgt	1.087.513 € .
Der voraussichtliche Stand des Eigenkapitals zum 31.12.2022 beträgt	1.038.758 € .

**§ 6**

**Über- und außerplanmäßige Aufwendungen und Auszahlungen**

	<b>Haushaltsjahr 2021</b>	<b>Haushaltsjahr 2022</b>
Erhebliche über- und außerplanmäßige Aufwendungen oder Auszahlungen gemäß § 100 Abs. 1 Satz 2 GemO liegen vor, wenn im Einzelfall überschritten sind.	2.000 €	2.000 €

**§ 7**

**Wertgrenze für Investitionen**

	<b>Haushaltsjahr 2021</b>	<b>Haushaltsjahr 2022</b>
Investitionen oberhalb der Wertgrenze von sind in der Investitionsübersicht einzeln darzustellen.	0 €	0 €

Kircheib, den .....  
Ortsgemeinde Kircheib

.....  
Lothar Bellersheim  
Ortsbürgermeister

**Hinweis:**

Der Haushaltsplan liegt in der Zeit von ..... bis .....  
während der allgemeinen Öffnungszeiten des Rathauses - Montag und Dienstag von 8 bis 12 Uhr und von 14 bis 16 Uhr, Mittwoch von 8 bis 12 Uhr,  
Donnerstag von 8 bis 12 Uhr und von 14 bis 18 Uhr und Freitag von 8 bis 12 Uhr - bei der Verbandsgemeindeverwaltung Altenkirchen-Flammersfeld,  
Rathausstraße 13, 57610 Altenkirchen, Zimmer U 16, öffentlich aus.

Kircheib, den .....

Ortsgemeinde Kircheib

.....

Lothar Bellersheim

Ortsbürgermeister

**Bescheinigung über die Bekanntmachung der Haushaltssatzung und Offenlegung des Haushaltsplanes für die Haushaltsjahre 2021 und 2022:**

1. Die Haushaltssatzung wurde in der öffentlichen Sitzung des Ortsgemeinderats vom ..... mit folgender Mehrheit beschlossen:

Gesetzliche Zahl der Mitglieder des Ortsgemeinderats: .....

Anwesende Mitglieder des Ortsgemeinderats: .....

Für die Haushaltssatzung haben gestimmt: ..... Mitglieder

Gegenstimmen .....

Stimmenthaltungen .....

2. Die Haushaltssatzung wurde am ..... der Kreisverwaltung in Altenkirchen gemäß § 24 Abs. 2 Satz 2 i.V.m. § 97 Abs. 1 GemO vorgelegt.

3. Die Kreisverwaltung Altenkirchen hat die Haushaltssatzung am ..... unter dem Az.: .....  
staatsaufsichtlich genehmigt.

4. Die Haushaltssatzung wurde am ..... im Mitteilungsblatt der Verbandsgemeinde Altenkirchen-Flammersfeld bekannt gemacht.

5. Der Haushaltsplan wurde an sieben Werktagen im Rathaus Altenkirchen, Zimmer U 16, von .....  
bis ..... ausgelegt.

Verbandsgemeindeverwaltung Altenkirchen

Im Auftrag

.....

Annette Stinner

Verbandsgemeindeverwaltungsrätin





# **Ortsgemeinde Kircheib**

in der Verbandsgemeinde Altenkirchen

Landkreis Altenkirchen

## **Vorbericht zum Haushaltsplan nach § 6 GemHVO**

## A. Vorbemerkungen zum Haushaltsplan 2021/2022

Der Haushaltsplan besteht aus dem Ergebnis- und Finanzhaushalt, den Teilhaushalten und einem Stellenplan (optional).

Im Zentrum der Haushaltsplanung steht die Aufstellung des **Ergebnishaushaltes**. Dieser zeigt eine Gegenüberstellung von jährlichen, periodengerecht zugeordneten Erträgen und Aufwendungen und bildet somit den Ressourcenverbrauch ab.

Des Weiteren enthält dieser Plandaten (wie Abschreibungen und Auflösungen von Sonderposten), die aus der Eröffnungsbilanz zum 01.01.2007 und den Jahresabschlüssen bis 2018 (letzter festgestellter Jahresabschluss) entwickelt wurden.

Der **Finanzhaushalt** enthält die Planansätze der Ein- und Auszahlungen. Im Gegensatz zum Ergebnishaushalt werden hier, auch die Ein- und Auszahlungen für Investitionen, Tilgungen von Krediten sowie neuen Kreditaufnahmen und somit die Veränderung der liquiden Mittel abgebildet.

Nach § 4 GemHVO ist der Haushaltsplan angemessen in **Teilhaushalte** zu gliedern. Diese sind produktorientiert nach dem Produktrahmenplan funktional oder nach der örtlichen Organisation institutionell zu gliedern.

Die sechs Hauptproduktbereiche wurden in 2 Teilhaushalte gegliedert. Diese Teilhaushalte bilden Bewirtschaftungseinheiten, d. h. innerhalb der Teilhaushalte gelten besondere Deckungsmöglichkeiten. Bei der Bildung wurde von einer Betrachtung der Aufgabenschwerpunkte ausgegangen, da die Teilhaushalte mit ihren wesentlichen Produkten die eigentliche Beratungs- und Entscheidungsebene sein sollen.

Übersicht über die Teilhaushalte und die zugeordneten Produkte		
Teilhaushalt	Hauptproduktbereich	Bezeichnung
1 - Allgemeine Aufgaben der Ortsgemeinde	1	Zentrale Verwaltung
	2	Schule und Kultur
	3	Soziales und Jugend
	4	Gesundheit und Sport
	5	Gestaltung der Umwelt
2 - Allgemeine Finanzwirtschaft	6	Zentrale Finanzdienstleistungen

## **B. Bewirtschaftungsregeln nach § 4 Abs. 8 Satz 2 GemHVO (Haushaltsvermerke)**

Jeder Teilhaushalt bildet eine Bewirtschaftungseinheit. Diese können durch die Verwendung spezieller Bewirtschaftungsregeln inhaltlich angepasst werden. Die jeweiligen Anpassungen werden durch Haushaltsvermerke konkretisiert und können aus folgenden Gründen erstellt werden:

Die **Zweckbindung** bestimmter Ertrags- oder Aufwandsansätze (Einzahlungs- oder Auszahlungsansätze) kann nach § 15 GemHVO beschränkt, erhöht bzw. vermindert werden.

Die **Deckungsfähigkeit** von Aufwands- bzw. Auszahlungsansätzen kann durch Haushaltsvermerke nach § 16 GemHVO wechsel- oder einseitig erweitert werden.

Nach § 17 GemHVO ist die **Übertragung von Haushaltsermächtigungen** ins Folgejahr grundsätzlich möglich. Hiermit sind Zahlungsermächtigungen gemeint, die im Folgejahr die geplanten Haushaltsansätze erhöhen. Auswirkungen auf den Jahresabschluss des laufenden Haushaltsjahres ergeben sich hierdurch jedoch nicht; entsprechende Finanzierungsmittel sind zu sichern.

Bei der Haushaltsplanung 2021 / 2022 wurde jedoch die zu erwartende Entwicklung der Auszahlungen für Investitionen aus dem Haushaltsjahr 2020 berücksichtigt und gegebenenfalls neu veranschlagt. Von einer Übertragung wird daher abgesehen.

### **Haushaltsvermerke:**

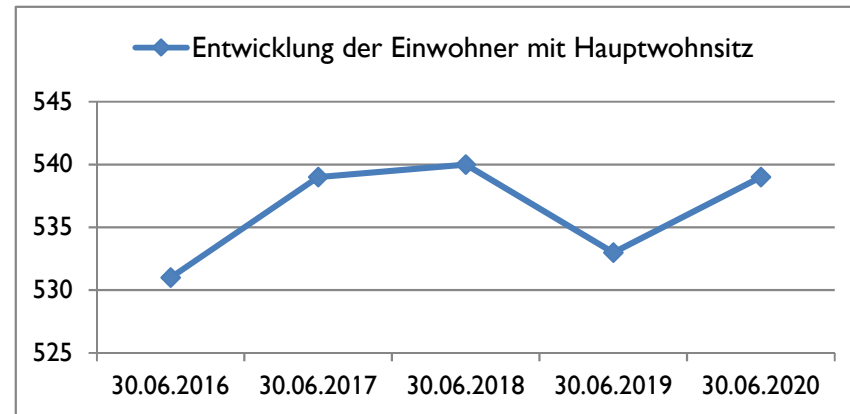
Nach § 16 Abs. 3 GemHVO werden alle Auszahlungen aus Investitionstätigkeit innerhalb eines Teilfinanzhaushalts für gegenseitig deckungsfähig erklärt.

Nach § 16 Abs. 4 GemHVO werden Ansätze für ordentliche Auszahlungen zugunsten von Auszahlungen aus Investitionstätigkeit des selben Teilfinanzhaushalts für einseitig deckungsfähig erklärt.

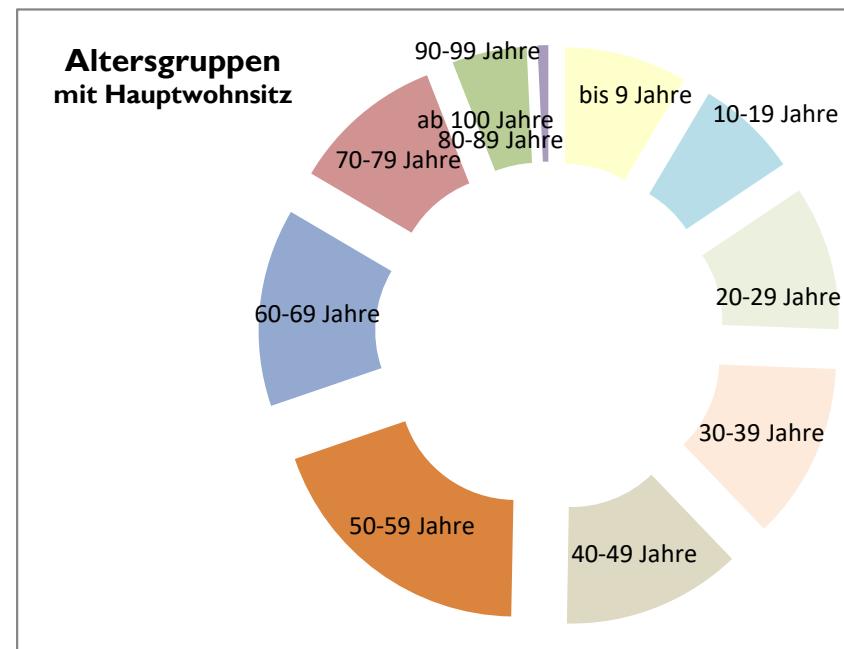
### C. Statistische Angaben

Die Entwicklung der Einwohner stellt sich wie folgt dar:

Stichtag	Hauptwohnsitz	Nebenwohnsitz	Insgesamt
30.06.2016	531	23	554
30.06.2017	539	18	557
30.06.2018	540	17	557
30.06.2019	533	12	545
30.06.2020	539	11	550



Altersgruppen (mit Hauptwohnsitz zum 30.06.2020)	gesamt	in Prozent
bis 9 Jahre	46	9%
10-19 Jahre	38	7%
20-29 Jahre	54	10%
30-39 Jahre	66	12%
40-49 Jahre	67	12%
50-59 Jahre	105	19%
60-69 Jahre	74	14%
70-79 Jahre	57	11%
80-89 Jahre	28	5%
90-99 Jahre	4	1%
ab 100 Jahre	0	0%
<b>gesamt</b>	<b>539</b>	<b>100%</b>



## D. Übersicht über die Rechnungsergebnisse der Vorjahre

Übersicht über die Entwicklung der Jahresergebnisse (gemäß § 2 Abs. 1 Satz 1 Posten E 23 GemHVO)			
Ifd. Nr.	Jahr	Jahr	Betrag
			in €
1	5. Haushaltsvorjahr (festgestelltes Ergebnis)	2016	-34.190
2	4. Haushaltsvorjahr (festgestelltes Ergebnis)	2017	-74.471
3	3. Haushaltsvorjahr (festgestelltes Ergebnis)	2018	-18.423
4	2. Haushaltsvorjahr (vorläufiges Ergebnis)	2019	25.308
5	1. Haushaltsvorjahr (Ansatz einschließlich Nachträge)	2020	-33.405
6	Jahresergebnis (Ansatz des Haushaltsplanes)	2021	-49.155
<b>7</b>	<b>Zwischensumme</b>		<b>-184.336</b>
8	1. Haushaltsfolgejahr (Planung)	2022	-48.755
9	2. Haushaltsfolgejahr (Planung)	2023	-36.855
10	3. Haushaltsfolgejahr (Planung)	2024	-35.855
<b>11</b>	<b>Summe</b>		<b>-305.801</b>

Entwicklung des Eigenkapitals	
aufgelaufenes Eigenkapital	nachrichtlich: Eigenkapitalquote
in €	in %
1.237.659	59,3
1.163.188	58,9
1.144.765	59,2
1.170.073	-
1.136.668	-
1.087.513	-
1.038.758	-
1.001.903	-
966.048	-

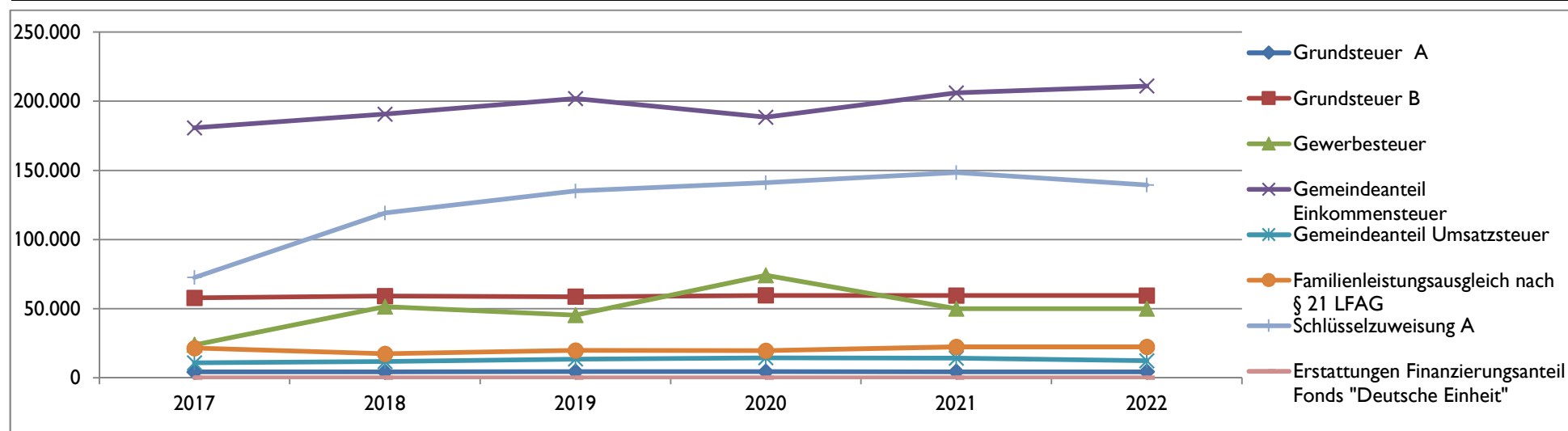
Finanzrechnung (gemäß § 2 Abs. 1 Satz 1 Posten F 23 und F 36 GemHVO)					
Ifd. Nr.	Jahr	Jahr	Saldo der ordentlichen und außerordentlichen Ein- und Auszahlungen (Posten F23)	./. planmäßige Tilgung (Posten F36)	=
			in €		
1	5. Haushaltsvorjahr (festgestelltes Ergebnis)	2016	1.157	0	1.157
2	4. Haushaltsvorjahr (festgestelltes Ergebnis)	2017	-21.237	0	-21.237
3	3. Haushaltsvorjahr (festgestelltes Ergebnis)	2018	13.485	0	13.485
4	2. Haushaltsvorjahr (vorläufiges Ergebnis)	2019	45.549	0	45.549
5	1. Haushaltsvorjahr (Ansatz einschließlich Nachträge)	2020	-5.945	0	-5.945
6	Jahresergebnis (Ansatz des Haushaltsplanes)	2021	-21.555	0	-21.555
<b>7</b>	<b>vorzutragender Betrag</b>				<b>11.453</b>
8	1. Haushaltsfolgejahr (Planung)	2022	-21.555	0	-21.555
9	2. Haushaltsfolgejahr (Planung)	2023	-12.355	0	-12.355
10	3. Haushaltsfolgejahr (Planung)	2024	-11.355	0	-11.355
<b>11</b>	<b>Summe</b>				<b>-33.812</b>

## E. Entwicklung wesentlicher Steuereinnahmen

\* Im Jahre 2020 ist eine Gewerbesteuerkompensationszahlung i. H. v. 21.312 € enthalten

Steuererträge zum Stand 1.11.2020	Soll - Erträge	Soll - Erträge	Soll - Erträge	Soll - Erträge	Planung-Erträge	Planung-Erträge
	2017	2018	2019	2020	2021	2022
	€	€	€	€	€	€
Grundsteuer A	4.337	4.281	4.468	4.424	4.400	4.400
Grundsteuer B	57.835	59.088	58.634	59.578	59.500	59.500
Gewerbesteuer	23.881	51.421	45.281	74.156	50.000	50.000
Gemeindeanteil Einkommensteuer	180.753	190.649	201.916	188.444	206.000	211.000
Gemeindeanteil Umsatzsteuer	10.836	11.815	13.561	14.512	14.200	12.300
Hundesteuer	3.588	3.384	3.161	3.259	3.300	3.300
Familienleistungsausgleich nach § 21 LFAG	21.570	17.391	19.844	19.624	22.400	22.400
<b>Summe</b>	<b>302.801</b>	<b>338.027</b>	<b>346.865</b>	<b>363.997</b>	<b>359.800</b>	<b>362.900</b>

Schlüsselzuweisung A	72.529	119.264	135.102	141.127	148.400	139.400
sonstige allg. Zuweisung - Weiterleitung Bundesintegrationsmitte	0	0	2.147	237	0	0
Erstattungen Finanzierungsanteil Fonds "Deutsche Einheit"	0	0	entfällt	entfällt	entfällt	entfällt
<b>Summe</b>	<b>375.330</b>	<b>457.291</b>	<b>484.115</b>	<b>505.361</b>	<b>508.200</b>	<b>502.300</b>



## F. Entwicklung der Finanzkraft, allgemeine Zuweisungen und Umlagen

Haushaltsjahr	2017	2018	2019	2020	2021	Veränderung gegenüber		geschätzt 2022
	1.10.15 - 30.9.16	1.10.16 - 30.9.17	1.10.17 - 30.9.18	1.10.18 - 30.9.19	1.10.19 - 30.9.20	2020		
(Gemeindesteuern auf Nivellierungssatzniveau)	Betrag	Betrag	Betrag	Betrag	Betrag	Betrag	Anteil	Betrag
Grundsteuer A	4.476 €	4.059 €	4.491 €	4.476 €	4.326 €	-150 €	-3,35%	4.400 €
Grundsteuer B	56.418 €	57.119 €	58.856 €	59.466 €	58.900 €	-566 €	-0,95%	59.500 €
Gewerbesteuer	59.072 €	30.814 €	33.509 €	34.865 €	54.977 €	20.112 €	57,69%	57.321 €
Gemeindeanteil Einkommensteuer	160.334 €	181.028 €	187.796 €	197.769 €	192.768 €	-5.001 €	-2,53%	205.549 €
Gemeindeanteil Umsatzsteuer	8.538 €	10.270 €	11.580 €	13.106 €	13.988 €	882 €	6,73%	14.147 €
Familienleistungsausgleich nach § 21 LFAG	16.270 €	21.550 €	19.553 €	17.273 €	19.741 €	2.468 €	14,29%	22.486 €
<b>Steuerkraftmesszahl</b>	<b>305.108 €</b>	<b>304.840 €</b>	<b>315.785 €</b>	<b>326.955 €</b>	<b>344.700 €</b>	<b>17.745 €</b>	<b>5,43%</b>	<b>363.403 €</b>

Einwohnerzahl zum 30.06. j. Jahres mit Hauptwohnsitz	531	539	540	533	539	6	1,13%	539
Steuerkraft je EW im Land Rheinland-Pfalz	948,24 €	1.002,34 €	1.063,67 €	1.118,72 €	1.165,51 €	55,05 €	5,18%	1.188,42 €
Steuerkraft je EW der Ortsgemeinde	574,59 €	565,57 €	584,79 €	613,42 €	639,52 €	26,09 €	4,25%	674,22 €
Anteil am Landesdurchschnitt	60,60%	56,42%	54,98%	54,83%	54,87%		0,07%	56,73%
Schwellenwert des Landes Rheinland-Pfalz (bis 2017: 75%; seit 2018: 78,5%)	712,07 €	750,91 €	834,56 €	879,08 €	914,93 €	35,85 €	4,08%	932,91 €
Schlüsselzuweisung je EW	137,48 €	185,35 €	249,78 €	265,66 €	275,41 €	9,75 €	3,67%	258,70 €
<b>Schlüsselzuweisung A gesamt</b>	<b>73.002 €</b>	<b>99.901 €</b>	<b>134.878 €</b>	<b>141.595 €</b>	<b>148.445 €</b>	<b>6.850 €</b>	<b>4,84%</b>	<b>139.436 €</b>

<b>Finanzkraft bzw. Umlagegrundlage</b>	<b>378.110 €</b>	<b>404.741 €</b>	<b>450.663 €</b>	<b>468.550 €</b>	<b>493.145 €</b>	<b>24.595 €</b>	<b>5,25%</b>	<b>502.839 €</b>
---	------------------	------------------	------------------	------------------	------------------	-----------------	--------------	------------------

Umlagen	2017	2018	2019	2020	2021	Veränderung gegenüber		geschätzt 2022
						2020		
Kreisumlage	44,17%	44,23%	44,21%	45,50%	44,50%		-2,20%	44,50%
(2016-2018 gewichtete Umlagesätze)	167.011 €	179.017 €	199.238 €	213.190 €	219.450 €	6.260 €	2,94%	223.763 €
Verbandsgemeindeumlage	43,00%	44,50%	44,50%	44,50%	44,50%		0,00%	44,50%
(ehem. VG Altenkirchen 44,5% / VG Flammerfeld 48,0 %; ab 2020 = 44,5 % zzgl. Sonderumlage Ortsgemeinden ehem. VG FF 1,9 %; ab 2021 = 0,0 %)	162.587 €	180.110 €	200.545 €	208.505 €	219.450 €	10.945 €	5,25%	223.763 €
<b>Kreis- und Verbandsgemeindeumlage</b>	<b>329.598 €</b>	<b>359.127 €</b>	<b>399.783 €</b>	<b>421.695 €</b>	<b>438.900 €</b>	<b>17.205 €</b>	<b>4,08%</b>	<b>447.526 €</b>

	Soll 2017	Soll 2018	Soll 2019	Soll 2020	Planung 2021	Veränderung gegenüber		geschätzt 2022
						2020		
Gewerbesteuerumlage	4.979 €	8.823 €	8.143 €	3.895 €	5.000 €	1.105 €	28,38%	5.000 €
Finanzierungsanteil Fonds "Deutsche Einheit"	1.055 €	1.888 €	entfällt	entfällt	entfällt			entfällt
Finanzausgleichsumlage	0 €	0 €	0 €	0 €		0 €		
<b>Umlagen an das Land</b>	<b>6.034 €</b>	<b>10.711 €</b>	<b>8.143 €</b>	<b>3.895 €</b>	<b>5.000 €</b>	<b>1.105 €</b>	<b>28,38%</b>	<b>5.000 €</b>

Die Steuerkraftzahlen für das Haushaltsjahr 2021 wurden entsprechend dem Landesfinanzausgleichsgesetz (LFAG) aufgrund der Steuer-Ist-Einnahmen in der Zeit vom 1.10.2019 bis 30.09.2020 errechnet. Der Berechnung liegen die vom Ministerium des Innern, für Sport und Infrastruktur (ISIM) mitgeteilten Nivellierungssätze für die Grundsteuer A von 300 v. H. und für die Grundsteuer B von 365 v. H. zugrunde.

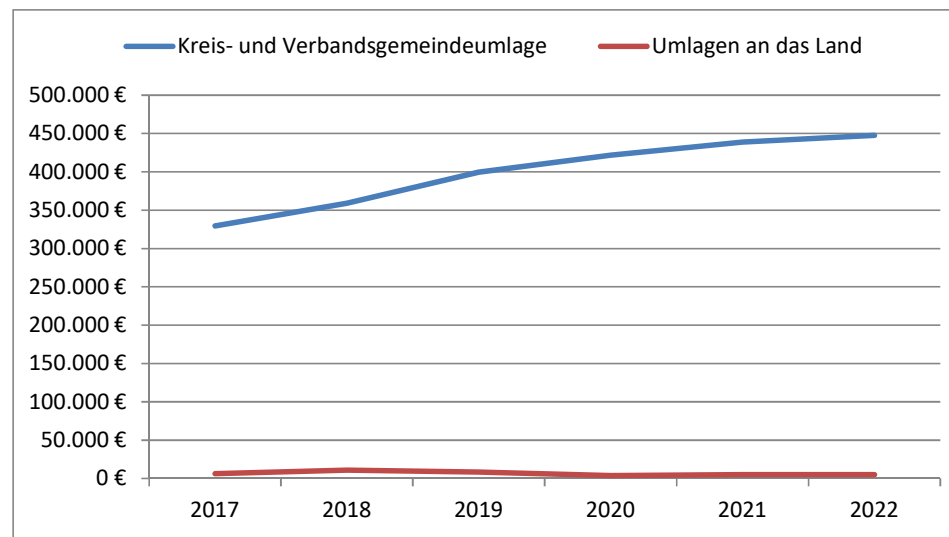
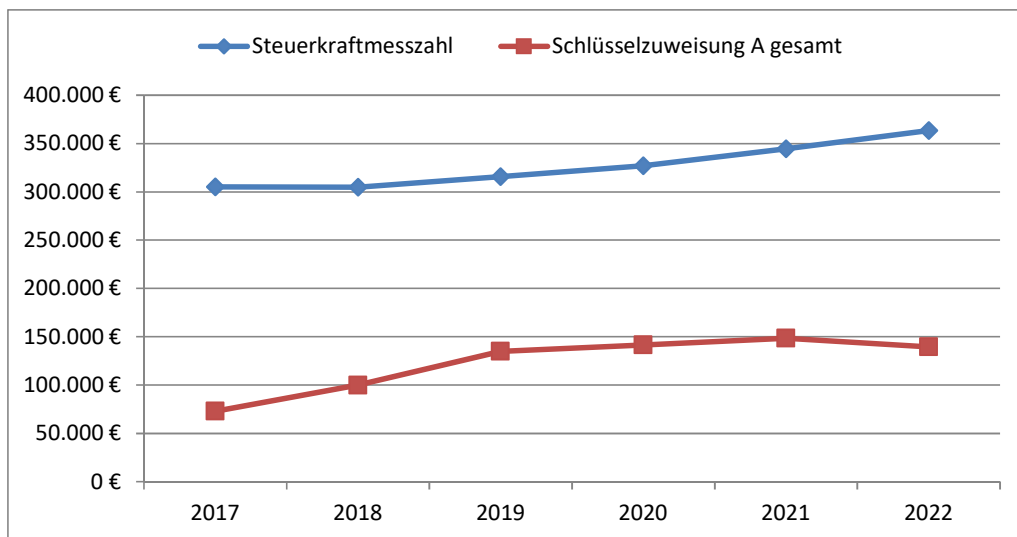
Der Nivellierungssatz der Gewerbesteuer beträgt 365 v. H. (abzüglich Gesamtvervielfältiger der Gewerbesteuerumlage von 35 v. H. = 330 v. H.)

Für die Ermittlung der Schlüsselzuweisung A für die Ortsgemeinden wurde für das Haushaltsjahr 2021 ein "Schwellenwert" von 78,5 % der landesdurchschnittlichen Steuerkraft berücksichtigt. Die landesdurchschnittliche Steuerkraft wurde vom Statistischen Landesamt mit 1.165,51 € pro Einwohner mitgeteilt. Jede Kommune, deren Steuerkraft unter 78,5 % (914,93 €/Einwohner) der landesdurchschnittlichen Steuerkraft liegt, erhält als Ausgleich eine Schlüsselzuweisung A.

Die Steuerkraft der Ortsgemeinde beträgt 639,52 € / Einwohner und ist im Vergleich zum Vorjahr gestiegen. Dies entspricht 54,87 % der landesdurchschnittlichen Steuerkraft. Die ermittelte Steuerkraft der Ortsgemeinde liegt unter 78,5 % der landesdurchschnittlichen Steuerkraft. Die Ortsgemeinde erhält daher eine Schlüsselzuweisung A von voraussichtlich 148.445 € (275,41 € / Einwohner).

Die Verbandsgemeindeumlage beträgt einheitlich 44,5 %. Nur die Ortsgemeinden im ehemaligen Gebiet der Verbandsgemeinde Flammersfeld entrichten im Haushaltsjahr 2020 zusätzlich eine Sonderumlage in Höhe von 1,9 % zur Finanzierung des verbliebenen Liquiditätskredits der ehemaligen Verbandsgemeinde Flammersfeld. Die Umlage des Kreise beträgt für alle relevanten Einnahmen einheitlich 44,5 %.

Die Steuerkraftzahlen für die Umlageberechnungen 2022 wurden aus den geschätzten und veranschlagten Haushaltsansätzen der Haushaltsjahre 2020 und 2021 errechnet und gerundet. Die tatsächliche weitere Entwicklung der Steuereinnahmen bleibt jedoch abzuwarten.





## H. Entwicklung der Investitionen und Investitionsfördermaßnahmen

Die voraussichtliche Ausführung der Haushaltsplanung der wesentlichen Investitionen im Haushaltsjahr 2021 und 2022 ist nachstehend dargestellt.

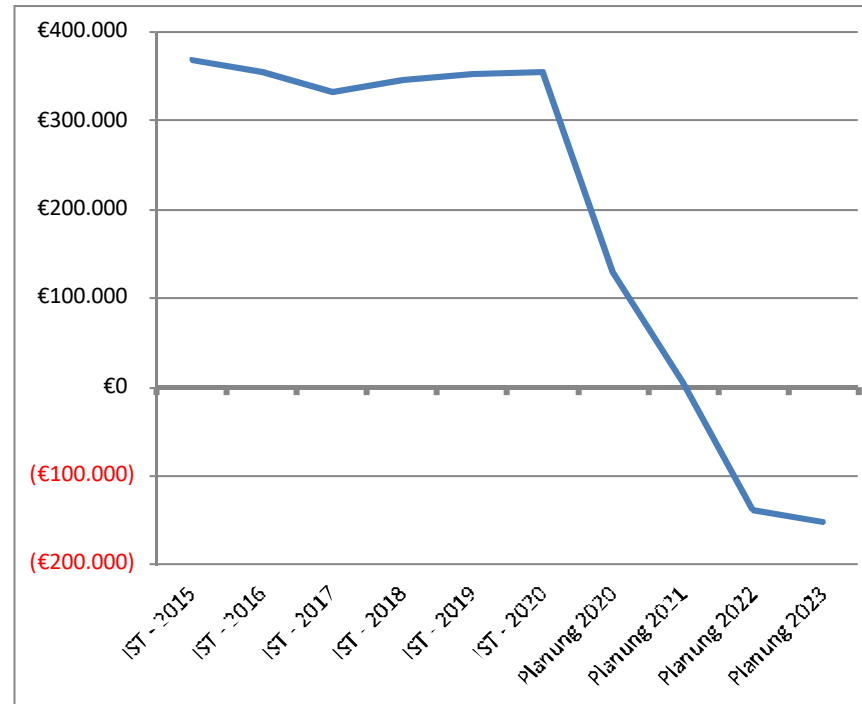
Bei der Veranschlagung der Haushaltsmittel für Investitionen wurde die voraussichtliche Entwicklung berücksichtigt. Investitionseinzahlungen und -auszahlungen des Haushaltsvorjahres wurden berücksichtigt.

Die wesentlichen Investitionen sind:

Maßnahme	Teilhaushalt 1: Allgemeine Aufgaben der Ortsgemeinde	2020		2021		2022		spätere Jahre bis: 2024	
		Soll Einzahlungen	Soll Auszahlungen	Einzahlungen	Auszahlungen	Einzahlungen	Auszahlungen	Einzahlungen	Auszahlungen
		€	€	€	€	€	€	€	€
4	Spielplätze								
	2021: Neues Spielgerät; ab 2022: Pauschale				4.000		2.000		4.000
4	Mehrzweckhalle								
	Pauschale				2.000		2.000		4.000
5	Unbebaute Grundstücke								
	Ankauf von Grundstücken				200.000		100.000		-
11	Gemeindestraßen, Infrastruktur								
	Glasfaserausbau "Graue Flecken"								130.000
	zuzüglich Einzahlungen aus Grabnutzungsentgelten			2.000	-	2.000	-	4.000	-
<b>Summe der maßnahmenbedingten Ein- und Auszahlungen</b>				<b>2.000</b>	<b>206.000</b>	<b>2.000</b>	<b>104.000</b>	<b>4.000</b>	<b>138.000</b>
<b>Finanzmittelüberschuss (+) / Finanzmittelfehlbetrag (-) für die Investitionen:</b>					<b>- 204.000</b>		<b>- 102.000</b>		<b>- 134.000</b>

**K. Entwicklung der liquiden Mittel (Forderungen / Verbindlichkeiten gegenüber der "Einheitskasse" der Verbandsgemeinde)**

Haushaltsjahr	Veränderung (zum Stand 31.12.2020)	Bestand zum 31.12.
IST - 2015		369.020 €
IST - 2016	-13.163 €	355.857 €
IST - 2017	-24.223 €	331.634 €
IST - 2018	14.306 €	345.940 €
IST - 2019	7.034 €	352.974 €
IST - 2020	1.794 €	354.767 €
Planung 2020	-225.555 €	129.212 €
Planung 2021	-123.555 €	5.657 €
Planung 2022	-144.355 €	-138.698 €
Planung 2023	-13.355 €	-152.053 €



Die liquiden Mittel der Ortsgemeinde betragen zum 1.1.2020 **354.767 €** .

Der Finanzhaushalt weist bei den ordentlichen und außerordentlichen Ein- und Auszahlungen im Jahr 2021 einen Fehlbetrag von 21.555 € aus. Der Saldo der Ein- und Auszahlungen aus Investitionstätigkeiten beträgt -203.300 €. Der Finanzmittelfehlbetrag beläuft sich auf 224.855 € und reduziert die liquiden Mittel der Ortsgemeinde.

# **Ortsgemeinde Kircheib**

in der Verbandsgemeinde Altenkirchen

Landkreis Altenkirchen

## **Ergebnishaushalt nach § 2 Abs. 1 GemHVO**

# Ergebnishaushalt Kircheib

## Hauptplan 2021/2022

62 Kircheib

Muster 7  
(zu § 2 Abs. 1 GemHVO)

Ifd. Nr.	Ergebnishaushalt	Ergebnisse des Haushaltsvorjahres	Ansätze des Haushaltsvorjahres einschl. Nachträge	Ansätze des Haushaltsjahres	Planungsdaten des Haushaltsfolgejahres	Planungsdaten des zweiten Haushaltsfolgejahres	Planungsdaten des dritten Haushaltsfolgejahres
		2019	2020	2021	2022	2023	2024
E1	Steuern und ähnliche Abgaben	346.865	339.300	359.800	362.900	369.600	376.800
	401100   Grundsteuer A	4.468	4.400	4.400	4.400	4.400	4.400
	401200   Grundsteuer B	58.634	58.000	59.500	59.500	59.500	59.500
	401300   Gewerbesteuer	45.281	45.000	50.000	50.000	50.000	50.000
	402100   Gemeindeanteil an der Einkommensteuer	201.916	196.000	206.000	211.000	217.000	223.600
	402200   Gemeindeanteil an der Umsatzsteuer	13.561	12.000	14.200	12.300	12.500	12.700
	403300   Hundesteuer	3.161	3.300	3.300	3.300	3.300	3.300
	405210   Familienleistungsausgleich	19.844	20.600	22.400	22.400	22.900	23.300
E2	Zuwendungen, allgemeine Umlagen und sonstige	137.277	169.770	166.720	157.720	182.120	182.920
	411110   Schlüsselzuweisung A	135.102	151.400	148.400	139.400	163.800	164.600
	413300   Sonstige allgemeine Zuweisungen von Gemeinden und Gemeindeverbänden	2.147					
	414410   Zuweisungen und Zuschüsse für laufende Zwecke - vom Bund	28	20	20	20	20	20
	415100   Erträge aus der Auflösung von Sonderposten aus Zuwendungen		18.350	18.300	18.300	18.300	18.300
E3	Erträge der sozialen Sicherung						
E4	Öffentlich-rechtliche Leistungsentgelte	18.132	23.660	33.550	22.750	22.150	21.650
	431200   Gebühren für die Erteilung von Bescheiden (u.a. Genehmigungen, Ablehnungen, Untersagungen, Vorkaufsrecht)	260	100	100	100	100	100
	431900   Sonstige (u. a. Verwaltungsgebühren, Beglaubigungsgebühren)		50	50	50	50	50
	432100   Entgelte für die Benutzung von öffentlichen Einrichtungen und für wirtschaftliche Dienstleistungen	5.380	2.500	2.500	2.500	2.500	2.500
	432240   Entgelte - für das Bestattungswesen	1.038	1.500	1.500	1.500	1.500	1.500
	432300   Entgelte für die Unterhaltung von Straßen, Wirtschaftswegen u.a. öffentlichen Einrichtungen	11.455	6.000	16.000	6.000	6.000	6.000
	437000   Erträge aus der Auflösung von Sonderposten für Beiträge und ähnlichen Entgelten		11.830	11.800	11.000	10.400	10.000
	439000   Erträge aus der Auflösung von Sonderposten für Grabnutzungsentgelte		1.680	1.600	1.600	1.600	1.500
E5	Privatrechtliche Leistungsentgelte	915	50	50	50	50	50
	441100   Erträge aus Verkäufen	100					
	441200   Mieten und Pachten	815	50	50	50	50	50
E6	Kostenerstattungen und Kostenumlagen	863	500	500	500	500	500
	442590   Kostenerstattungen und Kostenumlagen - vom sonstigen privaten Bereich	863	500	500	500	500	500
E7	Sonstige laufende Erträge	29.788	17.850	18.900	18.900	18.900	18.900

# Ergebnishaushalt Kircheib

## Hauptplan 2021/2022

62 Kircheib

Muster 7  
(zu § 2 Abs. 1 GemHVO)

Ifd. Nr.	Ergebnishaushalt	Ergebnisse des Haushaltsvorjahres	Ansätze des Haushaltsvorjahres einschl. Nachträge	Ansätze des Haushaltsjahres	Planungsdaten des Haushaltsfolgejahres	Planungsdaten des zweiten Haushaltsfolgejahres	Planungsdaten des dritten Haushaltsfolgejahres
		2019	2020	2021	2022	2023	2024
	462500   Konzessionsabgaben	16.002	15.000	16.000	16.000	16.000	16.000
	462700   Versicherungserstattungen	190					
	462900   Sonstige laufende Erträge (z. B. Spenden)		500	500	500	500	500
	466100   Erträge aus der Auflösung von Wertberichtigungen und Sonderposten	78	350	400	400	400	400
	466140   Erträge aus der Auflösung von Rückstellungen	13.518	2.000	2.000	2.000	2.000	2.000
<b>E8</b>	<b>Summe der laufenden Erträge aus Verwaltungstätigkeit</b>	<b>533.840</b>	<b>551.130</b>	<b>579.520</b>	<b>562.820</b>	<b>593.320</b>	<b>600.820</b>
E9	Personal- und Versorgungsaufwendungen	24.831	33.700	35.200	35.200	35.200	35.200
	501100   Bürgermeister, Beigeordnete, Ortsvorsteher	9.468	9.500	11.000	11.000	11.000	11.000
	501400   Rats- und Ausschussmitglieder	560	800	800	800	800	800
	502220   Leistungszulage Arbeitnehmer		100	100	100	100	100
	502900   Sonstige Vergütungen, Leistungszulagen	12.087	17.500				
	502910   Sonstige - Vergütungen und Leistungszulagen			17.500	17.500	17.500	17.500
	507910   Ehrensoldrückstellungen	705	3.500	3.500	3.500	3.500	3.500
	511300   Versorgungsaufwendungen - ehrenamtliche Tätige/Ehrensold	2.011	2.300	2.300	2.300	2.300	2.300
E10	Aufwendungen für Sach- und Dienstleistungen	42.635	51.445	82.455	57.955	57.955	57.955
	522001   Aufwendungen für Wärmeenergie	972	870	1.000	1.000	1.000	1.000
	522002   Aufwendungen für Stromkosten (Normalstrom)	4.795	5.670	5.700	5.700	5.700	5.700
	522003   Aufwendungen für Wasserversorgung u. Abwasserbeseitigung	1.792	2.180	2.180	2.180	2.180	2.180
	522004   Aufwendungen für Abfallbeseitigung	1.806	950	2.200	2.200	2.200	2.200
	523110   Aufwendungen zur Unterhaltung von Grundstücken und Außenanlagen	6.132	4.600	9.400	9.400	9.400	9.400
	523130   Aufwendungen für die Unterhaltung von Gebäuden einschließl. der Bestandteile, die dem Gebäude zuzurechnen sind (allgemeine Unterhaltung)	1.583	4.200	16.200	4.200	4.200	4.200
	523132   Aufwendungen für die Unterhaltung von Gebäuden einschließl. der Bestandteile, die dem Gebäude zuzurechnen sind (Wartung)	316	200	200	200	200	200
	523230   Bewirtschaftung der Grundstücke und Gebäude - Sonstige Bewirtschaftungskosten	1.350	550	550	550	550	550
	523380   Straßen, Wege, Plätze und Verkehrslenkungsanlagen	504	7.500	19.500	7.500	7.500	7.500
	523600   Unterhaltung der Maschinen, Geräte, Betriebs- und Geschäftsausstattung sowie Kleinteile bis 1.000 € (netto)	3.861	5.100	5.100	5.100	5.100	5.100
	524900   Sonstige Aufwendungen für Sach- und Dienstleistungen	123		500			
	525430   Kostenerstattungen - an Gemeinden und Gemeindeverbände	10.571	10.400	10.700	10.700	10.700	10.700
	525431   Kostenerstattungen - an Gemeinden und Gemeindeverbände - Straßenoberflächenentwässerung	6.353	6.500	6.500	6.500	6.500	6.500
	525510   Kostenerstattungen - an private Unternehmen	2.450	2.700	2.700	2.700	2.700	2.700

# Ergebnishaushalt Kircheib

## Hauptplan 2021/2022

62 Kircheib

Muster 7  
(zu § 2 Abs. 1 GemHVO)

Ifd. Nr.	Ergebnishaushalt	Ergebnisse des Haushaltsvorjahres	Ansätze des Haushaltsvorjahres einschl. Nachträge	Ansätze des Haushaltsjahres	Planungsdaten des Haushaltsfolgejahres	Planungsdaten des zweiten Haushaltsfolgejahres	Planungsdaten des dritten Haushaltsfolgejahres
		2019	2020	2021	2022	2023	2024
	525590   Kostenerstattungen - an den sonstigen privaten Bereich	28	25	25	25	25	25
E11	Abschreibungen		58.170	58.200	57.000	53.700	53.200
	532000   Abschreibungen auf immaterielle Vermögensgegenstände		6.130	6.100	6.100	6.100	6.100
	534000   Abschreibungen auf bebaute Grundstücke und grundstücksgleiche Rechte		10.080	10.100	10.100	10.100	10.100
	535000   Abschreibung auf das Infrastrukturvermögen		40.270	40.300	39.200	35.900	35.500
	536000   Abschreibungen auf Bauten auf fremden Grund und Boden		1.500	1.500	1.500	1.500	1.500
	538500   Abschreibungen auf Betriebs- und Geschäftsausstattung		190	200	100	100	
E12	Zuwendungen, Umlagen und sonstige Transferaufwendungen	408.097	431.750	444.950	453.550	475.450	482.450
	541590   Zuweisungen und Zuschüsse für laufende Zwecke - an den sonstigen privaten Bereich	306	950	300	300	300	300
	541900   Zuweisungen und Zuschüsse für laufende Zwecke - an Sonstige	500		650	650	650	650
	543100   Gewerbesteuerumlage	8.143	10.000	5.000	5.000	5.000	5.000
	544210   Allgemeine Umlagen an Gemeinden und Gemeindeverbände - Landkreis Altenkirchen	198.503	209.200	219.500	223.800	231.000	234.500
	544230   Allgemeine Umlagen an Gemeinden und Gemeindeverbände - Verbandsgemeinde Altenkirchen	200.645	211.600	219.500	223.800	238.500	242.000
E13	Aufwendungen der sozialen Sicherung						
E14	Sonstige laufende Aufwendungen	6.378	8.170	8.570	8.570	8.570	8.570
	561500   Aufwendungen für Dienst- und Schutzkleidung, persönliche Ausrüstungsgegenstände		100	100	100	100	100
	562100   Mieten, Pachten und Erbbauzinsen	151	250	250	250	250	250
	563100   Büromaterial, Geschäftsaufwendungen	63	1.000	1.000	1.000	1.000	1.000
	563600   Öffentlichkeitsarbeit	83		400	400	400	400
	563900   Sonstiges	508	700	700	700	700	700
	564100   Versicherungsbeiträge	2.298	2.760	2.760	2.760	2.760	2.760
	564200   Beiträge zu Wirtschaftsverbänden, Berufsvertretungen, Berufsgenossenschaften und Vereinen	375	350	350	350	350	350
	565510   Einzelwertberichtigung	756					
	568100   Grundsteuer	5	10	10	10	10	10
	569200   Verfügungsmittel		500	500	500	500	500
	569320   Ehrengaben	949	1.000	1.000	1.000	1.000	1.000
	569900   Sonstige Aufwendungen für Partnerschaft und Veranstaltungen	1.190	1.500	1.500	1.500	1.500	1.500
E15	<b>Summe der laufenden Aufwendungen aus Verwaltungstätigkeit</b>	<b>481.941</b>	<b>583.235</b>	<b>629.375</b>	<b>612.275</b>	<b>630.875</b>	<b>637.375</b>
E16	<b>Laufendes Ergebnis aus Verwaltungstätigkeit</b>	<b>51.899</b>	<b>- 32.105</b>	<b>- 49.855</b>	<b>- 49.455</b>	<b>- 37.555</b>	<b>- 36.555</b>
E17	Zinserträge und sonstige Finanzerträge	991	1.000	1.000	1.000	1.000	1.000

# Ergebnishaushalt Kircheib

## Hauptplan 2021/2022

62 Kircheib

Muster 7  
(zu § 2 Abs. 1 GemHVO)

Ifd. Nr.	Ergebnishaushalt	Ergebnisse des Haushaltsvorvorjahres	Ansätze des Haushaltsvorjahres einschl. Nachträge	Ansätze des Haushaltsjahres	Planungsdaten des Haushaltsfolgejahres	Planungsdaten des zweiten Haushaltsfolgejahres	Planungsdaten des dritten Haushaltsfolgejahres
		2019	2020	2021	2022	2023	2024
	471430   Zinserträge für Kredite - von Gemeinden und Gemeindeverbänden	707	700	700	700	700	700
	472000   Zinsen aus Stundungen und Verrentungen	24					
	479200   Vollverzinsung aus Gewerbesteuer (§ 233a AO)	260	300	300	300	300	300
E18	Zinsaufwendungen und sonstige Finanzaufwendungen	309	2.300	300	300	300	300
	575120   Zinsaufwand - an Sparkassen		2.000				
	579100   aus der Vollverzinsung der Gewerbesteuer (§ 233a AO)	309	300	300	300	300	300
E19	<b>Saldo der Zins- und sonstigen Finanzerträge und -aufwendungen</b>	<b>682</b>	<b>- 1.300</b>	<b>700</b>	<b>700</b>	<b>700</b>	<b>700</b>
E20	<b>Ordentliches Ergebnis</b>	<b>52.581</b>	<b>- 33.405</b>	<b>- 49.155</b>	<b>- 48.755</b>	<b>- 36.855</b>	<b>- 35.855</b>
E21	<b>Außerordentliches Ergebnis</b>						
E22	<b>Saldo aus internen Leistungsbeziehungen</b>						
E23	<b>Jahresergebnis (Jahresüberschuss / Jahresfehlbetrag)</b>	<b>52.581</b>	<b>- 33.405</b>	<b>- 49.155</b>	<b>- 48.755</b>	<b>- 36.855</b>	<b>- 35.855</b>





# **Ortsgemeinde Kircheib**

in der Verbandsgemeinde Altenkirchen

Landkreis Altenkirchen

## **Finanzhaushalt nach § 2 Abs. 1 GemHVO**

# Finanzhaushalt Kircheib

## Hauptplan 2021/2022

62 Kircheib

Muster 8  
(zu § 2 Abs. 1 GemHVO)

Ifd. Nr.	Finanzhaushalt	Ergebnisse des Haushaltsvorjahres	Ansätze des Haushaltsvorjahres einschl. Nachträge	Ansätze des Haushaltsjahres	Planungsdaten des Haushaltsfolgejahres	Planungsdaten des zweiten Haushaltsfolgejahres	Planungsdaten des dritten Haushaltsfolgejahres
		2019	2020	2021	2022	2023	2024
F1	Steuern und ähnliche Abgaben	343.879	339.300	359.800	362.900	369.600	376.800
F2	Zuwendungen, allgemeine Umlagen und sonstige Transfereinzahlungen	137.277	151.420	148.420	139.420	163.820	164.620
F3	Einzahlungen der sozialen Sicherung						
F4	Öffentlich-rechtliche Leistungsentgelte	16.187	10.150	20.150	10.150	10.150	10.150
F5	Privatrechtliche Leistungsentgelte	1.665	50	50	50	50	50
F6	Kostenerstattungen und Kostenumlagen	1.283	500	500	500	500	500
F7	Sonstige laufende Einzahlungen	16.414	15.500	16.500	16.500	16.500	16.500
<b>F8</b>	<b>Summe der laufenden Einzahlungen aus Verwaltungstätigkeit</b>	<b>516.706</b>	<b>516.920</b>	<b>545.420</b>	<b>529.520</b>	<b>560.620</b>	<b>568.620</b>
F9	Personal- und Versorgungsauszahlungen	24.275	30.200	31.700	31.700	31.700	31.700
F10	Auszahlungen für Sach- und Dienstleistungen	41.284	51.445	82.455	57.955	57.955	57.955
F11	nicht besetzt						
F12	Zuwendungen, Umlagen und sonstige Transferauszahlungen	400.903	431.750	444.950	453.550	475.450	482.450
F13	Auszahlungen der sozialen Sicherung						
F14	Sonstige laufende Auszahlungen	5.455	8.170	8.570	8.570	8.570	8.570
<b>F15</b>	<b>Summe der laufenden Auszahlungen aus Verwaltungstätigkeit</b>	<b>471.916</b>	<b>521.565</b>	<b>567.675</b>	<b>551.775</b>	<b>573.675</b>	<b>580.675</b>
<b>F16</b>	<b>Saldo der laufenden Ein- und Auszahlungen aus Verwaltungstätigkeit</b>	<b>44.789</b>	<b>- 4.645</b>	<b>- 22.255</b>	<b>- 22.255</b>	<b>- 13.055</b>	<b>- 12.055</b>
F17	Zinseinzahlungen und sonstige Finanzeinzahlungen	1.068	1.000	1.000	1.000	1.000	1.000
F18	Zinsauszahlungen und sonstige Finanzauszahlungen	309	2.300	300	300	300	300
<b>F19</b>	<b>Saldo der Zins- und sonstigen Finanzein- und -auszahlungen</b>	<b>759</b>	<b>- 1.300</b>	<b>700</b>	<b>700</b>	<b>700</b>	<b>700</b>
<b>F20</b>	<b>Saldo der ordentlichen Ein- und Auszahlungen</b>	<b>45.549</b>	<b>- 5.945</b>	<b>- 21.555</b>	<b>- 21.555</b>	<b>- 12.355</b>	<b>- 11.355</b>
F21a	Außerordentliche Einzahlungen						
F21b	Außerordentliche Auszahlungen						
<b>F21</b>	<b>Saldo der außerordentlichen Ein- und Auszahlungen</b>						

# Finanzhaushalt Kircheib

## Hauptplan 2021/2022

62 Kircheib

Muster 8  
(zu § 2 Abs. 1 GemHVO)

Ifd. Nr.	Finanzhaushalt	Ergebnisse des Haushaltsvorjahres	Ansätze des Haushaltsvorjahres einschl. Nachträge	Ansätze des Haushaltsjahres	Planungsdaten des Haushaltsfolgejahres	Planungsdaten des zweiten Haushaltsfolgejahres	Planungsdaten des dritten Haushaltsfolgejahres
		2019	2020	2021	2022	2023	2024
F22a	Einzahlungen aus internen Leistungsbeziehungen	59.116	14.000	14.000	14.000	14.000	14.000
F22b	Auszahlungen aus internen Leistungsbeziehungen	59.116	14.000	14.000	14.000	14.000	14.000
<b>F22</b>	<b>Saldo der Ein- und Auszahlungen aus internen Leistungsbeziehungen</b>						
<b>F23</b>	<b>Saldo der ordentlichen und außerordentlichen Ein- und Auszahlungen</b>	<b>45.549</b>	<b>- 5.945</b>	<b>- 21.555</b>	<b>- 21.555</b>	<b>- 12.355</b>	<b>- 11.355</b>
F24	Einzahlungen aus Investitionszuwendungen		32.000				
F25	Einzahlungen aus Beiträgen und ähnlichen Entgelten	180	2.000	2.000	2.000	2.000	2.000
F26	Sonstige Investitionseinzahlungen	700	30.000				
<b>F27</b>	<b>Summe der Einzahlungen aus Investitionstätigkeit</b>	<b>880</b>	<b>64.000</b>	<b>2.000</b>	<b>2.000</b>	<b>2.000</b>	<b>2.000</b>
F28	Auszahlungen für immaterielle Vermögensgegenstände					130.000	
F29	Auszahlungen für Sachanlagen	39.395	444.000	206.000	104.000	4.000	4.000
F30	Auszahlungen für Finanzanlagen						
F31	Sonstige Investitionsauszahlungen						
<b>F32</b>	<b>Summe der Auszahlungen aus Investitionstätigkeit</b>	<b>39.395</b>	<b>444.000</b>	<b>206.000</b>	<b>104.000</b>	<b>134.000</b>	<b>4.000</b>
<b>F33</b>	<b>Saldo der Ein- und Auszahlungen aus Investitionstätigkeit</b>	<b>- 38.515</b>	<b>- 380.000</b>	<b>- 204.000</b>	<b>- 102.000</b>	<b>- 132.000</b>	<b>- 2.000</b>
<b>F34</b>	<b>Finanzmittelüberschuss /-fehlbetrag</b>	<b>7.034</b>	<b>- 385.945</b>	<b>- 225.555</b>	<b>- 123.555</b>	<b>- 144.355</b>	<b>- 13.355</b>
F35	Aufnahme von Investitionskrediten		200.000				
F36	Tilgung von Investitionskrediten		19.200				
<b>F37</b>	<b>Saldo der Ein- und Auszahlungen aus Investitionskrediten</b>		<b>180.800</b>				
F38a	+ Einzahlungen Forderungen Einheitskasse		205.145	225.555	123.555	144.355	13.355
F38b	- Auszahlungen Forderungen Einheitskasse	7.034					
F38c	+ Einzahlungen durchlaufende Gelder	25					
F38d	- Auszahlungen durchlaufende Gelder	25					
F38	Veränderung der Forderungen gegenüber der Verbandsgemeinde im Rahmen der Einheitskasse	- 7.034	205.145	225.555	123.555	144.355	13.355

# Finanzhaushalt Kircheib

## Hauptplan 2021/2022

62 Kircheib

Muster 8  
(zu § 2 Abs. 1 GemHVO)

Ifd. Nr.	Finanzhaushalt	Ergebnisse des Haushaltsvorjahres	Ansätze des Haushaltsvorjahres einschl. Nachträge	Ansätze des Haushaltsjahres	Planungsdaten des Haushaltsfolgejahres	Planungsdaten des zweiten Haushaltsfolgejahres	Planungsdaten des dritten Haushaltsfolgejahres
		2019	2020	2021	2022	2023	2024
F39a	Einzahlungen Verbindlichkeiten Einheitskasse						
F39b	Auszahlungen Verbindlichkeiten Einheitskasse						
F39	Veränderung der Verbindlichkeiten gegenüber der Verbandsgemeinde im Rahmen der Einheitskasse						
<b>F40</b>	<b>Saldo der Ein- und Auszahlungen aus Finanzierungstätigkeit</b>	<b>- 7.034</b>	<b>385.945</b>	<b>225.555</b>	<b>123.555</b>	<b>144.355</b>	<b>13.355</b>
F41a	Einzahlungen durchlaufende Gelder	25					
F41b	Auszahlungen durchlaufende Gelder	25					
<b>F41</b>	<b>Saldo der durchlaufenden Gelder</b>						
<b>F42</b>	<b>Verwendung Finanzmittelüberschuss / Deckung Finanzmittelfehlbetrag</b>	<b>- 7.034</b>	<b>385.945</b>	<b>225.555</b>	<b>123.555</b>	<b>144.355</b>	<b>13.355</b>
<b>F43</b>	<b>Veränderung der liquiden Mittel (einschl. durchlaufende Gelder)</b>	<b>7.034</b>	<b>- 205.145</b>	<b>- 225.555</b>	<b>- 123.555</b>	<b>- 144.355</b>	<b>- 13.355</b>
F44	nachrichtlich: Ausgleich Finanzhaushalt (F23 - F36)	45.549	- 25.145	- 21.555	- 21.555	- 12.355	- 11.355
F90	Kontrolle F34   F40 = 0,00						

# **Ortsgemeinde Kircheib**

in der Verbandsgemeinde Altenkirchen

Landkreis Altenkirchen

## **Teilhaushalte**

**nach § 4 Abs. 9 und 11 GemHVO**

# Ergebnis- und Finanzhaushalt Kircheib

## Hauptplan 2021/2022

62 Kircheib

Muster 6  
(zu § 2 Abs. 1 GemHVO)

Teilhaushalt: 1 Allgemeine Aufgaben der Ortsgemeinde "Hauptproduktbereiche 1-5"

Ifd. Nr.	Ergebnis- und Finanzhaushalt	Ergebnisse des Haushaltsvorjahres	Ansätze des Haushaltsvorjahres einschl. Nachträge	Ansätze des Haushaltsjahres	Planungsdaten des Haushaltsfolgejahres	Planungsdaten des zweiten Haushaltsfolgejahres	Planungsdaten des dritten Haushaltsfolgejahres
		2019	2020	2021	2022	2023	2024
E1	Steuern und ähnliche Abgaben						
E2	Zuwendungen, allgemeine Umlagen und sonstige	28	18.370	18.320	18.320	18.320	18.320
E3	Erträge der sozialen Sicherung						
E4	Öffentlich-rechtliche Leistungsentgelte	18.132	23.660	33.550	22.750	22.150	21.650
E5	Privatrechtliche Leistungsentgelte	915	50	50	50	50	50
E6	Kostenerstattungen und Kostenumlagen	863	500	500	500	500	500
E7	Sonstige laufende Erträge	29.710	17.850	18.900	18.900	18.900	18.900
<b>E8</b>	<b>Summe der laufenden Erträge aus Verwaltungstätigkeit</b>	<b>49.647</b>	<b>60.430</b>	<b>71.320</b>	<b>60.520</b>	<b>59.920</b>	<b>59.420</b>
E9	Personal- und Versorgungsaufwendungen	24.831	33.700	35.200	35.200	35.200	35.200
E10	Aufwendungen für Sach- und Dienstleistungen	42.635	51.445	82.455	57.955	57.955	57.955
E11	Abschreibungen		58.170	58.200	57.000	53.700	53.200
E12	Zuwendungen, Umlagen und sonstige Transferaufwendungen	806	950	950	950	950	950
E13	Aufwendungen der sozialen Sicherung						
E14	Sonstige laufende Aufwendungen	5.940	8.170	8.570	8.570	8.570	8.570
<b>E15</b>	<b>Summe der laufenden Aufwendungen aus Verwaltungstätigkeit</b>	<b>74.212</b>	<b>152.435</b>	<b>185.375</b>	<b>159.675</b>	<b>156.375</b>	<b>155.875</b>
<b>E16</b>	<b>Laufendes Ergebnis aus Verwaltungstätigkeit</b>	<b>- 24.565</b>	<b>- 92.005</b>	<b>- 114.055</b>	<b>- 99.155</b>	<b>- 96.455</b>	<b>- 96.455</b>
E17	Zinserträge und sonstige Finanzerträge						
E18	Zinsaufwendungen und sonstige Finanzaufwendungen						
<b>E19</b>	<b>Saldo der Zins- und sonstigen Finanzerträge und -aufwendungen</b>						
<b>E20</b>	<b>Ordentliches Ergebnis</b>	<b>- 24.565</b>	<b>- 92.005</b>	<b>- 114.055</b>	<b>- 99.155</b>	<b>- 96.455</b>	<b>- 96.455</b>
<b>E21</b>	<b>Außerordentliches Ergebnis</b>						
<b>E22</b>	<b>Saldo aus internen Leistungsbeziehungen</b>						

# Ergebnis- und Finanzhaushalt Kircheib

## Hauptplan 2021/2022

62 Kircheib

Muster 6  
(zu § 2 Abs. 1 GemHVO)

Teilhaushalt: 1 Allgemeine Aufgaben der Ortsgemeinde "Hauptproduktbereiche 1-5"

Ifd. Nr.	Ergebnis- und Finanzhaushalt	Ergebnisse des Haushaltsvorjahres	Ansätze des Haushaltsvorjahres einschl. Nachträge	Ansätze des Haushaltsjahres	Planungsdaten des Haushaltsfolgejahres	Planungsdaten des zweiten Haushaltsfolgejahres	Planungsdaten des dritten Haushaltsfolgejahres
		2019	2020	2021	2022	2023	2024
<b>E23</b>	<b>Jahresergebnis (Jahresüberschuss / Jahresfehlbetrag) des Teilhaushalts</b>	<b>- 24.565</b>	<b>- 92.005</b>	<b>- 114.055</b>	<b>- 99.155</b>	<b>- 96.455</b>	<b>- 96.455</b>
<b>F23</b>	<b>Saldo der ordentlichen und außerordentlichen Ein- und Auszahlungen</b>	<b>- 36.242</b>	<b>- 64.545</b>	<b>- 86.455</b>	<b>- 71.955</b>	<b>- 71.955</b>	<b>- 71.955</b>
F24	Einzahlungen aus Investitionszuwendungen		32.000				
F25	Einzahlungen aus Beiträgen und ähnlichen Entgelten	180	2.000	2.000	2.000	2.000	2.000
F26	Sonstige Investitionseinzahlungen	700	30.000				
<b>F27</b>	<b>Summe der Einzahlungen aus Investitionstätigkeit</b>	<b>880</b>	<b>64.000</b>	<b>2.000</b>	<b>2.000</b>	<b>2.000</b>	<b>2.000</b>
F28	Auszahlungen für immaterielle Vermögensgegenstände					130.000	
F29	Auszahlungen für Sachanlagen	39.395	444.000	206.000	104.000	4.000	4.000
F30	Auszahlungen für Finanzanlagen						
F31	Sonstige Investitionsauszahlungen						
<b>F32</b>	<b>Summe der Auszahlungen aus Investitionstätigkeit</b>	<b>39.395</b>	<b>444.000</b>	<b>206.000</b>	<b>104.000</b>	<b>134.000</b>	<b>4.000</b>
<b>F33</b>	<b>Saldo der Ein- und Auszahlungen aus Investitionstätigkeit</b>	<b>- 38.515</b>	<b>- 380.000</b>	<b>- 204.000</b>	<b>- 102.000</b>	<b>- 132.000</b>	<b>- 2.000</b>
<b>F34</b>	<b>Finanzmittelüberschuss /-fehlbetrag des Teilhaushalts</b>	<b>- 74.757</b>	<b>- 444.545</b>	<b>- 290.455</b>	<b>- 173.955</b>	<b>- 203.955</b>	<b>- 73.955</b>

# Ergebnis- und Finanzhaushalt Kircheib

## Hauptplan 2021/2022

62 Kircheib

Muster 6  
(zu § 2 Abs. 1 GemHVO)

Finanz-Teilhaushalt: 2 Allgemeine Finanzwirtschaft

Ifd. Nr.	Ergebnis- und Finanzhaushalt	Ergebnisse des Haushaltsvorjahres	Ansätze des Haushaltsvorjahres einschl. Nachträge	Ansätze des Haushaltsjahres	Planungsdaten des Haushaltsfolgejahres	Planungsdaten des zweiten Haushaltsfolgejahres	Planungsdaten des dritten Haushaltsfolgejahres
		2019	2020	2021	2022	2023	2024
E1	Steuern und ähnliche Abgaben	346.865	339.300	359.800	362.900	369.600	376.800
E2	Zuwendungen, allgemeine Umlagen und sonstige	137.249	151.400	148.400	139.400	163.800	164.600
E3	Erträge der sozialen Sicherung						
E4	Öffentlich-rechtliche Leistungsentgelte						
E5	Privatrechtliche Leistungsentgelte						
E6	Kostenerstattungen und Kostenumlagen						
E7	Sonstige laufende Erträge	78					
<b>E8</b>	<b>Summe der laufenden Erträge aus Verwaltungstätigkeit</b>	<b>484.193</b>	<b>490.700</b>	<b>508.200</b>	<b>502.300</b>	<b>533.400</b>	<b>541.400</b>
E9	Personal- und Versorgungsaufwendungen						
E10	Aufwendungen für Sach- und Dienstleistungen						
E11	Abschreibungen						
E12	Zuwendungen, Umlagen und sonstige Transferaufwendungen	407.291	430.800	444.000	452.600	474.500	481.500
E13	Aufwendungen der sozialen Sicherung						
E14	Sonstige laufende Aufwendungen	438					
<b>E15</b>	<b>Summe der laufenden Aufwendungen aus Verwaltungstätigkeit</b>	<b>407.729</b>	<b>430.800</b>	<b>444.000</b>	<b>452.600</b>	<b>474.500</b>	<b>481.500</b>
<b>E16</b>	<b>Laufendes Ergebnis aus Verwaltungstätigkeit</b>	<b>76.464</b>	<b>59.900</b>	<b>64.200</b>	<b>49.700</b>	<b>58.900</b>	<b>59.900</b>
E17	Zinserträge und sonstige Finanzerträge	991	1.000	1.000	1.000	1.000	1.000
E18	Zinsaufwendungen und sonstige Finanzaufwendungen	309	2.300	300	300	300	300
<b>E19</b>	<b>Saldo der Zins- und sonstigen Finanzerträge und -aufwendungen</b>	<b>682</b>	<b>- 1.300</b>	<b>700</b>	<b>700</b>	<b>700</b>	<b>700</b>
<b>E20</b>	<b>Ordentliches Ergebnis</b>	<b>77.146</b>	<b>58.600</b>	<b>64.900</b>	<b>50.400</b>	<b>59.600</b>	<b>60.600</b>
<b>E21</b>	<b>Außerordentliches Ergebnis</b>						
<b>E22</b>	<b>Saldo aus internen Leistungsbeziehungen</b>						



# Ergebnis- und Finanzhaushalt Kircheib

## Hauptplan 2021/2022

62 Kircheib

Muster 6  
(zu § 2 Abs. 1 GemHVO)

Finanz-Teilhaushalt: 2 Allgemeine Finanzwirtschaft

Ifd. Nr.	Ergebnis- und Finanzhaushalt	Ergebnisse des Haushalts- vorvorjahres	Ansätze des Haushalts- vorjahres einschl. Nachträge	Ansätze des Haushalts- jahres	Planungsdaten des Haushalts- folgejahres	Planungsdaten des zweiten Haushalts- folgejahres	Planungsdaten des dritten Haushalts- folgejahres
		2019	2020	2021	2022	2023	2024
<b>E23</b>	<b>Jahresergebnis (Jahresüberschuss / Jahresfehlbetrag) des Teilhaushalts</b>	<b>77.146</b>	<b>58.600</b>	<b>64.900</b>	<b>50.400</b>	<b>59.600</b>	<b>60.600</b>
<b>F23</b>	<b>Saldo der ordentlichen und außerordentlichen Ein- und Auszahlungen</b>	<b>81.791</b>	<b>58.600</b>	<b>64.900</b>	<b>50.400</b>	<b>59.600</b>	<b>60.600</b>
F24	Einzahlungen aus Investitionszuwendungen						
F25	Einzahlungen aus Beiträgen und ähnlichen Entgelten						
F26	Sonstige Investitionseinzahlungen						
<b>F27</b>	<b>Summe der Einzahlungen aus Investitionstätigkeit</b>						
F28	Auszahlungen für immaterielle Vermögensgegenstände						
F29	Auszahlungen für Sachanlagen						
F30	Auszahlungen für Finanzanlagen						
F31	Sonstige Investitionsauszahlungen						
<b>F32</b>	<b>Summe der Auszahlungen aus Investitionstätigkeit</b>						
<b>F33</b>	<b>Saldo der Ein- und Auszahlungen aus Investitionstätigkeit</b>						
<b>F34</b>	<b>Finanzmittelüberschuss /-fehlbetrag des Teilhaushalts</b>	<b>81.791</b>	<b>58.600</b>	<b>64.900</b>	<b>50.400</b>	<b>59.600</b>	<b>60.600</b>



# **Ortsgemeinde Kircheib**

in der Verbandsgemeinde Altenkirchen

Landkreis Altenkirchen

## **Bilanz in Kontoform zum 31.12.2018 (mit Vorjahr)**

## Bilanz 2018

Muster 18(zu § 47 GemHVO)

Aktiva				Passiva			
Nr.	Bezeichnung	31.12.2017	31.12.2018	Nr.	Bezeichnung	31.12.2017	31.12.2018
<b>Aktivseite</b>				<b>Passivseite</b>			
1.	Anlagevermögen	1.575.076,58	1.516.201,84	1.	Eigenkapital	1.163.188,39	1.144.765,30
1.1.	Immaterielle Vermögensgegenstände	103.146,33	97.019,43	1.1.	Kapitalrücklage	1.237.659,04	1.163.188,39
1.1.1.	Gewerbliche Schutzrechte und ähnliche Rechte und Werte sowie Lizenzen an solchen Rechten und Werten			1.2.	Sonstige Rücklagen		
1.1.2.	Geleistete Zuwendungen			1.3.	Jahresüberschuss / Jahresfehlbetrag	- 74.470,65	- 18.423,09
1.1.3.	Gezahlte Investitionszuschüsse	103.146,33	97.019,43	1.4.	Nicht durch Eigenkapital gedeckter Fehlbetrag		
1.1.4.	Geschäfts- oder Firmenwert			2.	Sonderposten	718.984,17	686.872,99
1.1.5.	Anzahlungen auf immaterielle Vermögensgegenstände			2.1.	Sonderposten für Belastungen aus dem kommunalen Finanzausgleich		
1.2.	Sachanlagen	1.471.930,25	1.419.182,41	2.2.	Sonderposten zum Anlagevermögen	676.018,58	645.497,99
1.2.1.	Wald, Forsten	1.555,12	1.555,12	2.2.1.	Sonderposten aus Zuwendungen	448.668,54	430.299,24
1.2.2.	Sonstige unbebaute Grundstücke und grundstücksgleiche Rechte	72.878,22	72.878,22	2.2.2.	Sonderposten aus Beiträgen und ähnlichen Entgelten	227.350,04	215.198,75
1.2.3.	Bebaute Grundstücke und grundstücksgleiche Rechte	423.835,96	413.761,12	2.2.3.	Sonderposten aus Anzahlungen für Anlagevermögen		
1.2.4.	Infrastrukturvermögen	934.226,84	893.584,88	2.3.	Sonderposten für den Gebührenaussgleich		
1.2.5.	Bauten auf fremdem Grund und Boden	37.758,86	36.116,25	2.4.	Sonderposten mit Rücklageanteil		
1.2.6.	Kunstgegenstände, Denkmäler			2.5.	Sonderposten aus Grabnutzungsentgelten	42.965,59	41.375,00
1.2.7.	Maschinen, technische Anlagen, Fahrzeuge			2.6.	Sonderposten aus Anzahlungen für Grabnutzungsentgelte		
1.2.8.	Betriebs- und Geschäftsausstattung	1.675,25	1.228,51	2.7.	sonstige Sonderposten		
1.2.9.	Pflanzen, Tiere			3.	Rückstellungen	34.828,00	39.398,00
1.2.10.	Geleistete Anzahlungen, Anlagen im Bau		58,31	3.1.	Rückstellungen für Pensionen und ähnliche Verpflichtungen	34.828,00	39.398,00
1.3.	Finanzanlagen			3.2.	Steuerrückstellungen		
1.3.1.	Anteile an verbundenen Unternehmen			3.3.	Rückstellungen für latente Steuern		
1.3.2.	Ausleihungen an verbundene Unternehmen			3.4.	Sonstige Rückstellungen		
1.3.3.	Beteiligungen			4.	Verbindlichkeiten	56.379,84	61.525,20
1.3.4.	Ausleihungen an Unternehmen, mit denen ein Beteiligungsverhältnis besteht			4.1.	Anleihen		
1.3.5.	Sondervermögen, Zweckverbände, Anstalten des öffentlichen Rechts, rechtsfähige kommunale Stiftungen			4.2.	Verbindlichkeiten aus Kreditaufnahmen		

## Bilanz 2018

Muster 18(zu § 47 GemHVO)

Aktiva				Passiva			
Nr.	Bezeichnung	31.12.2017	31.12.2018	Nr.	Bezeichnung	31.12.2017	31.12.2018
1.3.6.	Ausleihungen an Sondervermögen, Zweckverbände, Anstalten des öffentlichen Rechts, rechtsfähige kommunale Stiftungen			4.2.1.	Verbindlichkeiten aus Kreditaufnahmen für Investitionen		
1.3.7.	Sonstige Wertpapiere des Anlagevermögens			4.2.2.	Verbindlichkeiten aus Kreditaufnahmen zur Liquiditätssicherung		
1.3.8.	Sonstige Ausleihungen			4.3.	Verbindlichkeiten aus Vorgängen, die Kreditaufnahmen wirtschaftlich gleichkommen		
2.	Umlaufvermögen	397.776,78	415.631,16	4.4.	Erhaltene Anzahlungen auf Bestellungen		
2.1.	Vorräte			4.5.	Verbindlichkeiten aus Lieferungen und Leistungen	99,71	1.535,45
2.1.1.	Roh-, Hilfs- und Betriebsstoffe			4.6.	Verbindlichkeiten aus Transferleistungen		
2.1.2.	Unfertige Erzeugnisse, unfertige Leistungen			4.7.	Verbindlichkeiten gegenüber verbundenen Unternehmen		
2.1.3.	Fertige Erzeugnisse, fertige Leistungen und Waren			4.8.	Verbindlichkeiten gegenüber Unternehmen, mit denen ein Beteiligungsverhältnis besteht		
2.1.4.	Geleistete Anzahlungen auf Vorräte			4.9.	Verbindlichkeiten gegenüber Sondervermögen, Zweckverbänden, Anstalten des öffentlichen Rechts, rechtsfähige kommunale Stiftungen	7,85	
2.2.	Forderungen und sonstige Vermögensgegenstände	397.776,78	415.631,16	4.10.	Verbindlichkeiten gegenüber dem sonstigen öffentlichen Bereich	47.226,44	57.357,03
2.2.1.	Öffentlich-rechtliche Forderungen, Forderungen aus Transferleistungen	- 41.615,37	- 39.669,45	4.11.	Sonstige Verbindlichkeiten	9.045,84	2.632,72
2.2.2.	Privatrechtliche Forderungen aus Lieferungen und Leistungen	14.308,94	222,73	5.	Rechnungsabgrenzungsposten	359,86	158,51
2.2.3.	Forderungen gegen verbundene Unternehmen						
2.2.4.	Forderungen gegen Unternehmen, mit denen ein Beteiligungsverhältnis besteht						
2.2.5.	Forderungen gegen Sondervermögen, Zweckverbände, Anstalten des öffentlichen Rechts, rechtsfähige kommunale Stiftungen						
2.2.6.	Forderungen gegen den sonstigen öffentlichen Bereich	378.777,34	407.792,30				
2.2.7.	sonstige Vermögensgegenstände	648,62	1.628,33				
2.2.8.	Einzelwertberichtigung / Zweifelhafte Forderungen	45.657,25	45.657,25				
2.3.	Wertpapiere des Umlaufvermögens						
2.3.1.	Anteile an verbundenen Unternehmen						
2.3.2.	Sonstige Wertpapiere des Umlaufvermögens						

## Bilanz 2018

Muster 18(zu § 47 GemHVO)

Aktiva				Passiva			
Nr.	Bezeichnung	31.12.2017	31.12.2018	Nr.	Bezeichnung	31.12.2017	31.12.2018
2.4.	Kassenbestand, Bundesbankguthaben, Guthaben bei der Europäischen Zentralbank, Guthaben bei Kreditinstituten und Schecks						
3.	Ausgleichsposten für latente Steuern						
4.	Rechnungsabgrenzungsposten	886,90	887,00				
4.1.	Disagio						
4.2.	Sonstige Rechnungsabgrenzungsposten	886,90	887,00				
5.	Nicht durch Eigenkapital gedeckter Fehlbetrag						
	<b>Summe Aktiv</b>	<b>1.973.740,26</b>	<b>1.932.720,00</b>		<b>Summe Passiv</b>	<b>1.973.740,26</b>	<b>1.932.720,00</b>

# **Ortsgemeinde Kircheib**

in der Verbandsgemeinde Altenkirchen

Landkreis Altenkirchen

## **Zusammenstellung der Investitionen oberhalb der Wertgrenze nach § 4 Abs. 12 GemHVO**

# Investitionsübersicht

## Hauptplan 2021/2022

62 Kirchheim

Muster 11  
(zu § 4 Abs. 12 und 13 GemHVO)

	bis einschl. des Haushaltsvorjahres bereitgestellte Mittel	Ansatz des Haushaltsjahres	Planungsdaten des Haushaltsfolgejahres	Planungsdaten des zweiten Haushaltsfolgejahres	Planungsdaten des dritten Haushaltsfolgejahres	Planungsdaten der weiteren Haushaltsfolgejahre bis zum Abschluss der Maßnahme	Gesamtein-/auszahlungen (über den Gesamtzeitraum der Maßnahme)
		2021	2022	2023	2024		
<b>Teilhaushalt: Allgemeine Aufgaben der Ortsgemeinde "Hauptproduktbereiche 1-5"</b>							
<b>Leistung: 114201 Liegenschaften - unbebaute Grundstücke</b>							
<b>Maßnahme: 5 Grunderwerb</b>							
Summe der Einzahlungen aus Investitionstätigkeit	32.000,00						32.000,00
Summe der Auszahlungen aus Investitionstätigkeit	480.000,00	200.000,00	100.000,00				780.000,00
<b>Saldo der Ein- und Auszahlungen aus Investitionstätigkeit</b>	<b>- 448.000,00</b>	<b>- 200.000,00</b>	<b>- 100.000,00</b>				<b>- 748.000,00</b>

**Erläuterungen:** 114201-029600-5-10: 2021/ 2022: Ankauf von Grundstücken

<b>Leistung: 366101 Einrichtungen der Kinder- und Jugendförderung - Spielplätze, Jugendraum</b>							
<b>Maßnahme: 4 Erwerb/Verkauf von beweglichem Anlagevermögen</b>							
Summe der Einzahlungen aus Investitionstätigkeit							
Summe der Auszahlungen aus Investitionstätigkeit	4.000,00	4.000,00	2.000,00	2.000,00	2.000,00		14.000,00
<b>Saldo der Ein- und Auszahlungen aus Investitionstätigkeit</b>	<b>- 4.000,00</b>	<b>- 4.000,00</b>	<b>- 2.000,00</b>	<b>- 2.000,00</b>	<b>- 2.000,00</b>		<b>- 14.000,00</b>

**Erläuterungen:** 366101-082900-4-4: 2021: Anschaffung eines Spielgerätes; ab 2022: Pauschale

<b>Leistung: 541001 Gemeindestraßen, Straßenreinigung, Straßenbeleuchtung, Winterdienst, Konzessionsabgaben</b>							
<b>Maßnahme: 11 Infrastrukturmaßnahmen im Rahmen der Breitbandversorgung</b>							
Summe der Einzahlungen aus Investitionstätigkeit							
Summe der Auszahlungen aus Investitionstätigkeit	102.570,00			130.000,00			232.570,00
<b>Saldo der Ein- und Auszahlungen aus Investitionstätigkeit</b>	<b>- 102.570,00</b>			<b>- 130.000,00</b>			<b>- 232.570,00</b>

**Erläuterungen:** 541001-013001-11-2: 2023: Glasfaserausbau "Graue Flecken"

<b>Leistung: 573101 Dorfgemeinschafts- und Bürgerhäuser sowie Grillhütten</b>							
<b>Maßnahme: 4 Erwerb/Verkauf von beweglichem Anlagevermögen</b>							
Summe der Einzahlungen aus Investitionstätigkeit							
Summe der Auszahlungen aus Investitionstätigkeit	5.779,49	2.000,00	2.000,00	2.000,00	2.000,00		13.779,49
<b>Saldo der Ein- und Auszahlungen aus Investitionstätigkeit</b>	<b>- 5.779,49</b>	<b>- 2.000,00</b>	<b>- 2.000,00</b>	<b>- 2.000,00</b>	<b>- 2.000,00</b>		<b>- 13.779,49</b>

**Erläuterungen:** 573101-082900-4-4: Pauschale bewegl. Anlagevermögen Mehrzweckhalle



# Investitionsübersicht

## Hauptplan 2021/2022

62 Kircheib

Muster 11  
(zu § 4 Abs. 12 und 13 GemHVO)

	bis einschl. des Haushaltsvorjahres bereitgestellte Mittel	Ansatz des Haushaltsjahres	Planungsdaten des Haushaltsfolgejahres	Planungsdaten des zweiten Haushaltsfolgejahres	Planungsdaten des dritten Haushaltsfolgejahres	Planungsdaten der weiteren Haushaltsfolgejahre bis zum Abschluss der Maßnahme	Gesamtein-/auszahlungen (über den Gesamtzeitraum der Maßnahme)
		2021	2022	2023	2024		
<b>Summe Einzahlungen 1 Allgemeine Aufgaben der Ortsgemeinde "Hauptproduktbereiche 1-5" :</b>	<b>32.000,00</b>						<b>32.000,00</b>
<b>Summe Auszahlungen 1 Allgemeine Aufgaben der Ortsgemeinde "Hauptproduktbereiche 1-5" :</b>	<b>592.349,49</b>	<b>206.000,00</b>	<b>104.000,00</b>	<b>134.000,00</b>	<b>4.000,00</b>		<b>1.040.349,49</b>
<b>Saldo Gesamt 1 Allgemeine Aufgaben der Ortsgemeinde "Hauptproduktbereiche 1-5" :</b>	<b>- 560.349,49</b>	<b>- 206.000,00</b>	<b>- 104.000,00</b>	<b>- 134.000,00</b>	<b>- 4.000,00</b>		<b>- 1.008.349,49</b>

<b>Summe Einzahlungen Gesamt:</b>	<b>32.000,00</b>						<b>32.000,00</b>
<b>Summe Auszahlungen Gesamt:</b>	<b>592.349,49</b>	<b>206.000,00</b>	<b>104.000,00</b>	<b>134.000,00</b>	<b>4.000,00</b>		<b>1.040.349,49</b>
<b>Saldo Gesamt:</b>	<b>- 560.349,49</b>	<b>- 206.000,00</b>	<b>- 104.000,00</b>	<b>- 134.000,00</b>	<b>- 4.000,00</b>		<b>- 1.008.349,49</b>



# Ortsgemeinde Kircheib

in der Verbandsgemeinde Altenkirchen

Landkreis Altenkirchen

## Ergebnishaushalt nach Leistung und Konto

### wesentliche Leistungen:

111001	Verwaltungsführung, Öffentlichkeitsarbeit, Gremien
114201	Unbebaute Grundstücke
114202	Bebaute Grundstücke
114301	Bauhof
281001	Heimat-, Kulturpflege und sonstige örtliche Veranstaltungen
366101	Spielplätze
541001	Gemeindestraßen, Konzessionsabgaben
551001	Öffentliches Grün, Landschaftsbau
553001	Friedhofs- und Bestattungswesen
555901	Gemeindliche Wirtschaftswege
573101	Dorfgemeinschafts- und Bürgerhäuser sowie Grillhütten

## Ergebnishaushalt nach Leistung und Konto 2021/2022

Leistung: 111001 Verwaltungsführung, Öffentlichkeitsarbeit, Gremien

Leistung-Nr	Bezeichnung		Rechng.-Erg.					
Kontonr	Bezeichnung Konto (K) bzw. Buchungsstelle (B)	Gliederungspositior	Vorvorjahr 2019	Vorjahr 2020	Planjahr 2021	Planjahr 2022	Planjahr 2023	Planjahr 2024
Bemerkung								
<b>111001</b>	<b>Verwaltungsführung, Öffentlichkeitsarbeit, Gremien</b>							
431200	Gebühren für die Erteilung von Bescheiden (u.a. Genehmigungen, Ablehnungen, Untersagungen, Vorkaufsrecht) (K)	E4 Öffentlich-rechtliche Leistungsentgelte	260	100	100	100	100	100
431900	Sonstige (u. a. Verwaltungsgebühren, Beglaubigungsgebühren) (K)	E4 Öffentlich-rechtliche Leistungsentgelte		50	50	50	50	50
466140	Erträge aus der Auflösung von Rückstellungen (K)	E7 Sonstige laufende Erträge	13.518	2.000	2.000	2.000	2.000	2.000
<i>Bem.: Auflösung Ehrensoldrückstellung</i>								
<b>Summe Ertrag:</b>			<b>13.778</b>	<b>2.150</b>	<b>2.150</b>	<b>2.150</b>	<b>2.150</b>	<b>2.150</b>
501100	Bürgermeister, Beigeordnete, Ortsvorsteher (K)	E9 Personal- und Versorgungsaufwendungen	9.468	9.500	11.000	11.000	11.000	11.000
<i>Bem.: Aufwandsentschädigung für Ortsbürgermeister</i>								
501400	Rats- und Ausschussmitglieder (K)	E9 Personal- und Versorgungsaufwendungen	560	800	800	800	800	800
<i>Bem.: Sitzungsgelder für Ratsmitglieder</i>								
507910	Ehrensoldrückstellungen (K)	E9 Personal- und Versorgungsaufwendungen	705	3.500	3.500	3.500	3.500	3.500
<i>Bem.: für aktiven Ortsbürgermeister</i>								
511300	Versorgungsaufwendungen - ehrenamtliche Tätige/Ehrensold (K)	E9 Personal- und Versorgungsaufwendungen	2.011	2.300	2.300	2.300	2.300	2.300
<i>Bem.: Ehrensold für ehemaligen Ortsbürgermeister</i>								
523600	Unterhaltung der Maschinen, Geräte, Betriebs- und Geschäftsausstattung sowie Kleinteile bis 1.000 € (netto) (K)	E10 Aufwendungen für Sach- und Dienstleistungen		300	300	300	300	300
<i>Bem.: u.a. Unterhaltung Aktenschränke, Kopierer, PC</i>								
525430	Kostenerstattungen - an Gemeinden und Gemeindeverbände (K)	E10 Aufwendungen für Sach- und Dienstleistungen	540	700	700	700	700	700
<i>Bem.: Mitteilungsblatt VG</i>								
541590	Zuweisungen und Zuschüsse für laufende Zwecke - an den sonstigen privaten Bereich (K)	E12 Zuwendungen, Umlagen und sonstige Transferaufwendungen		200	200	200	200	200
<i>Bem.: Förderung der Wohlfahrtspflege (Kriegsgräber 26 €; DRK 103 €; Pauschale 71 €)</i>								
563100	Büromaterial, Geschäftsaufwendungen (K)	E14 Sonstige laufende Aufwendungen	63	1.000	1.000	1.000	1.000	1.000
<i>Bem.: u.a. GStB-Abo</i>								
563600	Öffentlichkeitsarbeit (K)	E14 Sonstige laufende Aufwendungen	83		400	400	400	400
<i>Bem.: Pflege der Homepage und Providergebühren</i>								

## Ergebnishaushalt nach Leistung und Konto 2021/2022

Leistung: 111001 Verwaltungsführung, Öffentlichkeitsarbeit, Gremien

Leistung-Nr	Bezeichnung	Rechn.-Erg.	Vorjahr	Planjahr	Planjahr	Planjahr	Planjahr	
Kontonr	Bezeichnung Konto (K) bzw. Buchungsstelle (B)	Gliederungspositior	Vorvorjahr 2019	2020	2021	2022	2023	2024
Bemerkung								
563900	Sonstiges (K)	E14 Sonstige laufende Aufwendungen	508	700	700	700	700	700
	<i>Bem.: u.a. Ratssitzungen, Öffentlichkeitsarbeit, Nachrufe</i>							
564200	Beiträge zu Wirtschaftsverbänden, Berufsvertretungen, Berufsgenossenschaften und Vereinen (K)	E14 Sonstige laufende Aufwendungen	285	300	300	300	300	300
	<i>Bem.: GStB-Beitrag</i>							
569200	Verfügungsmittel (K)	E14 Sonstige laufende Aufwendungen		500	500	500	500	500
569320	Ehrengaben (K)	E14 Sonstige laufende Aufwendungen	949	1.000	1.000	1.000	1.000	1.000
	<i>Bem.: u.a. Alters- und Ehejubiläen</i>							
<b>Summe Aufwand:</b>			<b>15.172</b>	<b>20.800</b>	<b>22.700</b>	<b>22.700</b>	<b>22.700</b>	<b>22.700</b>
<b>Gesamt 111001 Verwaltungsführung, Öffentlichkeitsarbeit, Gremien:</b>			<b>- 1.394</b>	<b>- 18.650</b>	<b>- 20.550</b>	<b>- 20.550</b>	<b>- 20.550</b>	<b>- 20.550</b>
<b>Ertrag Gesamt:</b>			<b>13.778</b>	<b>2.150</b>	<b>2.150</b>	<b>2.150</b>	<b>2.150</b>	<b>2.150</b>
<b>Aufwand Gesamt:</b>			<b>15.172</b>	<b>20.800</b>	<b>22.700</b>	<b>22.700</b>	<b>22.700</b>	<b>22.700</b>
<b>Gesamt:</b>			<b>- 1.394</b>	<b>- 18.650</b>	<b>- 20.550</b>	<b>- 20.550</b>	<b>- 20.550</b>	<b>- 20.550</b>

## Ergebnishaushalt nach Leistung und Konto 2021/2022

Leistung: 114201 Liegenschaften - unbebaute Grundstücke

Leistung-Nr	Bezeichnung		Rechng.-Erg.					
Kontonr	Bezeichnung Konto (K) bzw. Buchungsstelle (B)	Gliederungspositior	Vorvorjahr 2019	Vorjahr 2020	Planjahr 2021	Planjahr 2022	Planjahr 2023	Planjahr 2024
Bemerkung								
<b>114201</b>	<b>Liegenschaften - unbebaute Grundstücke</b>							
441200	Mieten und Pachten (K)	E5 Privatrechtliche Leistungsentgelte	45	50	50	50	50	50
	<i>Bem.: Flur 5, Flurstück 26 und 136/62</i>							
		<b>Summe Ertrag:</b>	<b>45</b>	<b>50</b>	<b>50</b>	<b>50</b>	<b>50</b>	<b>50</b>
523110	Aufwendungen zur Unterhaltung von Grundstücken und Außenanlagen (K)	E10 Aufwendungen für Sach- und Dienstleistungen	179	200	600	600	600	600
525430	Kostenerstattungen - an Gemeinden und Gemeindeverbände (K)	E10 Aufwendungen für Sach- und Dienstleistungen			300	300	300	300
568100	Grundsteuer (K)	E14 Sonstige laufende Aufwendungen	5	10	10	10	10	10
		<b>Summe Aufwand:</b>	<b>184</b>	<b>210</b>	<b>910</b>	<b>910</b>	<b>910</b>	<b>910</b>
		<b>Gesamt 114201 Liegenschaften - unbebaute Grundstücke:</b>	<b>- 139</b>	<b>- 160</b>	<b>- 860</b>	<b>- 860</b>	<b>- 860</b>	<b>- 860</b>
		<b>Ertrag Gesamt:</b>	<b>45</b>	<b>50</b>	<b>50</b>	<b>50</b>	<b>50</b>	<b>50</b>
		<b>Aufwand Gesamt:</b>	<b>184</b>	<b>210</b>	<b>910</b>	<b>910</b>	<b>910</b>	<b>910</b>
		<b>Gesamt:</b>	<b>- 139</b>	<b>- 160</b>	<b>- 860</b>	<b>- 860</b>	<b>- 860</b>	<b>- 860</b>

## Ergebnishaushalt nach Leistung und Konto 2021/2022

Leistung: 114202 Liegenschaften - bebaute Grundstücke

Leistung-Nr	Bezeichnung		Rechng.-Erg.					
Kontonr	Bezeichnung Konto (K) bzw. Buchungsstelle (B)	Gliederungspositior	Vorvorjahr 2019	Vorjahr 2020	Planjahr 2021	Planjahr 2022	Planjahr 2023	Planjahr 2024
	Bemerkung							
<b>114202</b>	<b>Liegenschaften - bebaute Grundstücke</b>							
522002	Aufwendungen für Stromkosten (Normalstrom) (K)	E10 Aufwendungen für Sach- und Dienstleistungen		300	300	300	300	300
	<i>Bem.: Strom Dorfplatz</i>							
522003	Aufwendungen für Wasserversorgung u. Abwasserbeseitigung (K)	E10 Aufwendungen für Sach- und Dienstleistungen	456	480	480	480	480	480
	<i>Bem.: Limbacherstr. 30 a (Brunnenhaus); Hauptstr. 34 a (Dorfplatz)</i>							
523110	Aufwendungen zur Unterhaltung von Grundstücken und Außenanlagen (K)	E10 Aufwendungen für Sach- und Dienstleistungen		600	2.000	2.000	2.000	2.000
	<i>Bem.: u. a. Herbstrückschnitt</i>							
523130	Aufwendungen für die Unterhaltung von Gebäuden einschließl. der Bestandteile, die dem Gebäude zuzurechnen sind (allgemeine Unterhaltung) (K)	E10 Aufwendungen für Sach- und Dienstleistungen		200	200	200	200	200
523132	Aufwendungen für die Unterhaltung von Gebäuden einschließl. der Bestandteile, die dem Gebäude zuzurechnen sind (Wartung) (K)	E10 Aufwendungen für Sach- und Dienstleistungen		100	100	100	100	100
523600	Unterhaltung der Maschinen, Geräte, Betriebs- und Geschäftsausstattung sowie Kleinteile bis 1.000 € (netto) (K)	E10 Aufwendungen für Sach- und Dienstleistungen		100	100	100	100	100
525430	Kostenerstattungen - an Gemeinden und Gemeindeverbände (K)	E10 Aufwendungen für Sach- und Dienstleistungen	43	300	300	300	300	300
	<i>Bem.: VG Bauhof</i>							
535000	Abschreibung auf das Infrastrukturvermögen (K)	E11 Abschreibungen		1.260	1.300	1.100	1.100	1.100
564100	Versicherungsbeiträge (K)	E14 Sonstige laufende Aufwendungen	17	50	50	50	50	50
	<i>Bem.: Lager Brunnenhaus</i>							
		<b>Summe Aufwand:</b>	<b>516</b>	<b>3.390</b>	<b>4.830</b>	<b>4.630</b>	<b>4.630</b>	<b>4.630</b>
		<b>Gesamt 114202 Liegenschaften - bebaute Grundstücke:</b>	<b>- 516</b>	<b>- 3.390</b>	<b>- 4.830</b>	<b>- 4.630</b>	<b>- 4.630</b>	<b>- 4.630</b>
		<b>Ertrag Gesamt:</b>						
		<b>Aufwand Gesamt:</b>	<b>516</b>	<b>3.390</b>	<b>4.830</b>	<b>4.630</b>	<b>4.630</b>	<b>4.630</b>
		<b>Gesamt:</b>	<b>- 516</b>	<b>- 3.390</b>	<b>- 4.830</b>	<b>- 4.630</b>	<b>- 4.630</b>	<b>- 4.630</b>

## Ergebnishaushalt nach Leistung und Konto 2021/2022

Leistung: 114301 Bauhof - Gemeindearbeiter, Gebäude, Fuhrpark, Maschinen und Geräte

Leistung-Nr	Bezeichnung		Rechng.-Erg.					
Kontonr	Bezeichnung Konto (K) bzw. Buchungsstelle (B)	Gliederungspositior	Vorvorjahr 2019	Vorjahr 2020	Planjahr 2021	Planjahr 2022	Planjahr 2023	Planjahr 2024
Bemerkung								
<b>114301</b>	<b>Bauhof - Gemeindearbeiter, Gebäude, Fuhrpark, Maschinen und Geräte</b>							
481000	Erträge aus internen Leistungsbeziehungen (K)	E22a Erträge aus internen Leistungsbeziehungen		14.000	14.000	14.000	14.000	14.000
		<b>Summe Ertrag:</b>		<b>14.000</b>	<b>14.000</b>	<b>14.000</b>	<b>14.000</b>	<b>14.000</b>
502220	Leistungszulage Arbeitnehmer (K)	E9 Personal- und Versorgungsaufwendungen		100	100	100	100	100
502900	Sonstige Vergütungen, Leistungszulagen (K)	E9 Personal- und Versorgungsaufwendungen	12.087	13.000				
502910	Sonstige - Vergütungen und Leistungszulagen (K)	E9 Personal- und Versorgungsaufwendungen			13.000	13.000	13.000	13.000
523600	Unterhaltung der Maschinen, Geräte, Betriebs- und Geschäftsausstattung sowie Kleinteile bis 1.000 € (netto) (K)	E10 Aufwendungen für Sach- und Dienstleistungen	538	1.500	1.500	1.500	1.500	1.500
538500	Abschreibungen auf Betriebs- und Geschäftsausstattung (K)	E11 Abschreibungen		80	100	100	100	
561500	Aufwendungen für Dienst- und Schutzkleidung, persönliche Ausrüstungsgegenstände (K)	E14 Sonstige laufende Aufwendungen		100	100	100	100	100
		<b>Summe Aufwand:</b>	<b>12.625</b>	<b>14.780</b>	<b>14.800</b>	<b>14.800</b>	<b>14.800</b>	<b>14.700</b>
	<b>Gesamt 114301 Bauhof - Gemeindearbeiter, Gebäude, Fuhrpark, Maschinen und Geräte:</b>		<b>- 12.625</b>	<b>- 780</b>	<b>- 800</b>	<b>- 800</b>	<b>- 800</b>	<b>- 700</b>
		<b>Ertrag Gesamt:</b>		<b>14.000</b>	<b>14.000</b>	<b>14.000</b>	<b>14.000</b>	<b>14.000</b>
		<b>Aufwand Gesamt:</b>	<b>12.625</b>	<b>14.780</b>	<b>14.800</b>	<b>14.800</b>	<b>14.800</b>	<b>14.700</b>
		<b>Gesamt:</b>	<b>- 12.625</b>	<b>- 780</b>	<b>- 800</b>	<b>- 800</b>	<b>- 800</b>	<b>- 700</b>



## Ergebnishaushalt nach Leistung und Konto 2021/2022

Leistung: 281001 Heimatpflege, Kulturförderung, Partnerschaften und sonstige Veranstaltungen

Leistung-Nr	Bezeichnung		Rechng.-Erg.					
Kontonr	Bezeichnung Konto (K) bzw. Buchungsstelle (B)	Gliederungspositior	Vorvorjahr 2019	Vorjahr 2020	Planjahr 2021	Planjahr 2022	Planjahr 2023	Planjahr 2024
Bemerkung								
<b>281001</b>	<b>Heimatpflege, Kulturförderung, Partnerschaften und sonstige Veranstaltungen</b>							
441100	Erträge aus Verkäufen (K)	E5 Privatrechtliche Leistungsentgelte	100					
		<b>Summe Ertrag:</b>	<b>100</b>					
523600	Unterhaltung der Maschinen, Geräte, Betriebs- und Geschäftsausstattung sowie Kleinteile bis 1.000 € (netto) (K)	E10 Aufwendungen für Sach- und Dienstleistungen		200	200	200	200	200
541590	Zuweisungen und Zuschüsse für laufende Zwecke - an den sonstigen privaten Bereich (K)	E12 Zuwendungen, Umlagen und sonstige Transferaufwendungen	254	650				
541900	Zuweisungen und Zuschüsse für laufende Zwecke - an Sonstige (K)	E12 Zuwendungen, Umlagen und sonstige Transferaufwendungen	500		650	650	650	650
	<i>Bem.: u.a. Frauenkreis Kircheib 154,- €; Frauenhilfe Kircheib 50,- €; Nachtschwärmer 256,- €; Jugendblasorchester Mehrbachtal 77,- €; Pauschale 13 €</i>							
569900	Sonstige Aufwendungen für Partnerschaft und Veranstaltungen (K)	E14 Sonstige laufende Aufwendungen	1.190	1.500	1.500	1.500	1.500	1.500
	<i>Bem.: u.a. Seniorenfeier, St. Martinsfest; Pauschale 1500 €; 2017+2018 je 7.500 € Neuauflage Chronik</i>							
		<b>Summe Aufwand:</b>	<b>1.944</b>	<b>2.350</b>	<b>2.350</b>	<b>2.350</b>	<b>2.350</b>	<b>2.350</b>
<b>Gesamt 281001 Heimatpflege, Kulturförderung, Partnerschaften und sonstige Veranstaltungen:</b>			<b>- 1.844</b>	<b>- 2.350</b>	<b>- 2.350</b>	<b>- 2.350</b>	<b>- 2.350</b>	<b>- 2.350</b>
		<b>Ertrag Gesamt:</b>	<b>100</b>					
		<b>Aufwand Gesamt:</b>	<b>1.944</b>	<b>2.350</b>	<b>2.350</b>	<b>2.350</b>	<b>2.350</b>	<b>2.350</b>
		<b>Gesamt:</b>	<b>- 1.844</b>	<b>- 2.350</b>	<b>- 2.350</b>	<b>- 2.350</b>	<b>- 2.350</b>	<b>- 2.350</b>

## Ergebnishaushalt nach Leistung und Konto 2021/2022

Leistung: 366101 Einrichtungen der Kinder- und Jugendförderung - Spielplätze, Jugendraum

Leistung-Nr	Bezeichnung		Rechng.-Erg.					
Kontonr	Bezeichnung Konto (K) bzw. Buchungsstelle (B)	Gliederungspositior	Vorvorjahr 2019	Vorjahr 2020	Planjahr 2021	Planjahr 2022	Planjahr 2023	Planjahr 2024
Bemerkung								
<b>366101</b>	<b>Einrichtungen der Kinder- und Jugendförderung - Spielplätze, Jugendraum</b>							
522004	Aufwendungen für Abfallbeseitigung (K)	E10 Aufwendungen für Sach- und Dienstleistungen			200	200	200	200
523110	Aufwendungen zur Unterhaltung von Grundstücken und Außenanlagen (K)	E10 Aufwendungen für Sach- und Dienstleistungen	484	500	500	500	500	500
523130	Aufwendungen für die Unterhaltung von Gebäuden einschließl. der Bestandteile, die dem Gebäude zuzurechnen sind (allgemeine Unterhaltung) (K)	E10 Aufwendungen für Sach- und Dienstleistungen	1.209					
523600	Unterhaltung der Maschinen, Geräte, Betriebs- und Geschäftsausstattung sowie Kleinteile bis 1.000 € (netto) (K)	E10 Aufwendungen für Sach- und Dienstleistungen	435	1.000	1.000	1.000	1.000	1.000
525430	Kostenerstattungen - an Gemeinden und Gemeindeverbände (K)	E10 Aufwendungen für Sach- und Dienstleistungen		200	200	200	200	200
581000	<small>Bem.: VG Bauhof</small> Aufwendungen aus internen Leistungsbeziehungen (K)	E22b Aufwendungen aus internen Leistungsbeziehungen		700	700	700	700	700
	<small>Bem.: 5 % von Leistung I I4301 OG Bauhof</small>							
<b>Summe Aufwand:</b>			<b>2.128</b>	<b>2.400</b>	<b>2.600</b>	<b>2.600</b>	<b>2.600</b>	<b>2.600</b>
<b>Gesamt 366101 Einrichtungen der Kinder- und Jugendförderung - Spielplätze, Jugendraum:</b>			<b>- 2.128</b>	<b>- 2.400</b>	<b>- 2.600</b>	<b>- 2.600</b>	<b>- 2.600</b>	<b>- 2.600</b>
<b>Ertrag Gesamt:</b>								
<b>Aufwand Gesamt:</b>			<b>2.128</b>	<b>2.400</b>	<b>2.600</b>	<b>2.600</b>	<b>2.600</b>	<b>2.600</b>
<b>Gesamt:</b>			<b>- 2.128</b>	<b>- 2.400</b>	<b>- 2.600</b>	<b>- 2.600</b>	<b>- 2.600</b>	<b>- 2.600</b>

## Ergebnishaushalt nach Leistung und Konto 2021/2022

Leistung: 541001 Gemeindestraßen, Straßenreinigung, Straßenbeleuchtung, Winterdienst, Konzessionsabgaben

Leistung-Nr	Bezeichnung		Rechng.-Erg.					
Kontonr	Bezeichnung Konto (K) bzw. Buchungsstelle (B)	Gliederungspositior	Vorvorjahr 2019	Vorjahr 2020	Planjahr 2021	Planjahr 2022	Planjahr 2023	Planjahr 2024
Bemerkung								
<b>541001</b>	<b>Gemeindestraßen, Straßenreinigung, Straßenbeleuchtung, Winterdienst, Konzessionsabgaben</b>							
415100	Erträge aus der Auflösung von Sonderposten aus Zuwendungen (K)	E2 Zuwendungen, allgemeine Umlagen und sonstige		9.760	9.700	9.700	9.700	9.700
437000	Erträge aus der Auflösung von Sonderposten für Beiträge und ähnlichen Entgelten (K)	E4 Öffentlich-rechtliche Leistungsentgelte		8.790	8.800	8.500	8.300	8.300
462500	Konzessionsabgaben (K)	E7 Sonstige laufende Erträge	16.002	15.000	16.000	16.000	16.000	16.000
Bem.: Strom und Gas								
<b>Summe Ertrag:</b>			<b>16.002</b>	<b>33.550</b>	<b>34.500</b>	<b>34.200</b>	<b>34.000</b>	<b>34.000</b>
522002	Aufwendungen für Stromkosten (Normalstrom) (K)	E10 Aufwendungen für Sach- und Dienstleistungen	3.970	4.500	4.500	4.500	4.500	4.500
Bem.: Strombezugskosten Straßenbeleuchtung								
523380	Straßen, Wege, Plätze und Verkehrslenkungsanlagen (K)	E10 Aufwendungen für Sach- und Dienstleistungen	504	5.000	7.000	5.000	5.000	5.000
Bem.: 2021: 2.000 € Brückenprüfung; lfd. Unterhaltung 5.000 €								
523600	Unterhaltung der Maschinen, Geräte, Betriebs- und Geschäftsausstattung sowie Kleinteile bis 1.000 € (netto) (K)	E10 Aufwendungen für Sach- und Dienstleistungen		300	300	300	300	300
Bem.: Buswartehallen								
525430	Kostenerstattungen - an Gemeinden und Gemeindeverbände (K)	E10 Aufwendungen für Sach- und Dienstleistungen	6.894	3.000	3.000	3.000	3.000	3.000
Bem.: Bauhof VG								
525431	Kostenerstattungen - an Gemeinden und Gemeindeverbände - Straßenoberflächenentwässerung (K)	E10 Aufwendungen für Sach- und Dienstleistungen	6.353	6.500	6.500	6.500	6.500	6.500
525510	Kostenerstattungen - an private Unternehmen (K)	E10 Aufwendungen für Sach- und Dienstleistungen	2.450	2.700	2.700	2.700	2.700	2.700
Bem.: Wartung Straßenbeleuchtung								
532000	Abschreibungen auf immaterielle Vermögensgegenstände (K)	E11 Abschreibungen		6.130	6.100	6.100	6.100	6.100
534000	Abschreibungen auf bebaute Grundstücke und grundstücksgleiche Rechte (K)	E11 Abschreibungen		580	600	600	600	600
535000	Abschreibung auf das Infrastrukturvermögen (K)	E11 Abschreibungen		31.360	31.300	31.000	28.100	28.100
536000	Abschreibungen auf Bauten auf fremden Grund und Boden (K)	E11 Abschreibungen		70	100	100	100	100

## Ergebnishaushalt nach Leistung und Konto 2021/2022

Leistung: 541001 Gemeindestraßen, Straßenreinigung, Straßenbeleuchtung, Winterdienst, Konzessionsabgaben

Leistung-Nr	Bezeichnung		Rechng.-Erg.					
Kontonr	Bezeichnung Konto (K) bzw. Buchungsstelle (B)	Gliederungspositior	Vorvorjahr 2019	Vorjahr 2020	Planjahr 2021	Planjahr 2022	Planjahr 2023	Planjahr 2024
Bemerkung								
562100	Mieten, Pachten und Erbbauzinsen (K)	E14 Sonstige laufende Aufwendungen	41	100	100	100	100	100
	<i>Bem.: Buswartehalle Flur 11, Nr. 13/13 und Flur 2 Nr. 136/2</i>							
564100	Versicherungsbeiträge (K)	E14 Sonstige laufende Aufwendungen	8	10	10	10	10	10
	<i>Bem.: Versicherung Buswartehallen</i>							
581000	Aufwendungen aus internen Leistungsbeziehungen (K)	E22b Aufwendungen aus internen Leistungsbeziehungen		6.150	6.150	6.150	6.150	6.150
	<i>Bem.: 44 % von Leistung 114301 OG Bauhof</i>							
<b>Summe Aufwand:</b>			<b>20.221</b>	<b>66.400</b>	<b>68.360</b>	<b>66.060</b>	<b>63.160</b>	<b>63.160</b>
<b>Gesamt 541001 Gemeindestraßen, Straßenreinigung, Straßenbeleuchtung, Winterdienst, Konzessionsabgaben:</b>			<b>- 4.220</b>	<b>- 32.850</b>	<b>- 33.860</b>	<b>- 31.860</b>	<b>- 29.160</b>	<b>- 29.160</b>
<b>Ertrag Gesamt:</b>			<b>16.002</b>	<b>33.550</b>	<b>34.500</b>	<b>34.200</b>	<b>34.000</b>	<b>34.000</b>
<b>Aufwand Gesamt:</b>			<b>20.221</b>	<b>66.400</b>	<b>68.360</b>	<b>66.060</b>	<b>63.160</b>	<b>63.160</b>
<b>Gesamt:</b>			<b>- 4.220</b>	<b>- 32.850</b>	<b>- 33.860</b>	<b>- 31.860</b>	<b>- 29.160</b>	<b>- 29.160</b>

## Ergebnishaushalt nach Leistung und Konto 2021/2022

Leistung: 551001 Öffentliches Grün, Landschaftsbau und sonstige Erholungseinrichtungen sowie Parkanlagen

Leistung-Nr	Bezeichnung		Rechng.-Erg.					
Kontonr	Bezeichnung Konto (K) bzw. Buchungsstelle (B)	Gliederungspositior	Vorvorjahr 2019	Vorjahr 2020	Planjahr 2021	Planjahr 2022	Planjahr 2023	Planjahr 2024
Bemerkung								
<b>551001</b>	<b>Öffentliches Grün, Landschaftsbau und sonstige Erholungseinrichtungen sowie Parkanlagen</b>							
522004	Aufwendungen für Abfallbeseitigung (K)	E10 Aufwendungen für Sach- und Dienstleistungen			500	500	500	500
523110	Aufwendungen zur Unterhaltung von Grundstücken und Außenanlagen (K)	E10 Aufwendungen für Sach- und Dienstleistungen	1.628	1.500	1.500	1.500	1.500	1.500
523600	Unterhaltung der Maschinen, Geräte, Betriebs- und Geschäftsausstattung sowie Kleinteile bis 1.000 € (netto) (K)	E10 Aufwendungen für Sach- und Dienstleistungen	2.097	200	200	200	200	200
581000	Aufwendungen aus internen Leistungsbeziehungen (K)	E22b Aufwendungen aus internen Leistungsbeziehungen		2.250	2.250	2.250	2.250	2.250
<i>Bem.: 16 % von Leistung 114301 OG Bauhof</i>								
<b>Summe Aufwand:</b>			<b>3.725</b>	<b>3.950</b>	<b>4.450</b>	<b>4.450</b>	<b>4.450</b>	<b>4.450</b>
<b>Gesamt 551001 Öffentliches Grün, Landschaftsbau und sonstige Erholungseinrichtungen sowie Parkanlagen:</b>			<b>- 3.725</b>	<b>- 3.950</b>	<b>- 4.450</b>	<b>- 4.450</b>	<b>- 4.450</b>	<b>- 4.450</b>
<b>Ertrag Gesamt:</b>								
<b>Aufwand Gesamt:</b>			<b>3.725</b>	<b>3.950</b>	<b>4.450</b>	<b>4.450</b>	<b>4.450</b>	<b>4.450</b>
<b>Gesamt:</b>			<b>- 3.725</b>	<b>- 3.950</b>	<b>- 4.450</b>	<b>- 4.450</b>	<b>- 4.450</b>	<b>- 4.450</b>

## Ergebnishaushalt nach Leistung und Konto 2021/2022

Leistung: 553001 Friedhofs- und Bestattungswesen

Leistung-Nr	Bezeichnung		Rechng.-Erg.					
Kontonr	Bezeichnung Konto (K) bzw. Buchungsstelle (B)	Gliederungspositior	Vorvorjahr 2019	Vorjahr 2020	Planjahr 2021	Planjahr 2022	Planjahr 2023	Planjahr 2024
	Bemerkung							
<b>553001</b>	<b>Friedhofs- und Bestattungswesen</b>							
414410	Zuweisungen und Zuschüsse für laufende Zwecke - vom Bund (K)	E2 Zuwendungen, allgemeine Umlagen und sonstige	28	20	20	20	20	20
	<i>Bem.: Soldatengräber</i>							
432240	Entgelte - für das Bestattungswesen (K)	E4 Öffentlich-rechtliche Leistungsentgelte	1.038	1.500	1.500	1.500	1.500	1.500
	<i>Bem.: Bestattungskosten (u.a. Grabherstellung, Nutzung Friedhofshalle)</i>							
439000	Erträge aus der Auflösung von Sonderposten für Grabnutzungsentgelte (K)	E4 Öffentlich-rechtliche Leistungsentgelte		1.680	1.600	1.600	1.600	1.500
442590	Kostenerstattungen und Kostenumlagen - vom sonstigen privaten Bereich (K)	E6 Kostenerstattungen und Kostenumlagen	863	500	500	500	500	500
	<i>Bem.: Grabeinebnungen</i>							
462900	Sonstige laufende Erträge (z. B. Spenden) (K)	E7 Sonstige laufende Erträge		500	500	500	500	500
	<i>Bem.: Sammlung</i>							
		<b>Summe Ertrag:</b>	<b>1.928</b>	<b>4.200</b>	<b>4.120</b>	<b>4.120</b>	<b>4.120</b>	<b>4.020</b>
502900	Sonstige Vergütungen, Leistungszulagen (K)	E9 Personal- und Versorgungsaufwendungen		3.000				
	<i>Bem.: siehe Konto: 502910</i>							
502910	Sonstige - Vergütungen und Leistungszulagen (K)	E9 Personal- und Versorgungsaufwendungen			3.000	3.000	3.000	3.000
522001	Aufwendungen für Wärmeenergie (K)	E10 Aufwendungen für Sach- und Dienstleistungen	- 166	120	200	200	200	200
	<i>Bem.: Wärmestrom Friedhofshalle</i>							
522002	Aufwendungen für Stromkosten (Normalstrom) (K)	E10 Aufwendungen für Sach- und Dienstleistungen	183	170	200	200	200	200
	<i>Bem.: Stromabschlag Friedhofshalle</i>							
522003	Aufwendungen für Wasserversorgung u. Abwasserbeseitigung (K)	E10 Aufwendungen für Sach- und Dienstleistungen	185	500	500	500	500	500
	<i>Bem.: u.a.. Kosten für Grünabfallcontainer</i>							
522004	Aufwendungen für Abfallbeseitigung (K)	E10 Aufwendungen für Sach- und Dienstleistungen	1.529	700	1.200	1.200	1.200	1.200

## Ergebnishaushalt nach Leistung und Konto 2021/2022

Leistung: 553001 Friedhofs- und Bestattungswesen

Leistung-Nr	Bezeichnung		Rechng.-Erg.					
Kontonr	Bezeichnung Konto (K) bzw. Buchungsstelle (B)	Gliederungspositior	Vorvorjahr 2019	Vorjahr 2020	Planjahr 2021	Planjahr 2022	Planjahr 2023	Planjahr 2024
	Bemerkung							
523110	Aufwendungen zur Unterhaltung von Grundstücken und Außenanlagen (K)	E10 Aufwendungen für Sach- und Dienstleistungen	893	1.000	2.000	2.000	2.000	2.000
523130	Aufwendungen für die Unterhaltung von Gebäuden einschließlich der Bestandteile, die dem Gebäude zuzurechnen sind (allgemeine Unterhaltung) (K)	E10 Aufwendungen für Sach- und Dienstleistungen		2.000	5.000	2.000	2.000	2.000
	<i>Bem.: 2021: Erneuerung Kühlanlage; danach: Pauschale 2.000 €</i>							
523132	Aufwendungen für die Unterhaltung von Gebäuden einschließlich der Bestandteile, die dem Gebäude zuzurechnen sind (Wartung) (K)	E10 Aufwendungen für Sach- und Dienstleistungen		100	100	100	100	100
	<i>Bem.: Wartung Feuerlöscher Friedhofshalle</i>							
523230	Bewirtschaftung der Grundstücke und Gebäude - Sonstige Bewirtschaftungskosten (K)	E10 Aufwendungen für Sach- und Dienstleistungen		250	250	250	250	250
523600	Unterhaltung der Maschinen, Geräte, Betriebs- und Geschäftsausstattung sowie Kleinteile bis 1.000 € (netto) (K)	E10 Aufwendungen für Sach- und Dienstleistungen	21	1.000	1.000	1.000	1.000	1.000
	<i>Bem.: Pauschale 1.000 €</i>							
525430	Kostenerstattungen - an Gemeinden und Gemeindeverbände (K)	E10 Aufwendungen für Sach- und Dienstleistungen	1.992	3.000	3.000	3.000	3.000	3.000
	<i>Bem.: VG Bauhof</i>							
525590	Kostenerstattungen - an den sonstigen privaten Bereich (K)	E10 Aufwendungen für Sach- und Dienstleistungen	28	25	25	25	25	25
	<i>Bem.: Pflegepauschale Kriegsgräber</i>							
536000	Abschreibungen auf Bauten auf fremden Grund und Boden (K)	E11 Abschreibungen		1.430	1.400	1.400	1.400	1.400
538500	Abschreibungen auf Betriebs- und Geschäftsausstattung (K)	E11 Abschreibungen		30				
564100	Versicherungsbeiträge (K)	E14 Sonstige laufende Aufwendungen	182	200	200	200	200	200
	<i>Bem.: Versicherung Friedhofshalle</i>							
564200	Beiträge zu Wirtschaftsverbänden, Berufsvertretungen, Berufsgenossenschaften und Vereinen (K)	E14 Sonstige laufende Aufwendungen	90	50	50	50	50	50
581000	Aufwendungen aus internen Leistungsbeziehungen (K)	E22b Aufwendungen aus internen Leistungsbeziehungen		1.650	1.650	1.650	1.650	1.650
	<i>Bem.: 12 % aus Leistung 114301 OG Bauhof</i>							
		<b>Summe Aufwand:</b>	<b>4.937</b>	<b>15.225</b>	<b>19.775</b>	<b>16.775</b>	<b>16.775</b>	<b>16.775</b>

## Ergebnishaushalt nach Leistung und Konto 2021/2022

Leistung: 553001 Friedhofs- und Bestattungswesen

Leistung-Nr	Bezeichnung		Rechng.-Erg.					
Kontonr	Bezeichnung Konto (K) bzw. Buchungsstelle (B)	Gliederungspositior	Vorvorjahr 2019	Vorjahr 2020	Planjahr 2021	Planjahr 2022	Planjahr 2023	Planjahr 2024
	Bemerkung							
		<b>Gesamt 553001 Friedhofs- und Bestattungswesen:</b>	- 3.009	- 11.025	- 15.655	- 12.655	- 12.655	- 12.755
		<b>Ertrag Gesamt:</b>	1.928	4.200	4.120	4.120	4.120	4.020
		<b>Aufwand Gesamt:</b>	4.937	15.225	19.775	16.775	16.775	16.775
		<b>Gesamt:</b>	- 3.009	- 11.025	- 15.655	- 12.655	- 12.655	- 12.755



## Ergebnishaushalt nach Leistung und Konto 2021/2022

Leistung: 555901 Feld- und Wirtschaftswege

Leistung-Nr	Bezeichnung		Rechng.-Erg.					
Kontonr	Bezeichnung Konto (K) bzw. Buchungsstelle (B)	Gliederungspositior	Vorvorjahr 2019	Vorjahr 2020	Planjahr 2021	Planjahr 2022	Planjahr 2023	Planjahr 2024
Bemerkung								
<b>555901</b>	<b>Feld- und Wirtschaftswege</b>							
415100	Erträge aus der Auflösung von Sonderposten aus Zuwendungen (K)	E2 Zuwendungen, allgemeine Umlagen und sonstige		4.610	4.600	4.600	4.600	4.600
432300	Entgelte für die Unterhaltung von Straßen, Wirtschaftswegen u.a. öffentlichen Einrichtungen (K)	E4 Öffentlich-rechtliche Leistungsentgelte	11.455	6.000	16.000	6.000	6.000	6.000
437000	Erträge aus der Auflösung von Sonderposten für Beiträge und ähnlichen Entgelten (K)	E4 Öffentlich-rechtliche Leistungsentgelte		3.040	3.000	2.500	2.100	1.700
441200	Mieten und Pachten (K)	E5 Privatrechtliche Leistungsentgelte	770					
<b>Summe Ertrag:</b>			<b>12.225</b>	<b>13.650</b>	<b>23.600</b>	<b>13.100</b>	<b>12.700</b>	<b>12.300</b>
523380	Straßen, Wege, Plätze und Verkehrslenkungsanlagen (K)	E10 Aufwendungen für Sach- und Dienstleistungen		2.500	12.500	2.500	2.500	2.500
525430	Kostenerstattungen - an Gemeinden und Gemeindeverbände (K)	E10 Aufwendungen für Sach- und Dienstleistungen	703	2.500	2.500	2.500	2.500	2.500
535000	Bem.: VG Bauhof Abschreibung auf das Infrastrukturvermögen (K)	E11 Abschreibungen		7.650	7.700	7.100	6.700	6.300
581000	Aufwendungen aus internen Leistungsbeziehungen (K)	E22b Aufwendungen aus internen Leistungsbeziehungen		1.000	1.000	1.000	1.000	1.000
Bem.: 7 % aus Leistung 114301 OG Bauhof								
<b>Summe Aufwand:</b>			<b>703</b>	<b>13.650</b>	<b>23.700</b>	<b>13.100</b>	<b>12.700</b>	<b>12.300</b>
<b>Gesamt 555901 Feld- und Wirtschaftswege:</b>			<b>11.521</b>		<b>- 100</b>			
<b>Ertrag Gesamt:</b>			<b>12.225</b>	<b>13.650</b>	<b>23.600</b>	<b>13.100</b>	<b>12.700</b>	<b>12.300</b>
<b>Aufwand Gesamt:</b>			<b>703</b>	<b>13.650</b>	<b>23.700</b>	<b>13.100</b>	<b>12.700</b>	<b>12.300</b>
<b>Gesamt:</b>			<b>11.521</b>		<b>- 100</b>			

## Ergebnishaushalt nach Leistung und Konto 2021/2022

Leistung: 573101 Dorfgemeinschafts- und Bürgerhäuser sowie Grillhütten

Leistung-Nr	Bezeichnung		Rechng.-Erg.					
Kontonr	Bezeichnung Konto (K) bzw. Buchungsstelle (B)	Gliederungspositior	Vorvorjahr 2019	Vorjahr 2020	Planjahr 2021	Planjahr 2022	Planjahr 2023	Planjahr 2024
Bemerkung								
<b>573101</b>	<b>Dorfgemeinschafts- und Bürgerhäuser sowie Grillhütten</b>							
415100	Erträge aus der Auflösung von Sonderposten aus Zuwendungen (K)	E2 Zuwendungen, allgemeine Umlagen und sonstige		3.980	4.000	4.000	4.000	4.000
432100	Entgelte für die Benutzung von öffentlichen Einrichtungen und für wirtschaftliche Dienstleistungen (K)	E4 Öffentlich-rechtliche Leistungsentgelte	5.380	2.500	2.500	2.500	2.500	2.500
462700	Versicherungserstattungen (K)	E7 Sonstige laufende Erträge	190					
466100	Erträge aus der Auflösung von Wertberichtigungen und Sonderposten (K)	E7 Sonstige laufende Erträge		350	400	400	400	400
<b>Summe Ertrag:</b>			<b>5.570</b>	<b>6.830</b>	<b>6.900</b>	<b>6.900</b>	<b>6.900</b>	<b>6.900</b>
502900	Sonstige Vergütungen, Leistungszulagen (K)	E9 Personal- und Versorgungsaufwendungen		1.500				
	<i>Bem.: siehe Konto 502910</i>							
502910	Sonstige - Vergütungen und Leistungszulagen (K)	E9 Personal- und Versorgungsaufwendungen			1.500	1.500	1.500	1.500
522001	Aufwendungen für Wärmeenergie (K)	E10 Aufwendungen für Sach- und Dienstleistungen	1.138	750	800	800	800	800
	<i>Bem.: Heizöl Mehrzweckhalle</i>							
522002	Aufwendungen für Stromkosten (Normalstrom) (K)	E10 Aufwendungen für Sach- und Dienstleistungen	641	700	700	700	700	700
	<i>Bem.: Stromkosten Mehrzweckhalle</i>							
522003	Aufwendungen für Wasserversorgung u. Abwasserbeseitigung (K)	E10 Aufwendungen für Sach- und Dienstleistungen	1.151	1.200	1.200	1.200	1.200	1.200
	<i>Bem.: Wasser und Abwasser Mehrzweckhalle; Limbacher Straße 26</i>							
522004	Aufwendungen für Abfallbeseitigung (K)	E10 Aufwendungen für Sach- und Dienstleistungen	277	250	300	300	300	300
523110	Aufwendungen zur Unterhaltung von Grundstücken und Außenanlagen (K)	E10 Aufwendungen für Sach- und Dienstleistungen	2.948	500	2.500	2.500	2.500	2.500
523130	Aufwendungen für die Unterhaltung von Gebäuden einschließl. der Bestandteile, die dem Gebäude zuzurechnen sind (allgemeine Unterhaltung) (K)	E10 Aufwendungen für Sach- und Dienstleistungen	373	2.000	11.000	2.000	2.000	2.000
	<i>Bem.: 2021: Instandsetzung MZH (800 € Fliesen; 2200 € Maler und 8.000 € Umstellung Heizung), ab 2022: lfd. Unterhaltung 2.000 €</i>							

## Ergebnishaushalt nach Leistung und Konto 2021/2022

Leistung: 573101 Dorfgemeinschafts- und Bürgerhäuser sowie Grillhütten

Leistung-Nr	Bezeichnung		Rechng.-Erg.					
Kontonr	Bezeichnung Konto (K) bzw. Buchungsstelle (B)	Gliederungspositior	Vorvorjahr 2019	Vorjahr 2020	Planjahr 2021	Planjahr 2022	Planjahr 2023	Planjahr 2024
	Bemerkung							
523132	Aufwendungen für die Unterhaltung von Gebäuden einschließl. der Bestandteile, die dem Gebäude zuzurechnen sind (Wartung) (K)	E10 Aufwendungen für Sach- und Dienstleistungen	316					
523230	Bewirtschaftung der Grundstücke und Gebäude - Sonstige Bewirtschaftungskosten (K)	E10 Aufwendungen für Sach- und Dienstleistungen	1.350	300	300	300	300	300
523600	Unterhaltung der Maschinen, Geräte, Betriebs- und Geschäftsausstattung sowie Kleinteile bis 1.000 € (netto) (K)	E10 Aufwendungen für Sach- und Dienstleistungen	769	500	500	500	500	500
525430	Kostenerstattungen - an Gemeinden und Gemeindeverbände (K)	E10 Aufwendungen für Sach- und Dienstleistungen	139					
534000	Abschreibungen auf bebaute Grundstücke und grundstücksgleiche Rechte (K)	E11 Abschreibungen		9.300	9.300	9.300	9.300	9.300
538500	Abschreibungen auf Betriebs- und Geschäftsausstattung (K)	E11 Abschreibungen		80	100			
564100	Versicherungsbeiträge (K)	E14 Sonstige laufende Aufwendungen	489	500	500	500	500	500
565510	Einzelwertberichtigung (K)	E14 Sonstige laufende Aufwendungen	318					
581000	Aufwendungen aus internen Leistungsbeziehungen (K)	E22b Aufwendungen aus internen Leistungsbeziehungen		2.250	2.250	2.250	2.250	2.250
Bem.: 16 % aus Leistung 114301 OG Bauhof								
<b>Summe Aufwand:</b>			<b>9.911</b>	<b>19.830</b>	<b>30.950</b>	<b>21.850</b>	<b>21.850</b>	<b>21.850</b>
<b>Gesamt 573101 Dorfgemeinschafts- und Bürgerhäuser sowie Grillhütten:</b>			<b>- 4.341</b>	<b>- 13.000</b>	<b>- 24.050</b>	<b>- 14.950</b>	<b>- 14.950</b>	<b>- 14.950</b>
<b>Ertrag Gesamt:</b>			<b>5.570</b>	<b>6.830</b>	<b>6.900</b>	<b>6.900</b>	<b>6.900</b>	<b>6.900</b>
<b>Aufwand Gesamt:</b>			<b>9.911</b>	<b>19.830</b>	<b>30.950</b>	<b>21.850</b>	<b>21.850</b>	<b>21.850</b>
<b>Gesamt:</b>			<b>- 4.341</b>	<b>- 13.000</b>	<b>- 24.050</b>	<b>- 14.950</b>	<b>- 14.950</b>	<b>- 14.950</b>