


# **Ortsgemeinde Krunkel**

in der Verbandsgemeinde Altenkirchen-Flammersfeld

Landkreis Altenkirchen



# **Haushaltssatzung mit Haushaltsplan für die Haushaltsjahre 2021 und 2022**

# Inhaltsverzeichnis

- Haushaltssatzung nach § 95 GemO
  
- Vorbericht zum Haushaltsplan nach § 6 GemHVO
  - Vorbemerkungen
  - Bewirtschaftungsregeln nach § 4 Abs. 8 Satz 2 GemHVO (Haushaltsvermerke)
  - Statistische Angaben
  - Übersicht über die Rechnungsergebnisse der Vorjahre
  - Entwicklung wesentlicher Steuereinnahmen
  - Entwicklung der Finanzkraft, allgemeinen Zuweisungen und Umlagen
  - Entwicklung der Investitionen und Investitionsförderungsmaßnahmen
  - Entwicklung der Investitionskredite und Schuldenübersicht
  - Übersicht zur Beurteilung der dauerhaften Leistungsfähigkeit („Freie Finanzspitze“)
  - Entwicklung der liquiden Mittel (Forderungen / Verbindlichkeiten gegenüber der „Einheitskasse“)

➤ **Haushaltsplan nach § 96 GemO**

- Ergebnishaushalt nach § 2 Abs. 1 GemHVO
- Finanzhaushalt nach § 2 Abs. 1 GemHVO
- Teilhaushalte nach § 4 Abs. 9 und 11 GemHVO
- Stellenplan nach § 5 Abs. 1 bis 3 GemHVO

➤ **Anlagen zum Haushaltsplan nach § 1 GemHVO**

- Bilanz in Kontoform zum 31.12.2017
- Übersicht über den voraussichtlichen Stand der Verbindlichkeiten zum Ende des Haushaltsjahres nach § 1 Abs. 1 Nr. 5 GemHVO sowie detaillierte Schuldenübersicht
- Zusammenstellung der Investitionen oberhalb der Wertgrenze nach § 4 Abs. 12 GemHVO
- Ergebnishaushalt nach Leistung und Konto

**Haushaltssatzung  
der Ortsgemeinde Kunkel für die Haushaltsjahre 2021 und 2022  
vom .....**

Der Ortsgemeinderat hat auf Grund von § 95 Gemeindeordnung in der derzeit geltenden Fassung folgende Haushaltssatzung beschlossen, die nach Genehmigung durch die Kreisverwaltung Altenkirchen als Aufsichtsbehörde vom ..... hiermit bekannt gemacht wird:

**§ 1  
Ergebnis- und Finanzhaushalt**

Festgesetzt werden

	<b>Haushaltsjahr 2021</b>	<b>Haushaltsjahr 2022</b>
<b>1. im Ergebnishaushalt</b>		
der Gesamtbetrag der Erträge auf	1.235.822 €	1.294.345 €
der Gesamtbetrag der Aufwendungen auf	1.652.942 €	1.319.230 €
<b>der Jahresüberschuss (+) / Jahresfehlbetrag (-) auf</b>	<b>-417.120 €</b>	<b>-24.885 €</b>
<b>2. im Finanzhaushalt</b>		
der Saldo der ordentlichen Ein- und Auszahlungen auf	-350.420 €	41.515 €
die Einzahlungen aus Investitionstätigkeit auf	-97.540 €	97.075 €
die Auszahlungen aus Investitionstätigkeit auf	481.015 €	20.000 €
<b>der Saldo der Ein- und Auszahlungen aus Investitionstätigkeit auf</b>	<b>-578.555 €</b>	<b>77.075 €</b>
<b>der Saldo der Ein- und Auszahlungen aus Finanzierungstätigkeit auf</b>	<b>928.975 €</b>	<b>-118.590 €</b>
<b>Veränderung der Forderungen gegenüber der Einheitskasse (liquide Mittel)</b>	<b>-445.145 €</b>	<b>0 €</b>
<b>Veränderung der Verbindlichkeiten gegenüber der Einheitskasse</b>	<b>506.980 €</b>	<b>-95.255 €</b>

## § 2

### Gesamtbetrag der vorgesehenen Kredite

	<u>Haushaltsjahr 2021</u>	<u>Haushaltsjahr 2022</u>
Der Gesamtbetrag der vorgesehenen Kredite, deren Aufnahme zur Finanzierung von Investitionen und Investitionsförderungsmaßnahmen erforderlich ist, wird festgesetzt für		
zinslose Kredite auf	0 €	0 €
verzinsten Kredite auf	0 €	0 €
<b>zusammen auf</b>	<b>0 €</b>	<b>0 €</b>

## § 3

### Verpflichtungsermächtigungen

	<u>Haushaltsjahr 2021</u>	<u>Haushaltsjahr 2022</u>
Der Gesamtbetrag der Ermächtigungen zum Eingehen von Verpflichtungen, die in künftigen Haushaltsjahren zu Auszahlungen für Investitionen und Investitionsförderungsmaßnahmen (Verpflichtungsermächtigungen) führen können, wird festgesetzt auf	0 €	0 €
Die Summe der Verpflichtungsermächtigungen, für die in den künftigen Haushaltsjahren voraussichtlich Investitionskredite aufgenommen werden müssen, beläuft sich auf	0 €	0 €

**§ 4**  
**Steuerhebesätze**

	<b>Haushaltsjahr 2021</b>	<b>Haushaltsjahr 2022</b>
Die Steuersätze für die Gemeindesteuern werden wie folgt festgesetzt:		
1. Grundsteuer		
a) für land- und forstwirtschaftliche Betriebe (Grundsteuer A) auf	450 v. H.	450 v. H.
b) für Grundstücke (Grundsteuer B) auf	400 v. H.	450 v. H.
2. Gewerbesteuer auf	380 v. H.	420 v. H.
Die Hundesteuer beträgt für Hunde, die innerhalb des Gemeindegebietes gehalten werden		
für den ersten Hund	36 €	36 €
für den zweiten Hund	72 €	72 €
für jeden weiteren Hund	108 €	108 €
für den ersten gefährlichen Hund	540 €	540 €
für den zweiten gefährlichen Hund	1.080 €	1.080 €
für jeden weiteren gefährlichen Hund	1.620 €	1.620 €

**§ 5**  
**Eigenkapital**

Der voraussichtliche Stand des Eigenkapitals zum 31.12.2019 beträgt	1.409.482 € .
Der voraussichtliche Stand des Eigenkapitals zum 31.12.2020 beträgt	1.062.687 € .
Der voraussichtliche Stand des Eigenkapitals zum 31.12.2021 beträgt	645.567 € .
Der voraussichtliche Stand des Eigenkapitals zum 31.12.2022 beträgt	620.682 € .

**§ 6**

**Über- und außerplanmäßige Aufwendungen und Auszahlungen**

	<b>Haushaltsjahr 2021</b>	<b>Haushaltsjahr 2022</b>
Erhebliche über- und außerplanmäßige Aufwendungen oder Auszahlungen gemäß § 100 Abs. 1 Satz 2 GemO liegen vor, wenn im Einzelfall überschritten sind.	500 €	500 €

**§ 7**

**Wertgrenze für Investitionen**

	<b>Haushaltsjahr 2021</b>	<b>Haushaltsjahr 2022</b>
Investitionen oberhalb der Wertgrenze von sind in der Investitionsübersicht einzeln darzustellen.	0 €	0 €

Krunkel, den .....  
Ortsgemeinde Krunkel

.....  
Werner Eul  
Ortsbürgermeister

**Hinweis:**

Der Haushaltsplan liegt in der Zeit von ..... bis .....  
während der allgemeinen Öffnungszeiten des Rathauses - Montag und Dienstag von 8 bis 12 Uhr und von 14 bis 16 Uhr, Mittwoch von 8 bis 12 Uhr,  
Donnerstag von 8 bis 12 Uhr und von 14 bis 18 Uhr und Freitag von 8 bis 12 Uhr - bei der Verbandsgemeindeverwaltung Altenkirchen-Flammersfeld,  
Rathausstraße 13, 57610 Altenkirchen, Zimmer U 16, öffentlich aus.

Krunkel, den .....

Ortsgemeinde Krunkel

.....

Werner Eul

Ortsbürgermeister

**Bescheinigung über die Bekanntmachung der Haushaltssatzung und Offenlegung des Haushaltsplanes für die Haushaltsjahre 2021 und 2022:**

1. Die Haushaltssatzung wurde in der öffentlichen Sitzung des Ortsgemeinderats vom ..... mit folgender Mehrheit beschlossen:

Gesetzliche Zahl der Mitglieder des Ortsgemeinderats: .....

Anwesende Mitglieder des Ortsgemeinderats: .....

Für die Haushaltssatzung haben gestimmt: ..... Mitglieder

Gegenstimmen .....

Stimmenthaltungen .....

2. Die Haushaltssatzung wurde am ..... der Kreisverwaltung in Altenkirchen gemäß § 24 Abs. 2 Satz 2 i.V.m. § 97 Abs. 1 GemO vorgelegt.

3. Die Kreisverwaltung Altenkirchen hat die Haushaltssatzung am ..... unter dem Az.: .....  
staatsaufsichtlich genehmigt.

4. Die Haushaltssatzung wurde am ..... im Mitteilungsblatt der Verbandsgemeinde Altenkirchen-Flammersfeld bekannt gemacht.

5. Der Haushaltsplan wurde an sieben Werktagen im Rathaus Altenkirchen, Zimmer U 16, von .....  
bis ..... ausgelegt.

Verbandsgemeindeverwaltung Altenkirchen-Flammersfeld

Im Auftrag

.....

Annette Stinner

Verbandsgemeindeverwaltungsrätin



# **Ortsgemeinde Krunkel**

in der Verbandsgemeinde Altenkirchen-Flammersfeld

Landkreis Altenkirchen

## **Vorbericht zum Haushaltsplan nach § 6 GemHVO**

## A. Vorbemerkungen zum Haushaltsplan 2021/2022

Der Haushaltsplan besteht aus dem Ergebnis- und Finanzhaushalt, den Teilhaushalten und einem Stellenplan.

Im Zentrum der Haushaltsplanung steht die Aufstellung des **Ergebnishaushaltes**. Dieser zeigt eine Gegenüberstellung von jährlichen, periodengerecht zugeordneten Erträgen und Aufwendungen und bildet somit den Ressourcenverbrauch ab.

Des Weiteren enthält dieser Plandaten (wie Abschreibungen und Auflösungen von Sonderposten), die aus der Eröffnungsbilanz zum 01.01.2007 und den Jahresabschlüssen bis 2017 (letzter festgestellter Jahresabschluss) entwickelt wurden.

Der **Finanzhaushalt** enthält die Planansätze der Ein- und Auszahlungen. Im Gegensatz zum Ergebnishaushalt werden hier, auch die Ein- und Auszahlungen für Investitionen, Tilgungen von Krediten sowie neuen Kreditaufnahmen und somit die Veränderung der liquiden Mittel abgebildet.

Nach § 4 GemHVO ist der Haushaltsplan angemessen in **Teilhaushalte** zu gliedern. Diese sind produktorientiert nach dem Produktrahmenplan funktional oder nach der örtlichen Organisation institutionell zu gliedern.

Die sechs Hauptproduktbereiche wurden in 2 Teilhaushalte gegliedert. Diese Teilhaushalte bilden Bewirtschaftungseinheiten, d. h. innerhalb der Teilhaushalte gelten besondere Deckungsmöglichkeiten. Bei der Bildung wurde von einer Betrachtung der Aufgabenschwerpunkte ausgegangen, da die Teilhaushalte mit ihren wesentlichen Produkten die eigentliche Beratungs- und Entscheidungsebene sein sollen.

Übersicht über die Teilhaushalte und die zugeordneten Produkte		
Teilhaushalt	Hauptproduktbereich	Bezeichnung
1 - Allgemeine Aufgaben der Ortsgemeinde	1	Zentrale Verwaltung
	2	Schule und Kultur
	3	Soziales und Jugend
	4	Gesundheit und Sport
	5	Gestaltung der Umwelt
2 - Allgemeine Finanzwirtschaft	6	Zentrale Finanzdienstleistungen

## **B. Bewirtschaftungsregeln nach § 4 Abs. 8 Satz 2 GemHVO (Haushaltsvermerke)**

Jeder Teilhaushalt bildet eine Bewirtschaftungseinheit. Diese können durch die Verwendung spezieller Bewirtschaftungsregeln inhaltlich angepasst werden. Die jeweiligen Anpassungen werden durch Haushaltsvermerke konkretisiert und können aus folgenden Gründen erstellt werden:

Die **Zweckbindung** bestimmter Ertrags- oder Aufwandsansätze (Einzahlungs- oder Auszahlungsansätze) kann nach § 15 GemHVO beschränkt, erhöht bzw. vermindert werden.

Die **Deckungsfähigkeit** von Aufwands- bzw. Auszahlungsansätzen kann durch Haushaltsvermerke nach § 16 GemHVO wechsel- oder einseitig erweitert werden.

Nach § 17 GemHVO ist die **Übertragung von Haushaltsermächtigungen** ins Folgejahr grundsätzlich möglich. Hiermit sind Zahlungsermächtigungen gemeint, die im Folgejahr die geplanten Haushaltsansätze erhöhen. Auswirkungen auf den Jahresabschluss des laufenden Haushaltsjahres ergeben sich hierdurch jedoch nicht; entsprechende Finanzierungsmittel sind zu sichern.

Bei der Haushaltsplanung 2021 / 2022 wurde jedoch die zu erwartende Entwicklung der Auszahlungen für Investitionen aus dem Haushaltsjahr 2020

### **Haushaltsvermerke:**

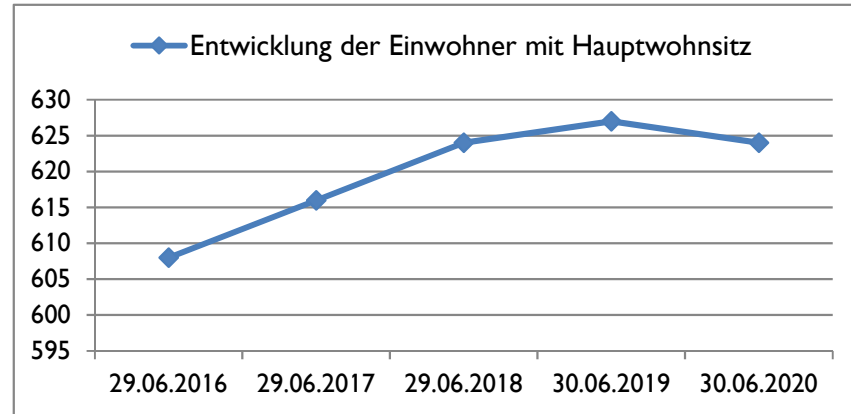
Nach § 16 Abs. 3 GemHVO werden alle Auszahlungen aus Investitionstätigkeit innerhalb eines Teilfinanzhaushalts für gegenseitig deckungsfähig erklärt.

Nach § 16 Abs. 4 GemHVO werden Ansätze für ordentliche Auszahlungen zugunsten von Auszahlungen aus Investitionstätigkeit des selben Teilfinanzhaushalts für einseitig deckungsfähig erklärt.

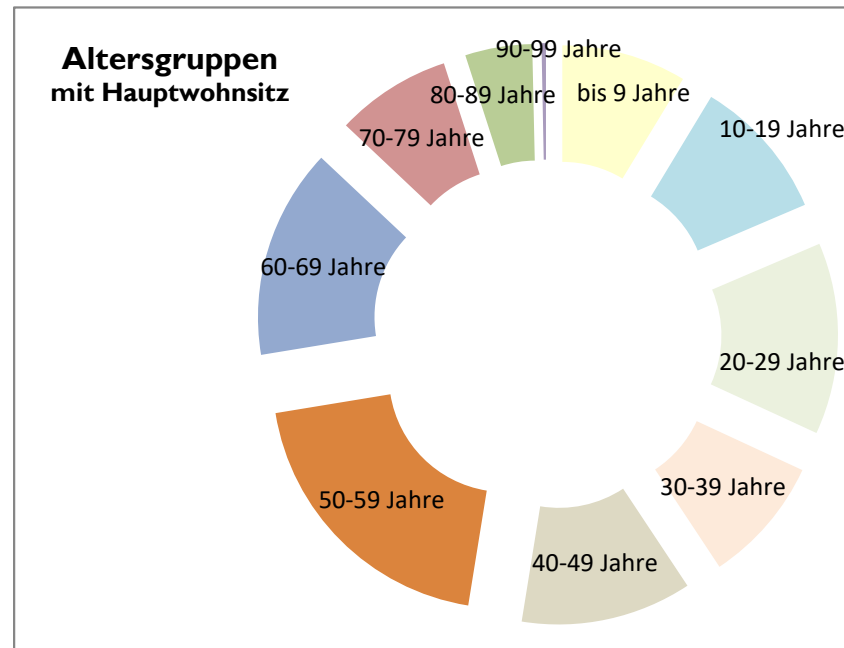
### C. Statistische Angaben

Die Entwicklung der Einwohner stellt sich wie folgt dar:

Stichtag	Hauptwohnsitz	Nebenwohnsitz	Insgesamt
29.06.2016	608	13	621
29.06.2017	616	15	631
29.06.2018	624	13	637
30.06.2019	627	15	642
30.06.2020	624	15	639



Altersgruppen (mit Hauptwohnsitz zum 30.06.2020)	gesamt	in Prozent
bis 9 Jahre	54	9%
10-19 Jahre	62	10%
20-29 Jahre	83	13%
30-39 Jahre	55	9%
40-49 Jahre	74	12%
50-59 Jahre	124	20%
60-69 Jahre	91	15%
70-79 Jahre	50	8%
80-89 Jahre	29	5%
90-99 Jahre	2	0%
ab 100 Jahre	0	0%
<b>gesamt</b>	<b>624</b>	<b>100%</b>



## D. Übersicht über die Rechnungsergebnisse der Vorjahre

Übersicht über die Entwicklung der Jahresergebnisse (gemäß § 2 Abs. 1 Satz 1 Posten E 23 GemHVO)			
Ifd. Nr.	Jahr	Jahr	Betrag
			in €
1	5. Haushaltsvorjahr (festgestelltes Ergebnis)	2016	93.058
2	4. Haushaltsvorjahr (festgestelltes Ergebnis)	2017	-1.384.225
3	3. Haushaltsvorjahr (vorläufiges Ergebnis)	2018	435.917
4	2. Haushaltsvorjahr (vorläufiges Ergebnis)	2019	43.310
5	1. Haushaltsvorjahr (Ansatz einschließlich Nachträge)	2020	-346.795
6	Jahresergebnis (Ansatz des Haushaltsplanes)	2021	-417.120
<b>7</b>	<b>Zwischensumme</b>		<b>-1.575.855</b>
8	1. Haushaltsfolgejahr (Planung)	2022	-24.885
9	2. Haushaltsfolgejahr (Planung)	2023	4.410
10	3. Haushaltsfolgejahr (Planung)	2024	5.340
<b>11</b>	<b>Summe</b>		<b>-1.590.990</b>

Entwicklung des Eigenkapitals	
aufgelaufenes Eigenkapital	nachrichtlich: Eigenkapital- quote
in €	in %
2.314.480	36,6
930.255	15,6
1.366.171	-
1.409.482	-
1.062.687	-
645.567	-
620.682	-
625.092	-
630.432	-

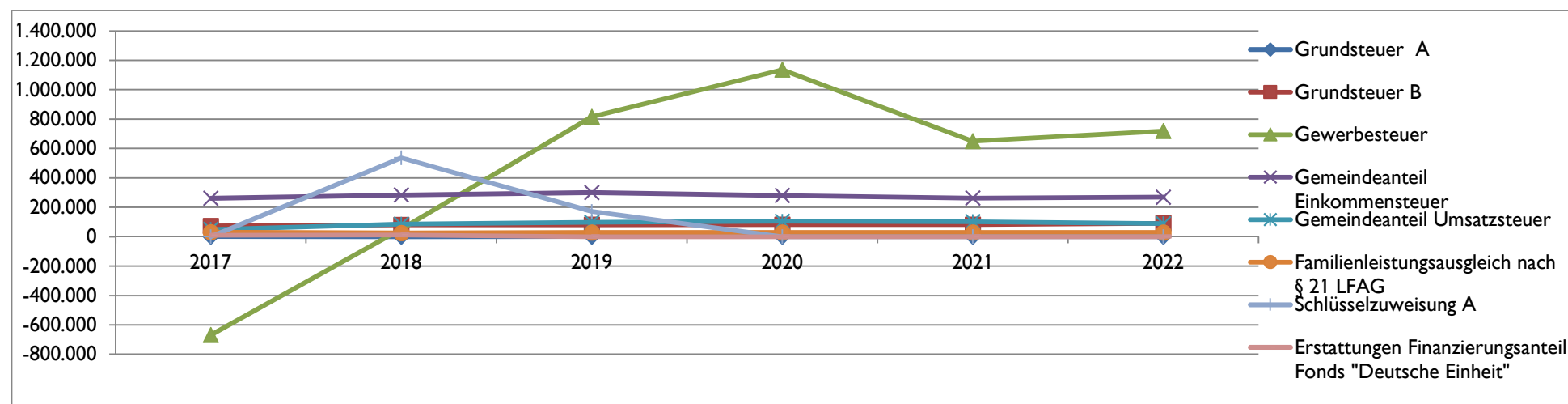
Finanzrechnung (gemäß § 2 Abs. 1 Satz 1 Posten F 23 und F 36 GemHVO)					
Ifd. Nr.	Jahr	Jahr	Saldo der ordentlichen und außerordentlichen Ein- und Auszahlungen (Posten F23)	./. planmäßige Tilgung (Posten F36)	= Betrag
			in €		
1	5. Haushaltsvorjahr (festgestelltes Ergebnis)	2016	258.505	7.566	250.940
2	4. Haushaltsvorjahr (festgestelltes Ergebnis)	2017	-1.626.442	7.668	-1.634.110
3	3. Haushaltsvorjahr (vorläufiges Ergebnis)	2018	526.786	7.772	519.013
4	2. Haushaltsvorjahr (vorläufiges Ergebnis)	2019	801.832	13.922	787.910
5	1. Haushaltsvorjahr (Ansatz einschließlich Nachträge)	2020	-270.381	19.815	-290.196
6	Jahresergebnis (Ansatz des Haushaltsplanes)	2021	-350.420	23.150	-373.570
<b>7</b>	<b>vorzutragender Betrag</b>				<b>-740.013</b>
8	1. Haushaltsfolgejahr (Planung)	2022	41.515	23.335	18.180
9	2. Haushaltsfolgejahr (Planung)	2023	69.310	23.520	45.790
10	3. Haushaltsfolgejahr (Planung)	2024	67.790	28.620	39.170
<b>11</b>	<b>Summe</b>				<b>-636.873</b>

Die planmäßigen Tilgungsbeträge sowie der Schuldenstand können der in den Anlagen beigefügten Schuldenübersicht entnommen werden.

## E. Entwicklung wesentlicher Steuereinnahmen

Steuererträge zum Stand 31.12.2020	Soll - Erträge	Soll - Erträge	Soll - Erträge	Soll - Erträge	Planung-Erträge	Planung-Erträge
	2017	2018	2019	2020	2021	2022
	€	€	€	€	€	€
Grundsteuer A	683	658	759	665	850	850
Grundsteuer B	73.453	80.698	81.185	81.525	81.650	91.850
Gewerbesteuer	-669.264	51.900	814.923	1.136.382	650.000	718.400
Gemeindeanteil Einkommensteuer	261.598	283.679	300.445	280.399	262.600	269.150
Gemeindeanteil Umsatzsteuer	49.304	85.597	98.236	105.126	102.450	89.150
Hundesteuer	3.294	3.192	2.850	2.889	2.900	2.900
Familienleistungsausgleich nach § 21 LFAG	31.218	25.877	29.527	29.200	28.700	28.700
<b>Summe</b>	<b>-249.714</b>	<b>531.602</b>	<b>1.327.926</b>	<b>1.636.185</b>	<b>1.129.150</b>	<b>1.201.000</b>

Schlüsselzuweisung A	0	536.523	172.392	0	0	0
sonstige allg. Zuweisung - Weiterleitung Bundesintegrationsmitte	0	0	0	274	0	0
Erstattungen Finanzierungsanteil Fonds "Deutsche Einheit"	10.264	12.223	entfällt	entfällt	entfällt	entfällt
<b>Summe</b>	<b>-239.450</b>	<b>1.080.348</b>	<b>1.500.318</b>	<b>1.636.459</b>	<b>1.129.150</b>	<b>1.201.000</b>



## F. Entwicklung der Finanzkraft, allgemeine Zuweisungen und Umlagen

Haushaltsjahr	2017	2018	2019	2020	2021	Veränderung gegenüber		geschätzt 2022
	1.10.15 - 30.9.16	1.10.16 - 30.9.17	1.10.17 - 30.9.18	1.10.18 - 30.9.19	1.10.19 - 30.9.20	2020		
(Gemeindesteuern auf Nivellierungssatzniveau)	Betrag	Betrag	Betrag	Betrag	Betrag	Betrag	Anteil	Betrag
Grundsteuer A	576 €	636 €	560 €	651 €	567 €	-84 €	-12,90%	567 €
Grundsteuer B	72.916 €	75.938 €	73.869 €	73.949 €	73.869 €	-80 €	-0,11%	74.506 €
Gewerbesteuer	911.121 €	-468.320 €	-108.568 €	873.188 €	810.600 €	-62.588 €	-7,17%	592.251 €
Gemeindeanteil Einkommensteuer	232.046 €	261.996 €	277.551 €	294.273 €	286.832 €	-7.441 €	-2,53%	262.605 €
Gemeindeanteil Umsatzsteuer	38.846 €	46.729 €	76.344 €	94.941 €	101.328 €	6.387 €	6,73%	102.484 €
Familienleistungsausgleich nach § 21 LFAG	23.547 €	31.189 €	28.879 €	25.702 €	29.374 €	3.672 €	14,29%	28.728 €
<b>Steuerkraftmesszahl</b>	<b>1.279.052 €</b>	<b>-51.832 €</b>	<b>348.635 €</b>	<b>1.362.704 €</b>	<b>1.302.570 €</b>	<b>-60.134 €</b>	<b>-4,41%</b>	<b>1.061.140 €</b>

Einwohnerzahl zum 30.06. j. Jahres mit Hauptwohnsitz	608	616	624	627	624	-3	-0,48%	624
Steuerkraft je EW im Land Rheinland-Pfalz	948,24 €	1.002,34 €	1.063,67 €	1.118,72 €	1.165,51 €	55,05 €	5,18%	1.188,42 €
Steuerkraft je EW der Ortsgemeinde	2.103,70 €	-84,14 €	558,71 €	2.173,37 €	2.087,45 €	-85,92 €	-3,95%	1.700,55 €
Anteil am Landesdurchschnitt	221,85%	-8,39%	52,53%	194,27%	179,10%		-7,81%	143,09%
Schwellenwert des Landes Rheinland-Pfalz (2017: 75%; seit 2018: 78,5%)	711,18 €	786,84 €	834,98 €	878,20 €	914,93 €	36,73 €	4,18%	932,91 €
Schlüsselzuweisung je EW	0,00 €	870,98 €	276,28 €	0,00 €	0,00 €	0,00 €		0,00 €
<b>Schlüsselzuweisung A gesamt</b>	<b>0 €</b>	<b>536.524 €</b>	<b>172.394 €</b>	<b>0 €</b>	<b>0 €</b>	<b>0 €</b>		<b>0 €</b>

<b>Finanzkraft bzw. Umlagegrundlage</b>	<b>1.279.052 €</b>	<b>484.692 €</b>	<b>521.029 €</b>	<b>1.362.704 €</b>	<b>1.302.570 €</b>	<b>-60.134 €</b>	<b>-4,41%</b>	<b>1.061.140 €</b>
---	--------------------	------------------	------------------	--------------------	--------------------	------------------	---------------	--------------------

Umlagen	2017	2018	2019	2020	2021	Veränderung gegenüber		geschätzt 2022
						2020		
Kreisumlage	44,17%	44,23%	44,21%	45,50%	45,50%		0,00%	45,50%
(2016-2018 gewichtete Umlagesätze)	564.957 €	214.379 €	230.347 €	620.030 €	592.669 €	-27.361 €	-4,41%	482.819 €
Verbandsgemeindeumlage	48,00%	48,00%	48,00%	46,40%	44,50%		-4,09%	44,50%
(ehem. VG Altenkirchen 44,5% / VG Flammerfeld 48,0%)	613.945 €	232.652 €	250.094 €	632.295 €	579.644 €	-52.651 €	-8,33%	472.207 €
<b>Kreis- und Verbandsgemeindeumlage</b>	<b>1.178.902 €</b>	<b>447.031 €</b>	<b>480.441 €</b>	<b>1.252.325 €</b>	<b>1.172.313 €</b>	<b>-80.012 €</b>	<b>-6,39%</b>	<b>955.026 €</b>

	Soll	Soll	Soll	Soll	Planung	Veränderung gegenüber		geschätzt 2022
	2017	2018	2019	2020	2021	2020		
Gewerbesteuerumlage	-146.447 €	10.562 €	162.771 €	95.321 €	59.900 €	-35.421 €	-37,16%	59.900 €
Finanzierungsanteil Fonds "Deutsche Einheit"	0 €	0 €	entfällt	entfällt	entfällt			entfällt
Finanzausgleichsumlage	71.263 €	0 €	0 €	65.349 €	54.700 €	-10.649 €	-16,30%	29.800 €
<b>Umlagen an das Land</b>	<b>-75.184 €</b>	<b>10.562 €</b>	<b>162.771 €</b>	<b>160.670 €</b>	<b>114.600 €</b>	<b>-46.070 €</b>	<b>-28,67%</b>	<b>89.700 €</b>

Die Steuerkraftzahlen für das Haushaltsjahr 2021 wurden entsprechend dem Landesfinanzausgleichsgesetz (LFAG) aufgrund der Steuer-Ist-Einnahmen in der Zeit vom 1.10.2019 bis 30.09.2020 errechnet. Der Berechnung liegen die vom Ministerium des Innern, für Sport und Infrastruktur (ISIM) mitgeteilten Nivellierungssätze für die Grundsteuer A von 300 v. H. und für die Grundsteuer B von 365 v. H. zugrunde.

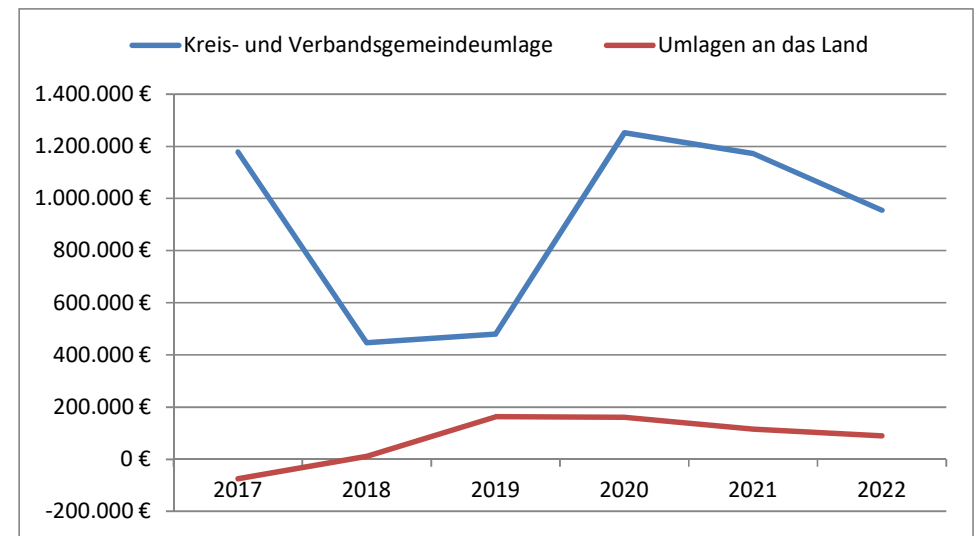
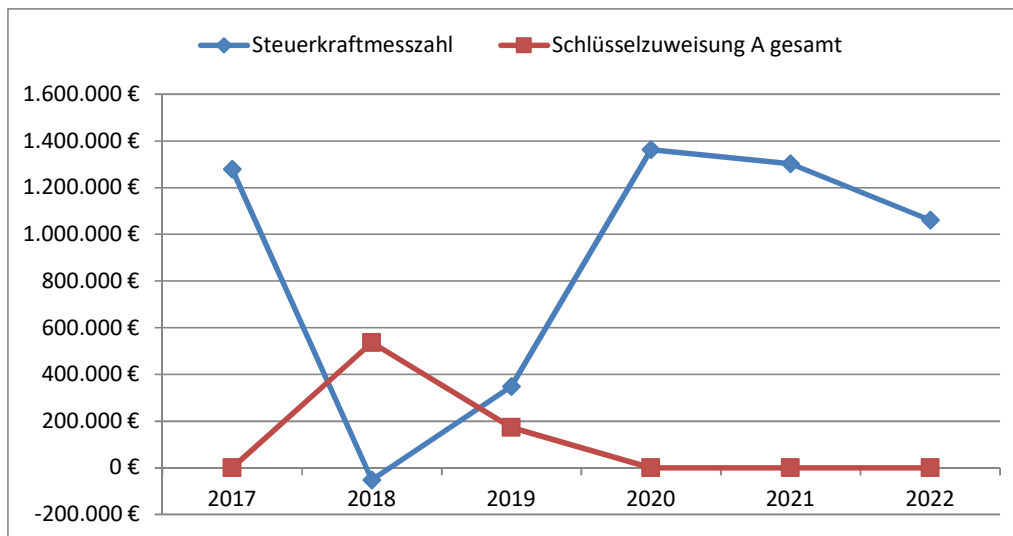
Der Nivellierungssatz der Gewerbesteuer beträgt 365 v. H. (abzüglich Gesamtvervielfältiger der Gewerbesteuerumlage von 35 v. H. = 330 v. H.)

Für die Ermittlung der Schlüsselzuweisung A für die Ortsgemeinden wurde für das Haushaltsjahr 2021 ein "Schwellenwert" von 78,5 % der landesdurchschnittlichen Steuerkraft berücksichtigt. Die landesdurchschnittliche Steuerkraft wurde vom Statistischen Landesamt mit 1.165,51 € pro Einwohner mitgeteilt. Jede Kommune, deren Steuerkraft unter 78,5 % (914,93 €/Einwohner) der landesdurchschnittlichen Steuerkraft liegt, erhält als Ausgleich eine Schlüsselzuweisung A.

Die Steuerkraft der Ortsgemeinde beträgt 2.087,45 € / Einwohner und ist im Vergleich zum Vorjahr gesunken. Dies entspricht 179,10 % der landesdurchschnittlichen Steuerkraft. Die ermittelte Steuerkraft der Ortsgemeinde liegt deutlich über 78,5 % der landesdurchschnittlichen Steuerkraft. Die Ortsgemeinde erhält daher keine Schlüsselzuweisung A und ist verpflichtet auf den übersteigenden Anteil eine Finanzausgleichsumlage von 10,00 % (entspricht 54.700 €) zu entrichten.

Die Verbandsgemeindeumlage beträgt einheitlich 44,5 %. Die Umlage des Kreise beträgt für alle relevanten Einnahmen einheitlich 45,5 %.

Die Steuerkraftzahlen für die Umlageberechnungen 2022 wurden aus den geschätzten und veranschlagten Haushaltsansätzen der Haushaltsjahre 2020 und 2021 errechnet und gerundet. Die tatsächliche weitere Entwicklung der Steuereinnahmen bleibt jedoch abzuwarten.





## G. Entwicklung der Investitionen und Investitionsfördermaßnahmen

Die voraussichtliche Ausführung der Haushaltsplanung der wesentlichen Investitionen im Haushaltsjahr 2021 und 2022 ist nachstehend dargestellt.

Bei der Veranschlagung der Haushaltsmittel für Investitionen wurde die voraussichtliche Entwicklung berücksichtigt. Investitionseinzahlungen und -auszahlungen des Haushaltsvorjahres wurden bis zum 31.12.2020 berücksichtigt.

Die wesentlichen Investitionen sind:

Maßnahme	Teilhaushalt 1: Allgemeine Aufgaben der Ortsgemeinde	2020		2021		2022		spätere Jahre bis: 2024	
		Soll Einzahlungen	Soll Auszahlungen	Einzahlungen	Auszahlungen	Einzahlungen	Auszahlungen	Einzahlungen	Auszahlungen
		€	€	€	€	€	€	€	€
3	Grunderwerb und Grundstücksverkäufe allgemein 2021: Ankauf Bauerwartungsland 60.000 € Restfläche DLR im Flurbereinigungsverfahren 20.000 € Renaturierungsfläche Engelsseifchen 20.000 € 2021: Verkauf Baugrundstück 60.000 €	0	0	0	100.000	0	0	60.000	0
	Grunderwerb und Grundstücksverkauf im Industriegebiet	0	0	60.000	4.000	0	0	0	0
	Grunderwerb und Grundstücksverkäufe "Willrother Berg" 2021: Erstattung Finanzierungshilfen Landkreis 143.042,50 € und Zweckverband 280.462 € aus den Grundstücksverkäufen 2020	559.047	0	-423.515	0	0	0	0	0
8	Investitionsmaßnahmen an und in der Mehrzweckhalle 2020: Erneuerung der Heizungsanlage 30.000 € (30.189,92 €) 2023: Renovierung der Toilettenanlagen 30.000 €	0	30.190	0	0	0	0	0	30.000
9	Investitionsmaßnahmen am Pavillion "Badstraße 3" 2021: Elektroarbeiten 1.250 €	0	0	0	1.250	0	0	0	0
10	Anschaffung von beweglichem Anlagevermögen 2021/2022: Investitionspauschale	0	0	0	2.500	0	2.500	0	0

Maßnahme	Teilhaushalt 1: Allgemeine Aufgaben der Ortsgemeinde	2020		2021		2022		spätere Jahre bis: 2024	
		Soll	Soll						
		Einzahlungen	Auszahlungen	Einzahlungen	Auszahlungen	Einzahlungen	Auszahlungen	Einzahlungen	Auszahlungen
		€	€	€	€	€	€	€	€
14	Errichtung einer Buswartehalle 2021: OT Epgert 5.900 € abzgl. Zuwendung Land 3.400 € = 2.500 €	0	0	3.400	5.900	0	0	0	0
23	Errichtung Buswendeschleife L 270 2020: geschätzte Kkosten 183.000 € davon 8.459,61 € verausgabt 2021: Neuveranschlagung des Restbetrages statt Mittelübertragung	0	8.460	173.000	174.540	0	0	0	0
24	Ausbau Nebenanlagen L 270 2020: geschätzte Kosten 182.000 € davon 34.176,85 € verausgabt 2021: Neuveranschlagung des Restbetrages statt Mittelübertragung rd. 147.825 € zzgl. Kostensteigerung ca. 45.000 €  2021/2022: Ausbaubeiträge i.H.v. 45 % = 102.150 € je 50 % Zuwendung i.H.v. 75 % auf Gemeindeanteil (ohne Kostensteigerung) = 77.000 € je 50%	0	34.177	89.575	192.825	89.575	0	0	0
25	Platzgestaltung der "Kirchstraße 12" 2022: Investitionspauschale zur Gestaltung der Fläche 17.500 € Zuwendung Dorferneuerung i.H.v. 40 % der zuwendungsfähigen Kosten = 7.500 €	0	0	0	0	7.500	17.500	0	0
zuzüglich Einzahlungen aus Grabnutzungsentgelten					-		-		-
<b>Summe der maßnahmenbedingten Ein- und Auszahlungen</b>		<b>559.047</b>	<b>72.827</b>	<b>- 97.540</b>	<b>481.015</b>	<b>97.075</b>	<b>20.000</b>	<b>60.000</b>	<b>30.000</b>
<b>Finanzmittelüberschuss (+) / Finanzmittelfehlbetrag (-) für die Investitionen:</b>		<b><u>486.220</u></b>			<b><u>- 578.555</u></b>		<b><u>77.075</u></b>		<b><u>30.000</u></b>

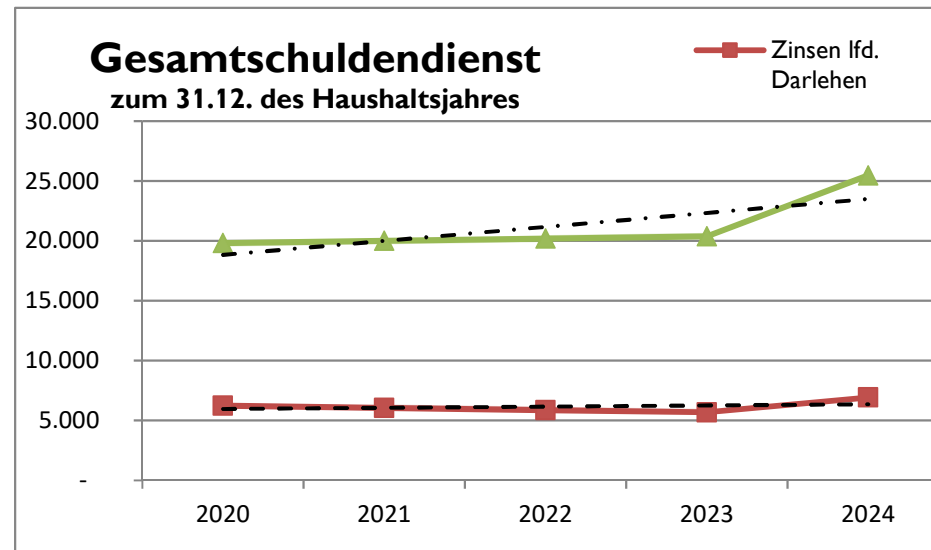
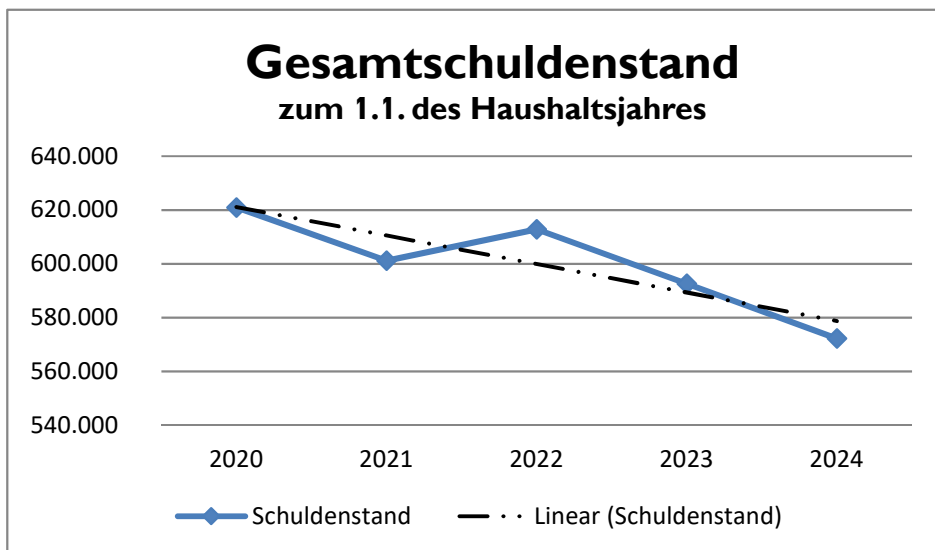
## H. Entwicklung Investitionskredite und Schuldenübersicht

Die Ortsgemeinde Kunkel bedient derzeit zwei Investitionskredite mit einer Zinsbindung von jeweils 10 Jahren. Hierbei handelt es sich um ein Darlehen welches 2019 zur Finanzierung von Investitionen aus der Haushaltsermächtigung 2017 in Höhe von 294.000 € (0,63 % bis 2029; Umschuldungsbetrag rd. 173.000 €) aufgenommen wurde. Das weitere Darlehen datiert aus dem Jahre 2014 und wurde aus einem vorherigen Darlehen zur Finanzierung von Investitionen aus der Haushaltsermächtigung 2009 in Höhe von 391.000 € umgeschuldet (1,35 % bis 2024, Umschuldungsbetrag rd. 300.000 €).

Die in der ersten Nachtragshaushaltssatzung 2020 veranschlagte Kreditermächtigungen zur Finanzierung der Erneuerung der Heizungsanlage in der Mehrzweckhalle in Höhe von 31.560 €

### Entwicklung der verzinslichen Kredite im Finanzplanungszeitraum bis 2024

Haushaltsjahr	2021	2022	2023	2024	Gesamt
geplante Kreditaufnahme	31.650	0	0	0	<b>31.650</b>
geplante Tilgung lfd. Darlehen	19.994	20.179	20.364	25.464	<b>86.001</b>
geplante Tilgung Plankredite	3.156	3.156	3.156	3.156	<b>12.624</b>
"Netto-Kreditaufnahme"	8.500	-23.335	-23.520	-28.620	<b>-66.975</b>

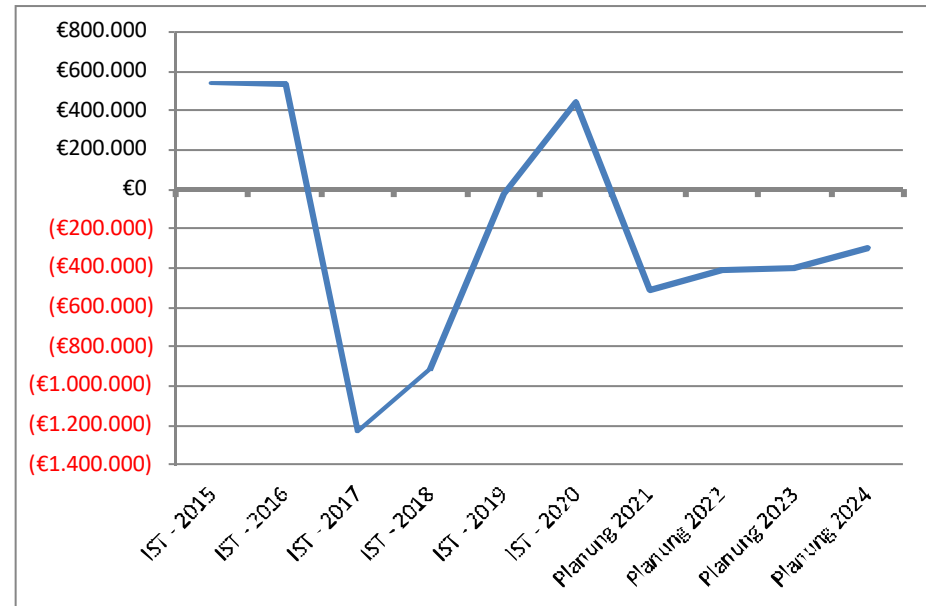


# I. Übersicht zur Beurteilung der dauerhaften Leistungsfähigkeit

Übersicht zur Beurteilung der dauernden Leistungsfähigkeit 2021 (Berechnung der sogenannten "freien Finanzspitze"; Ausgleich Finanzhaushalt)								
der Ortsgemeinde Kunkel								
lfd. Nr.	Einzahlungs- und Auszahlungsarten	Ergebnisse des Haushaltsjahres 2019	Ansätze des Haushaltsjahres 2020 (einschließlich Nachträge)	Ansätze des Haushaltsjahres 2021	Planungsdaten des Haushaltsjahres 2022	Planungsdaten des Haushaltsjahres 2023	Planungsdaten des Haushaltsjahres 2024	
		in €						
Entstehungsrechnung	1	Saldo der ordentlichen und außerordentlichen Ein- und Auszahlungen (§ 2 Abs. 1 Satz 1 Posten F 23 GemHVO)	einschließlich Zinsauszahlungen für bereits genehmigte Kredite	einschließlich Zinsauszahlungen für bereits genehmigte Kredite und für geplante, aber noch nicht genehmigte Kredite				
			801.832	-270.381	-350.420	41.515	69.310	67.790
	2	<b>abzüglich</b> Auszahlungen zur planmäßigen Tilgung von bereits genehmigten Investitionskrediten (§ 2 Abs. 1 Satz 1 Posten F 36 GemHVO)	13.922	19.815	19.994	20.179	20.364	25.464
	3	Zwischensumme	787.910	-290.196	-370.414	21.336	48.946	42.326
Verwendungsrechnung	4	<b>abzüglich</b> Auszahlungen zur planmäßigen Tilgung von geplanten, aber noch nicht genehmigten Investitionskrediten (§ 2 Abs. 1 Satz 1 Posten F 36 GemHVO)			3.156	3.156	3.156	3.156
	5	<b>"freie Finanzspitze" (Ziel in allen Jahren: 0)</b>	<b>787.910</b>	<b>-290.196</b>	<b>-373.570</b>	<b>18.180</b>	<b>45.790</b>	<b>39.170</b>
Endfällige Kredite			Stand der Kredite zur Liquiditätssicherung (bei Ortsgemeinden Stand der Einheitskasse)					
			Planung 2021	-507.229,59 €				
			Planung 2022	-411.974,59 €				
			Planung 2023	-396.184,59 €				

J. Entwicklung der liquiden Mittel (Forderungen / Verbindlichkeiten gegenüber der "Einheitskasse" der Verbandsgemeinde)

Haushaltsjahr	Veränderung (lt. Haushalts- und Finanzplanung)			Veränderung (zum Stand 31.12.2020)	Bestand zum 31.12.
	Saldo der ordentlichen Ein- und Auszahlungen (F 23)	Saldo Investitionskredite (F 37)	Saldo Investitionstätigkeit(F 33)		
IST - 2015					541.007 €
IST - 2016				-6.481 €	534.526 €
IST - 2017				-1.760.637 €	-1.226.111 €
IST - 2018				309.629 €	-916.481 €
IST - 2019				890.623 €	-25.858 €
IST - 2020				471.003 €	445.145 €
Planung 2021	-350.420 €	-23.150 €	-578.805 €	-952.375 €	-507.230 €
Planung 2022	41.515 €	-23.335 €	77.075 €	95.255 €	-411.975 €
Planung 2023	69.310 €	-23.520 €	-30.000 €	15.790 €	-396.185 €
Planung 2024	67.790 €	-28.620 €	60.000 €	99.170 €	-297.015 €



Die liquiden Mittel der Ortsgemeinde betragen zum 1.1.2020:

445.145 € .

Der Finanzhaushalt weist bei den ordentlichen und außerordentlichen Ein- und Auszahlungen im Jahr 2021 einen Fehlbetrag von 350.420 € aus. Der Saldo der Ein- und Auszahlungen aus Investitionstätigkeiten beträgt -578.805 €. Der Saldo der Ein- und Auszahlungen aus Investitionskrediten beträgt -23.150 €. Der Finanzmittelfehlbetrag beläuft sich auf -952.375 € und reduziert die liquiden Mittel der Ortsgemeinde.



# **Ortsgemeinde Krunkel**

in der Verbandsgemeinde Altenkirchen-Flammersfeld

Landkreis Altenkirchen

## **Ergebnishaushalt nach § 2 Abs. 1 GemHVO**

# Ergebnishaushalt Krunkel

## Hauptplan 2021/2022

65 Krunkel

Muster 7  
(zu § 2 Abs. 1 GemHVO)

Ifd. Nr.	Ergebnishaushalt	Ergebnisse des Haushaltsvorjahres	Ansätze des Haushaltsvorjahres einschl. Nachträge	Ansätze des Haushaltsjahres	Planungsdaten des Haushaltsfolgejahres	Planungsdaten des zweiten Haushaltsfolgejahres	Planungsdaten des dritten Haushaltsfolgejahres
		2019	2020	2021	2022	2023	2024
E1	Steuern und ähnliche Abgaben	1.478.782	1.286.600	1.129.150	1.201.000	1.211.050	1.221.300
	401100   Grundsteuer A	759	750	850	850	850	850
	401200   Grundsteuer B	81.185	81.000	81.650	91.850	91.850	91.850
	401300   Gewerbesteuer			650.000	718.400	718.400	718.400
	401310   Gewerbesteuer - Gewerbesteuerzahlungen laufendes Jahr	965.779	800.000				
	402100   Gemeindeanteil an der Einkommensteuer	300.445	274.850	262.600	269.150	277.250	285.550
	402200   Gemeindeanteil an der Umsatzsteuer	98.236	95.850	102.450	89.150	90.500	91.850
	403300   Hundesteuer	2.850	2.800	2.900	2.900	2.900	2.900
	405210   Familienleistungsausgleich	29.527	31.350	28.700	28.700	29.300	29.900
E2	Zuwendungen, allgemeine Umlagen und sonstige	205.119	39.092	27.100	21.580	21.530	20.780
	411110   vom Land - Schlüsselzuweisung A	172.392					
	414410   Zuweisungen und Zuschüsse für laufende Zwecke - vom öffentlichen Bereich - vom Bund	2.085	15.212	1.270			
	414420   Zuweisungen und Zuschüsse für laufende Zwecke - vom öffentlichen Bereich - vom Land	12.670		4.250			
	414430   Zuweisungen und Zuschüsse für laufende Zwecke - vom öffentlichen Bereich - von Gemeinden und Gemeindeverbänden	3.780	3.780	3.780	3.780	3.780	3.780
	414440   Zuweisungen und Zuschüsse für laufende Zwecke - vom öffentlichen Bereich - von Zweckverbänden	500	500	500	500	500	500
	414490   Zuweisungen und Zuschüsse für laufende Zwecke - vom öffentlichen Bereich - vom sonstigen öffentlichen Bereich	13.692					
	415100   Erträge aus der Auflösung von Sonderposten aus Zuwendungen - Sonderposten aus Zuwendungen		19.600	17.300	17.300	17.250	16.500
E3	Erträge der sozialen Sicherung						
E4	Öffentlich-rechtliche Leistungsentgelte		45.803	45.000	44.450	44.400	43.750
	431200   Gebühren für die Erteilung von Bescheiden (u.a. Genehmigungen, Ablehnungen, Untersagungen)			200	200	200	200
	431900   Sonstige		20				
	437000   Ertrag aus der Auflösung von Sonderposten für Beiträge und ähnliche Entgelte		45.783	44.800	44.250	44.200	43.550
E5	Privatrechtliche Leistungsentgelte	20.874	7.853	15.407	8.150	8.150	8.150
	441100   Erträge aus Verkäufen von Vorräten	17.749	4.000	11.257	4.000	4.000	4.000
	441200   Mieten und Pachten	3.126	3.853	4.150	4.150	4.150	4.150
E6	Kostenerstattungen und Kostenumlagen	2.370	1.950	2.065	2.065	2.065	2.065
	442430   Kostenerstattungen und Kostenumlagen - vom öffentlichen Bereich - von Gemeinden und Gemeindeverbänden	1.329	1.300	1.315	1.315	1.315	1.315



# Ergebnishaushalt Krunkel

## Hauptplan 2021/2022

65 Krunkel

Muster 7  
(zu § 2 Abs. 1 GemHVO)

Ifd. Nr.	Ergebnishaushalt	Ergebnisse des Haushaltsvorjahres	Ansätze des Haushaltsvorjahres einschl. Nachträge	Ansätze des Haushaltsjahres	Planungsdaten des Haushaltsfolgejahres	Planungsdaten des zweiten Haushaltsfolgejahres	Planungsdaten des dritten Haushaltsfolgejahres
		2019	2020	2021	2022	2023	2024
	442500   Kostenerstattungen und Kostenumlagen - von privaten Unternehmen			750	750	750	750
	442510   Kostenerstattungen und Kostenumlagen - vom privaten Bereich - von privaten Unternehmen	600	600				
	442900   Kostenerstattungen und Kostenumlagen - von übrigen Bereichen	441	50				
E7	<b>Sonstige laufende Erträge</b>	<b>23.458</b>	<b>21.739</b>	<b>16.000</b>	<b>16.000</b>	<b>16.000</b>	<b>16.000</b>
	462300   Erträge aus der Inanspruchnahme von Gewährverträgen usw.		50				
	462500   Konzessionsabgaben	21.646	18.500	16.000	16.000	16.000	16.000
	466140   Nicht zahlungswirksame ordentliche Erträge - Erträge aus der Auflösung von Wertberichtigungen, Sonderposten und Rückstellungen - Erträge aus der Auflösung von Rückstellungen	1.812	500				
	466190   Erträge aus der Auflösung von Wertberichtigungen, Sonderposten und Rückstellungen - Sonstige		2.689				
E8	<b>Summe der laufenden Erträge aus Verwaltungstätigkeit</b>	<b>1.730.603</b>	<b>1.403.037</b>	<b>1.234.722</b>	<b>1.293.245</b>	<b>1.303.195</b>	<b>1.312.045</b>
E9	<b>Personal- und Versorgungsaufwendungen</b>	<b>70.773</b>	<b>80.046</b>	<b>50.400</b>	<b>45.900</b>	<b>45.900</b>	<b>45.900</b>
	501100   Bürgermeister, Beigeordnete, Ortsvorsteher	10.312	9.800	10.500	10.500	10.500	10.500
	501400   Aufwendungen für ehrenamtlich Tätige - Rats- und Ausschussmitglieder	1.978	1.300	1.300	1.300	1.300	1.300
	502210   Arbeitnehmer - Vergütungen	38.824	47.200	18.800	15.050	15.050	15.050
	502910   Sonstige - Vergütungen und Leistungszulagen	4.648	2.300	9.450	9.450	9.450	9.450
	503200   Beiträge zu Versorgungskassen - Arbeitnehmer	2.565	3.180	1.500	1.300	1.300	1.300
	504200   Beiträge zur gesetzlichen Sozialversicherung - Arbeitnehmer	9.096	11.630	6.350	5.800	5.800	5.800
	507910   Zuführungen zu Pensionsrückstellungen u.ä. Verpflichtungen - Ehrensoldrückstellung	1.160	2.500	2.500	2.500	2.500	2.500
	511300   Versorgungsaufwendungen - ehrenamtliche Tätige/Ehrensold	2.190	2.136				
E10	<b>Aufwendungen für Sach- und Dienstleistungen</b>	<b>137.541</b>	<b>97.020</b>	<b>166.064</b>	<b>80.650</b>	<b>93.150</b>	<b>95.150</b>
	522001   Aufwendungen für Gasversorgung			2.500	2.500	2.500	2.500
	522002   Aufwendungen für Stromversorgung			6.250	6.250	6.250	6.250
	522003   Aufwendungen für Wasser/Abwasser	172		5.800	5.800	5.800	5.800
	522004   Aufwendungen für Abfallbeseitigung			1.100	1.100	1.100	1.100
	523100   Unterhaltung von Grundstücken, baulichen Anlagen	30.871	17.000				
	523110   Unterhaltung der Grundstücke, Außenanlagen, Gebäude und Gebäudeeinrichtungen - Grundstücke			20.000	7.000	6.000	7.000
	523130   Unterhaltung der Grundstücke, Außenanlagen, Gebäude und Gebäudeeinrichtungen - Gebäude einschließlich der Bestandteile, die dem Gebäude zuzurechnen sind	81		13.900	5.000	5.000	5.000
	523132   Aufwendungen für die Unterhaltung von Gebäuden einschließl. der Bestandteile, die dem Gebäude zuzurechnen sind (Wartung)			750	750	750	750
	523200   Bewirtschaftung von Grundstücken, Gebäuden	44.725	49.070				

# Ergebnishaushalt Krunkel

## Hauptplan 2021/2022

65 Krunkel

Muster 7  
(zu § 2 Abs. 1 GemHVO)

Ifd. Nr.	Ergebnishaushalt	Ergebnisse des Haushaltsvorjahres	Ansätze des Haushaltsvorjahres einschl. Nachträge	Ansätze des Haushaltsjahres	Planungsdaten des Haushaltsfolgejahres	Planungsdaten des zweiten Haushaltsfolgejahres	Planungsdaten des dritten Haushaltsfolgejahres
		2019	2020	2021	2022	2023	2024
	523230   Bewirtschaftung der Grundstücke, Außenanlagen, Gebäude und Gebäudeeinrichtungen - Gebäude einschließlich der Bestandteile, die dem Gebäude zuzurechnen sind			750	750	750	750
	523330   Unterhaltung des Infrastrukturvermögens - Stromversorgungsanlagen (Stromkosten/Energie)	6.906	7.000				
	523380   Unterhaltung des Infrastrukturvermögens - Straßen, Wege, Plätze und Verkehrslenkungsanlagen	1.861	5.000	30.000	5.000	5.000	5.000
	523500   Fahrzeugunterhaltung			2.500	2.500	2.500	2.500
	523600   Unterhaltung der Maschinen, technischen Anlagen und Geräte	5.552	5.000	8.000	7.000	7.000	7.000
	523800   Geringwertige Geräte, Ausstattungs-, Ausrüstungs- und sonstige Gebrauchsgegenstände	148					
	524400   Werkstättenbedarf, Lebensmittel, Baumaterial, Saat- und Pflanzgut und sonstige Verbrauchsmaterialien	3.504	4.000				
	524900   Sonstige Aufwendungen für Sachleistungen	126	1.450	1.000	1.000	1.000	1.000
	525430   Kostenerstattungen - an Gemeinden und Gemeindeverbände	4.813	500	23.000	6.000	19.500	20.500
	525431   Kostenerstattungen - an Gemeinden und Gemeindeverbände - Straßenoberflächenentwässerung			22.000	22.000	22.000	22.000
	525500   Kostenerstattungen - an private Unternehmen			4.000	4.000	4.000	4.000
	529200   sonstige Aufwendungen für Dienstleistungen	38.782	8.000	24.514	4.000	4.000	4.000
E11	Abschreibungen		116.486	104.300	103.450	101.850	98.000
	532100   Abschreibungen auf immaterielle Vermögensgegenstände - gewerbliche Schutzrechte und ähnliche Rechte und Werte sowie Lizenzen an solchen Rechten und Werten			300	300	300	200
	532300   Abschreibungen auf immaterielle Vermögensgegenstände - gezahlte Investitionszuschüsse als Nutzungsberechtigter		5.220	2.300	2.300	2.300	2.300
	534500   Abschreibungen auf bebaute Grundstücke und grundstücksgleiche Rechte - mit Sportanlagen		13.062				
	534600   Abschreibungen auf bebaute Grundstücke und grundstücksgleiche Rechte - mit Gartenanlagen		457				
	534900   Abschreibungen auf bebaute Grundstücke und grundstücksgleiche Rechte - mit sonstigen Gebäuden			13.100	13.100	13.100	13.100
	535100   Abschreibungen auf das Infrastrukturvermögen (einschließlich Grundstücke und grundstücksgleiche Rechte) - Brücken, Tunnel und ingenieurtechnische Anlagen			50	50	50	50
	535300   Abschreibungen auf das Infrastrukturvermögen (einschließlich Grundstücke und grundstücksgleiche Rechte) - Stromversorgungsanlagen		3.117	2.950	2.250	1.700	1.400
	535800   Abschreibungen auf das Infrastrukturvermögen (einschließlich Grundstücke und grundstücksgleiche Rechte) - Straßen, Wege, Plätze und Verkehrslenkungsanlagen		82.393	78.750	78.750	78.200	76.250
	535900   Abschreibungen auf das Infrastrukturvermögen (einschließlich Grundstücke und grundstücksgleiche Rechte) - sonstige Bauten des Infrastrukturvermögens		1.323	1.850	1.850	1.700	350
	536900   Abschreibungen auf Bauten auf fremdem Grund und Boden - sonstige Gebäuden		3.629				
	538100   Abschreibungen auf Fahrzeuge, Maschinen und technische Anlagen, Betriebs- und Geschäftsausstattung - Fahrzeuge			2.550	2.550	2.500	2.450
	538310   Abschreibungen auf Fahrzeuge, Maschinen und technische Anlagen, Betriebs- und Geschäftsausstattung - Betriebs- und Geschäftsausstattung - allgemein -		3.921	2.450	2.300	2.000	1.900

# Ergebnishaushalt Krunkel

## Hauptplan 2021/2022

65 Krunkel

Muster 7  
(zu § 2 Abs. 1 GemHVO)

Ifd. Nr.	Ergebnishaushalt	Ergebnisse des Haushaltsvorjahres	Ansätze des Haushaltsvorjahres einschl. Nachträge	Ansätze des Haushaltsjahres	Planungsdaten des Haushaltsfolgejahres	Planungsdaten des zweiten Haushaltsfolgejahres	Planungsdaten des dritten Haushaltsfolgejahres
		2019	2020	2021	2022	2023	2024
	539900   Sonstige Abschreibungen und außerplanmäßige Abschreibungen - Sonstige Abschreibungen		3.364				
E12	Zuwendungen, Umlagen und sonstige Transferaufwendungen	643.471	1.408.650	1.303.700	1.061.000	1.041.005	1.049.605
	541430   Zuweisungen und Zuschüsse für laufende Zwecke - an den öffentlichen Bereich - an Gemeinden und Gemeindeverbände	276	1.000				
	541440   Zuweisungen und Zuschüsse für laufende Zwecke - an den öffentlichen Bereich - an Zweckverbände		16.000	16.250	15.750	16.055	16.055
	541900   Zuweisungen und Zuschüsse für laufende Zwecke - an Sonstige	340	450	500	500	500	500
	543100   Aufwendungen wegen Steuerbeteiligungen und dgl. - Gewerbesteuerumlage	162.771	73.700	59.900	59.900	59.900	59.900
	544120   Allgemeine Umlagen an das Land - Finanzausgleichsumlage		65.150	54.700	29.800	25.200	24.650
	544210   Allgemeine Umlagen an Gemeindeverbände - Landkreise	229.993	620.050	592.700	482.850	467.100	471.650
	544230   Allgemeine Umlagen an Gemeindeverbände - Verbandsgemeinden	250.092	632.300	579.650	472.200	472.250	476.850
	544231   Allgemeine Umlagen an Gemeindeverbände - Sonderumlage (VG)						
E13	Aufwendungen der sozialen Sicherung						
E14	Sonstige laufende Aufwendungen	779.435	39.925	20.288	20.290	10.290	10.290
	561300   Aufwendungen für übernommene Reisekosten Dienstreisen und Dienstgänge			100	100	100	100
	562100   Mieten und Pachten	336	250	250	250	250	250
	562490   Datenverarbeitung - Sonstige	232	200	500	500	500	500
	562500   Sachverständigen-, Gerichts- und ähnliche Aufwendungen (u. a. Anwalts-, Notar-, Prozesskosten sowie Aufwendungen für die Erstellung von Bebauungsplänen)		26.000				
	562550   Sachverständigen-, Gerichts- und ähnliche Aufwendungen - Aufwendungen für die Erstellung von Bebauungsplänen	6.496	8.500	10.000	10.000		
	563100   Geschäftsaufwendungen - Büromaterial, Geschäftsaufwendungen, Telefon			1.000	1.000	1.000	1.000
	563400   Telefon, Datenübertragungskosten			500	500	500	500
	563900   Geschäftsaufwendungen - Sonstige Geschäftsaufwendungen	2.064	2.180	750	750	750	750
	564100   Versicherungsbeiträge			3.660	3.660	3.660	3.660
	564140   Versicherungsbeiträge - Unfallversicherungen	882	1.015	165	165	165	165
	564190   Versicherungsbeiträge - Sonstige Versicherungen	10	10				
	564200   Beiträge zu Wirtschaftsverbänden, Berufsvertretungen und Vereinen			563	565	565	565
	564300   Sonstige Beiträge	529	520				
	565510   Wertberichtigungen zu Forderungen - Einzelwertberichtigung	157.998					
	565600   Einstellungen und Zuschreibungen in die Sonderposten für Belastungen aus dem kommunalen Finanzausgleich	609.421					
	568100   Grundsteuer			200	200	200	200

# Ergebnishaushalt Krunkel

## Hauptplan 2021/2022

65 Krunkel

Muster 7  
(zu § 2 Abs. 1 GemHVO)

Ifd. Nr.	Ergebnishaushalt	Ergebnisse des Haushaltsvorjahres	Ansätze des Haushaltsvorjahres einschl. Nachträge	Ansätze des Haushaltsjahres	Planungsdaten des Haushaltsfolgejahres	Planungsdaten des zweiten Haushaltsfolgejahres	Planungsdaten des dritten Haushaltsfolgejahres
		2019	2020	2021	2022	2023	2024
	568200   Kraftfahrzeugsteuer			150	150	150	150
	569200   Verfügungsmittel	247	250	250	250	250	250
	569300   Repräsentationen	1.220	1.000	1.000	1.000	1.000	1.000
	569900   Sonstige Aufwendungen für Partnerschaft und Veranstaltungen			1.200	1.200	1.200	1.200
<b>E15</b>	<b>Summe der laufenden Aufwendungen aus Verwaltungstätigkeit</b>	<b>1.631.220</b>	<b>1.742.127</b>	<b>1.644.752</b>	<b>1.311.290</b>	<b>1.292.195</b>	<b>1.298.945</b>
<b>E16</b>	<b>Laufendes Ergebnis aus Verwaltungstätigkeit</b>	<b>99.383</b>	<b>- 339.090</b>	<b>- 410.030</b>	<b>- 18.045</b>	<b>11.000</b>	<b>13.100</b>
E17	Zinserträge und sonstige Finanzerträge	2.285	1.100	1.100	1.100	1.100	1.100
	471430   Zinserträge für Kredite - vom öffentlichen Bereich - von Gemeinden und Gemeindeverbänden						
	479200   Sonstige Zinsen und ähnliche Erträge - Vollverzinsung aus Gewerbesteuer (§ 233a AO)	2.285	1.000	1.000	1.000	1.000	1.000
	479900   Sonstige Zinsen und ähnliche Erträge - Sonstige		100	100	100	100	100
E18	Zinsaufwendungen und sonstige Finanzaufwendungen	6.478	8.805	8.190	7.940	7.690	8.860
	574300   an Gemeinden und Gemeindeverbände	1.064	1.500	500	500	500	500
	575110   an inländische Kreditinstitute - an Banken	4.562	4.455	4.347	4.237	4.125	5.432
	575120   an inländische Kreditinstitute - an Sparkassen	762	1.850	1.712	1.636	1.561	1.485
	575140   an inländische Kreditinstitute - an Girozentralen / Landesbanken			631	567	504	443
	579100   Sonstige Zinsen und sonstige Finanzaufwendungen - aus der Vollverzinsung der Gewerbesteuer (§ 233a AO)	72	1.000	1.000	1.000	1.000	1.000
	579900   Sonstige Zinsen und sonstige Finanzaufwendungen - Sonstige	18					
<b>E19</b>	<b>Saldo der Zins- und sonstigen Finanzerträge und -aufwendungen</b>	<b>- 4.193</b>	<b>- 7.705</b>	<b>- 7.090</b>	<b>- 6.840</b>	<b>- 6.590</b>	<b>- 7.760</b>
<b>E20</b>	<b>Ordentliches Ergebnis</b>	<b>95.190</b>	<b>- 346.795</b>	<b>- 417.120</b>	<b>- 24.885</b>	<b>4.410</b>	<b>5.340</b>
<b>E21</b>	<b>Außerordentliches Ergebnis</b>						
<b>E22</b>	<b>Saldo aus internen Leistungsbeziehungen</b>						
<b>E23</b>	<b>Jahresergebnis (Jahresüberschuss / Jahresfehlbetrag)</b>	<b>95.190</b>	<b>- 346.795</b>	<b>- 417.120</b>	<b>- 24.885</b>	<b>4.410</b>	<b>5.340</b>

# **Ortsgemeinde Krunkel**

in der Verbandsgemeinde Altenkirchen-Flammersfeld

Landkreis Altenkirchen

## **Finanzhaushalt nach § 2 Abs. 1 GemHVO**

# Finanzhaushalt Krunkel

## Hauptplan 2021/2022

65 Krunkel

Muster 8  
(zu § 2 Abs. 1 GemHVO)

Ifd. Nr.	Finanzhaushalt	Ergebnisse des Haushaltsvorjahres	Ansätze des Haushaltsvorjahres einschl. Nachträge	Ansätze des Haushaltsjahres	Planungsdaten des Haushaltsfolgejahres	Planungsdaten des zweiten Haushaltsfolgejahres	Planungsdaten des dritten Haushaltsfolgejahres
		2019	2020	2021	2022	2023	2024
<b>F23</b>	<b>Saldo der ordentlichen und außerordentlichen Ein- und Auszahlungen</b>	<b>801.832</b>	<b>- 270.381</b>	<b>- 350.420</b>	<b>41.515</b>	<b>69.310</b>	<b>67.790</b>
F24	Einzahlungen aus Investitionszuwendungen		170.000	- 208.615	46.000		
	681420   Investitionszuwendungen - vom öffentlichen Bereich - von dem Land		250.000	214.900	46.000		
	681430   Investitionszuwendungen - vom öffentlichen Bereich - von Gemeinden und Gemeindeverbänden		- 80.000	- 423.515			
F25	Einzahlungen aus Beiträgen und ähnlichen Entgelten		82.000	51.075	51.075		
	682590   Beiträge und ähnliche Entgelte - vom privaten Bereich - vom sonstigen privaten Bereich		82.000	51.075	51.075		
F26	Sonstige Investitionseinzahlungen		113.000	60.000			60.000
	685100   Einzahlungen für unbebaute Grundstücke und grundstücksgleiche Rechte		113.000	60.000			60.000
<b>F27</b>	<b>Summe der Einzahlungen aus Investitionstätigkeit</b>		<b>365.000</b>	<b>- 97.540</b>	<b>97.075</b>		<b>60.000</b>
F28	Auszahlungen für immaterielle Vermögensgegenstände						
F29	Auszahlungen für Sachanlagen	191.287	420.000	481.015	20.000	30.000	
	785100   Auszahlungen für unbebaute Grundstücke und grundstücksgleiche Rechte	6.912		20.000			
	785330   Auszahlungen für Baumaßnahmen -Infrastrukturvermögen-			5.900			
	785710   Auszahlungen für Betriebs- und Geschäftsausstattung, Pflanzen und Tiere und geringwertige Vermögensgegenstände - Auszahlungen für bewegliche Sachen des Anlagevermögens oberhalb der Wertgrenze i.H.v. 410,00 Euro			2.500	2.500		
	785910   Auszahlungen für den Erwerb von Grund und Boden -Anlagen im Bau-	16.265	25.000	84.000			
	785930   Auszahlungen für Baumaßnahmen -Anlagen im Bau-	168.110	395.000	368.615	17.500	30.000	
F30	Auszahlungen für Finanzanlagen						
F31	Sonstige Investitionsauszahlungen						
<b>F32</b>	<b>Summe der Auszahlungen aus Investitionstätigkeit</b>	<b>191.287</b>	<b>420.000</b>	<b>481.015</b>	<b>20.000</b>	<b>30.000</b>	
<b>F33</b>	<b>Saldo der Ein- und Auszahlungen aus Investitionstätigkeit</b>	<b>- 191.287</b>	<b>- 55.000</b>	<b>- 578.555</b>	<b>77.075</b>	<b>- 30.000</b>	<b>60.000</b>
<b>F34</b>	<b>Finanzmittelüberschuss /-fehlbetrag</b>	<b>610.545</b>	<b>- 325.381</b>	<b>- 928.975</b>	<b>118.590</b>	<b>39.310</b>	<b>127.790</b>
F35	Aufnahme von Investitionskrediten	294.000	31.560				
	692531   Aufnahme von Krediten für Investitionen - Kredite für Investitionen vom inländischen Geldmarkt - Euro-Währung (fester Zins) - Laufzeit 5 Jahre und mehr	294.000	31.560				
F36	Tilgung von Investitionskrediten	13.922	19.815	23.150	23.335	23.520	28.620

# Finanzhaushalt Krunkel

## Hauptplan 2021/2022

65 Krunkel

Muster 8  
(zu § 2 Abs. 1 GemHVO)

Ifd. Nr.	Finanzhaushalt	Ergebnisse des Haushaltsvorvorjahres	Ansätze des Haushaltsvorjahres einschl. Nachträge	Ansätze des Haushaltsjahres	Planungsdaten des Haushaltsfolgejahres	Planungsdaten des zweiten Haushaltsfolgejahres	Planungsdaten des dritten Haushaltsfolgejahres
		2019	2020	2021	2022	2023	2024
	792531   Tilgung von Krediten für Investitionen - Kredite für Investitionen vom inländischen Geldmarkt - Euro-Währung (fester Zins) - Laufzeit 5 Jahre und mehr	13.922	19.815	23.150	23.335	23.520	28.620
<b>F37</b>	<b>Saldo der Ein- und Auszahlungen aus Investitionskrediten</b>	<b>280.078</b>	<b>11.745</b>	<b>- 23.150</b>	<b>- 23.335</b>	<b>- 23.520</b>	<b>- 28.620</b>
F38	Veränderung der Forderungen gegenüber der Verbandsgemeinde im Rahmen der Einheitskasse			445.145			
F39	Veränderung der Verbindlichkeiten gegenüber der Verbandsgemeinde im Rahmen der Einheitskasse	- 890.623	313.636	506.980	- 95.255	- 15.790	- 99.170
<b>F40</b>	<b>Saldo der Ein- und Auszahlungen aus Finanzierungstätigkeit</b>	<b>- 610.545</b>	<b>325.381</b>	<b>928.975</b>	<b>- 118.590</b>	<b>- 39.310</b>	<b>- 127.790</b>
<b>F41</b>	<b>Saldo der durchlaufenden Gelder</b>						
<b>F42</b>	<b>Verwendung Finanzmittelüberschuss / Deckung Finanzmittelfehlbetrag</b>	<b>- 610.545</b>	<b>325.381</b>	<b>928.975</b>	<b>- 118.590</b>	<b>- 39.310</b>	<b>- 127.790</b>
<b>F43</b>	<b>Veränderung der liquiden Mittel (einschl. durchlaufende Gelder)</b>			<b>- 445.145</b>			
F44	nachrichtlich: Ausgleich Finanzhaushalt (F23 - F36)	787.910	- 290.196	- 373.570	18.180	45.790	39.170





# **Ortsgemeinde Krunkel**

in der Verbandsgemeinde Altenkirchen-Flammersfeld

Landkreis Altenkirchen

## **Teilhaushalte** **nach § 4 Abs. 9 und II GemHVO**

# Ergebnis- und Finanzhaushalt Krunkel

## Hauptplan 2021/2022

65 Krunkel

Muster 6  
(zu § 2 Abs. 1 GemHVO)

Teilhaushalt: 1 Allgemeine Aufgaben der Ortsgemeinde "Hauptproduktbereiche 1-5"

Ifd. Nr.	Ergebnis- und Finanzhaushalt	Ergebnisse des Haushaltsvorvorjahres	Ansätze des Haushaltsvorjahres einschl. Nachträge	Ansätze des Haushaltsjahres	Planungsdaten des Haushaltsfolgejahres	Planungsdaten des zweiten Haushaltsfolgejahres	Planungsdaten des dritten Haushaltsfolgejahres
		2019	2020	2021	2022	2023	2024
E1	Steuern und ähnliche Abgaben						
E2	Zuwendungen, allgemeine Umlagen und sonstige	32.727	39.092	27.100	21.580	21.530	20.780
E3	Erträge der sozialen Sicherung						
E4	Öffentlich-rechtliche Leistungsentgelte		45.803	45.000	44.450	44.400	43.750
E5	Privatrechtliche Leistungsentgelte	20.874	7.853	15.407	8.150	8.150	8.150
E6	Kostenerstattungen und Kostenumlagen	2.370	1.950	2.065	2.065	2.065	2.065
E7	Sonstige laufende Erträge	23.458	21.739	16.000	16.000	16.000	16.000
<b>E8</b>	<b>Summe der laufenden Erträge aus Verwaltungstätigkeit</b>	<b>79.429</b>	<b>116.437</b>	<b>105.572</b>	<b>92.245</b>	<b>92.145</b>	<b>90.745</b>
E9	Personal- und Versorgungsaufwendungen	70.773	80.046	50.400	45.900	45.900	45.900
E10	Aufwendungen für Sach- und Dienstleistungen	137.541	97.020	166.064	80.650	93.150	95.150
E11	Abschreibungen		116.486	104.300	103.450	101.850	98.000
E12	Zuwendungen, Umlagen und sonstige Transferaufwendungen	616	17.450	16.750	16.250	16.555	16.555
E13	Aufwendungen der sozialen Sicherung						
E14	Sonstige laufende Aufwendungen	12.016	39.925	20.288	20.290	10.290	10.290
<b>E15</b>	<b>Summe der laufenden Aufwendungen aus Verwaltungstätigkeit</b>	<b>220.945</b>	<b>350.927</b>	<b>357.802</b>	<b>266.540</b>	<b>267.745</b>	<b>265.895</b>
<b>E16</b>	<b>Laufendes Ergebnis aus Verwaltungstätigkeit</b>	<b>- 141.516</b>	<b>- 234.490</b>	<b>- 252.230</b>	<b>- 174.295</b>	<b>- 175.600</b>	<b>- 175.150</b>
E17	Zinserträge und sonstige Finanzerträge						
E18	Zinsaufwendungen und sonstige Finanzaufwendungen						
<b>E19</b>	<b>Saldo der Zins- und sonstigen Finanzerträge und -aufwendungen</b>						
<b>E20</b>	<b>Ordentliches Ergebnis</b>	<b>- 141.516</b>	<b>- 234.490</b>	<b>- 252.230</b>	<b>- 174.295</b>	<b>- 175.600</b>	<b>- 175.150</b>
<b>E21</b>	<b>Außerordentliches Ergebnis</b>						
<b>E22</b>	<b>Saldo aus internen Leistungsbeziehungen</b>						

# Ergebnis- und Finanzhaushalt Krunkel

## Hauptplan 2021/2022

65 Krunkel

Muster 6  
(zu § 2 Abs. 1 GemHVO)

Teilhaushalt: 1 Allgemeine Aufgaben der Ortsgemeinde "Hauptproduktbereiche 1-5"

Ifd. Nr.	Ergebnis- und Finanzhaushalt	Ergebnisse des Haushaltsvorjahres	Ansätze des Haushaltsvorjahres einschl. Nachträge	Ansätze des Haushaltsjahres	Planungsdaten des Haushaltsfolgejahres	Planungsdaten des zweiten Haushaltsfolgejahres	Planungsdaten des dritten Haushaltsfolgejahres
		2019	2020	2021	2022	2023	2024
<b>E23</b>	<b>Jahresergebnis (Jahresüberschuss / Jahresfehlbetrag) des Teilhaushalts</b>	<b>- 141.516</b>	<b>- 234.490</b>	<b>- 252.230</b>	<b>- 174.295</b>	<b>- 175.600</b>	<b>- 175.150</b>
<b>F23</b>	<b>Saldo der ordentlichen und außerordentlichen Ein- und Auszahlungen</b>	<b>- 138.466</b>	<b>- 158.076</b>	<b>- 185.530</b>	<b>- 107.895</b>	<b>- 110.700</b>	<b>- 112.700</b>
F24	Einzahlungen aus Investitionszuwendungen		170.000	- 208.615	46.000		
F25	Einzahlungen aus Beiträgen und ähnlichen Entgelten		82.000	51.075	51.075		
F26	Sonstige Investitionseinzahlungen		113.000	60.000			60.000
<b>F27</b>	<b>Summe der Einzahlungen aus Investitionstätigkeit</b>		<b>365.000</b>	<b>- 97.540</b>	<b>97.075</b>		<b>60.000</b>
F28	Auszahlungen für immaterielle Vermögensgegenstände						
F29	Auszahlungen für Sachanlagen	191.287	420.000	481.015	20.000	30.000	
F30	Auszahlungen für Finanzanlagen						
F31	Sonstige Investitionsauszahlungen						
<b>F32</b>	<b>Summe der Auszahlungen aus Investitionstätigkeit</b>	<b>191.287</b>	<b>420.000</b>	<b>481.015</b>	<b>20.000</b>	<b>30.000</b>	
<b>F33</b>	<b>Saldo der Ein- und Auszahlungen aus Investitionstätigkeit</b>	<b>- 191.287</b>	<b>- 55.000</b>	<b>- 578.555</b>	<b>77.075</b>	<b>- 30.000</b>	<b>60.000</b>
<b>F34</b>	<b>Finanzmittelüberschuss /-fehlbetrag des Teilhaushalts</b>	<b>- 329.753</b>	<b>- 213.076</b>	<b>- 764.085</b>	<b>- 30.820</b>	<b>- 140.700</b>	<b>- 52.700</b>

# Ergebnis- und Finanzhaushalt Krunkel

## Hauptplan 2021/2022

65 Krunkel

Muster 6  
(zu § 2 Abs. 1 GemHVO)

Finanz-Teilhaushalt: 2 Allgemeine Finanzwirtschaft

Ifd. Nr.	Ergebnis- und Finanzhaushalt	Ergebnisse des Haushaltsvorjahres	Ansätze des Haushaltsvorjahres einschl. Nachträge	Ansätze des Haushaltsjahres	Planungsdaten des Haushaltsfolgejahres	Planungsdaten des zweiten Haushaltsfolgejahres	Planungsdaten des dritten Haushaltsfolgejahres
		2019	2020	2021	2022	2023	2024
E1	Steuern und ähnliche Abgaben	1.478.782	1.286.600	1.129.150	1.201.000	1.211.050	1.221.300
E2	Zuwendungen, allgemeine Umlagen und sonstige	172.392					
E3	Erträge der sozialen Sicherung						
E4	Öffentlich-rechtliche Leistungsentgelte						
E5	Privatrechtliche Leistungsentgelte						
E6	Kostenerstattungen und Kostenumlagen						
E7	Sonstige laufende Erträge						
<b>E8</b>	<b>Summe der laufenden Erträge aus Verwaltungstätigkeit</b>	<b>1.651.174</b>	<b>1.286.600</b>	<b>1.129.150</b>	<b>1.201.000</b>	<b>1.211.050</b>	<b>1.221.300</b>
E9	Personal- und Versorgungsaufwendungen						
E10	Aufwendungen für Sach- und Dienstleistungen						
E11	Abschreibungen						
E12	Zuwendungen, Umlagen und sonstige Transferaufwendungen	642.856	1.391.200	1.286.950	1.044.750	1.024.450	1.033.050
E13	Aufwendungen der sozialen Sicherung						
E14	Sonstige laufende Aufwendungen	767.419					
<b>E15</b>	<b>Summe der laufenden Aufwendungen aus Verwaltungstätigkeit</b>	<b>1.410.275</b>	<b>1.391.200</b>	<b>1.286.950</b>	<b>1.044.750</b>	<b>1.024.450</b>	<b>1.033.050</b>
<b>E16</b>	<b>Laufendes Ergebnis aus Verwaltungstätigkeit</b>	<b>240.899</b>	<b>- 104.600</b>	<b>- 157.800</b>	<b>156.250</b>	<b>186.600</b>	<b>188.250</b>
E17	Zinserträge und sonstige Finanzerträge	2.285	1.100	1.100	1.100	1.100	1.100
E18	Zinsaufwendungen und sonstige Finanzaufwendungen	6.478	8.805	8.190	7.940	7.690	8.860
<b>E19</b>	<b>Saldo der Zins- und sonstigen Finanzerträge und -aufwendungen</b>	<b>- 4.193</b>	<b>- 7.705</b>	<b>- 7.090</b>	<b>- 6.840</b>	<b>- 6.590</b>	<b>- 7.760</b>
<b>E20</b>	<b>Ordentliches Ergebnis</b>	<b>236.706</b>	<b>- 112.305</b>	<b>- 164.890</b>	<b>149.410</b>	<b>180.010</b>	<b>180.490</b>
<b>E21</b>	<b>Außerordentliches Ergebnis</b>						
<b>E22</b>	<b>Saldo aus internen Leistungsbeziehungen</b>						

# Ergebnis- und Finanzhaushalt Krunkel

## Hauptplan 2021/2022

65 Krunkel

Muster 6  
(zu § 2 Abs. 1 GemHVO)

Finanz-Teilhaushalt: 2 Allgemeine Finanzwirtschaft

Ifd. Nr.	Ergebnis- und Finanzhaushalt	Ergebnisse des Haushalts- vorvorjahres	Ansätze des Haushalts- vorjahres einschl. Nachträge	Ansätze des Haushalts- jahres	Planungsdaten des Haushalts- folgejahres	Planungsdaten des zweiten Haushalts- folgejahres	Planungsdaten des dritten Haushalts- folgejahres
		2019	2020	2021	2022	2023	2024
<b>E23</b>	<b>Jahresergebnis (Jahresüberschuss / Jahresfehlbetrag) des Teilhaushalts</b>	<b>236.706</b>	<b>- 112.305</b>	<b>- 164.890</b>	<b>149.410</b>	<b>180.010</b>	<b>180.490</b>
<b>F23</b>	<b>Saldo der ordentlichen und außerordentlichen Ein- und Auszahlungen</b>	<b>940.299</b>	<b>- 112.305</b>	<b>- 164.890</b>	<b>149.410</b>	<b>180.010</b>	<b>180.490</b>
F24	Einzahlungen aus Investitionszuwendungen						
F25	Einzahlungen aus Beiträgen und ähnlichen Entgelten						
F26	Sonstige Investitionseinzahlungen						
<b>F27</b>	<b>Summe der Einzahlungen aus Investitionstätigkeit</b>						
F28	Auszahlungen für immaterielle Vermögensgegenstände						
F29	Auszahlungen für Sachanlagen						
F30	Auszahlungen für Finanzanlagen						
F31	Sonstige Investitionsauszahlungen						
<b>F32</b>	<b>Summe der Auszahlungen aus Investitionstätigkeit</b>						
<b>F33</b>	<b>Saldo der Ein- und Auszahlungen aus Investitionstätigkeit</b>						
<b>F34</b>	<b>Finanzmittelüberschuss /-fehlbetrag des Teilhaushalts</b>	<b>940.299</b>	<b>- 112.305</b>	<b>- 164.890</b>	<b>149.410</b>	<b>180.010</b>	<b>180.490</b>



# **Ortsgemeinde Krunkel**

in der Verbandsgemeinde Altenkirchen-Flammersfeld

Landkreis Altenkirchen

## **Stellenplan** **nach § 5 Abs. 1 bis 3 GemHVO**

# Stellenplan

## Hauptplan 2021/2022

65 Krunkel

Muster 12  
(zu § 5 Abs. 1 bis 3 GemHVO)

Teilhaushalt Beamte/Beschäftigte	Bes.- Gruppe Entgelt- gruppe	Einstiegs- amt	Zahl der Stellen				Stellenvermerke und Erläuterungen
			Soll Haushalts- jahr 2022	Soll Haushalts- jahr 2021	Haushaltsvorjahr 2020		
					Soll	Ist 30.06	
1	2	3	4	5	6	7	8
<b>A. Verwaltung</b>							
<b>Teilhaushalt: (1 ) Allgemeine Aufgaben der Ortsgemeinde "Hauptproduktbereiche 1-5"</b>							
<b>Tariflich Beschäftigte</b>							
Beschäftigte(r) TVöD - Schumacher, Ute	1 TVöD		0,064	0,064	0,064	0,064	
Beschäftigte(r) TVöD - Unger, Reinhard	2 TVöD		0,500	0,500	0,000	0,000	
Beschäftigte(r) TVöD - Schumacher, Werner	2 TVöD		0,000	1,000	1,000	1,000	Fördermaßnahme (Stelle fällt ab 31.01.2021 weg)
<i>Summe Tarifbeschäftigte Teilhaushalt (1)</i>			<b>0,564</b>	<b>1,564</b>	<b>1,064</b>	<b>1,064</b>	
<b>Summe Beamte und Tarifbeschäftigte Teilhaushalt (1)</b>			<b>0,564</b>	<b>1,564</b>	<b>1,064</b>	<b>1,064</b>	
<b>Summe Tarifbeschäftigte Verwaltung</b>			<b>0,564</b>	<b>1,564</b>	<b>1,064</b>	<b>1,064</b>	
<b>Summe Beamte und Tarifbeschäftigte Verwaltung</b>			<b>0,564</b>	<b>1,564</b>	<b>1,064</b>	<b>1,064</b>	



# **Ortsgemeinde Krunkel**

in der Verbandsgemeinde Altenkirchen-Flammersfeld

Landkreis Altenkirchen

## **Bilanz in Kontoform zum 31.12.2017**

## Bilanz 2017

Muster 18(zu § 47 GemHVO)

Aktiva					Passiva				
Nr.	Bezeichnung	31.12.2016	31.12.2017	Entwicklung (absolut)	Nr.	Bezeichnung	31.12.2016	31.12.2017	Entwicklung (absolut)
<b>Aktivseite</b>					<b>Passivseite</b>				
1.	Anlagevermögen	4.779.714,10	4.810.223,75	30.509,65	1.	Eigenkapital	2.314.479,77	930.254,75	- 1.384.225,02
1.1.	Immaterielle Vermögensgegenstände	62.403,37	56.902,90	- 5.500,47	1.1.	Kapitalrücklage	2.221.421,32	2.314.479,77	93.058,45
1.1.1.	Gewerbliche Schutzrechte und ähnliche Rechte und Werte sowie Lizenzen an solchen Rechten und Werten	2.115,00	1.836,00	- 279,00	1.2.	Sonstige Rücklagen			
1.1.2.	Geleistete Zuwendungen				1.3.	Jahresüberschuss / Jahresfehlbetrag	93.058,45	- 1.384.225,02	- 1.477.283,47
1.1.3.	Gezahlte Investitionszuschüsse	60.288,37	55.066,90	- 5.221,47	1.4.	Nicht durch Eigenkapital gedeckter Fehlbetrag			
1.1.4.	Geschäfts- oder Firmenwert				2.	Sonderposten	1.905.426,98	1.754.741,13	- 150.685,85
1.1.5.	Anzahlungen auf immaterielle Vermögensgegenstände				2.1.	Sonderposten für Belastungen aus dem kommunalen Finanzausgleich	147.978,00		- 147.978,00
1.2.	Sachanlagen	4.713.449,67	4.749.459,79	36.010,12	2.2.	Sonderposten zum Anlagevermögen	1.757.448,98	1.754.741,13	- 2.707,85
1.2.1.	Wald, Forsten	205.226,87	205.226,87		2.2.1.	Sonderposten aus Zuwendungen	819.147,83	797.177,42	- 21.970,41
1.2.2.	Sonstige unbebaute Grundstücke und grundstücksgleiche Rechte	1.221.747,54	1.221.477,34	- 270,20	2.2.2.	Sonderposten aus Beiträgen und ähnlichen Entgelten	786.774,15	740.491,93	- 46.282,22
1.2.3.	Bebaute Grundstücke und grundstücksgleiche Rechte	763.704,63	750.641,84	- 13.062,79	2.2.3.	Sonderposten aus Anzahlungen für Anlagevermögen	151.527,00	217.071,78	65.544,78
1.2.4.	Infrastrukturvermögen	1.974.610,82	1.886.714,61	- 87.896,21	2.3.	Sonderposten für den Gebührenaussgleich			
1.2.5.	Bauten auf fremdem Grund und Boden				2.4.	Sonderposten mit Rücklageanteil			
1.2.6.	Kunstgegenstände, Denkmäler				2.5.	Sonderposten aus Grabnutzungsentgelten			
1.2.7.	Maschinen, technische Anlagen, Fahrzeuge	33.039,61	29.728,09	- 3.311,52	2.6.	Sonderposten aus Anzahlungen für Grabnutzungsentgelte			
1.2.8.	Betriebs- und Geschäftsausstattung	32.182,85	27.140,82	- 5.042,03	2.7.	sonstige Sonderposten			
1.2.9.	Pflanzen, Tiere				3.	Rückstellungen	157.927,16	159.668,16	1.741,00
1.2.10.	Geleistete Anzahlungen, Anlagen im Bau	482.937,35	628.530,22	145.592,87	3.1.	Rückstellungen für Pensionen und ähnliche Verpflichtungen	28.918,00	30.659,00	1.741,00
1.3.	Finanzanlagen	3.861,06	3.861,06		3.2.	Steuerrückstellungen			
1.3.1.	Anteile an verbundenen Unternehmen				3.3.	Rückstellungen für latente Steuern			

**Bilanz 2017**

Muster 18(zu § 47 GemHVO)

Aktiva					Passiva				
Nr.	Bezeichnung	31.12.2016	31.12.2017	Entwicklung (absolut)	Nr.	Bezeichnung	31.12.2016	31.12.2017	Entwicklung (absolut)
1.3.2.	Ausleihungen an verbundene Unternehmen				3.4.	Sonstige Rückstellungen	129.009,16	129.009,16	
1.3.3.	Beteiligungen				4.	Verbindlichkeiten	1.927.250,80	3.098.462,77	1.171.211,97
1.3.4.	Ausleihungen an Unternehmen, mit denen ein Beteiligungsverhältnis besteht				4.1.	Anleihen			
1.3.5.	Sondervermögen, Zweckverbände, Anstalten des öffentlichen Rechts, rechtsfähige kommunale Stiftungen	3.806,92	3.806,92		4.2.	Verbindlichkeiten aus Kreditaufnahmen	356.298,89	348.630,69	- 7.668,20
1.3.6.	Ausleihungen an Sondervermögen, Zweckverbände, Anstalten des öffentlichen Rechts, rechtsfähige kommunale Stiftungen				4.2.1.	Verbindlichkeiten aus Kreditaufnahmen für Investitionen	356.298,89	348.630,69	- 7.668,20
1.3.7.	Sonstige Wertpapiere des Anlagevermögens	54,14	54,14		4.2.2.	Verbindlichkeiten aus Kreditaufnahmen zur Liquiditätssicherung			
1.3.8.	Sonstige Ausleihungen				4.3.	Verbindlichkeiten aus Vorgängen, die Kreditaufnahmen wirtschaftlich gleichkommen			
2.	Umlaufvermögen	1.536.182,07	1.143.392,49	- 392.789,58	4.4.	Erhaltene Anzahlungen auf Bestellungen			
2.1.	Vorräte				4.5.	Verbindlichkeiten aus Lieferungen und Leistungen	49.301,49	21.430,22	- 27.871,27
2.1.1.	Roh-, Hilfs- und Betriebsstoffe				4.6.	Verbindlichkeiten aus Transferleistungen			
2.1.2.	Unfertige Erzeugnisse, unfertige Leistungen				4.7.	Verbindlichkeiten gegenüber verbundenen Unternehmen			
2.1.3.	Fertige Erzeugnisse, fertige Leistungen und Waren				4.8.	Verbindlichkeiten gegenüber Unternehmen, mit denen ein Beteiligungsverhältnis besteht			
2.1.4.	Geleistete Anzahlungen auf Vorräte				4.9.	Verbindlichkeiten gegenüber Sondervermögen, Zweckverbänden, Anstalten des öffentlichen Rechts, rechtsfähige kommunale Stiftungen	1.840,24	- 54,91	- 1.895,15
2.2.	Forderungen und sonstige Vermögensgegenstände	1.536.182,07	1.143.392,49	- 392.789,58	4.10.	Verbindlichkeiten gegenüber dem sonstigen öffentlichen Bereich	1.519.810,18	2.728.456,77	1.208.646,59
2.2.1.	Öffentlich-rechtliche Forderungen, Forderungen aus Transferleistungen	577.954,24	715.806,56	137.852,32	4.11.	Sonstige Verbindlichkeiten			

**Bilanz 2017**

Muster 18(zu § 47 GemHVO)

Aktiva				Passiva					
Nr.	Bezeichnung	31.12.2016	31.12.2017	Entwicklung (absolut)	Nr.	Bezeichnung	31.12.2016	31.12.2017	Entwicklung (absolut)
2.2.2.	Privatrechtliche Forderungen aus Lieferungen und Leistungen	- 2.467,10	100,00	2.567,10	5.	Rechnungsabgrenzungsposten	11.999,45	11.499,81	- 499,64
2.2.3.	Forderungen gegen verbundene Unternehmen								
2.2.4.	Forderungen gegen Unternehmen, mit denen ein Beteiligungsverhältnis besteht								
2.2.5.	Forderungen gegen Sondervermögen, Zweckverbände, Anstalten des öffentlichen Rechts, rechtsfähige kommunale Stiftungen								
2.2.6.	Forderungen gegen den sonstigen öffentlichen Bereich	960.694,93	427.485,93	- 533.209,00					
2.2.7.	sonstige Vermögensgegenstände								
2.2.8.	Einzelwertberichtigung / Zweifelhafte Forderungen								
2.3.	Wertpapiere des Umlaufvermögens								
2.3.1.	Anteile an verbundenen Unternehmen								
2.3.2.	Sonstige Wertpapiere des Umlaufvermögens								
2.4.	Kassenbestand, Bundesbankguthaben, Guthaben bei der Europäischen Zentralbank, Guthaben bei Kreditinstituten und Schecks								
3.	Ausgleichsposten für latente Steuern								
4.	Rechnungsabgrenzungsposten	1.187,99	1.010,38	- 177,61					
4.1.	Disagio								
4.2.	Sonstige Rechnungsabgrenzungsposten	1.187,99	1.010,38	- 177,61					
5.	Nicht durch Eigenkapital gedeckter Fehlbetrag								
	<b>Summe Aktiv</b>	<b>6.317.084,16</b>	<b>5.954.626,62</b>	<b>- 362.457,54</b>		<b>Summe Passiv</b>	<b>6.317.084,16</b>	<b>5.954.626,62</b>	<b>- 362.457,54</b>

# **Ortsgemeinde Krunkel**

in der Verbandsgemeinde Altenkirchen-Flammersfeld

Landkreis Altenkirchen

# **Übersicht über den voraussichtlichen Stand der Verbindlichkeiten zum Ende des Haushaltsjahres nach § 1 Abs. 1 Nr. 5 GemHVO sowie detaillierte Schuldenübersicht**

**Übersicht  
über den Stand der Kreditaufnahmen und ähnlicher Vorgänge  
Hauptplan 2021/2022**

65 Krunkel

Muster 4  
(zu § 1 Abs. 1 Nr. 5 GemHVO)

Ifd. Nr.	Art (gem. § 47 Abs. 5 Nr. 4 GemHVO)	Stand Beginn- Haushaltsvorjahr  2020	Voraussichtlicher Stand zu Beginn des Haushaltsjahres  2021	Voraussichtlicher Stand zum Ende des Haushaltsjahres  2021
1	Anleihen			
2	Verbindlichkeiten aus Kreditaufnahmen für Investitionen	620.936	601.126	612.782
3	Verbindlichkeiten gegenüber der Verbandsgemeinde im Rahmen der Einheitskasse	25.858		506.980
4	Verbindlichkeiten aus Vorgängen, die Kreditaufnahmen wirtschaftlich gleichkommen			
<b>5</b>	<b>Summe der Kreditaufnahmen</b>	<b>646.794</b>	<b>601.126</b>	<b>1.119.762</b>

## Schuldenübersicht

65 Krunkel

2021

Nr (Tilgungskonto)	Darlehensgeber	Darlehensdatum Zinslauf bis	Schuldenstand			Schuldendienst				Voraussichtlicher Endstand EUR	
			ursprünglich EUR	bei Aufnahme EUR	Anfangsstand EUR	Zinsen		Tilgung			Annuität EUR
						Ø %	EUR	Ø %	EUR		
<b>Bestandsdarlehen</b>											
6700283556 (Konto-Nr 315131)	Deutsche Kreditbank AG (Bürger-Nr 79457) Investitionen 2009 - Umschuldung ISB 5339470011	30.12.2014 31.03.2024	371.328,71	371.328,71	324.996,16	1,3374	4.346,59	2,4902	8.092,93	12.439,52	316.903,23
<b>Zinsen:</b> 1. Laufzeit ab 30.12.2014: 1.3500 %											
625118377 (Konto-Nr 315231)	Sparkasse Westerwald-Sieg (Bürger-Nr 8314) Investitionen 2017	01.08.2019 31.07.2029	294.000,00	294.000,00	276.129,94	0,6198	1.711,54	4,3097	11.900,46	13.612,00	264.229,48
<b>Zinsen:</b> 1. Laufzeit ab 01.08.2019: 0.6300 %											
<b>Summe in EUR</b>		(Stand 01.01.)	665.328,71	665.328,71	601.126,10		6.058,13		19.993,39	26.051,52	581.132,71
<b>Gesamtsumme in EUR</b>			<b>665.328,71</b>	<b>665.328,71</b>	<b>601.126,10</b>		<b>6.058,13</b>		<b>19.993,39</b>	<b>26.051,52</b>	<b>581.132,71</b>
Summe in EUR		(Bestand 01.01.)	665.328,71	665.328,71	601.126,10		6.058,13		19.993,39	26.051,52	581.132,71
Summe in EUR		(Neuaufnahmen)	0,00	0,00	0,00		0,00		0,00	0,00	0,00
Summe in EUR		(davon Umschuldungen)	0,00	0,00	0,00		0,00		0,00	0,00	0,00

Programm: DVGui.dll  
 Berichtsende: Schuldenübersicht





# **Ortsgemeinde Krunkel**

in der Verbandsgemeinde Altenkirchen-Flammersfeld

Landkreis Altenkirchen

## **Zusammenstellung der Investitionen oberhalb der Wertgrenze nach § 4 Abs. 12 GemHVO**

# Investitionsübersicht

## Hauptplan 2021/2022

65 Krunkel

Muster 11  
(zu § 4 Abs. 12 und 13 GemHVO)

	bis einschl. des Haushaltsvorjahres bereitgestellte Mittel	Ansatz des Haushaltsjahres	Planungsdaten des Haushaltsfolgejahres	Planungsdaten des zweiten Haushaltsfolgejahres	Planungsdaten des dritten Haushaltsfolgejahres	Planungsdaten der weiteren Haushaltsfolgejahre bis zum Abschluss der Maßnahme	Gesamtein-/auszahlungen (über den Gesamtzeitraum der Maßnahme)
		2021	2022	2023	2024		
<b>Teilhaushalt: Allgemeine Aufgaben der Ortsgemeinde "Hauptproduktbereiche 1-5"</b>							
<b>Leistung: 114201 Liegenschaften - unbebaute Grundstücke</b>							
<b>Maßnahme: 3 Erwerb und Veräußerung von Grund und Boden</b>							
Summe der Einzahlungen aus Investitionstätigkeit	46.806				60.000		106.806
Summe der Auszahlungen aus Investitionstätigkeit	248.057	80.000					328.057
<b>Saldo der Ein- und Auszahlungen aus Investitionstätigkeit</b>	<b>- 201.251</b>	<b>- 80.000</b>			<b>60.000</b>		<b>- 221.251</b>
<b>Erläuterungen:</b> 114201-096100-3-16: 2021: Ankauf Bauerwartungsland 60.000 €; Restflächen DLR im Flurbereinigungsverfahren 20.000 € 114201-096100-3-8: 2024: Verkauf Baugrundstück 60.000 €							
<b>Leistung: 541001 Gemeindestraßen, Straßenreinigung, Straßenbeleuchtung, Winterdienst, Konzessionsabgaben</b>							
<b>Maßnahme: 14 Errichtung einer Buswartehalle früher: Übernahme der Straßenbeleuchtung zum 01.01.2012</b>							
Summe der Einzahlungen aus Investitionstätigkeit		3.400					3.400
Summe der Auszahlungen aus Investitionstätigkeit		5.900					5.900
<b>Saldo der Ein- und Auszahlungen aus Investitionstätigkeit</b>		<b>- 2.500</b>					<b>- 2.500</b>
<b>Erläuterungen:</b> 541001-039300-14-7: 2021: Errichtung Buswartehalle OT Epgert 5.900 € 541001-231420-14-4: 2021: Zuwendung Errichtung Buswartehalle LBM 3.400 €							
<b>Leistung: 541001 Gemeindestraßen, Straßenreinigung, Straßenbeleuchtung, Winterdienst, Konzessionsabgaben</b>							
<b>Maßnahme: 23 Errichtung Buswendeschleife an der L270</b>							
Summe der Einzahlungen aus Investitionstätigkeit	217.800	173.000					390.800
Summe der Auszahlungen aus Investitionstätigkeit	250.238 *	174.540					424.778 *
<b>Saldo der Ein- und Auszahlungen aus Investitionstätigkeit</b>	<b>- 32.438</b>	<b>- 1.540</b>					<b>- 33.978</b>
<b>Erläuterungen:</b> 541001-096100-23-18: 2020: Gesamtkosten 183.000 € davon 8.459,61 € verausgabt 2021: Neuveranschlagung des Restbetrages 174.540 € (statt Mittelübertragung) 541001-233100-23-4: 2021: Zuwendung Buswendeschleife inkl. Grunderwerb (Neuveranschlagung)							
<b>Leistung: 541001 Gemeindestraßen, Straßenreinigung, Straßenbeleuchtung, Winterdienst, Konzessionsabgaben</b>							
<b>Maßnahme: 24 Ausbau Nebenanlagen an der L270</b>							
Summe der Einzahlungen aus Investitionstätigkeit		89.575	89.575				179.150

# Investitionsübersicht

## Hauptplan 2021/2022

65 Krunkel

Muster 11  
(zu § 4 Abs. 12 und 13 GemHVO)

	bis einschl. des Haushaltsvorjahres bereitgestellte Mittel	Ansatz des Haushaltsjahres	Planungsdaten des Haushaltsfolgejahres	Planungsdaten des zweiten Haushaltsfolgejahres	Planungsdaten des dritten Haushaltsfolgejahres	Planungsdaten der weiteren Haushaltsfolgejahre bis zum Abschluss der Maßnahme	Gesamtein-/auszahlungen (über den Gesamtzeitraum der Maßnahme)
		2021	2022	2023	2024		
Summe der Auszahlungen aus Investitionstätigkeit	34.175 *	192.825					227.000 *
<b>Saldo der Ein- und Auszahlungen aus Investitionstätigkeit</b>	<b>- 34.175</b>	<b>- 103.250</b>	<b>89.575</b>				<b>- 47.850</b>

**Erläuterungen:** 541001-096100-24-18: 2020: Gesamtkosten 182.000 € davon 34.176,85 € verausgabt  
 2021: Neuveranschlagung des Restbetrages 147.825 € (statt Mittelübertragung) zzgl. Kostensteigerung ca. 45.000 € = 192.825 €  
 541001-233100-24-4: 2021/2022: Zuwendung in Höhe von 75 % der zuwendungsfähigen Kosten auf Grundlage 182.000 € = 77.000 € (ohne Kostensteigerung) je 50%  
 541001-233200-24-1: 2021/2022: Ausbaubeiträge in Höhe von 45 % der beitragsfähigen Kosten = 102.150 € je 50%

**Leistung: 551001 Öffentliches Grün, Landschaftsbau und sonstige Erholungseinrichtungen sowie Parkanlagen**

**Maßnahme: 25 Platzgestaltung der "Kirchstraße 12"**

Summe der Einzahlungen aus Investitionstätigkeit			7.500				7.500
Summe der Auszahlungen aus Investitionstätigkeit			17.500				17.500
<b>Saldo der Ein- und Auszahlungen aus Investitionstätigkeit</b>			<b>- 10.000</b>				<b>- 10.000</b>

**Erläuterungen:** 551001-096100-25-18: 2022: Investitionspauschale zur Gestaltung der Fläche "Kirchstraße 12" - 17.500 €  
 551001-233100-25-4: 2022: Zuwendung aus der Dorferneuerung 40 % der zuwendungsfähigen Kosten

**Leistung: 554001 Naturschutz und Landschaftspflege (Ökokonto- bzw. Ausgleichsflächen)**

**Maßnahme: 3 Erwerb und Veräußerung von Grund und Boden**

Summe der Einzahlungen aus Investitionstätigkeit							
Summe der Auszahlungen aus Investitionstätigkeit		20.000					20.000
<b>Saldo der Ein- und Auszahlungen aus Investitionstätigkeit</b>		<b>- 20.000</b>					<b>- 20.000</b>

**Erläuterungen:** 554001-024100-3-1: 2021: Renaturierungsfläche "Engelsseifchen" 20.000 €

**Leistung: 571101 Kommunale Wirtschaftsförderung - Vorhaltung und Vermarktung von Gewerbe- und Industrieflächen**

**Maßnahme: 3 Erwerb und Veräußerung von Grund und Boden**

Summe der Einzahlungen aus Investitionstätigkeit	299.698	- 363.515					- 63.817
Summe der Auszahlungen aus Investitionstätigkeit	345.797	4.000					349.797
<b>Saldo der Ein- und Auszahlungen aus Investitionstätigkeit</b>	<b>- 46.099</b>	<b>- 367.515</b>					<b>- 413.614</b>

**Erläuterungen:** 571101-096100-3-16: 2021: Grundstückserwerb zum Ausgleich von Flächen im Industriegebiet rd. 2.000 m<sup>2</sup> - 4.000 €  
 571101-096100-3-8: 2021: Verkaufspauschale 7.000 m<sup>2</sup> - 56.000 € zzgl. Planungskosten  
 571101-231430-3-3: Rückzahlung der Finanzierungshilfe an den Landkreis (143.052,50 €) und Erstattungsbetrag Zweckverband (280.462 €) aus dem Verkaufserlös der Grundstücksflächen im Jahr 2020 (559.048 €)

# Investitionsübersicht

## Hauptplan 2021/2022

65 Krunkel

Muster 11  
(zu § 4 Abs. 12 und 13 GemHVO)

	bis einschl. des Haushaltsvorjahres bereitgestellte Mittel	Ansatz des Haushaltsjahres	Planungsdaten des Haushaltsfolgejahres	Planungsdaten des zweiten Haushaltsfolgejahres	Planungsdaten des dritten Haushaltsfolgejahres	Planungsdaten der weiteren Haushaltsfolgejahre bis zum Abschluss der Maßnahme	Gesamtein-/auszahlungen (über den Gesamtzeitraum der Maßnahme)
		2021	2022	2023	2024		
<b>Leistung: 573102 Mehrzweckhallen und Multifunktionsgebäude</b>							
<b>Maßnahme: 8 Investitionsmaßnahmen an und in der Mehrzweckhalle</b>							
Summe der Einzahlungen aus Investitionstätigkeit	220.000						220.000
Summe der Auszahlungen aus Investitionstätigkeit	646.086			30.000			676.086
<b>Saldo der Ein- und Auszahlungen aus Investitionstätigkeit</b>	<b>- 426.086</b>			<b>- 30.000</b>			<b>- 456.086</b>
<b>Erläuterungen:</b> 573102-039100-8-18: 2020: Erneuerung Heizungsanlage 30.000 €, 2023: Renovierung Toiletten Bürgerhaus/Sporthalle 30.000 €							
<b>Leistung: 573102 Mehrzweckhallen und Multifunktionsgebäude</b>							
<b>Maßnahme: 10 Anschaffung von beweglichem Anlagevermögen</b>							
Summe der Einzahlungen aus Investitionstätigkeit	180						180
Summe der Auszahlungen aus Investitionstätigkeit	4.872	2.500	2.500				9.872
<b>Saldo der Ein- und Auszahlungen aus Investitionstätigkeit</b>	<b>- 4.693</b>	<b>- 2.500</b>	<b>- 2.500</b>				<b>- 9.693</b>
<b>Erläuterungen:</b> 573102-082900-10-14: jährliche Investitionspauschale 2.500 €							
<b>Leistung: 573104 Sonstige öffentliche Einrichtungen</b>							
<b>Maßnahme: 9 Investitionsmaßnahmen am Pavillion "Badstraße 3" Grundstücksgestaltung "Anwesen Badstraße 3" bis 2019</b>							
Summe der Einzahlungen aus Investitionstätigkeit	166.907						166.907
Summe der Auszahlungen aus Investitionstätigkeit	379.520	1.250					380.770
<b>Saldo der Ein- und Auszahlungen aus Investitionstätigkeit</b>	<b>- 212.613</b>	<b>- 1.250</b>					<b>- 213.863</b>
<b>Erläuterungen:</b> 573104-096100-9-18: 2021: Elektroarbeiten Pavillion 1.250 €							
<b>Summe Einzahlungen 1 Allgemeine Aufgaben der Ortsgemeinde "Hauptproduktbereiche 1-5" :</b>	<b>951.391</b>	<b>- 97.540</b>	<b>97.075</b>		<b>60.000</b>		<b>1.010.926</b>
<b>Summe Auszahlungen 1 Allgemeine Aufgaben der Ortsgemeinde "Hauptproduktbereiche 1-5" :</b>	<b>1.908.747</b>	<b>481.015</b>	<b>20.000</b>	<b>30.000</b>			<b>2.439.762</b>
<b>Saldo Gesamt 1 Allgemeine Aufgaben der Ortsgemeinde "Hauptproduktbereiche 1-5" :</b>	<b>- 957.356</b>	<b>- 578.555</b>	<b>77.075</b>	<b>- 30.000</b>	<b>60.000</b>		<b>- 1.428.836</b>

# Investitionsübersicht

## Hauptplan 2021/2022

65 Krunkel

Muster 11  
(zu § 4 Abs. 12 und 13 GemHVO)

	bis einschl. des Haushaltsvorjahres bereitgestellte Mittel	Ansatz des Haushaltsjahres	Planungsdaten des Haushaltsfolgejahres	Planungsdaten des zweiten Haushaltsfolgejahres	Planungsdaten des dritten Haushaltsfolgejahres	Planungsdaten der weiteren Haushaltsfolgejahre bis zum Abschluss der Maßnahme	Gesamtein-/auszahlungen (über den Gesamtzeitraum der Maßnahme)
		2021	2022	2023	2024		

<b>Summe Einzahlungen Gesamt:</b>	<b>951.391</b>	<b>- 97.540</b>	<b>97.075</b>		<b>60.000</b>		<b>1.010.926</b>
<b>Summe Auszahlungen Gesamt:</b>	<b>1.908.747</b>	<b>481.015</b>	<b>20.000</b>	<b>30.000</b>			<b>2.439.762</b>
<b>Saldo Gesamt:</b>	<b>- 957.356</b>	<b>- 578.555</b>	<b>77.075</b>	<b>- 30.000</b>	<b>60.000</b>		<b>- 1.428.836</b>

\* Wert bereinigt um Erneutveranschlagungen; siehe Detailbericht zur Investitionsübersicht!



# **Ortsgemeinde Krunkel**

in der Verbandsgemeinde Altenkirchen-Flammersfeld

Landkreis Altenkirchen

## **Ergebnishaushalt nach Leistung und Konto**

## Ergebnishaushalt nach Leistung und Konto 2021/2022

Leistung-Nr	Bezeichnung		Rechng.-Erg.					
Kontonr	Bezeichnung Konto (K) bzw. Buchungsstelle (B)	Gliederungsposition	Vorvorjahr 2019	Vorjahr 2020	Planjahr 2021	Planjahr 2022	Planjahr 2023	Planjahr 2024
	Bemerkung							
<b>111001</b>	<b>Verwaltungsführung, Öffentlichkeitsarbeit, Gremien</b>							
431200	Gebühren für die Erteilung von Bescheiden (u.a. Genehmigungen, Ablehnungen, Untersagungen) (K) <i>Bem.: u.a. Verwaltungs- und Beglaubigungsgebühren</i>	E4 Öffentlich-rechtliche Leistungsentgelte			200	200	200	200
431900	Sonstige (K) <i>Bem.: jetzt Konto 431200</i>	E4 Öffentlich-rechtliche Leistungsentgelte		20				
466140	Nicht zahlungswirksame ordentliche Erträge - Erträge aus der Auflösung von Wertberichtigungen, Sonderposten und Rückstellungen - Erträge aus der Auflösung von Rückstellungen (K)	E7 Sonstige laufende Erträge	1.812	500				
	<b>Summe Ertrag:</b>		<b>1.812</b>	<b>520</b>	<b>200</b>	<b>200</b>	<b>200</b>	<b>200</b>
501100	Bürgermeister, Beigeordnete, Ortsvorsteher (K)	E9 Personal- und Versorgungsaufwendungen	10.312	9.800	10.500	10.500	10.500	10.500
501400	Aufwendungen für ehrenamtlich Tätige - Rats- und Ausschussmitglieder (K) <i>Bem.: Sitzungsgelder</i>	E9 Personal- und Versorgungsaufwendungen	1.978	1.300	1.300	1.300	1.300	1.300
507910	Zuführungen zu Pensionsrückstellungen u.ä. Verpflichtungen - Ehrensoldrückstellung (K) <i>Bem.: Ehrensoldrückstellung</i>	E9 Personal- und Versorgungsaufwendungen	1.160	2.500	2.500	2.500	2.500	2.500
511300	Versorgungsaufwendungen - ehrenamtliche Tätige/Ehrensold (K)	E9 Personal- und Versorgungsaufwendungen	2.190	2.136				
532100	Abschreibungen auf immaterielle Vermögensgegenstände - gewerbliche Schutzrechte und ähnliche Rechte und Werte sowie Lizenzen an solchen Rechten und Werten (K)	E11 Abschreibungen			300	300	300	200
539900	Sonstige Abschreibungen und außerplanmäßige Abschreibungen - Sonstige Abschreibungen (K)	E11 Abschreibungen		279				
561300	Aufwendungen für übernommene Reisekosten Dienstreisen und Dienstgänge (K)	E14 Sonstige laufende Aufwendungen			100	100	100	100
562100	Mieten und Pachten (K) <i>Bem.: Dienstzimmerentschädigung</i>	E14 Sonstige laufende Aufwendungen		250	250	250	250	250
562490	Datenverarbeitung - Sonstige (K) <i>Bem.: Pflege und Aktualisierung der Homepage</i>	E14 Sonstige laufende Aufwendungen	232	200	500	500	500	500
563100	Geschäftsaufwendungen - Büromaterial, Geschäftsaufwendungen, Telefon (K) <i>Bem.: u.a. Mitteilungsblatt / € pro EW</i>	E14 Sonstige laufende Aufwendungen			1.000	1.000	1.000	1.000



## Ergebnishaushalt nach Leistung und Konto 2021/2022

Leistung-Nr	Bezeichnung		Rechng.-Erg.					
Kontonr	Bezeichnung Konto (K) bzw. Buchungsstelle (B)	Gliederungsposition	Vorvorjahr 2019	Vorjahr 2020	Planjahr 2021	Planjahr 2022	Planjahr 2023	Planjahr 2024
	Bemerkung							
563900	Geschäftsaufwendungen - Sonstige Geschäftsaufwendungen (K)	E14 Sonstige laufende Aufwendungen	463	1.690	750	750	750	750
	<i>Bem.: u.a. Öffentlichkeitsarbeit, Verpflegung Ratsitzungen</i>							
564140	Versicherungsbeiträge - Unfallversicherungen (K)	E14 Sonstige laufende Aufwendungen	59	65	65	65	65	65
	<i>Bem.: Unfallversicherung Ratsmitglieder</i>							
564200	Beiträge zu Wirtschaftsverbänden, Berufsvertretungen und Vereinen (K)	E14 Sonstige laufende Aufwendungen			500	500	500	500
	<i>Bem.: Mitgliedbeiträge GStB, Naturpark Rhein-Westerwald e.V.</i>							
569200	Verfüungsmittel (K)	E14 Sonstige laufende Aufwendungen	247	250	250	250	250	250
569300	Repräsentationen (K)	E14 Sonstige laufende Aufwendungen	1.220	1.000	1.000	1.000	1.000	1.000
	<b>Summe Aufwand:</b>		<b>17.860</b>	<b>19.470</b>	<b>19.015</b>	<b>19.015</b>	<b>19.015</b>	<b>18.915</b>
	<b>Gesamt 111001 Verwaltungsführung, Öffentlichkeitsarbeit, Gremien:</b>		<b>- 16.048</b>	<b>- 18.950</b>	<b>- 18.815</b>	<b>- 18.815</b>	<b>- 18.815</b>	<b>- 18.715</b>
<b>114201</b>	<b>Liegenschaften - unbebaute Grundstücke</b>							
414440	Zuweisungen und Zuschüsse für laufende Zwecke - vom öffentlichen Bereich - von Zweckverbänden (K)	E2 Zuwendungen, allgemeine Umlagen und sonstige	500	500	500	500	500	500
	<i>Bem.: jährlicher Zuschuss für Pflege von Ausgleichsflächen gemäß vertraglicher Vereinbarung 2011 - 2040</i>							
441200	Mieten und Pachten (K)	E5 Privatrechtliche Leistungsentgelte	554	553	850	850	850	850
	<i>Bem.: Pachteinahmen für gemeindeeigene Grundstücke</i>							
	<b>Summe Ertrag:</b>		<b>1.053</b>	<b>1.053</b>	<b>1.350</b>	<b>1.350</b>	<b>1.350</b>	<b>1.350</b>
522003	Aufwendungen für Wasser/Abwasser (K)	E10 Aufwendungen für Sach- und Dienstleistungen			700	700	700	700
	<i>Bem.: wkb Wasser/Abwasser Brückenweg 10 und Mittelstraße 7</i>							
523100	Unterhaltung von Grundstücken, baulichen Anlagen (K)	E10 Aufwendungen für Sach- und Dienstleistungen	6.995	4.000				
	<i>Bem.: jetzt Konto 523110</i>							
523110	Unterhaltung der Grundstücke, Außenanlagen, Gebäude und Gebäudeeinrichtungen - Grundstücke (K)	E10 Aufwendungen für Sach- und Dienstleistungen			1.000	1.000	1.000	1.000
	<i>Bem.: jährliche Unterhaltungspauschale Grundstücke 1.000 € durch Dritte</i>							

## Ergebnishaushalt nach Leistung und Konto 2021/2022

Leistung-Nr	Bezeichnung		Rechng.-Erg.					
Kontonr	Bezeichnung Konto (K) bzw. Buchungsstelle (B)	Gliederungsposition	Vorvorjahr 2019	Vorjahr 2020	Planjahr 2021	Planjahr 2022	Planjahr 2023	Planjahr 2024
	Bemerkung							
523200	Bewirtschaftung von Grundstücken, Gebäuden (K)	E10 Aufwendungen für Sach- und Dienstleistungen	11.797	13.300				
	Bem.: jetzt Konto 523110, 525430 und 568100							
525430	Kostenerstattungen - an Gemeinden und Gemeindeverbände (K)	E10 Aufwendungen für Sach- und Dienstleistungen			2.000	2.000	2.000	2.000
	Bem.: jährliche Unterhaltungspauschale Grundstücke 2.000 € durch Bauhof VG							
564140	Versicherungsbeiträge - Unfallversicherungen (K)	E14 Sonstige laufende Aufwendungen	339	380	100	100	100	100
	Bem.: anteilige Beitragsumlage für die landwirtschaftliche Berufsgenossenschaf							
568100	Grundsteuer (K)	E14 Sonstige laufende Aufwendungen			200	200	200	200
		<b>Summe Aufwand:</b>	<b>19.131</b>	<b>17.680</b>	<b>4.000</b>	<b>4.000</b>	<b>4.000</b>	<b>4.000</b>
	<b>Gesamt 114201 Liegenschaften - unbebaute Grundstücke:</b>		<b>- 18.077</b>	<b>- 16.627</b>	<b>- 2.650</b>	<b>- 2.650</b>	<b>- 2.650</b>	<b>- 2.650</b>
<b>114301</b>	<b>Bauhof - Gemeindearbeiter, Gebäude, Fuhrpark, Maschinen und Geräte</b>							
414410	Zuweisungen und Zuschüsse für laufende Zwecke - vom öffentlichen Bereich - vom Bund (K)	E2 Zuwendungen, allgemeine Umlagen und sonstige	2.085	15.212	1.270			
	Bem.: Eingliederungszuschuss für Gemeindearbeiter von Bundesagentur für Arbeit. (Förderzeitraum 12.06.2016 bis 31.01.2021.							
414490	Zuweisungen und Zuschüsse für laufende Zwecke - vom öffentlichen Bereich - vom sonstigen öffentlichen Bereich (K)	E2 Zuwendungen, allgemeine Umlagen und sonstige	13.692					
	Bem.: jetzt Konto 414410							
415100	Erträge aus der Auflösung von Sonderposten aus Zuwendungen - Sonderposten aus Zuwendungen (K)	E2 Zuwendungen, allgemeine Umlagen und sonstige		1.429				
		<b>Summe Ertrag:</b>	<b>15.777</b>	<b>16.641</b>	<b>1.270</b>			
502210	Arbeitnehmer - Vergütungen (K)	E9 Personal- und Versorgungsaufwendungen	38.824	39.000	18.800	15.050	15.050	15.050
502910	Sonstige - Vergütungen und Leistungszulagen (K)	E9 Personal- und Versorgungsaufwendungen	2.252	2.300	7.700	7.700	7.700	7.700
503200	Beiträge zu Versorgungskassen - Arbeitnehmer (K)	E9 Personal- und Versorgungsaufwendungen	2.565	2.600	1.500	1.300	1.300	1.300
504200	Beiträge zur gesetzlichen Sozialversicherung - Arbeitnehmer (K)	E9 Personal- und Versorgungsaufwendungen	9.096	9.100	5.800	5.250	5.250	5.250

## Ergebnishaushalt nach Leistung und Konto 2021/2022

Leistung-Nr	Bezeichnung		Rechng.-Erg.					
Kontonr	Bezeichnung Konto (K) bzw. Buchungsstelle (B)	Gliederungsposition	Vorvorjahr 2019	Vorjahr 2020	Planjahr 2021	Planjahr 2022	Planjahr 2023	Planjahr 2024
	Bemerkung							
522002	Aufwendungen für Stromversorgung (K)	E10 Aufwendungen für Sach- und Dienstleistungen			500	500	500	500
522003	Aufwendungen für Wasser/Abwasser (K)	E10 Aufwendungen für Sach- und Dienstleistungen	112		500	500	500	500
522004	Aufwendungen für Abfallbeseitigung (K)	E10 Aufwendungen für Sach- und Dienstleistungen			500	500	500	500
523100	Unterhaltung von Grundstücken, baulichen Anlagen (K)	E10 Aufwendungen für Sach- und Dienstleistungen	741	2.000				
	<i>Bem.: jetzt Konto 523110 und 523130</i>							
523110	Unterhaltung der Grundstücke, Außenanlagen, Gebäude und Gebäudeeinrichtungen - Grundstücke (K)	E10 Aufwendungen für Sach- und Dienstleistungen			500	500	500	500
523130	Unterhaltung der Grundstücke, Außenanlagen, Gebäude und Gebäudeeinrichtungen - Gebäude einschließlich der Bestandteile, die dem Gebäude zuzurechnen sind (K)	E10 Aufwendungen für Sach- und Dienstleistungen			2.500	1.500	1.500	1.500
	<i>Bem.: 2021: Außenlager Mülltonnenunterstand 1.000 €</i>							
523200	Bewirtschaftung von Grundstücken, Gebäuden (K)	E10 Aufwendungen für Sach- und Dienstleistungen	1.536	2.500				
	<i>Bem.: jetzt Konto 522002, 522003, 522004</i>							
523500	Fahrzeugunterhaltung (K)	E10 Aufwendungen für Sach- und Dienstleistungen			2.500	2.500	2.500	2.500
523600	Unterhaltung der Maschinen, technischen Anlagen und Geräte (K)	E10 Aufwendungen für Sach- und Dienstleistungen	5.552	5.000	5.000	5.000	5.000	5.000
524400	Werkstättenbedarf, Lebensmittel, Baumaterial, Saat- und Pflanzgut und sonstige Verbrauchsmaterialien (K)	E10 Aufwendungen für Sach- und Dienstleistungen	3.250	3.500				
	<i>Bem.: jetzt Konto 523600</i>							
536900	Abschreibungen auf Bauten auf fremdem Grund und Boden - sonstige Gebäuden (K)	E11 Abschreibungen		3.629				
538100	Abschreibungen auf Fahrzeuge, Maschinen und technische Anlagen, Betriebs- und Geschäftsausstattung - Fahrzeuge (K)	E11 Abschreibungen			2.550	2.550	2.500	2.450

## Ergebnishaushalt nach Leistung und Konto 2021/2022

Leistung-Nr	Bezeichnung		Rechng.-Erg.					
Kontonr	Bezeichnung Konto (K) bzw. Buchungsstelle (B)	Gliederungsposition	Vorvorjahr 2019	Vorjahr 2020	Planjahr 2021	Planjahr 2022	Planjahr 2023	Planjahr 2024
Bemerkung								
538310	Abschreibungen auf Fahrzeuge, Maschinen und technische Anlagen, Betriebs- und Geschäftsausstattung - Betriebs- und Geschäftsausstattung - allgemein - (K)	E11 Abschreibungen		499	450	450	200	100
539900	Sonstige Abschreibungen und außerplanmäßige Abschreibungen - Sonstige Abschreibungen (K)	E11 Abschreibungen		2.524				
562100	Mieten und Pachten (K)	E14 Sonstige laufende Aufwendungen	336					
564100	Versicherungsbeiträge (K)	E14 Sonstige laufende Aufwendungen			350	350	350	350
568200	Kraftfahrzeugsteuer (K)	E14 Sonstige laufende Aufwendungen			150	150	150	150
<b>Summe Aufwand:</b>			<b>64.263</b>	<b>72.652</b>	<b>49.300</b>	<b>43.800</b>	<b>43.500</b>	<b>43.350</b>
<b>Gesamt 114301 Bauhof - Gemeindearbeiter, Gebäude, Fuhrpark, Maschinen und Geräte:</b>			<b>- 48.486</b>	<b>- 56.011</b>	<b>- 48.030</b>	<b>- 43.800</b>	<b>- 43.500</b>	<b>- 43.350</b>
<b>114601</b>	<b>Versicherungen - sofern nicht anderen Leistungen zugeordnet</b>							
564100	Versicherungsbeiträge (K)	E14 Sonstige laufende Aufwendungen			2.100	2.100	2.100	2.100
	<i>Bem.: Unfall-, Haftpflicht- und Eigenschadenversicherung, zzgl. Beitrag Unfallkasse</i>							
564140	Versicherungsbeiträge - Unfallversicherungen (K)	E14 Sonstige laufende Aufwendungen	484	570				
	<i>Bem.: jetzt Konto 546100</i>							
<b>Summe Aufwand:</b>			<b>484</b>	<b>570</b>	<b>2.100</b>	<b>2.100</b>	<b>2.100</b>	<b>2.100</b>
<b>Gesamt 114601 Versicherungen - sofern nicht anderen Leistungen zugeordnet:</b>			<b>- 484</b>	<b>- 570</b>	<b>- 2.100</b>	<b>- 2.100</b>	<b>- 2.100</b>	<b>- 2.100</b>
<b>119001</b>	<b>Recht</b>							
562500	Sachverständigen-, Gerichts- und ähnliche Aufwendungen (u. a. Anwalts-, Notar-, Prozesskosten sowie Aufwendungen für die Erstellung von Bebauungsplänen) (K)	E14 Sonstige laufende Aufwendungen		26.000				
<b>Summe Aufwand:</b>				<b>26.000</b>				
<b>Gesamt 119001 Recht:</b>				<b>- 26.000</b>				
<b>121201</b>	<b>Wahlen und sonstige Abstimmungen</b>							
525430	Kostenerstattungen - an Gemeinden und Gemeindeverbände (K)	E10 Aufwendungen für Sach- und Dienstleistungen			1.000			1.000
	<i>Bem.: 2021: Landtags- und Bundestagswahl; 2024: Kommunal- und Europawahl</i>							

## Ergebnishaushalt nach Leistung und Konto 2021/2022

Leistung-Nr	Bezeichnung		Rechng.-Erg.					
Kontonr	Bezeichnung Konto (K) bzw. Buchungsstelle (B)	Gliederungsposition	Vorvorjahr 2019	Vorjahr 2020	Planjahr 2021	Planjahr 2022	Planjahr 2023	Planjahr 2024
	Bemerkung							
563900	Geschäftsaufwendungen - Sonstige Geschäftsaufwendungen (K)	E14 Sonstige laufende Aufwendungen	1.141					
	<i>Bem.: jetzt Konto 525430</i>							
		<b>Summe Aufwand:</b>	<b>1.141</b>			<b>1.000</b>		<b>1.000</b>
		<b>Gesamt 121201 Wahlen und sonstige Abstimmungen:</b>	<b>- 1.141</b>			<b>- 1.000</b>		<b>- 1.000</b>
<b>281001</b>	<b>Heimatspflege, Kulturförderung, Partnerschaften und sonstige Veranstaltungen</b>							
442900	Kostenerstattungen und Kostenumlagen - von übrigen Bereichen (K)	E6 Kostenerstattungen und Kostenumlagen		50				
		<b>Summe Ertrag:</b>		<b>50</b>				
523800	Geringwertige Geräte, Ausstattungs-, Ausrüstungs- und sonstige Gebrauchsgegenstände (K)	E10 Aufwendungen für Sach- und Dienstleistungen	148					
524900	Sonstige Aufwendungen für Sachleistungen (K)	E10 Aufwendungen für Sach- und Dienstleistungen		200				
541430	Zuweisungen und Zuschüsse für laufende Zwecke - an den öffentlichen Bereich - an Gemeinden und Gemeindeverbände (K)	E12 Zuwendungen, Umlagen und sonstige Transferaufwendungen	276	1.000				
541900	Zuweisungen und Zuschüsse für laufende Zwecke - an Sonstige (K)	E12 Zuwendungen, Umlagen und sonstige Transferaufwendungen	340	450	500	500	500	500
	<i>Bem.: Zuschuss an Vereine für gemeindliche Veranstaltungen</i>							
564200	Beiträge zu Wirtschaftsverbänden, Berufsvertretungen und Vereinen (K)	E14 Sonstige laufende Aufwendungen			50	50	50	50
	<i>Bem.: Mitgliedsbeitrag an den Förderverein Bergbau und Hüttentradition Flammersfeld</i>							
564300	Sonstige Beiträge (K)	E14 Sonstige laufende Aufwendungen	50	50				
	<i>Bem.: jetzt Konto 564200</i>							
569900	Sonstige Aufwendungen für Partnerschaft und Veranstaltungen (K)	E14 Sonstige laufende Aufwendungen			1.200	1.200	1.200	1.200
	<i>Bem.: Beteiligung Seniorenfeier sowie Veranstaltungen im Kinder- und Jugendbereich (Nikolausfeier, Martinsfeier pp.)</i>							
		<b>Summe Aufwand:</b>	<b>814</b>	<b>1.700</b>	<b>1.750</b>	<b>1.750</b>	<b>1.750</b>	<b>1.750</b>
	<b>Gesamt 281001 Heimatspflege, Kulturförderung, Partnerschaften und sonstige Veranstaltungen:</b>		<b>- 814</b>	<b>- 1.650</b>	<b>- 1.750</b>	<b>- 1.750</b>	<b>- 1.750</b>	<b>- 1.750</b>

## Ergebnishaushalt nach Leistung und Konto 2021/2022

Leistung-Nr	Bezeichnung		Rechng.-Erg.					
Kontonr	Bezeichnung Konto (K) bzw. Buchungsstelle (B)	Gliederungsposition	Vorvorjahr 2019	Vorjahr 2020	Planjahr 2021	Planjahr 2022	Planjahr 2023	Planjahr 2024
Bemerkung								
<b>362001</b>	<b>Kinder- und Jugendförderung - Jugendarbeit</b>							
524900	Sonstige Aufwendungen für Sachleistungen (K)	E10 Aufwendungen für Sach- und Dienstleistungen	58	1.000	1.000	1.000	1.000	1.000
<i>Bem.: projektbezogene Maßnahmen der Jugendpflege ggf. mit den Nachbargemeinden</i>								
<b>Summe Aufwand:</b>			<b>58</b>	<b>1.000</b>	<b>1.000</b>	<b>1.000</b>	<b>1.000</b>	<b>1.000</b>
<b>Gesamt 362001 Kinder- und Jugendförderung - Jugendarbeit:</b>			<b>- 58</b>	<b>- 1.000</b>	<b>- 1.000</b>	<b>- 1.000</b>	<b>- 1.000</b>	<b>- 1.000</b>
<b>366101</b>	<b>Einrichtungen der Kinder- und Jugendförderung - Spielplätze, Jugendraum</b>							
522003	Aufwendungen für Wasser/Abwasser (K)	E10 Aufwendungen für Sach- und Dienstleistungen	- 21		300	300	300	300
523100	Unterhaltung von Grundstücken, baulichen Anlagen (K)	E10 Aufwendungen für Sach- und Dienstleistungen	575	2.000				
<i>Bem.: jetzt Konto 523110</i>								
523110	Unterhaltung der Grundstücke, Außenanlagen, Gebäude und Gebäudeeinrichtungen - Grundstücke (K)	E10 Aufwendungen für Sach- und Dienstleistungen			500	1.500	500	1.500
<i>Bem.: Unterhaltungspauschale Spielplatz 500 €; regelmäßige Totholzentrfernung 1.000 € (nächste 2022 / 2024,</i>								
523600	Unterhaltung der Maschinen, technischen Anlagen und Geräte (K)	E10 Aufwendungen für Sach- und Dienstleistungen			1.500	500	500	500
<i>Bem.: 2021: Druckpumpe für Wasserspielplatz 1.000 €; Unterhaltungspauschale Spielgeräte</i>								
538310	Abschreibungen auf Fahrzeuge, Maschinen und technische Anlagen, Betriebs- und Geschäftsausstattung - Betriebs- und Geschäftsausstattung - allgemein - (K)	E11 Abschreibungen		362	150			
539900	Sonstige Abschreibungen und außerplanmäßige Abschreibungen - Sonstige Abschreibungen (K)	E11 Abschreibungen		210				
<b>Summe Aufwand:</b>			<b>554</b>	<b>2.572</b>	<b>2.450</b>	<b>2.300</b>	<b>1.300</b>	<b>2.300</b>
<b>Gesamt 366101 Einrichtungen der Kinder- und Jugendförderung - Spielplätze, Jugendraum:</b>			<b>- 554</b>	<b>- 2.572</b>	<b>- 2.450</b>	<b>- 2.300</b>	<b>- 1.300</b>	<b>- 2.300</b>
<b>424101</b>	<b>Kommunale Sportstätten - Sportplätze, Bolzplätze, Reitplätze, Tennisplätze</b>							
534500	Abschreibungen auf bebaute Grundstücke und grundstücksgleiche Rechte - mit Sportanlagen (K)	E11 Abschreibungen		421				
534900	Abschreibungen auf bebaute Grundstücke und grundstücksgleiche Rechte - mit sonstigen Gebäuden (K)	E11 Abschreibungen			450	450	450	450
<i>Bem.: alter Sportplatz</i>								

## Ergebnishaushalt nach Leistung und Konto 2021/2022

Leistung-Nr	Bezeichnung		Rechng.-Erg.					
Kontonr	Bezeichnung Konto (K) bzw. Buchungsstelle (B)	Gliederungsposition	Vorvorjahr 2019	Vorjahr 2020	Planjahr 2021	Planjahr 2022	Planjahr 2023	Planjahr 2024
Bemerkung								
538310	Abschreibungen auf Fahrzeuge, Maschinen und technische Anlagen, Betriebs- und Geschäftsausstattung - Betriebs- und Geschäftsausstattung - allgemein - (K)	E11 Abschreibungen		148	150	150	150	150
		<b>Summe Aufwand:</b>		<b>569</b>	<b>600</b>	<b>600</b>	<b>600</b>	<b>600</b>
<b>Gesamt 424101 Kommunale Sportstätten - Sportplätze, Bolzplätze, Reitplätze, Tennisplätze:</b>				<b>- 569</b>	<b>- 600</b>	<b>- 600</b>	<b>- 600</b>	<b>- 600</b>
<b>511001</b>	<b>Räumliche Planungs- und Entwicklungsmaßnahmen - Bebauungspläne</b>							
442900	Kostenerstattungen und Kostenumlagen - von übrigen Bereichen (K)	E6 Kostenerstattungen und Kostenumlagen	441					
		<b>Summe Ertrag:</b>	<b>441</b>					
562550	Sachverständigen-, Gerichts- und ähnliche Aufwendungen - Aufwendungen für die Erstellung von Bebauungsplänen (K) <i>Bem.: 2021: anteilige Kosten für die Erstellung Bebauungsplan für Erweiterung Gewerbegebiet und gefl. Neuausweisung Baugebie</i>	E14 Sonstige laufende Aufwendungen	6.496	8.500	10.000	10.000		
		<b>Summe Aufwand:</b>	<b>6.496</b>	<b>8.500</b>	<b>10.000</b>	<b>10.000</b>		
<b>Gesamt 511001 Räumliche Planungs- und Entwicklungsmaßnahmen - Bebauungspläne:</b>			<b>- 6.055</b>	<b>- 8.500</b>	<b>- 10.000</b>	<b>- 10.000</b>		
<b>511301</b>	<b>Dorferneuerung, Städtebauförderung</b>							
414420	Zuweisungen und Zuschüsse für laufende Zwecke - vom öffentlichen Bereich - vom Land (K)	E2 Zuwendungen, allgemeine Umlagen und sonstige	11.065					
		<b>Summe Ertrag:</b>	<b>11.065</b>					
529200	sonstige Aufwendungen für Dienstleistungen (K) <i>Bem.: 2021: Ortseingänge Epgert 6.000 € und jährliche Aufwandspauschale 1.000 €</i>	E10 Aufwendungen für Sach- und Dienstleistungen	11.683	5.000	7.000	1.000	1.000	1.000
		<b>Summe Aufwand:</b>	<b>11.683</b>	<b>5.000</b>	<b>7.000</b>	<b>1.000</b>	<b>1.000</b>	<b>1.000</b>
<b>Gesamt 511301 Dorferneuerung, Städtebauförderung:</b>			<b>- 618</b>	<b>- 5.000</b>	<b>- 7.000</b>	<b>- 1.000</b>	<b>- 1.000</b>	<b>- 1.000</b>
<b>541001</b>	<b>Gemeindestraßen, Straßenreinigung, Straßenbeleuchtung, Winterdienst, Konzessionsabgaben</b>							
415100	Erträge aus der Auflösung von Sonderposten aus Zuwendungen - Sonderposten aus Zuwendungen (K)	E2 Zuwendungen, allgemeine Umlagen und sonstige		10.606	11.300	11.300	11.300	11.000
437000	Ertrag aus der Auflösung von Sonderposten für Beiträge und ähnliche Entgelte (K)	E4 Öffentlich-rechtliche Leistungsentgelte		45.783	44.800	44.250	44.200	43.550
442430	Kostenerstattungen und Kostenumlagen - vom öffentlichen Bereich - von Gemeinden und Gemeindeverbänden (K) <i>Bem.: Entschädigung vom AWB für Unterhaltung Glascontainerstellplatz</i>	E6 Kostenerstattungen und Kostenumlagen	1.329	1.300	1.315	1.315	1.315	1.315

## Ergebnishaushalt nach Leistung und Konto 2021/2022

Leistung-Nr	Bezeichnung		Rechng.-Erg.					
Kontonnr	Bezeichnung Konto (K) bzw. Buchungsstelle (B)	Gliederungsposition	Vorvorjahr 2019	Vorjahr 2020	Planjahr 2021	Planjahr 2022	Planjahr 2023	Planjahr 2024
	Bemerkung							
442500	Kostenerstattungen und Kostenumlagen - von privaten Unternehmen (K) <i>Bem.: u.a. Entschädigung von EnergieNetz Mitte für Durchführung Winterdienst der Ortsnetzstationer</i>	E6 Kostenerstattungen und Kostenumlagen			750	750	750	750
442510	Kostenerstattungen und Kostenumlagen - vom privaten Bereich - von privaten Unternehmen (K) <i>Bem.: jetzt Konto 442500</i>	E6 Kostenerstattungen und Kostenumlagen	600	600				
462500	Konzessionsabgaben (K)	E7 Sonstige laufende Erträge	21.646	18.500	16.000	16.000	16.000	16.000
466190	Erträge aus der Auflösung von Wertberichtigungen, Sonderposten und Rückstellungen - Sonstige (K)	E7 Sonstige laufende Erträge		2.657				
		<b>Summe Ertrag:</b>	<b>23.574</b>	<b>79.446</b>	<b>74.165</b>	<b>73.615</b>	<b>73.565</b>	<b>72.615</b>
522002	Aufwendungen für Stromversorgung (K) <i>Bem.: Stromkosten für die Beleuchtungsanlage</i>	E10 Aufwendungen für Sach- und Dienstleistungen			3.000	3.000	3.000	3.000
523200	Bewirtschaftung von Grundstücken, Gebäuden (K) <i>Bem.: jetzt Konto 525431</i>	E10 Aufwendungen für Sach- und Dienstleistungen	21.819	21.820				
523330	Unterhaltung des Infrastrukturvermögens - Stromversorgungsanlagen (Stromkosten/Energie) (K) <i>Bem.: jetzt Konto 522002, 525500</i>	E10 Aufwendungen für Sach- und Dienstleistungen	6.963	7.000				
523380	Unterhaltung des Infrastrukturvermögens - Straßen, Wege, Plätze und Verkehrlenkungsanlagen (K) <i>Bem.: 2021: Verkehrsregulierungsmaßnahmen 7.500 €; Straßenreparaturen u.a. Schlagloch Industriestraße 2.500 €, Brunnen, Kreisel Kirchstraße 10.000 €, Schlaglöcher Hohlstraße 500 €, Oberdörfer Weg 2.000 €, Rissesanierung Poststraße / Neuer Weg 3.000 €</i>	E10 Aufwendungen für Sach- und Dienstleistungen	1.861	5.000	30.000	5.000	5.000	5.000
524900	Sonstige Aufwendungen für Sachleistungen (K)	E10 Aufwendungen für Sach- und Dienstleistungen	67	250				
525430	Kostenerstattungen - an Gemeinden und Gemeindeverbände (K) <i>Bem.: 2023-2024: Kostenerstattung DSL-Finanzierung (über 10 Jahre) 13.500 €</i>	E10 Aufwendungen für Sach- und Dienstleistungen			2.500	2.500	16.000	16.000
525431	Kostenerstattungen - an Gemeinden und Gemeindeverbände - Straßenoberflächenentwässerung (K) <i>Bem.: entwässerte Straßenfläche: 26.608,81 m² x 0,82 €/m²</i>	E10 Aufwendungen für Sach- und Dienstleistungen			22.000	22.000	22.000	22.000



## Ergebnishaushalt nach Leistung und Konto 2021/2022

Leistung-Nr	Bezeichnung		Rechng.-Erg.					
Kontonr	Bezeichnung Konto (K) bzw. Buchungsstelle (B)	Gliederungsposition	Vorvorjahr 2019	Vorjahr 2020	Planjahr 2021	Planjahr 2022	Planjahr 2023	Planjahr 2024
	Bemerkung							
525500	Kostenerstattungen - an private Unternehmen (K)	E10 Aufwendungen für Sach- und Dienstleistungen			4.000	4.000	4.000	4.000
	<i>Bem.: Kosten für Pflege, Wartung u. Instandhaltung der Straßenbeleuchtungsanlage</i>							
532300	Abschreibungen auf immaterielle Vermögensgegenstände - gezahlte Investitionszuschüsse als Nutzungsberechtigter (K)	E11 Abschreibungen		5.153	2.200	2.200	2.200	2.200
535100	Abschreibungen auf das Infrastrukturvermögen (einschließlich Grundstücke und grundstücksgleiche Rechte) - Brücken, Tunnel und ingenieurtechnische Anlagen (K)	E11 Abschreibungen			50	50	50	50
535300	Abschreibungen auf das Infrastrukturvermögen (einschließlich Grundstücke und grundstücksgleiche Rechte) - Stromversorgungsanlagen (K)	E11 Abschreibungen		3.117	2.950	2.250	1.700	1.400
535800	Abschreibungen auf das Infrastrukturvermögen (einschließlich Grundstücke und grundstücksgleiche Rechte) - Straßen, Wege, Plätze und Verkehrslenkungsanlagen (K)	E11 Abschreibungen		74.441	73.450	73.450	72.900	71.650
535900	Abschreibungen auf das Infrastrukturvermögen (einschließlich Grundstücke und grundstücksgleiche Rechte) - sonstige Bauten des Infrastrukturvermögens (K)	E11 Abschreibungen		1.323	1.350	1.350	1.350	
538310	Abschreibungen auf Fahrzeuge, Maschinen und technische Anlagen, Betriebs- und Geschäftsausstattung - Betriebs- und Geschäftsausstattung - allgemein - (K)	E11 Abschreibungen		54	100	100	100	100
539900	Sonstige Abschreibungen und außerplanmäßige Abschreibungen - Sonstige Abschreibungen (K)	E11 Abschreibungen		315				
		<b>Summe Aufwand:</b>	<b>30.711</b>	<b>118.473</b>	<b>141.600</b>	<b>115.900</b>	<b>128.300</b>	<b>125.400</b>
	<b>Gesamt 541001 Gemeindestraßen, Straßenreinigung, Straßenbeleuchtung, Winterdienst, Konzessionsabgaben:</b>		<b>- 7.137</b>	<b>- 39.027</b>	<b>- 67.435</b>	<b>- 42.285</b>	<b>- 54.735</b>	<b>- 52.785</b>
<b>551001</b>	<b>Öffentliches Grün, Landschaftsbau und sonstige Erholungseinrichtungen sowie Parkanlagen</b>							
415100	Erträge aus der Auflösung von Sonderposten aus Zuwendungen - Sonderposten aus Zuwendungen (K)	E2 Zuwendungen, allgemeine Umlagen und sonstige		1.392	1.450	1.450	1.400	1.400
466190	Erträge aus der Auflösung von Wertberichtigungen, Sonderposten und Rückstellungen - Sonstige (K)	E7 Sonstige laufende Erträge		32				
		<b>Summe Ertrag:</b>		<b>1.424</b>	<b>1.450</b>	<b>1.450</b>	<b>1.400</b>	<b>1.400</b>
522002	Aufwendungen für Stromversorgung (K)	E10 Aufwendungen für Sach- und Dienstleistungen			750	750	750	750
	<i>Bem.: Stromverbrauch Brunnenanlage</i>							

## Ergebnishaushalt nach Leistung und Konto 2021/2022

Leistung-Nr	Bezeichnung		Rechng.-Erg.					
Kontonr	Bezeichnung Konto (K) bzw. Buchungsstelle (B)	Gliederungsposition	Vorvorjahr 2019	Vorjahr 2020	Planjahr 2021	Planjahr 2022	Planjahr 2023	Planjahr 2024
	Bemerkung							
522003	Aufwendungen für Wasser/Abwasser (K)	E10 Aufwendungen für Sach- und Dienstleistungen			750	750	750	750
	<i>Bem.: Wasserverbrauch Brunnenanlage</i>							
522004	Aufwendungen für Abfallbeseitigung (K)	E10 Aufwendungen für Sach- und Dienstleistungen			100	100	100	100
523100	Unterhaltung von Grundstücken, baulichen Anlagen (K)	E10 Aufwendungen für Sach- und Dienstleistungen	1.680	1.500				
	<i>Bem.: jetzt Konto 523110</i>							
523110	Unterhaltung der Grundstücke, Außenanlagen, Gebäude und Gebäudeeinrichtungen - Grundstücke (K)	E10 Aufwendungen für Sach- und Dienstleistungen			2.000	2.000	2.000	2.000
	<i>Bem.: Mittelbereitstellung für die Ortsverschönerung</i>							
523200	Bewirtschaftung von Grundstücken, Gebäuden (K)	E10 Aufwendungen für Sach- und Dienstleistungen	929	1.300				
	<i>Bem.: jetzt Konto 522002, 522003 und 522004</i>							
523330	Unterhaltung des Infrastrukturvermögens - Stromversorgungsanlagen (Stromkosten/Energie) (K)	E10 Aufwendungen für Sach- und Dienstleistungen	- 24					
523600	Unterhaltung der Maschinen, technischen Anlagen und Geräte (K)	E10 Aufwendungen für Sach- und Dienstleistungen			500	500	500	500
525430	Kostenerstattungen - an Gemeinden und Gemeindeverbände (K)	E10 Aufwendungen für Sach- und Dienstleistungen	680	500	500	500	500	500
	<i>Bem.: anteilige Kostenbeteiligung am "Astsammelplatz" in Horhauser</i>							
534600	Abschreibungen auf bebaute Grundstücke und grundstücksgleiche Rechte - mit Gartenanlagen (K)	E11 Abschreibungen		457				
535800	Abschreibungen auf das Infrastrukturvermögen (einschließlich Grundstücke und grundstücksgleiche Rechte) - Straßen, Wege, Plätze und Verkehrslenkungsanlagen (K)	E11 Abschreibungen		2.388	2.400	2.400	2.400	2.400
535900	Abschreibungen auf das Infrastrukturvermögen (einschließlich Grundstücke und grundstücksgleiche Rechte) - sonstige Bauten des Infrastrukturvermögens (K)	E11 Abschreibungen			500	500	350	350

## Ergebnishaushalt nach Leistung und Konto 2021/2022

Leistung-Nr	Bezeichnung		Rechng.-Erg.					
Kontonr	Bezeichnung Konto (K) bzw. Buchungsstelle (B)	Gliederungsposition	Vorvorjahr 2019	Vorjahr 2020	Planjahr 2021	Planjahr 2022	Planjahr 2023	Planjahr 2024
Bemerkung								
538310	Abschreibungen auf Fahrzeuge, Maschinen und technische Anlagen, Betriebs- und Geschäftsausstattung - Betriebs- und Geschäftsausstattung - allgemein - (K)	E11 Abschreibungen		42	50	50	50	50
<b>Summe Aufwand:</b>			<b>3.266</b>	<b>6.187</b>	<b>7.550</b>	<b>7.550</b>	<b>7.400</b>	<b>7.400</b>
<b>Gesamt 551001 Öffentliches Grün, Landschaftsbau und sonstige Erholungseinrichtungen sowie Parkanlagen:</b>			<b>- 3.266</b>	<b>- 4.763</b>	<b>- 6.100</b>	<b>- 6.100</b>	<b>- 6.000</b>	<b>- 6.000</b>
<b>553001</b>	<b>Friedhofs- und Bestattungswesen</b>							
532300	Abschreibungen auf immaterielle Vermögensgegenstände - gezahlte Investitionszuschüsse als Nutzungsberechtigter (K)	E11 Abschreibungen		67	100	100	100	100
<b>Summe Aufwand:</b>				<b>67</b>	<b>100</b>	<b>100</b>	<b>100</b>	<b>100</b>
<b>Gesamt 553001 Friedhofs- und Bestattungswesen:</b>				<b>- 67</b>	<b>- 100</b>	<b>- 100</b>	<b>- 100</b>	<b>- 100</b>
<b>554001</b>	<b>Naturschutz und Landschaftspflege (Ökokonto- bzw. Ausgleichsflächen)</b>							
441100	Erträge aus Verkäufen von Vorräten (K)	E5 Privatrechtliche Leistungsentgelte			4.000			
<i>Bem.: 2021: Holzverkauf Renaturierung "Engelsseifchen" 4.000 €</i>								
<b>Summe Ertrag:</b>					<b>4.000</b>			
523110	Unterhaltung der Grundstücke, Außenanlagen, Gebäude und Gebäudeeinrichtungen - Grundstücke (K)	E10 Aufwendungen für Sach- und Dienstleistungen			11.000			
<i>Bem.: 2021: Renaturierungskosten "Engelsseifchen" 11.000 €</i>								
525430	Kostenerstattungen - an Gemeinden und Gemeindeverbände (K)	E10 Aufwendungen für Sach- und Dienstleistungen			16.000			
<i>Bem.: 2021: Außengebietsentwässerung OT Epgert 16.000 €</i>								
<b>Summe Aufwand:</b>					<b>27.000</b>			
<b>Gesamt 554001 Naturschutz und Landschaftspflege (Ökokonto- bzw. Ausgleichsflächen):</b>					<b>- 23.000</b>			
<b>555101</b>	<b>Kommunale Forstwirtschaft - Gemeindewald</b>							
414420	Zuweisungen und Zuschüsse für laufende Zwecke - vom öffentlichen Bereich - vom Land (K)	E2 Zuwendungen, allgemeine Umlagen und sonstige	1.605		4.250			
441100	Erträge aus Verkäufen von Vorräten (K)	E5 Privatrechtliche Leistungsentgelte	17.749	4.000	7.257	4.000	4.000	4.000
<i>Bem.: Erträge aus Holzverkauf lt. Forstwirtschaftsplan 2021</i>								
<b>Summe Ertrag:</b>			<b>19.354</b>	<b>4.000</b>	<b>11.507</b>	<b>4.000</b>	<b>4.000</b>	<b>4.000</b>

## Ergebnishaushalt nach Leistung und Konto 2021/2022

Leistung-Nr	Bezeichnung		Rechng.-Erg.					
Kontonr	Bezeichnung Konto (K) bzw. Buchungsstelle (B)	Gliederungsposition	Vorvorjahr 2019	Vorjahr 2020	Planjahr 2021	Planjahr 2022	Planjahr 2023	Planjahr 2024
Bemerkung								
529200	sonstige Aufwendungen für Dienstleistungen (K)	E10 Aufwendungen für Sach- und Dienstleistungen	27.099	3.000	17.514	3.000	3.000	3.000
	<i>Bem.: Aufwendungen (Produktion und sonstiger Forstbetrieb) lt. Forstwirtschaftsplan 2021</i>							
564100	Versicherungsbeiträge (K)	E14 Sonstige laufende Aufwendungen			10	10	10	10
	<i>Bem.: Waldbrandversicherung</i>							
564190	Versicherungsbeiträge - Sonstige Versicherungen (K)	E14 Sonstige laufende Aufwendungen	10	10				
	<i>Bem.: jetzt Konto 564100</i>							
564200	Beiträge zu Wirtschaftsverbänden, Berufsvertretungen und Vereinen (K)	E14 Sonstige laufende Aufwendungen			13	15	15	15
	<i>Bem.: Mitgliedsbeitrag GStB (Anteil Waldeigentümer) und Beitrag Waldbauverein des Kreises Altenkirchen e.V</i>							
564300	Sonstige Beiträge (K)	E14 Sonstige laufende Aufwendungen	479	470				
	<i>Bem.: jetzt Konto 564200</i>							
<b>Summe Aufwand:</b>			<b>27.588</b>	<b>3.480</b>	<b>17.537</b>	<b>3.025</b>	<b>3.025</b>	<b>3.025</b>
<b>Gesamt 555101 Kommunale Forstwirtschaft - Gemeindewald:</b>			<b>- 8.234</b>	<b>520</b>	<b>- 6.030</b>	<b>975</b>	<b>975</b>	<b>975</b>
<b>555901</b>	<b>Feld- und Wirtschaftswege</b>							
415100	Erträge aus der Auflösung von Sonderposten aus Zuwendungen - Sonderposten aus Zuwendungen (K)	E2 Zuwendungen, allgemeine Umlagen und sonstige		405	450	450	450	
<b>Summe Ertrag:</b>				<b>405</b>	<b>450</b>	<b>450</b>	<b>450</b>	
523100	Unterhaltung von Grundstücken, baulichen Anlagen (K)	E10 Aufwendungen für Sach- und Dienstleistungen	10.955	2.500				
	<i>Bem.: jetzt Konto 523110</i>							
523110	Unterhaltung der Grundstücke, Außenanlagen, Gebäude und Gebäudeeinrichtungen - Grundstücke (K)	E10 Aufwendungen für Sach- und Dienstleistungen			4.000	1.000	1.000	1.000
	<i>Bem.: 2021: Instandsetzung durch Einbau vorhandenen Fräsgutes 3.000 €</i>							
535800	Abschreibungen auf das Infrastrukturvermögen (einschließlich Grundstücke und grundstücksgleiche Rechte) - Straßen, Wege, Plätze und Verkehrslenkungsanlagen (K)	E11 Abschreibungen		1.703	1.750	1.750	1.750	1.050
<b>Summe Aufwand:</b>			<b>10.955</b>	<b>4.203</b>	<b>5.750</b>	<b>2.750</b>	<b>2.750</b>	<b>2.050</b>
<b>Gesamt 555901 Feld- und Wirtschaftswege:</b>			<b>- 10.955</b>	<b>- 3.798</b>	<b>- 5.300</b>	<b>- 2.300</b>	<b>- 2.300</b>	<b>- 2.050</b>

## Ergebnishaushalt nach Leistung und Konto 2021/2022

Leistung-Nr	Bezeichnung		Rechng.-Erg.					
Kontonr	Bezeichnung Konto (K) bzw. Buchungsstelle (B)	Gliederungsposition	Vorvorjahr 2019	Vorjahr 2020	Planjahr 2021	Planjahr 2022	Planjahr 2023	Planjahr 2024
Bemerkung								
<b>571101</b>	<b>Kommunale Wirtschaftsförderung - Vorhaltung und Vermarktung von Gewerbe- und Industrieflächen</b>							
523200	Bewirtschaftung von Grundstücken, Gebäuden (K)	E10 Aufwendungen für Sach- und Dienstleistungen	214	300				
	<i>Bem.: nicht mehr bebuchen</i>							
541440	Zuweisungen und Zuschüsse für laufende Zwecke - an den öffentlichen Bereich - an Zweckverbände (K)	E12 Zuwendungen, Umlagen und sonstige Transferaufwendungen		16.000	16.250	15.750	16.055	16.055
	<i>Bem.: Umlage Zweckverband Industriegebiet HKW (HHPlan 2020/2021 = je 8.950 €) und "Willrother Berg" (HHPlan 2020/2021 = 7.300 € / 6.800 € / je 7.105 €)</i>							
<b>Summe Aufwand:</b>			<b>214</b>	<b>16.300</b>	<b>16.250</b>	<b>15.750</b>	<b>16.055</b>	<b>16.055</b>
<b>Gesamt 571101 Kommunale Wirtschaftsförderung - Vorhaltung und Vermarktung von Gewerbe- und Industrieflächen:</b>			<b>- 214</b>	<b>- 16.300</b>	<b>- 16.250</b>	<b>- 15.750</b>	<b>- 16.055</b>	<b>- 16.055</b>
<b>573102</b>	<b>Mehrzweckhallen und Multifunktionsgebäude</b>							
414430	Zuweisungen und Zuschüsse für laufende Zwecke - vom öffentlichen Bereich - von Gemeinden und Gemeindeverbänden (K)	E2 Zuwendungen, allgemeine Umlagen und sonstige	3.780	3.780	3.780	3.780	3.780	3.780
	<i>Bem.: Unterhaltungspauschale für Kindergarten und Zuschuss für Nutzung der Mehrzweckhalle</i>							
415100	Erträge aus der Auflösung von Sonderposten aus Zuwendungen - Sonderposten aus Zuwendungen (K)	E2 Zuwendungen, allgemeine Umlagen und sonstige		4.491	4.100	4.100	4.100	4.100
441200	Mieten und Pachten (K)	E5 Privatrechtliche Leistungsentgelte	2.572	3.300	3.300	3.300	3.300	3.300
462300	Erträge aus der Inanspruchnahme von Gewährverträgen usw. (K)	E7 Sonstige laufende Erträge		50				
<b>Summe Ertrag:</b>			<b>6.352</b>	<b>11.621</b>	<b>11.180</b>	<b>11.180</b>	<b>11.180</b>	<b>11.180</b>
502210	Arbeitnehmer - Vergütungen (K)	E9 Personal- und Versorgungsaufwendungen		8.200				
502910	Sonstige - Vergütungen und Leistungszulagen (K)	E9 Personal- und Versorgungsaufwendungen	2.396		1.750	1.750	1.750	1.750
503200	Beiträge zu Versorgungskassen - Arbeitnehmer (K)	E9 Personal- und Versorgungsaufwendungen		580				
504200	Beiträge zur gesetzlichen Sozialversicherung - Arbeitnehmer (K)	E9 Personal- und Versorgungsaufwendungen		2.530	550	550	550	550
522001	Aufwendungen für Gasversorgung (K)	E10 Aufwendungen für Sach- und Dienstleistungen			2.500	2.500	2.500	2.500

## Ergebnishaushalt nach Leistung und Konto 2021/2022

Leistung-Nr	Bezeichnung		Rechng.-Erg.					
Kontonr	Bezeichnung Konto (K) bzw. Buchungsstelle (B)	Gliederungsposition	Vorvorjahr 2019	Vorjahr 2020	Planjahr 2021	Planjahr 2022	Planjahr 2023	Planjahr 2024
	Bemerkung							
522002	Aufwendungen für Stromversorgung (K)	E10 Aufwendungen für Sach- und Dienstleistungen			1.000	1.000	1.000	1.000
522003	Aufwendungen für Wasser/Abwasser (K)	E10 Aufwendungen für Sach- und Dienstleistungen	57		3.000	3.000	3.000	3.000
522004	Aufwendungen für Abfallbeseitigung (K)	E10 Aufwendungen für Sach- und Dienstleistungen			250	250	250	250
523100	Unterhaltung von Grundstücken, baulichen Anlagen (K)	E10 Aufwendungen für Sach- und Dienstleistungen	9.882	3.000				
	<i>Bem.: jetzt Konto 523110, 523130 und 523132</i>							
523110	Unterhaltung der Grundstücke, Außenanlagen, Gebäude und Gebäudeeinrichtungen - Grundstücke (K)	E10 Aufwendungen für Sach- und Dienstleistungen			500	500	500	500
523130	Unterhaltung der Grundstücke, Außenanlagen, Gebäude und Gebäudeeinrichtungen - Gebäude einschließlich der Bestandteile, die dem Gebäude zuzurechnen sind (K)	E10 Aufwendungen für Sach- und Dienstleistungen	81		9.900	3.000	3.000	3.000
	<i>Bem.: 2021: Ertüchtigung Trennvorhang Turnhalle 3.600 €; Wasserboiler inkl. elektrischer Zuleitung 1.000 €, Austausch Leuchtmittel Turnhalle auf LED 2.300 €</i>							
523132	Aufwendungen für die Unterhaltung von Gebäuden einschließlich der Bestandteile, die dem Gebäude zuzurechnen sind (Wartung) (K)	E10 Aufwendungen für Sach- und Dienstleistungen			750	750	750	750
523200	Bewirtschaftung von Grundstücken, Gebäuden (K)	E10 Aufwendungen für Sach- und Dienstleistungen	7.906	7.850				
	<i>Bem.: jetzt Konto 522002, 522003, 522004, 523132, 523230 und 564100</i>							
523230	Bewirtschaftung der Grundstücke, Außenanlagen, Gebäude und Gebäudeeinrichtungen - Gebäude einschließlich der Bestandteile, die dem Gebäude zuzurechnen sind (K)	E10 Aufwendungen für Sach- und Dienstleistungen			500	500	500	500
523330	Unterhaltung des Infrastrukturvermögens - Stromversorgungsanlagen (Stromkosten/Energie) (K)	E10 Aufwendungen für Sach- und Dienstleistungen	- 33					
523600	Unterhaltung der Maschinen, technischen Anlagen und Geräte (K)	E10 Aufwendungen für Sach- und Dienstleistungen			1.000	1.000	1.000	1.000

## Ergebnishaushalt nach Leistung und Konto 2021/2022

Leistung-Nr	Bezeichnung		Rechng.-Erg.					
Kontonnr	Bezeichnung Konto (K) bzw. Buchungsstelle (B)	Gliederungsposition	Vorvorjahr 2019	Vorjahr 2020	Planjahr 2021	Planjahr 2022	Planjahr 2023	Planjahr 2024
Bemerkung								
524400	Werkstättenbedarf, Lebensmittel, Baumaterial, Saat- und Pflanzgut und sonstige Verbrauchsmaterialien (K)	E10 Aufwendungen für Sach- und Dienstleistungen	254	500				
525430	Kostenerstattungen - an Gemeinden und Gemeindeverbände (K)	E10 Aufwendungen für Sach- und Dienstleistungen	4.132		1.000	1.000	1.000	1.000
534500	Abschreibungen auf bebaute Grundstücke und grundstücksgleiche Rechte - mit Sportanlagen (K)	E11 Abschreibungen		12.641				
534900	Abschreibungen auf bebaute Grundstücke und grundstücksgleiche Rechte - mit sonstigen Gebäuden (K)	E11 Abschreibungen			12.650	12.650	12.650	12.650
535800	Abschreibungen auf das Infrastrukturvermögen (einschließlich Grundstücke und grundstücksgleiche Rechte) - Straßen, Wege, Plätze und Verkehrslenkungsanlagen (K)	E11 Abschreibungen		1.147	1.150	1.150	1.150	1.150
538310	Abschreibungen auf Fahrzeuge, Maschinen und technische Anlagen, Betriebs- und Geschäftsausstattung - Betriebs- und Geschäftsausstattung - allgemein - (K)	E11 Abschreibungen		2.816	1.550	1.550	1.500	1.500
539900	Sonstige Abschreibungen und außerplanmäßige Abschreibungen - Sonstige Abschreibungen (K)	E11 Abschreibungen		36				
563400	Telefon, Datenübertragungskosten (K)	E14 Sonstige laufende Aufwendungen			500	500	500	500
563900	Geschäftsaufwendungen - Sonstige Geschäftsaufwendungen (K)	E14 Sonstige laufende Aufwendungen	461	490				
564100	Bem.: jetzt Konto 523230 und 563400 Versicherungsbeiträge (K)	E14 Sonstige laufende Aufwendungen			1.200	1.200	1.200	1.200
<b>Summe Aufwand:</b>			<b>25.136</b>	<b>39.790</b>	<b>39.750</b>	<b>32.850</b>	<b>32.800</b>	<b>32.800</b>
<b>Gesamt 573102 Mehrzweckhallen und Multifunktionsgebäude:</b>			<b>- 18.784</b>	<b>- 28.169</b>	<b>- 28.570</b>	<b>- 21.670</b>	<b>- 21.620</b>	<b>- 21.620</b>
<b>573104</b>	<b>Sonstige öffentliche Einrichtungen</b>							
415100	Erträge aus der Auflösung von Sonderposten aus Zuwendungen - Sonderposten aus Zuwendungen (K)	E2 Zuwendungen, allgemeine Umlagen und sonstige		1.277				
<b>Summe Ertrag:</b>				<b>1.277</b>				
522002	Aufwendungen für Stromversorgung (K)	E10 Aufwendungen für Sach- und Dienstleistungen			1.000	1.000	1.000	1.000
Bem.: Strom Pavillion								

## Ergebnishaushalt nach Leistung und Konto 2021/2022

Leistung-Nr	Bezeichnung		Rechng.-Erg.					
Kontonnr	Bezeichnung Konto (K) bzw. Buchungsstelle (B)	Gliederungsposition	Vorvorjahr 2019	Vorjahr 2020	Planjahr 2021	Planjahr 2022	Planjahr 2023	Planjahr 2024
Bemerkung								
522003	Aufwendungen für Wasser/Abwasser (K)	E10 Aufwendungen für Sach- und Dienstleistungen	25		550	550	550	550
	Bem.: Wasser / Abwasser Pavillion							
522004	Aufwendungen für Abfallbeseitigung (K)	E10 Aufwendungen für Sach- und Dienstleistungen			250	250	250	250
523100	Unterhaltung von Grundstücken, baulichen Anlagen (K)	E10 Aufwendungen für Sach- und Dienstleistungen	44	2.000				
	Bem.: jetzt Konto 523110							
523110	Unterhaltung der Grundstücke, Außenanlagen, Gebäude und Gebäudeeinrichtungen - Grundstücke (K)	E10 Aufwendungen für Sach- und Dienstleistungen			500	500	500	500
523130	Unterhaltung der Grundstücke, Außenanlagen, Gebäude und Gebäudeeinrichtungen - Gebäude einschließlich der Bestandteile, die dem Gebäude zuzurechnen sind (K)	E10 Aufwendungen für Sach- und Dienstleistungen			1.500	500	500	500
	Bem.: 2021: Material (Kellersanierung) 1.000 €							
523200	Bewirtschaftung von Grundstücken, Gebäuden (K)	E10 Aufwendungen für Sach- und Dienstleistungen	524	2.000				
	Bem.: jetzt Konto 522002, 522003, 522004, 523230							
523230	Bewirtschaftung der Grundstücke, Außenanlagen, Gebäude und Gebäudeeinrichtungen - Gebäude einschließlich der Bestandteile, die dem Gebäude zuzurechnen sind (K)	E10 Aufwendungen für Sach- und Dienstleistungen			250	250	250	250
535800	Abschreibungen auf das Infrastrukturvermögen (einschließlich Grundstücke und grundstücksgleiche Rechte) - Straßen, Wege, Plätze und Verkehrslenkungsanlagen (K)	E11 Abschreibungen		2.714				
		<b>Summe Aufwand:</b>	<b>592</b>	<b>6.714</b>	<b>4.050</b>	<b>3.050</b>	<b>3.050</b>	<b>3.050</b>
		<b>Gesamt 573104 Sonstige öffentliche Einrichtungen:</b>	<b>- 592</b>	<b>- 5.437</b>	<b>- 4.050</b>	<b>- 3.050</b>	<b>- 3.050</b>	<b>- 3.050</b>
<b>611001</b>	<b>Steuern, allgemeine Zuweisungen, allgemeine Umlagen</b>							
401100	Grundsteuer A (K)	E1 Steuern und ähnliche Abgaben	759	750	850	850	850	850
	Bem.: Hebesatz ab 2021: 450 %							
401200	Grundsteuer B (K)	E1 Steuern und ähnliche Abgaben	81.185	81.000	81.650	91.850	91.850	91.850
	Bem.: Hebesatz 2021: 400 %; ab 2022: 450%							



## Ergebnishaushalt nach Leistung und Konto 2021/2022

Leistung-Nr	Bezeichnung		Rechng.-Erg.					
Kontonr	Bezeichnung Konto (K) bzw. Buchungsstelle (B)	Gliederungsposition	Vorvorjahr 2019	Vorjahr 2020	Planjahr 2021	Planjahr 2022	Planjahr 2023	Planjahr 2024
	Bemerkung							
401300	Gewerbesteuer (K)	E1 Steuern und ähnliche Abgaben			650.000	718.400	718.400	718.400
	Bem.: Hebesatz 2021: 380 %; ab 2022: 420 %							
401310	Gewerbesteuer - Gewerbesteuerzahlungen laufendes Jahr (K)	E1 Steuern und ähnliche Abgaben	965.779	800.000				
	Bem.: jetzt Konto 401300							
402100	Gemeindeanteil an der Einkommensteuer (K)	E1 Steuern und ähnliche Abgaben	300.445	274.850	262.600	269.150	277.250	285.550
402200	Gemeindeanteil an der Umsatzsteuer (K)	E1 Steuern und ähnliche Abgaben	98.236	95.850	102.450	89.150	90.500	91.850
403300	Hundesteuer (K)	E1 Steuern und ähnliche Abgaben	2.850	2.800	2.900	2.900	2.900	2.900
405210	Familienleistungsausgleich (K)	E1 Steuern und ähnliche Abgaben	29.527	31.350	28.700	28.700	29.300	29.900
411110	vom Land - Schlüsselzuweisung A (K)	E2 Zuwendungen, allgemeine Umlagen und sonstige	172.392					
		<b>Summe Ertrag:</b>	<b>1.651.174</b>	<b>1.286.600</b>	<b>1.129.150</b>	<b>1.201.000</b>	<b>1.211.050</b>	<b>1.221.300</b>
543100	Aufwendungen wegen Steuerbeteiligungen und dgl. - Gewerbesteuerumlage (K)	E12 Zuwendungen, Umlagen und sonstige Transferaufwendungen	162.771	73.700	59.900	59.900	59.900	59.900
544120	Allgemeine Umlagen an das Land - Finanzausgleichsumlage (K)	E12 Zuwendungen, Umlagen und sonstige Transferaufwendungen		65.150	54.700	29.800	25.200	24.650
544210	Allgemeine Umlagen an Gemeindeverbände - Landkreise (K)	E12 Zuwendungen, Umlagen und sonstige Transferaufwendungen	229.993	620.050	592.700	482.850	467.100	471.650
	Bem.: Umlagesatz 45,5 %							
544230	Allgemeine Umlagen an Gemeindeverbände - Verbandsgemeinden (K)	E12 Zuwendungen, Umlagen und sonstige Transferaufwendungen	250.092	632.300	579.650	472.200	472.250	476.850
	Bem.: Umlagesatz 44,5 %							
544231	Allgemeine Umlagen an Gemeindeverbände - Sonderumlage (VG) (K)	E12 Zuwendungen, Umlagen und sonstige Transferaufwendungen						
	Bem.: 2020: Sonderumlage 1,9 %							
565510	Wertberichtigungen zu Forderungen - Einzelwertberichtigung (K)	E14 Sonstige laufende Aufwendungen	150.856					

## Ergebnishaushalt nach Leistung und Konto 2021/2022

Leistung-Nr	Bezeichnung		Rechng.-Erg.					
Kontonr	Bezeichnung Konto (K) bzw. Buchungsstelle (B)	Gliederungsposition	Vorvorjahr 2019	Vorjahr 2020	Planjahr 2021	Planjahr 2022	Planjahr 2023	Planjahr 2024
	Bemerkung							
565600	Einstellungen und Zuschreibungen in die Sonderposten für Belastungen aus dem kommunalen Finanzausgleich (K)	E14 Sonstige laufende Aufwendungen	609.421					
		<b>Summe Aufwand:</b>	<b>1.403.133</b>	<b>1.391.200</b>	<b>1.286.950</b>	<b>1.044.750</b>	<b>1.024.450</b>	<b>1.033.050</b>
	<b>Gesamt 611001 Steuern, allgemeine Zuweisungen, allgemeine Umlagen:</b>		<b>248.041</b>	<b>- 104.600</b>	<b>- 157.800</b>	<b>156.250</b>	<b>186.600</b>	<b>188.250</b>
<b>612001</b>	<b>Sonstige allgemeine Finanzwirtschaft</b>							
471430	Zinserträge für Kredite - vom öffentlichen Bereich - von Gemeinden und Gemeindeverbänden (K)	E17 Zinserträge und sonstige Finanzerträge						
479200	Sonstige Zinsen und ähnliche Erträge - Vollverzinsung aus Gewerbesteuer (§ 233a AO) (K)	E17 Zinserträge und sonstige Finanzerträge	2.285	1.000	1.000	1.000	1.000	1.000
	Bem.: <i>Nachzahlungszinsen Gewerbesteuer</i>							
479900	Sonstige Zinsen und ähnliche Erträge - Sonstige (K)	E17 Zinserträge und sonstige Finanzerträge		100	100	100	100	100
		<b>Summe Ertrag:</b>	<b>2.285</b>	<b>1.100</b>	<b>1.100</b>	<b>1.100</b>	<b>1.100</b>	<b>1.100</b>
565510	Wertberichtigungen zu Forderungen - Einzelwertberichtigung (K)	E14 Sonstige laufende Aufwendungen	7.142					
574300	an Gemeinden und Gemeindeverbände (K)	E18 Zinsaufwendungen und sonstige Finanzaufwendungen	1.064	1.500	500	500	500	500
575110	an inländische Kreditinstitute - an Banken (K)	E18 Zinsaufwendungen und sonstige Finanzaufwendungen	4.562	4.455	4.347	4.237	4.125	5.432
575120	an inländische Kreditinstitute - an Sparkassen (K)	E18 Zinsaufwendungen und sonstige Finanzaufwendungen	762	1.850	1.712	1.636	1.561	1.485
575140	an inländische Kreditinstitute - an Girozentralen / Landesbanken (K)	E18 Zinsaufwendungen und sonstige Finanzaufwendungen			631	567	504	443
	Bem.: <i>Zinsen Kreditermächtigung 1. Nachtragshaushalt 2020 (31.560 €)</i>							
579100	Sonstige Zinsen und sonstige Finanzaufwendungen - aus der Vollverzinsung der Gewerbesteuer (§ 233a AO) (K)	E18 Zinsaufwendungen und sonstige Finanzaufwendungen	72	1.000	1.000	1.000	1.000	1.000
	Bem.: <i>Erstattungszinsen Gewerbesteuer</i>							
579900	Sonstige Zinsen und sonstige Finanzaufwendungen - Sonstige (K)	E18 Zinsaufwendungen und sonstige Finanzaufwendungen	18					
		<b>Summe Aufwand:</b>	<b>13.620</b>	<b>8.805</b>	<b>8.190</b>	<b>7.940</b>	<b>7.690</b>	<b>8.860</b>

## Ergebnishaushalt nach Leistung und Konto 2021/2022

Leistung-Nr	Bezeichnung		Rechng.-Erg.					
Kontonr	Bezeichnung Konto (K) bzw. Buchungsstelle (B)	Gliederungsposition	Vorvorjahr 2019	Vorjahr 2020	Planjahr 2021	Planjahr 2022	Planjahr 2023	Planjahr 2024
Bemerkung								
Gesamt 612001 Sonstige allgemeine Finanzwirtschaft:			- 11.335	- 7.705	- 7.090	- 6.840	- 6.590	- 7.760
Ertrag Gesamt:			1.732.888	1.404.137	1.235.822	1.294.345	1.304.295	1.313.145
Aufwand Gesamt:			1.637.698	1.750.932	1.652.942	1.319.230	1.299.885	1.307.805
Gesamt:			95.190	- 346.795	- 417.120	- 24.885	4.410	5.340