

Ortsgemeinde Michelbach

in der Verbandsgemeinde Altenkirchen-Flammersfeld
Landkreis Altenkirchen



Haushaltssatzung mit Haushaltsplan für die Haushaltsjahre 2021 und 2022

Inhaltsverzeichnis

- Haushaltssatzung nach § 95 GemO
- Vorbericht zum Haushaltsplan nach § 6 GemHVO
 - Vorbemerkungen
 - Bewirtschaftungsregeln nach § 4 Abs. 8 Satz 2 GemHVO (Haushaltsvermerke)
 - Statistische Angaben
 - Übersicht über die Rechnungsergebnisse der Vorjahre
 - Entwicklung wesentlicher Steuereinnahmen
 - Entwicklung der Finanzkraft, allgemeinen Zuweisungen und Umlagen
 - Entwicklung der Investitionen und Investitionsförderungsmaßnahmen
 - Entwicklung der liquiden Mittel (Forderungen / Verbindlichkeiten gegenüber der „Einheitskasse“)
- Haushaltsplan nach § 96 GemO
 - Ergebnishaushalt nach § 2 Abs. 1 GemHVO
 - Finanzhaushalt nach § 2 Abs. 1 GemHVO
 - Teilhaushalte nach § 4 Abs. 9 und 11 GemHVO
- Anlagen zum Haushaltsplan nach § 1 GemHVO
 - Bilanz in Kontoform zum 31.12.2018
 - Zusammenstellung der Investitionen oberhalb der Wertgrenze nach § 4 Abs. 12 GemHVO
 - Ergebnishaushalt nach Leistung und Konto (wesentliche Leistungen)

**Haushaltssatzung
der Ortsgemeinde Michelbach für die Haushaltsjahre 2021 und 2022
vom**

Der Ortsgemeinderat hat auf Grund von § 95 Gemeindeordnung in der derzeit geltenden Fassung folgende Haushaltssatzung beschlossen, die nach Bestätigung durch die Kreisverwaltung Altenkirchen als Aufsichtsbehörde hiermit bekannt gemacht wird:

**§ 1
Ergebnis- und Finanzhaushalt**

Festgesetzt werden

	Haushaltsjahr 2021	Haushaltsjahr 2022
1. im Ergebnishaushalt		
der Gesamtbetrag der Erträge auf	533.700 €	577.300 €
der Gesamtbetrag der Aufwendungen auf	605.170 €	599.870 €
der Jahresüberschuss (+) / Jahresfehlbetrag (-) auf	-71.470 €	-22.570 €
2. im Finanzhaushalt		
der Saldo der ordentlichen Ein- und Auszahlungen auf	-55.520 €	-6.820 €
die Einzahlungen aus Investitionstätigkeit auf	2.000 €	2.000 €
die Auszahlungen aus Investitionstätigkeit auf	85.000 €	10.260 €
der Saldo der Ein- und Auszahlungen aus Investitionstätigkeit auf	-83.000 €	-8.260 €
der Saldo der Ein- und Auszahlungen aus Finanzierungstätigkeit auf	138.520 €	15.080 €
Veränderung der liquiden Mittel	-138.520 €	-15.080 €

§ 2

Gesamtbetrag der vorgesehenen Kredite

	<u>Haushaltsjahr 2021</u>	<u>Haushaltsjahr 2022</u>
Der Gesamtbetrag der vorgesehenen Kredite, deren Aufnahme zur Finanzierung von Investitionen und Investitionsförderungsmaßnahmen erforderlich ist, wird festgesetzt für		
zinslose Kredite auf	0 €	0 €
verzinsten Kredite auf	0 €	0 €
zusammen auf	0 €	0 €

§ 3

Verpflichtungsermächtigungen

	<u>Haushaltsjahr 2021</u>	<u>Haushaltsjahr 2022</u>
Der Gesamtbetrag der Ermächtigungen zum Eingehen von Verpflichtungen, die in künftigen Haushaltsjahren zu Auszahlungen für Investitionen und Investitionsförderungsmaßnahmen (Verpflichtungsermächtigungen) führen können, wird festgesetzt auf	0 €	0 €
Die Summe der Verpflichtungsermächtigungen, für die in den künftigen Haushaltsjahren voraussichtlich Investitionskredite aufgenommen werden müssen, beläuft sich auf	0 €	0 €

§ 4
Steuerhebesätze

	Haushaltsjahr 2021	Haushaltsjahr 2022
Die Steuersätze für die Gemeindesteuern werden wie folgt festgesetzt:		
1. Grundsteuer		
a) für land- und forstwirtschaftliche Betriebe (Grundsteuer A) auf	300 v. H.	300 v. H.
b) für Grundstücke (Grundsteuer B) auf	365 v. H.	365 v. H.
2. Gewerbesteuer auf	380 v. H.	380 v. H.
Die Hundesteuer beträgt für Hunde, die innerhalb des Gemeindegebietes gehalten werden		
für den ersten Hund	36 €	36 €
für den zweiten Hund	48 €	48 €
für jeden weiteren Hund	60 €	60 €
für jeden gefährlichen Hund	600 €	600 €

§ 5
Eigenkapital

Der voraussichtliche Stand des Eigenkapitals zum 31.12.2019 beträgt	1.015.988 € .
Der voraussichtliche Stand des Eigenkapitals zum 31.12.2020 beträgt	1.012.018 € .
Der voraussichtliche Stand des Eigenkapitals zum 31.12.2021 beträgt	940.548 € .
Der voraussichtliche Stand des Eigenkapitals zum 31.12.2022 beträgt	917.978 € .

§ 6

Über- und außerplanmäßige Aufwendungen und Auszahlungen

	Haushaltsjahr 2021	Haushaltsjahr 2022
Erhebliche über- und außerplanmäßige Aufwendungen oder Auszahlungen gemäß § 100 Abs. 1 Satz 2 GemO liegen vor, wenn im Einzelfall überschritten sind.	2.000 €	2.000 €

§ 7

Wertgrenze für Investitionen

	Haushaltsjahr 2021	Haushaltsjahr 2022
Investitionen oberhalb der Wertgrenze von sind in der Investitionsübersicht einzeln darzustellen.	0 €	0 €

Michelbach, den
Ortsgemeinde Michelbach

.....
Alexandra Schleiden
Ortsbürgermeisterin

Hinweis:

Der Haushaltsplan liegt in der Zeit von bis
während der allgemeinen Öffnungszeiten des Rathauses - Montag und Dienstag von 8 bis 12 Uhr und von 14 bis 16 Uhr, Mittwoch von 8 bis 12 Uhr,
Donnerstag von 8 bis 12 Uhr und von 14 bis 18 Uhr und Freitag von 8 bis 12 Uhr - bei der Verbandsgemeindeverwaltung Altenkirchen-Flammersfeld,
Rathausstraße 13, 57610 Altenkirchen, Zimmer U 16, öffentlich aus.

Michelbach, den

Ortsgemeinde Michelbach

.....

Alexandra Schleiden

Ortsbürgermeisterin

Bescheinigung über die Bekanntmachung der Haushaltssatzung und Offenlegung des Haushaltsplanes für die Haushaltsjahre 2021 und 2022:

1. Die Haushaltssatzung wurde in der öffentlichen Sitzung des Ortsgemeinderats vom mit folgender Mehrheit beschlossen:

Gesetzliche Zahl der Mitglieder des Ortsgemeinderats:

Anwesende Mitglieder des Ortsgemeinderats:

Für die Haushaltssatzung haben gestimmt: Mitglieder

Gegenstimmen

Stimmenthaltungen

2. Die Haushaltssatzung wurde am der Kreisverwaltung in Altenkirchen gemäß § 24 Abs. 2 Satz 2 i.V.m. § 97 Abs. 1 GemO vorgelegt.

3. Die Kreisverwaltung Altenkirchen hat die Haushaltssatzung am unter dem Az.:
staatsaufsichtlich genehmigt.

4. Die Haushaltssatzung wurde am im Mitteilungsblatt der Verbandsgemeinde Altenkirchen-Flammersfeld bekannt gemacht.

5. Der Haushaltsplan wurde an sieben Werktagen im Rathaus Altenkirchen, Zimmer U 16, von
bis ausgelegt.

Verbandsgemeindeverwaltung Altenkirchen

Im Auftrag

.....

Annette Stinner

Verbandsgemeindeverwaltungsrätin

Ortsgemeinde Michelbach

in der Verbandsgemeinde Altenkirchen-Flammersfeld

Landkreis Altenkirchen

Vorbericht zum Haushaltsplan nach § 6 GemHVO

A. Vorbemerkungen zum Haushaltsplan 2021/2022

Der Haushaltsplan besteht aus dem Ergebnis- und Finanzhaushalt, den Teilhaushalten und einem Stellenplan (optional).

Im Zentrum der Haushaltsplanung steht die Aufstellung des **Ergebnishaushaltes**. Dieser zeigt eine Gegenüberstellung von jährlichen, periodengerecht zugeordneten Erträgen und Aufwendungen und bildet somit den Ressourcenverbrauch ab.

Des Weiteren enthält dieser Plandaten (wie Abschreibungen und Auflösungen von Sonderposten), die aus der Eröffnungsbilanz zum 01.01.2007 und den Jahresabschlüssen bis 2018 (letzter festgestellter Jahresabschluss) entwickelt wurden.

Der **Finanzhaushalt** enthält die Planansätze der Ein- und Auszahlungen. Im Gegensatz zum Ergebnishaushalt werden hier, auch die Ein- und Auszahlungen für Investitionen, Tilgungen von Krediten sowie neuen Kreditaufnahmen und somit die Veränderung der liquiden Mittel abgebildet.

Nach § 4 GemHVO ist der Haushaltsplan angemessen in **Teilhaushalte** zu gliedern. Diese sind produktorientiert nach dem Produktrahmenplan funktional oder nach der örtlichen Organisation institutionell zu gliedern.

Die sechs Hauptproduktbereiche wurden in 2 Teilhaushalte gegliedert. Diese Teilhaushalte bilden Bewirtschaftungseinheiten, d. h. innerhalb der Teilhaushalte gelten besondere Deckungsmöglichkeiten. Bei der Bildung wurde von einer Betrachtung der Aufgabenschwerpunkte ausgegangen, da die Teilhaushalte mit ihren wesentlichen Produkten die eigentliche Beratungs- und Entscheidungsebene sein sollen.

Übersicht über die Teilhaushalte und die zugeordneten Produkte		
Teilhaushalt	Hauptproduktbereich	Bezeichnung
1 - Allgemeine Aufgaben der Ortsgemeinde	1	Zentrale Verwaltung
	2	Schule und Kultur
	3	Soziales und Jugend
	4	Gesundheit und Sport
	5	Gestaltung der Umwelt
2 - Allgemeine Finanzwirtschaft	6	Zentrale Finanzdienstleistungen

B. Bewirtschaftungsregeln nach § 4 Abs. 8 Satz 2 GemHVO (Haushaltsvermerke)

Jeder Teilhaushalt bildet eine Bewirtschaftungseinheit. Diese können durch die Verwendung spezieller Bewirtschaftungsregeln inhaltlich angepasst werden. Die jeweiligen Anpassungen werden durch Haushaltsvermerke konkretisiert und können aus folgenden Gründen erstellt werden:

Die **Zweckbindung** bestimmter Ertrags- oder Aufwandsansätze (Einzahlungs- oder Auszahlungsansätze) kann nach § 15 GemHVO beschränkt, erhöht bzw. vermindert werden.

Die **Deckungsfähigkeit** von Aufwands- bzw. Auszahlungsansätzen kann durch Haushaltsvermerke nach § 16 GemHVO wechsel- oder einseitig erweitert werden.

Nach § 17 GemHVO ist die **Übertragung von Haushaltsermächtigungen** ins Folgejahr grundsätzlich möglich. Hiermit sind Zahlungsermächtigungen gemeint, die im Folgejahr die geplanten Haushaltsansätze erhöhen. Auswirkungen auf den Jahresabschluss des laufenden Haushaltsjahres ergeben sich hierdurch jedoch nicht; entsprechende Finanzierungsmittel sind zu sichern.

Bei der Haushaltsplanung 2021 / 2022 wurde jedoch die zu erwartende Entwicklung der Auszahlungen für Investitionen aus dem Haushaltsjahr 2020 berücksichtigt und gegebenenfalls neu veranschlagt. Von einer Übertragung wird daher abgesehen.

Haushaltsvermerke:

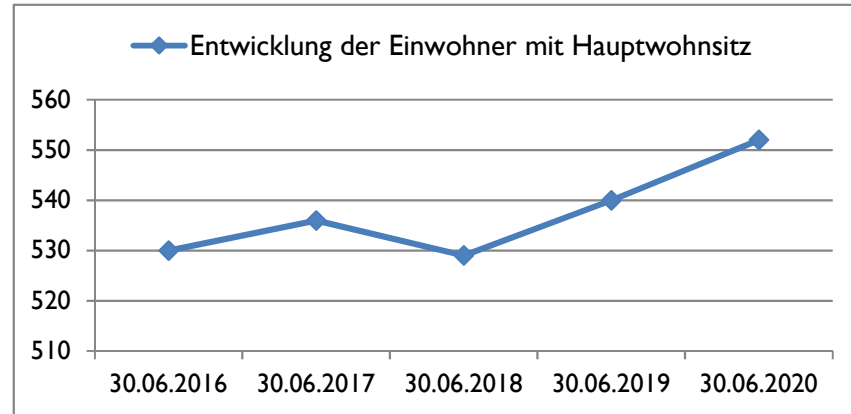
Nach § 16 Abs. 3 GemHVO werden alle Auszahlungen aus Investitionstätigkeit innerhalb eines Teilfinanzhaushalts für gegenseitig deckungsfähig erklärt.

Nach § 16 Abs. 4 GemHVO werden Ansätze für ordentliche Auszahlungen zugunsten von Auszahlungen aus Investitionstätigkeit des selben Teilfinanzhaushalts

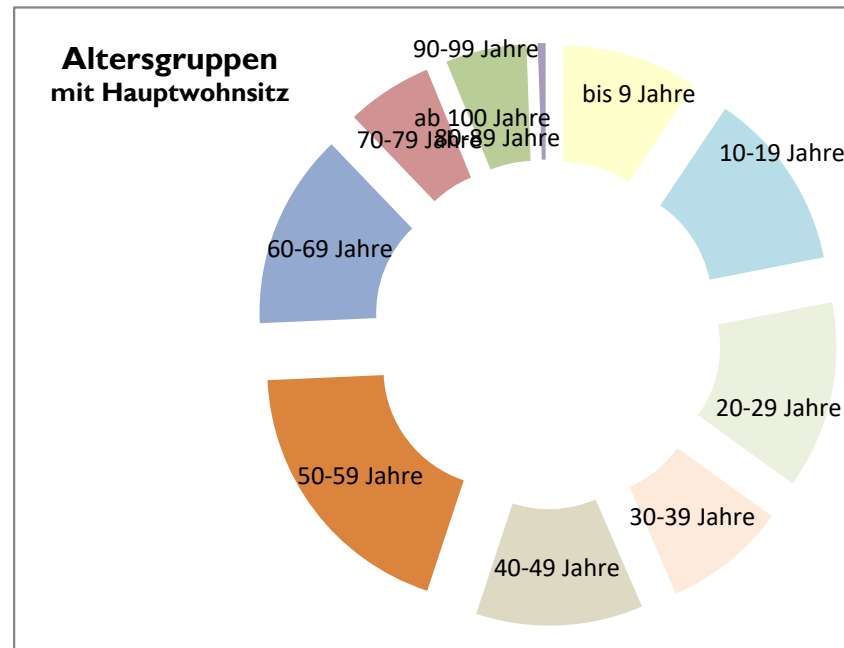
C. Statistische Angaben

Die Entwicklung der Einwohner stellt sich wie folgt dar:

Stichtag	Hauptwohnsitz	Nebenwohnsitz	Insgesamt
30.06.2016	530	23	553
30.06.2017	536	23	559
30.06.2018	529	22	551
30.06.2019	540	19	559
30.06.2020	552	18	570



Altersgruppen (mit Hauptwohnsitz zum 30.06.2020)	gesamt	in Prozent
bis 9 Jahre	52	9%
10-19 Jahre	69	13%
20-29 Jahre	72	13%
30-39 Jahre	47	9%
40-49 Jahre	64	12%
50-59 Jahre	106	19%
60-69 Jahre	75	14%
70-79 Jahre	33	6%
80-89 Jahre	31	6%
90-99 Jahre	3	1%
ab 100 Jahre	0	0%
gesamt	552	100%



D. Übersicht über die Rechnungsergebnisse der Vorjahre

Übersicht über die Entwicklung der Jahresergebnisse (gemäß § 2 Abs. 1 Satz 1 Posten E 23 GemHVO)			
Ifd. Nr.	Jahr	Jahr	Betrag
			in €
1	5. Haushaltsvorjahr (festgestelltes Ergebnis)	2016	-17.192
2	4. Haushaltsvorjahr (festgestelltes Ergebnis)	2017	101.142
3	3. Haushaltsvorjahr (festgestelltes Ergebnis)	2018	-42.468
4	2. Haushaltsvorjahr (vorläufiges Ergebnis)	2019	13.537
5	1. Haushaltsvorjahr (Ansatz einschließlich Nachträge)	2020	-3.970
6	Jahresergebnis (Ansatz des Haushaltsplanes)	2021	-71.470
7	Zwischensumme		-20.420
8	1. Haushaltsfolgejahr (Planung)	2022	-22.570
9	2. Haushaltsfolgejahr (Planung)	2023	-28.250
10	3. Haushaltsfolgejahr (Planung)	2024	-25.050
11	Summe		-96.290

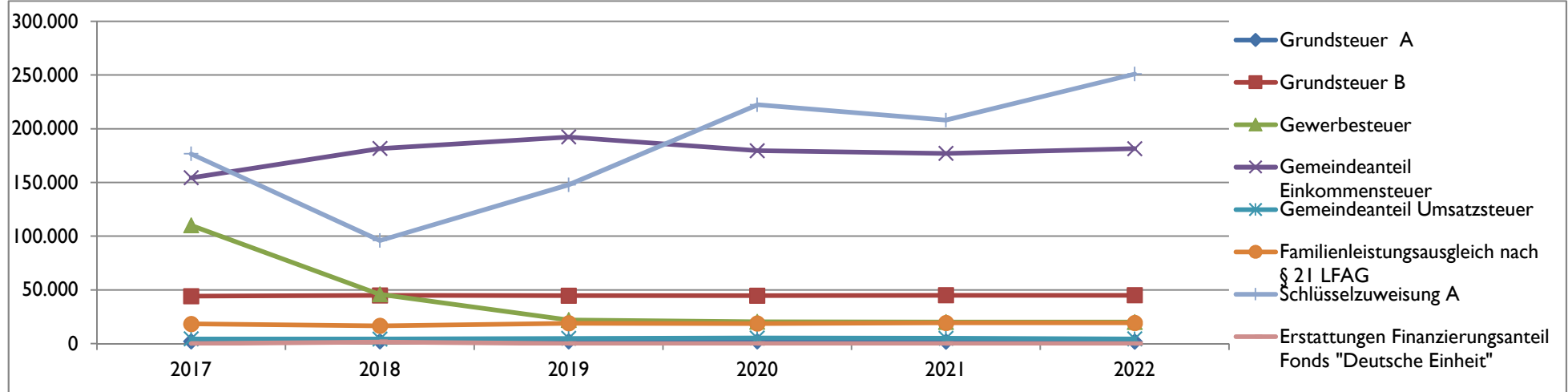
Entwicklung des Eigenkapitals	
aufgelaufenes Eigenkapital	nachrichtlich: Eigenkapitalquote
in €	in %
943.776	55,4
1.044.918	59,2
1.002.451	59,1
1.015.988	-
1.012.018	-
940.548	-
917.978	-
889.728	-
864.678	-

Finanzrechnung (gemäß § 2 Abs. 1 Satz 1 Posten F 23 und F 36 GemHVO)					
Ifd. Nr.	Jahr	Jahr	Saldo der ordentlichen und außerordentlichen Ein- und Auszahlungen (Posten F23)	./. planmäßige Tilgung (Posten F36)	=
			in €		
1	5. Haushaltsvorjahr (festgestelltes Ergebnis)	2016	19.123	0	19.123
2	4. Haushaltsvorjahr (festgestelltes Ergebnis)	2017	87.073	0	87.073
3	3. Haushaltsvorjahr (festgestelltes Ergebnis)	2018	-21.609	0	-21.609
4	2. Haushaltsvorjahr (vorläufiges Ergebnis)	2019	22.285	0	22.285
5	1. Haushaltsvorjahr (Ansatz einschließlich Nachträge)	2020	11.430	0	11.430
6	Jahresergebnis (Ansatz des Haushaltsplanes)	2021	-55.520	0	-55.520
7	vorzutragender Betrag				62.782
8	1. Haushaltsfolgejahr (Planung)	2022	-6.820	0	-6.820
9	2. Haushaltsfolgejahr (Planung)	2023	-13.800	0	-13.800
10	3. Haushaltsfolgejahr (Planung)	2024	-11.800	0	-11.800
11	Summe				30.362

E. Entwicklung wesentlicher Steuereinnahmen

Steuererträge zum Stand 31.12.2020	Soll - Erträge	Soll - Erträge	Soll - Erträge	Soll - Erträge	Planung-Erträge	Planung-Erträge
	2017	2018	2019	2020	2021	2022
	€	€	€	€	€	€
Grundsteuer A	2.073	2.011	1.995	2.010	1.900	1.900
Grundsteuer B	44.175	44.900	44.683	44.683	45.000	45.000
Gewerbesteuer	110.004	45.744	21.919	20.184	20.000	20.000
Gemeindeanteil Einkommensteuer	154.372	181.657	192.393	179.557	177.100	181.500
Gemeindeanteil Umsatzsteuer	4.382	4.226	4.850	5.191	5.000	4.400
Hundesteuer	1.758	1.578	1.544	1.526	1.500	1.500
Familienleistungsausgleich nach § 21 LFAG	18.422	16.571	18.908	18.699	19.300	19.300
Summe	335.186	296.687	286.294	271.849	269.800	273.600

Schlüsselzuweisung A	176.638	95.986	147.876	222.312	208.100	251.000
sonstige allg. Zuweisung - Weiterleitung Bundesintegrationsmitte	0	0	2.136	242	0	0
sonstige allg. Zuweisung - Gewerbesteuerkompensationszahlung	entfällt	entfällt	entfällt	23.746	0	0
Erstattungen Finanzierungsanteil Fonds "Deutsche Einheit"	0	1.522	entfällt	entfällt	entfällt	entfällt
Summe	511.824	394.195	436.305	518.149	477.900	524.600



F. Entwicklung der Finanzkraft, allgemeine Zuweisungen und Umlagen

Haushaltsjahr	2017	2018	2019	2020	2021	Veränderung gegenüber		geschätzt 2022
	1.10.15 - 30.9.16	1.10.16 - 30.9.17	1.10.17 - 30.9.18	1.10.18 - 30.9.19	1.10.19 - 30.9.20	2020		
IST-Einnahme aus dem Zeitraum (Gemeindesteuern auf Nivellierungssatzniveau)	Betrag	Betrag	Betrag	Betrag	Betrag	Betrag	Anteil	Betrag
Grundsteuer A	2.064 €	2.067 €	2.031 €	1.995 €	1.998 €	3 €	0,15%	1.900 €
Grundsteuer B	43.880 €	44.227 €	44.691 €	44.585 €	44.384 €	-201 €	-0,45%	45.000 €
Gewerbesteuer	62 €	102.300 €	50.359 €	-4.255 €	43.063 €	47.318 €	-1112,06%	15.111 €
Gemeindeanteil Einkommensteuer	136.933 €	154.607 €	174.368 €	188.442 €	183.676 €	-4.766 €	-2,53%	177.110 €
Gemeindeanteil Umsatzsteuer	3.453 €	4.153 €	4.273 €	4.688 €	5.003 €	315 €	6,72%	5.060 €
Familienleistungsausgleich nach § 21 LFAG	13.895 €	18.405 €	18.108 €	16.458 €	18.810 €	2.352 €	14,29%	19.375 €
Steuerkraftmesszahl	200.287 €	325.759 €	293.830 €	251.913 €	296.934 €	45.021 €	17,87%	263.556 €

Einwohnerzahl zum 30.06. j. Jahres mit Hauptwohnsitz	530	536	529	540	552	12	2,22%	552
Steuerkraft je EW im Land Rheinland-Pfalz	948,24 €	1.002,34 €	1.063,67 €	1.118,72 €	1.165,51 €	55,05 €	5,18%	1.188,42 €
Steuerkraft je EW der Ortsgemeinde	377,90 €	607,76 €	555,44 €	466,51 €	537,92 €	71,42 €	15,31%	477,46 €
Anteil am Landesdurchschnitt	39,85%	60,63%	52,22%	41,70%	46,15%		10,68%	40,18%
Schwellenwert des Landes Rheinland-Pfalz (bis 2017: 75%; seit 2018: 78,5%)	712,07 €	750,91 €	834,56 €	879,08 €	914,93 €	35,85 €	4,08%	932,91 €
Schlüsselzuweisung je EW	334,17 €	143,16 €	279,12 €	412,58 €	377,01 €	-35,57 €	-8,62%	455,46 €
Schlüsselzuweisung A gesamt	177.111 €	76.729 €	147.653 €	222.791 €	208.105 €	-14.686 €	-6,59%	251.411 €

Finanzkraft bzw. Umlagegrundlage	377.398 €	402.488 €	441.483 €	474.704 €	505.039 €	30.335 €	6,39%	514.967 €
---	------------------	------------------	------------------	------------------	------------------	-----------------	--------------	------------------

Umlagen	2017	2018	2019	2020	2021	Veränderung gegenüber		geschätzt 2022
						2020		
Kreisumlage (2016-2018 gewichtete Umlagesätze)	44,17%	44,23%	44,21%	45,50%	44,50%		-2,20%	44,50%
Verbandsgemeindeumlage	166.697 €	178.020 €	195.180 €	215.990 €	224.742 €	8.752 €	4,05%	229.160 €
(ehem. VG Altenkirchen 44,5% / VG Flammerfeld 48,0%; ab 2020 = 44,5 % zzgl. Sonderumlage Ortsgemeinden ehem. VG FF 1,9%; ab 2021 = 0,0 %)	43,00%	44,50%	44,50%	44,50%	44,50%		0,00%	44,50%
Kreis- und Verbandsgemeindeumlage	162.281 €	179.107 €	196.460 €	211.243 €	224.742 €	13.499 €	6,39%	229.160 €
	328.978 €	357.127 €	391.640 €	427.233 €	449.484 €	22.251 €	5,21%	458.320 €

	Soll 2017	Soll 2018	Soll 2019	Soll 2020	Planung 2021	Veränderung gegenüber 2020		geschätzt 2022
Gewerbesteuerumlage	16.468 €	8.624 €	3.223 €	1.847 €	1.850 €	3 €	0,19%	1.850 €
Finanzierungsanteil Fonds "Deutsche Einheit"	2.824 €	2.118 €	entfällt	entfällt	entfällt			entfällt
Finanzausgleichsumlage	0 €	0 €	0 €	0 €	0 €	0 €	#DIV/0!	0 €
Umlagen an das Land	19.292 €	10.742 €	3.223 €	1.847 €	1.850 €	3 €	0,19%	1.850 €

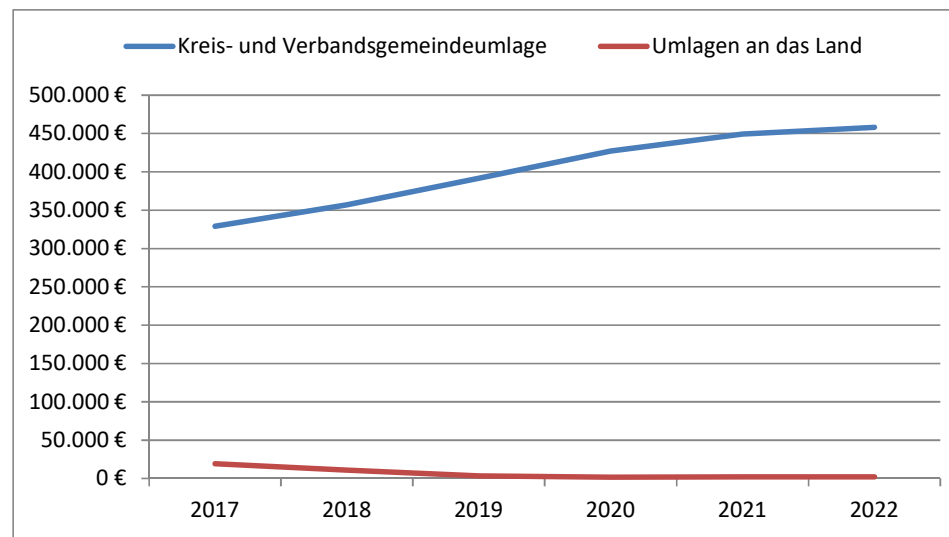
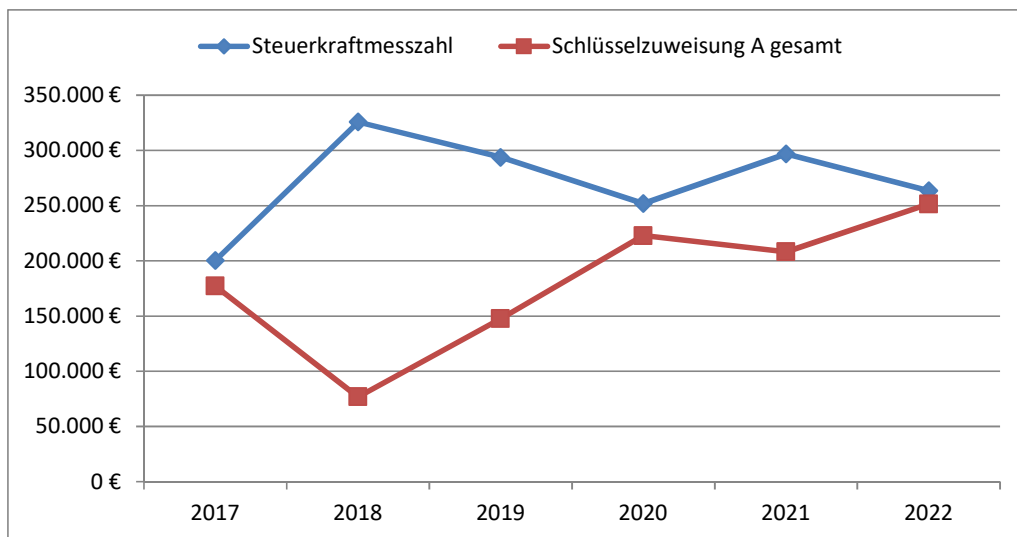
Die Steuerkraftzahlen für das Haushaltsjahr 2021 wurden entsprechend dem Landesfinanzausgleichsgesetz (LFAG) aufgrund der Steuer-Ist-Einnahmen in der Zeit vom 1.10.2019 bis 30.09.2020 errechnet. Der Berechnung liegen die vom Ministerium des Innern, für Sport und Infrastruktur (ISIM) mitgeteilten Nivellierungssätze für die Grundsteuer A von 300 v. H. und für die Grundsteuer B von 365 v. H. zugrunde.

Der Nivellierungssatz der Gewerbesteuer beträgt 365 v. H. (abzüglich Gesamtvervielfältiger der Gewerbesteuerumlage von 35 v. H. = 330 v. H.)

Für die Ermittlung der Schlüsselzuweisung A für die Ortsgemeinden wurde für das Haushaltsjahr 2021 ein "Schwellenwert" von 78,5 % der landesdurchschnittlichen Steuerkraft berücksichtigt. Die landesdurchschnittliche Steuerkraft wurde vom Statistischen Landesamt mit 1.165,51 € pro Einwohner mitgeteilt. Jede Kommune, deren Steuerkraft unter 78,5 % (914,93 €/Einwohner) der landesdurchschnittlichen Steuerkraft liegt, erhält als Ausgleich eine Schlüsselzuweisung A.

Die Steuerkraft der Ortsgemeinde beträgt 537,92 € / Einwohner und ist im Vergleich zum Vorjahr gestiegen. Dies entspricht 46,15 % der landesdurchschnittlichen Steuerkraft. Die ermittelte Steuerkraft der Ortsgemeinde liegt unter 78,5 % der landesdurchschnittlichen Steuerkraft. Die Ortsgemeinde erhält daher eine Schlüsselzuweisung A von voraussichtlich 208.105 € (377,01 € / Einwohner. Die Verbandsgemeindeumlage beträgt einheitlich 44,5 %. Nur die Ortsgemeinden im ehemaligen Gebiet der Verbandsgemeinde Flammersfeld entrichten im Haushaltsjahr 2020 zusätzlich eine Sonderumlage in Höhe von 1,9 % zur Finanzierung des verbliebenen Liquiditätskredits der ehemaligen Verbandsgemeinde Flammersfeld. Die Umlage des Kreises beträgt für alle relevanten Einnahmen einheitlich 44,5 %.

Die Steuerkraftzahlen für die Umlageberechnungen 2022 wurden aus den geschätzten und veranschlagten Haushaltsansätzen der Haushaltsjahre 2020 und 2021 errechnet und gerundet. Die tatsächliche weitere Entwicklung der Steuereinnahmen bleibt jedoch abzuwarten.



H. Entwicklung der Investitionen und Investitionsfördermaßnahmen

Die voraussichtliche Ausführung der Haushaltsplanung der wesentlichen Investitionen im Haushaltsjahr 2021 und 2022 ist nachstehend dargestellt.

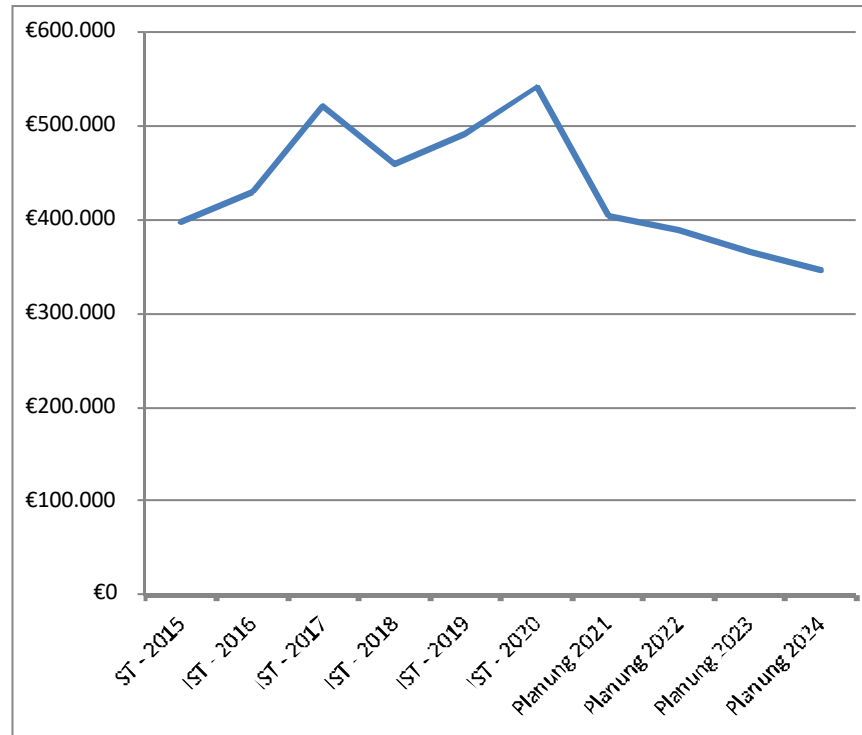
Bei der Veranschlagung der Haushaltsmittel für Investitionen wurde die voraussichtliche Entwicklung berücksichtigt. Investitionseinzahlungen und -auszahlungen des Haushaltsvorjahres berücksichtigt.

Die wesentlichen Investitionen sind:

		2021		2022		spätere Jahre bis: 2024	
Maß- nahme	Teilhaushalt I:	Einzahlungen	Auszahlungen	Einzahlungen	Auszahlungen	Einzahlungen	Auszahlungen
	Allgemeine Aufgaben der Ortsgemeinde	€	€	€	€	€	€
3	Bauhof						
	Pauschale: Bewegliches Anlagevermögen		2.000		2.000		4.000
3	Spielplatz						
	2021: Anschaffung eines Spielgerätes		3.000				
5	Bebaute Grundstücke						
	2021: Abriss eines Wohnhauses		80.000				
12	Glasfaserausbau						
	Programm Graue Flecken, lfd. bis 2032				8.260		16.520
	zuzüglich Einzahlungen aus Grabnutzungsentgelten	2.000	-	2.000	-	4.000	-
Summe der maßnahmenbedingten Ein- und Auszahlungen		2.000	85.000	2.000	10.260	4.000	20.520
Finanzmittelüberschuss (+) / Finanzmittelfehlbetrag (-) für die Investition			- 83.000		- 8.260		- 16.520

K. Entwicklung der liquiden Mittel (Forderungen / Verbindlichkeiten gegenüber der "Einheitskasse" der Verbandsgemeinde)

Haushaltsjahr	Veränderung (zum Stand 31.12.2020)	Bestand zum 31.12.
IST - 2015		397.257 €
IST - 2016	31.747 €	429.004 €
IST - 2017	91.753 €	520.757 €
IST - 2018	-61.726 €	459.031 €
IST - 2019	32.486 €	491.517 €
IST - 2020	50.329 €	541.846 €
Planung 2021	-138.520 €	403.326 €
Planung 2022	-15.080 €	388.246 €
Planung 2023	-22.060 €	366.186 €
Planung 2024	-20.060 €	346.126 €



Die liquiden Mittel der Ortsgemeinde betragen zum 1.1.2021 vor 541.846 € .

Der Finanzhaushalt weist bei den ordentlichen und außerordentlichen Ein- und Auszahlungen im Jahr 2021 einen Fehlbetrag von 55.520 € aus. Der Saldo der Ein- und Auszahlungen aus Investitionstätigkeiten beträgt -83.000 €. Der Finanzmittelfehlbetrag beläuft sich auf 138.520 € und reduziert die liquiden Mittel der Ortsgemeinde.

Ortsgemeinde Michelbach

in der Verbandsgemeinde Altenkirchen-Flammersfeld

Landkreis Altenkirchen

Ergebnishaushalt nach § 2 Abs. 1 GemHVO

Ergebnishaushalt Michelbach

Hauptplan 2021/2022

70 Michelbach

Muster 7
(zu § 2 Abs. 1 GemHVO)

Ifd. Nr.	Ergebnishaushalt	Ergebnisse des Haushaltsvorjahres	Ansätze des Haushaltsvorjahres einschl. Nachträge	Ansätze des Haushaltsjahres	Planungsdaten des Haushaltsfolgejahres	Planungsdaten des zweiten Haushaltsfolgejahres	Planungsdaten des dritten Haushaltsfolgejahres
		2019	2020	2021	2022	2023	2024
E1	Steuern und ähnliche Abgaben	286.294	278.500	269.800	273.600	279.400	285.500
	401100 Grundsteuer A	1.995	2.000	1.900	1.900	1.900	1.900
	401200 Grundsteuer B	44.683	44.000	45.000	45.000	45.000	45.000
	401300 Gewerbesteuer	21.919	20.000	20.000	20.000	20.000	20.000
	402100 Gemeindeanteil an der Einkommensteuer	192.393	187.200	177.100	181.500	186.900	192.500
	402200 Gemeindeanteil an der Umsatzsteuer	4.850	4.200	5.000	4.400	4.400	4.500
	403300 Hundesteuer	1.544	1.500	1.500	1.500	1.500	1.500
	405210 Familienleistungsausgleich	18.908	19.600	19.300	19.300	19.700	20.100
E2	Zuwendungen, allgemeine Umlagen und sonstige	150.012	217.550	221.300	262.800	272.200	274.800
	411110 Schlüsselzuweisung A	147.876	204.300	208.100	251.000	261.000	263.600
	413300 Sonstige allgemeine Zuweisungen von Gemeinden und Gemeindeverbänden	2.136					
	415100 Erträge aus der Auflösung von Sonderposten aus Zuwendungen		13.250	13.200	11.800	11.200	11.200
E3	Erträge der sozialen Sicherung						
E4	Öffentlich-rechtliche Leistungsentgelte	22.572	28.900	28.100	26.400	24.000	23.700
	431200 Gebühren für die Erteilung von Bescheiden (u.a. Genehmigungen, Ablehnungen, Untersagungen, Vorkaufsrecht)	180	50	50	50	50	50
	431900 Sonstige (u. a. Verwaltungsgebühren, Beglaubigungsgebühren)	17	50	50	50	50	50
	432240 Entgelte - für das Bestattungswesen	2.037	2.000	2.000	2.000	2.000	2.000
	432300 Entgelte für die Unterhaltung von Straßen, Wirtschaftswegen u.a. öffentlichen Einrichtungen	20.338	5.000	5.000	5.000	5.000	5.000
	437000 Erträge aus der Auflösung von Sonderposten für Beiträge und ähnlichen Entgelten		19.850	19.000	17.300	15.000	14.700
	439000 Erträge aus der Auflösung von Sonderposten für Grabnutzungsentgelte		1.950	2.000	2.000	1.900	1.900
E5	Privatrechtliche Leistungsentgelte	29	50	50	50	50	50
	441200 Mieten und Pachten	29	50	50	50	50	50
E6	Kostenerstattungen und Kostenumlagen	2.879	1.700	1.700	1.700	1.700	1.700
	442430 Kostenerstattungen und Kostenumlagen - von Gemeinden und Gemeindeverbänden	664	700	700	700	700	700
	442500 Kostenerstattungen und Kostenumlagen - von privaten Unternehmen	30					
	442590 Kostenerstattungen und Kostenumlagen - vom sonstigen privaten Bereich	2.185	1.000	1.000	1.000	1.000	1.000
E7	Sonstige laufende Erträge	23.113	11.500	11.550	11.550	11.550	11.550
	462500 Konzessionsabgaben	12.246	11.000	11.000	11.000	11.000	11.000

Ergebnishaushalt Michelbach

Hauptplan 2021/2022

70 Michelbach

Muster 7
(zu § 2 Abs. 1 GemHVO)

Ifd. Nr.	Ergebnishaushalt	Ergebnisse des Haushaltsvorjahres	Ansätze des Haushaltsvorjahres einschl. Nachträge	Ansätze des Haushaltsjahres	Planungsdaten des Haushaltsfolgejahres	Planungsdaten des zweiten Haushaltsfolgejahres	Planungsdaten des dritten Haushaltsfolgejahres
		2019	2020	2021	2022	2023	2024
	462900 Sonstige laufende Erträge (z. B. Spenden)	406					
	466100 Erträge aus der Auflösung von Wertberichtigungen und Sonderposten		50	100	100	100	100
	466140 Erträge aus der Auflösung von Rückstellungen	10.462	450	450	450	450	450
E8	Summe der laufenden Erträge aus Verwaltungstätigkeit	484.898	538.200	532.500	576.100	588.900	597.300
E9	Personal- und Versorgungsaufwendungen	27.232	24.400	37.200	37.200	37.200	37.200
	501100 Bürgermeister, Beigeordnete, Ortsvorsteher	9.421	11.000	11.000	11.000	11.000	11.000
	501400 Rats- und Ausschussmitglieder	560	700	700	700	700	700
	502900 Sonstige Vergütungen, Leistungszulagen	12.503	7.000	10.000	10.000	10.000	10.000
	502910 Sonstige - Vergütungen und Leistungszulagen			8.500	8.500	8.500	8.500
	507910 Ehrensoldrückstellungen	3.503	4.000	4.000	4.000	4.000	4.000
	511300 Versorgungsaufwendungen - ehrenamtliche Tätige/Ehrensold	1.245	1.700	3.000	3.000	3.000	3.000
E10	Aufwendungen für Sach- und Dienstleistungen	30.262	46.370	59.470	49.270	49.150	49.150
	522002 Aufwendungen für Stromkosten (Normalstrom)	1.036	2.150	2.150	2.150	2.150	2.150
	522003 Aufwendungen für Wasserversorgung u. Abwasserbeseitigung	345	370	370	370	250	250
	522004 Aufwendungen für Abfallbeseitigung	544	400	1.000	1.000	1.000	1.000
	523100 Unterhaltung der Grundstücke und Außenanlagen		200				
	523110 Aufwendungen zur Unterhaltung von Grundstücken und Außenanlagen	1.534	1.700	5.700	3.500	3.500	3.500
	523130 Aufwendungen für die Unterhaltung von Gebäuden einschließl. der Bestandteile, die dem Gebäude zuzurechnen sind (allgemeine Unterhaltung)	123	1.250	1.250	1.250	1.250	1.250
	523230 Bewirtschaftung der Grundstücke und Gebäude - Sonstige Bewirtschaftungskosten		200	200	200	200	200
	523380 Straßen, Wege, Plätze und Verkehrslenkungsanlagen	1.735	6.500	14.500	6.500	6.500	6.500
	523500 Fahrzeugunterhaltung	783	2.000	2.000	2.000	2.000	2.000
	523600 Unterhaltung der Maschinen, Geräte, Betriebs- und Geschäftsausstattung sowie Kleinteile bis 1.000 € (netto)	2.467	2.800	3.000	3.000	3.000	3.000
	524700 Sonstige Verbrauchsmittel	417	1.000	1.000	1.000	1.000	1.000
	525430 Kostenerstattungen - an Gemeinden und Gemeindeverbände	12.176	18.600	18.600	18.600	18.600	18.600
	525431 Kostenerstattungen - an Gemeinden und Gemeindeverbände - Straßenoberflächenentwässerung	7.125	7.000	7.500	7.500	7.500	7.500
	525510 Kostenerstattungen - an private Unternehmen	1.978	2.200	2.200	2.200	2.200	2.200
E11	Abschreibungen		46.950	46.700	43.400	39.100	37.600
	532000 Abschreibungen auf immaterielle Vermögensgegenstände		8.400	8.400	7.900	7.900	7.900
	533000 Abschreibung auf unbebaute Grundstücke und grundstücksgleiche Rechte		350	300	300	300	300
	534000 Abschreibungen auf bebaute Grundstücke und grundstücksgleiche Rechte		2.900	3.700	3.600	3.600	3.500

Ergebnishaushalt Michelbach

Hauptplan 2021/2022

70 Michelbach

Muster 7
(zu § 2 Abs. 1 GemHVO)

Ifd. Nr.	Ergebnishaushalt	Ergebnisse des Haushaltsvorjahres	Ansätze des Haushaltsvorjahres einschl. Nachträge	Ansätze des Haushaltsjahres	Planungsdaten des Haushaltsfolgejahres	Planungsdaten des zweiten Haushaltsfolgejahres	Planungsdaten des dritten Haushaltsfolgejahres
		2019	2020	2021	2022	2023	2024
	535000 Abschreibung auf das Infrastrukturvermögen		32.700	31.700	29.000	25.800	25.500
	536000 Abschreibungen auf Bauten auf fremden Grund und Boden		200	200	200		
	538100 Abschreibungen auf Fahrzeuge		1.950	2.000	2.000	1.100	
	538500 Abschreibungen auf Betriebs- und Geschäftsausstattung		450	400	400	400	400
E12	Zuwendungen, Umlagen und sonstige Transferaufwendungen	395.574	417.150	453.000	461.400	484.300	491.000
	541590 Zuweisungen und Zuschüsse für laufende Zwecke - an den sonstigen privaten Bereich	1.400	1.150	650	650	650	650
	541900 Zuweisungen und Zuschüsse für laufende Zwecke - an Sonstige			500	500	500	500
	543100 Gewerbesteuerumlage	3.223	3.000	1.850	1.850	1.850	1.850
	544210 Allgemeine Umlagen an Gemeinden und Gemeindeverbände - Landkreis Altenkirchen	194.392	205.000	225.000	229.200	236.300	240.000
	544230 Allgemeine Umlagen an Gemeinden und Gemeindeverbände - Verbandsgemeinde Altenkirchen	196.559	208.000	225.000	229.200	245.000	248.000
E13	Aufwendungen der sozialen Sicherung						
E14	Sonstige laufende Aufwendungen	7.174	8.000	8.300	8.100	8.100	8.100
	561200 Aufwendungen für Aus- und Fortbildung, Umschulung			100	100	100	100
	562100 Mieten, Pachten und Erbbauzinsen	15	190	190	190	190	190
	563100 Büromaterial, Geschäftsaufwendungen	152	400	400	400	400	400
	563600 Öffentlichkeitsarbeit	17					
	563900 Sonstiges	1.159	1.000	1.200	1.000	1.000	1.000
	564100 Versicherungsbeiträge	2.042	2.410	2.410	2.410	2.410	2.410
	564200 Beiträge zu Wirtschaftsverbänden, Berufsvertretungen, Berufsgenossenschaften und Vereinen	415	400	400	400	400	400
	569200 Verfügungsmittel	92	200	200	200	200	200
	569320 Ehrengaben	266	1.000	1.000	1.000	1.000	1.000
	569900 Sonstige Aufwendungen für Partnerschaft und Veranstaltungen	3.015	2.400	2.400	2.400	2.400	2.400
E15	Summe der laufenden Aufwendungen aus Verwaltungstätigkeit	460.242	542.870	604.670	599.370	617.850	623.050
E16	Laufendes Ergebnis aus Verwaltungstätigkeit	24.656	- 4.670	- 72.170	- 23.270	- 28.950	- 25.750
E17	Zinserträge und sonstige Finanzerträge	1.041	1.200	1.200	1.200	1.200	1.200
	471430 Zinserträge für Kredite - von Gemeinden und Gemeindeverbänden	973	700	700	700	700	700
	479200 Vollverzinsung aus Gewerbesteuer (§ 233a AO)	64	500	500	500	500	500
	479900 Sonstige Zinsen u. ä. Erträge	4					
E18	Zinsaufwendungen und sonstige Finanzaufwendungen	210	500	500	500	500	500
	579100 aus der Vollverzinsung der Gewerbesteuer (§ 233a AO)	210	500	500	500	500	500

Ergebnishaushalt Michelbach

Hauptplan 2021/2022

70 Michelbach

Muster 7
(zu § 2 Abs. 1 GemHVO)

Ifd. Nr.	Ergebnishaushalt	Ergebnisse des Haushalts- vorvorjahres	Ansätze des Haushalts- vorjahres einschl. Nachträge	Ansätze des Haushalts- jahres	Planungsdaten des Haushalts- folgejahres	Planungsdaten des zweiten Haushalts- folgejahres	Planungsdaten des dritten Haushalts- folgejahres
		2019	2020	2021	2022	2023	2024
E19	Saldo der Zins- und sonstigen Finanzerträge und -aufwendungen	831	700	700	700	700	700
E20	Ordentliches Ergebnis	25.487	- 3.970	- 71.470	- 22.570	- 28.250	- 25.050
E21	Außerordentliches Ergebnis						
E22	Saldo aus internen Leistungsbeziehungen	0					
E23	<u>Jahresergebnis (Jahresüberschuss / Jahresfehlbetrag)</u>	<u>25.487</u>	<u>- 3.970</u>	<u>- 71.470</u>	<u>- 22.570</u>	<u>- 28.250</u>	<u>- 25.050</u>

Ortsgemeinde Michelbach

in der Verbandsgemeinde Altenkirchen-Flammersfeld

Landkreis Altenkirchen

Finanzhaushalt nach § 2 Abs. 1 GemHVO

Finanzhaushalt Michelbach

Hauptplan 2021/2022

70 Michelbach

Muster 8
(zu § 2 Abs. 1 GemHVO)

Ifd. Nr.	Finanzhaushalt	Ergebnisse des Haushaltsvorjahres	Ansätze des Haushaltsvorjahres einschl. Nachträge	Ansätze des Haushaltsjahres	Planungsdaten des Haushaltsfolgejahres	Planungsdaten des zweiten Haushaltsfolgejahres	Planungsdaten des dritten Haushaltsfolgejahres
		2019	2020	2021	2022	2023	2024
F1	Steuern und ähnliche Abgaben	279.161	278.500	269.800	273.600	279.400	285.500
F2	Zuwendungen, allgemeine Umlagen und sonstige Transfereinzahlungen	150.012	204.300	208.100	251.000	261.000	263.600
F3	Einzahlungen der sozialen Sicherung						
F4	Öffentlich-rechtliche Leistungsentgelte	23.608	7.100	7.100	7.100	7.100	7.100
F5	Privatrechtliche Leistungsentgelte	29	50	50	50	50	50
F6	Kostenerstattungen und Kostenumlagen	2.816	1.700	1.700	1.700	1.700	1.700
F7	Sonstige laufende Einzahlungen	12.957	11.000	11.000	11.000	11.000	11.000
F8	Summe der laufenden Einzahlungen aus Verwaltungstätigkeit	468.582	502.650	497.750	544.450	560.250	568.950
F9	Personal- und Versorgungsauszahlungen	23.729	20.400	33.200	33.200	33.200	33.200
F10	Auszahlungen für Sach- und Dienstleistungen	31.596	46.370	59.470	49.270	49.150	49.150
F11	nicht besetzt						
F12	Zuwendungen, Umlagen und sonstige Transferauszahlungen	385.106	417.150	453.000	461.400	484.300	491.000
F13	Auszahlungen der sozialen Sicherung						
F14	Sonstige laufende Auszahlungen	6.711	8.000	8.300	8.100	8.100	8.100
F15	Summe der laufenden Auszahlungen aus Verwaltungstätigkeit	447.142	491.920	553.970	551.970	574.750	581.450
F16	Saldo der laufenden Ein- und Auszahlungen aus Verwaltungstätigkeit	21.440	10.730	- 56.220	- 7.520	- 14.500	- 12.500
F17	Zinseinzahlungen und sonstige Finanzeinzahlungen	1.054	1.200	1.200	1.200	1.200	1.200
F18	Zinsauszahlungen und sonstige Finanzauszahlungen	210	500	500	500	500	500
F19	Saldo der Zins- und sonstigen Finanzein- und -auszahlungen	844	700	700	700	700	700
F20	Saldo der ordentlichen Ein- und Auszahlungen	22.285	11.430	- 55.520	- 6.820	- 13.800	- 11.800
F21a	Außerordentliche Einzahlungen						
F21b	Außerordentliche Auszahlungen						
F21	Saldo der außerordentlichen Ein- und Auszahlungen						

Finanzhaushalt Michelbach

Hauptplan 2021/2022

70 Michelbach

Muster 8
(zu § 2 Abs. 1 GemHVO)

Ifd. Nr.	Finanzhaushalt	Ergebnisse des Haushaltsvorjahres	Ansätze des Haushaltsvorjahres einschl. Nachträge	Ansätze des Haushaltsjahres	Planungsdaten des Haushaltsfolgejahres	Planungsdaten des zweiten Haushaltsfolgejahres	Planungsdaten des dritten Haushaltsfolgejahres
		2019	2020	2021	2022	2023	2024
F22a	Einzahlungen aus internen Leistungsbeziehungen	54.688	12.400	12.400	12.400	12.400	12.400
F22b	Auszahlungen aus internen Leistungsbeziehungen	54.688	12.400	12.400	12.400	12.400	12.400
F22	Saldo der Ein- und Auszahlungen aus internen Leistungsbeziehungen						
F23	Saldo der ordentlichen und außerordentlichen Ein- und Auszahlungen	22.285	11.430	- 55.520	- 6.820	- 13.800	- 11.800
F24	Einzahlungen aus Investitionszuwendungen						
F25	Einzahlungen aus Beiträgen und ähnlichen Entgelten	1.650	2.000	2.000	2.000	2.000	2.000
F26	Sonstige Investitionseinzahlungen	9.930					
F27	Summe der Einzahlungen aus Investitionstätigkeit	11.580	2.000	2.000	2.000	2.000	2.000
F28	Auszahlungen für immaterielle Vermögensgegenstände				8.260	8.260	8.260
F29	Auszahlungen für Sachanlagen	1.379	2.000	85.000	2.000	2.000	2.000
F30	Auszahlungen für Finanzanlagen						
F31	Sonstige Investitionsauszahlungen						
F32	Summe der Auszahlungen aus Investitionstätigkeit	1.379	2.000	85.000	10.260	10.260	10.260
F33	Saldo der Ein- und Auszahlungen aus Investitionstätigkeit	10.201		- 83.000	- 8.260	- 8.260	- 8.260
F34	Finanzmittelüberschuss /-fehlbetrag	32.486	11.430	- 138.520	- 15.080	- 22.060	- 20.060
F35	Aufnahme von Investitionskrediten						
F36	Tilgung von Investitionskrediten						
F37	Saldo der Ein- und Auszahlungen aus Investitionskrediten						
F38a	+ Einzahlungen Forderungen Einheitskasse			138.520	15.080	22.060	20.060
F38b	- Auszahlungen Forderungen Einheitskasse	32.486	11.430				
F38c	+ Einzahlungen durchlaufende Gelder						
F38d	- Auszahlungen durchlaufende Gelder						
F38	Veränderung der Forderungen gegenüber der Verbandsgemeinde im Rahmen der Einheitskasse	- 32.486	- 11.430	138.520	15.080	22.060	20.060

Finanzhaushalt Michelbach

Hauptplan 2021/2022

70 Michelbach

Muster 8
(zu § 2 Abs. 1 GemHVO)

Ifd. Nr.	Finanzhaushalt	Ergebnisse des Haushaltsvorjahres	Ansätze des Haushaltsvorjahres einschl. Nachträge	Ansätze des Haushaltsjahres	Planungsdaten des Haushaltsfolgejahres	Planungsdaten des zweiten Haushaltsfolgejahres	Planungsdaten des dritten Haushaltsfolgejahres
		2019	2020	2021	2022	2023	2024
F39a	Einzahlungen Verbindlichkeiten Einheitskasse						
F39b	Auszahlungen Verbindlichkeiten Einheitskasse						
F39	Veränderung der Verbindlichkeiten gegenüber der Verbandsgemeinde im Rahmen der Einheitskasse						
F40	Saldo der Ein- und Auszahlungen aus Finanzierungstätigkeit	- 32.486	- 11.430	138.520	15.080	22.060	20.060
F41a	Einzahlungen durchlaufende Gelder						
F41b	Auszahlungen durchlaufende Gelder						
F41	Saldo der durchlaufenden Gelder						
F42	Verwendung Finanzmittelüberschuss / Deckung Finanzmittelfehlbetrag	- 32.486	- 11.430	138.520	15.080	22.060	20.060
F43	Veränderung der liquiden Mittel (einschl. durchlaufende Gelder)	32.486	11.430	- 138.520	- 15.080	- 22.060	- 20.060
F44	nachrichtlich: Ausgleich Finanzhaushalt (F23 - F36)	22.285	11.430	- 55.520	- 6.820	- 13.800	- 11.800
F90	Kontrolle F34 F40 = 0,00						

Ortsgemeinde Michelbach

in der Verbandsgemeinde Altenkirchen-Flammersfeld

Landkreis Altenkirchen

Teilhaushalte **nach § 4 Abs. 9 und 11 GemHVO**

Ergebnis- und Finanzhaushalt Michelbach

Hauptplan 2021/2022

70 Michelbach

Muster 6
(zu § 2 Abs. 1 GemHVO)

Teilhaushalt: 1 Allgemeine Aufgaben der Ortsgemeinde "Hauptproduktbereiche 1-5"

Ifd. Nr.	Ergebnis- und Finanzhaushalt	Ergebnisse des Haushaltsvorvorjahres	Ansätze des Haushaltsvorjahres einschl. Nachträge	Ansätze des Haushaltsjahres	Planungsdaten des Haushaltsfolgejahres	Planungsdaten des zweiten Haushaltsfolgejahres	Planungsdaten des dritten Haushaltsfolgejahres
		2019	2020	2021	2022	2023	2024
E1	Steuern und ähnliche Abgaben						
E2	Zuwendungen, allgemeine Umlagen und sonstige		13.250	13.200	11.800	11.200	11.200
E3	Erträge der sozialen Sicherung						
E4	Öffentlich-rechtliche Leistungsentgelte	22.572	28.900	28.100	26.400	24.000	23.700
E5	Privatrechtliche Leistungsentgelte	29	50	50	50	50	50
E6	Kostenerstattungen und Kostenumlagen	2.879	1.700	1.700	1.700	1.700	1.700
E7	Sonstige laufende Erträge	23.113	11.500	11.550	11.550	11.550	11.550
E8	Summe der laufenden Erträge aus Verwaltungstätigkeit	48.593	55.400	54.600	51.500	48.500	48.200
E9	Personal- und Versorgungsaufwendungen	27.232	24.400	37.200	37.200	37.200	37.200
E10	Aufwendungen für Sach- und Dienstleistungen	30.262	46.370	59.470	49.270	49.150	49.150
E11	Abschreibungen		46.950	46.700	43.400	39.100	37.600
E12	Zuwendungen, Umlagen und sonstige Transferaufwendungen	1.400	1.150	1.150	1.150	1.150	1.150
E13	Aufwendungen der sozialen Sicherung						
E14	Sonstige laufende Aufwendungen	7.174	8.000	8.300	8.100	8.100	8.100
E15	Summe der laufenden Aufwendungen aus Verwaltungstätigkeit	66.068	126.870	152.820	139.120	134.700	133.200
E16	Laufendes Ergebnis aus Verwaltungstätigkeit	- 17.475	- 71.470	- 98.220	- 87.620	- 86.200	- 85.000
E17	Zinserträge und sonstige Finanzerträge						
E18	Zinsaufwendungen und sonstige Finanzaufwendungen						
E19	Saldo der Zins- und sonstigen Finanzerträge und -aufwendungen						
E20	Ordentliches Ergebnis	- 17.475	- 71.470	- 98.220	- 87.620	- 86.200	- 85.000
E21	Außerordentliches Ergebnis						
E22	Saldo aus internen Leistungsbeziehungen	0					

Ergebnis- und Finanzhaushalt Michelbach

Hauptplan 2021/2022

70 Michelbach

Muster 6
(zu § 2 Abs. 1 GemHVO)

Teilhaushalt: 1 Allgemeine Aufgaben der Ortsgemeinde "Hauptproduktbereiche 1-5"

Ifd. Nr.	Ergebnis- und Finanzhaushalt	Ergebnisse des Haushalts- vorvorjahres	Ansätze des Haushalts- vorjahres einschl. Nachträge	Ansätze des Haushalts- jahres	Planungsdaten des Haushalts- folgejahres	Planungsdaten des zweiten Haushalts- folgejahres	Planungsdaten des dritten Haushalts- folgejahres
		2019	2020	2021	2022	2023	2024
E23	Jahresergebnis (Jahresüberschuss / Jahresfehlbetrag) des Teilhaushalts	- 17.475	- 71.470	- 98.220	- 87.620	- 86.200	- 85.000
F23	Saldo der ordentlichen und außerordentlichen Ein- und Auszahlungen	- 24.027	- 56.070	- 82.270	- 71.870	- 71.750	- 71.750
F24	Einzahlungen aus Investitionszuwendungen						
F25	Einzahlungen aus Beiträgen und ähnlichen Entgelten	1.650	2.000	2.000	2.000	2.000	2.000
F26	Sonstige Investitionseinzahlungen	9.930					
F27	Summe der Einzahlungen aus Investitionstätigkeit	11.580	2.000	2.000	2.000	2.000	2.000
F28	Auszahlungen für immaterielle Vermögensgegenstände				8.260	8.260	8.260
F29	Auszahlungen für Sachanlagen	1.379	2.000	85.000	2.000	2.000	2.000
F30	Auszahlungen für Finanzanlagen						
F31	Sonstige Investitionsauszahlungen						
F32	Summe der Auszahlungen aus Investitionstätigkeit	1.379	2.000	85.000	10.260	10.260	10.260
F33	Saldo der Ein- und Auszahlungen aus Investitionstätigkeit	10.201		- 83.000	- 8.260	- 8.260	- 8.260
F34	Finanzmittelüberschuss /-fehlbetrag des Teilhaushalts	- 13.826	- 56.070	- 165.270	- 80.130	- 80.010	- 80.010

Ergebnis- und Finanzhaushalt Michelbach

Hauptplan 2021/2022

70 Michelbach

Muster 6
(zu § 2 Abs. 1 GemHVO)

Finanz-Teilhaushalt: 2 Allgemeine Finanzwirtschaft

Ifd. Nr.	Ergebnis- und Finanzhaushalt	Ergebnisse des Haushaltsvorjahres	Ansätze des Haushaltsvorjahres einschl. Nachträge	Ansätze des Haushaltsjahres	Planungsdaten des Haushaltsfolgejahres	Planungsdaten des zweiten Haushaltsfolgejahres	Planungsdaten des dritten Haushaltsfolgejahres
		2019	2020	2021	2022	2023	2024
E1	Steuern und ähnliche Abgaben	286.294	278.500	269.800	273.600	279.400	285.500
E2	Zuwendungen, allgemeine Umlagen und sonstige	150.012	204.300	208.100	251.000	261.000	263.600
E3	Erträge der sozialen Sicherung						
E4	Öffentlich-rechtliche Leistungsentgelte						
E5	Privatrechtliche Leistungsentgelte						
E6	Kostenerstattungen und Kostenumlagen						
E7	Sonstige laufende Erträge						
E8	Summe der laufenden Erträge aus Verwaltungstätigkeit	436.305	482.800	477.900	524.600	540.400	549.100
E9	Personal- und Versorgungsaufwendungen						
E10	Aufwendungen für Sach- und Dienstleistungen						
E11	Abschreibungen						
E12	Zuwendungen, Umlagen und sonstige Transferaufwendungen	394.174	416.000	451.850	460.250	483.150	489.850
E13	Aufwendungen der sozialen Sicherung						
E14	Sonstige laufende Aufwendungen						
E15	Summe der laufenden Aufwendungen aus Verwaltungstätigkeit	394.174	416.000	451.850	460.250	483.150	489.850
E16	Laufendes Ergebnis aus Verwaltungstätigkeit	42.131	66.800	26.050	64.350	57.250	59.250
E17	Zinserträge und sonstige Finanzerträge	1.041	1.200	1.200	1.200	1.200	1.200
E18	Zinsaufwendungen und sonstige Finanzaufwendungen	210	500	500	500	500	500
E19	Saldo der Zins- und sonstigen Finanzerträge und -aufwendungen	831	700	700	700	700	700
E20	Ordentliches Ergebnis	42.962	67.500	26.750	65.050	57.950	59.950
E21	Außerordentliches Ergebnis						
E22	Saldo aus internen Leistungsbeziehungen						

Ergebnis- und Finanzhaushalt Michelbach

Hauptplan 2021/2022

70 Michelbach

Muster 6
(zu § 2 Abs. 1 GemHVO)

Finanz-Teilhaushalt: 2 Allgemeine Finanzwirtschaft

Ifd. Nr.	Ergebnis- und Finanzhaushalt	Ergebnisse des Haushalts- vorvorjahres	Ansätze des Haushalts- vorjahres einschl. Nachträge	Ansätze des Haushalts- jahres	Planungsdaten des Haushalts- folgejahres	Planungsdaten des zweiten Haushalts- folgejahres	Planungsdaten des dritten Haushalts- folgejahres
		2019	2020	2021	2022	2023	2024
E23	Jahresergebnis (Jahresüberschuss / Jahresfehlbetrag) des Teilhaushalts	42.962	67.500	26.750	65.050	57.950	59.950
F23	Saldo der ordentlichen und außerordentlichen Ein- und Auszahlungen	46.311	67.500	26.750	65.050	57.950	59.950
F24	Einzahlungen aus Investitionszuwendungen						
F25	Einzahlungen aus Beiträgen und ähnlichen Entgelten						
F26	Sonstige Investitionseinzahlungen						
F27	Summe der Einzahlungen aus Investitionstätigkeit						
F28	Auszahlungen für immaterielle Vermögensgegenstände						
F29	Auszahlungen für Sachanlagen						
F30	Auszahlungen für Finanzanlagen						
F31	Sonstige Investitionsauszahlungen						
F32	Summe der Auszahlungen aus Investitionstätigkeit						
F33	Saldo der Ein- und Auszahlungen aus Investitionstätigkeit						
F34	Finanzmittelüberschuss /-fehlbetrag des Teilhaushalts	46.311	67.500	26.750	65.050	57.950	59.950

Ortsgemeinde Michelbach

in der Verbandsgemeinde Altenkirchen-Flammersfeld

Landkreis Altenkirchen

Bilanz in Kontoform zum 31.12.2018

Bilanz 2018

Muster 18(zu § 47 GemHVO)

Aktiva				Passiva			
Nr.	Bezeichnung	31.12.2017	31.12.2018	Nr.	Bezeichnung	31.12.2017	31.12.2018
Aktivseite				Passivseite			
1.	Anlagevermögen	1.182.859,04	1.175.666,40	1.	Eigenkapital	1.044.918,41	1.002.450,74
1.1.	Immaterielle Vermögensgegenstände	122.815,11	114.332,15	1.1.	Kapitalrücklage	943.776,04	1.044.918,41
1.1.1.	Gewerbliche Schutzrechte und ähnliche Rechte und Werte sowie Lizenzen an solchen Rechten und Werten			1.2.	Sonstige Rücklagen		
1.1.2.	Geleistete Zuwendungen			1.3.	Jahresüberschuss / Jahresfehlbetrag	101.142,37	- 42.467,67
1.1.3.	Gezahlte Investitionszuschüsse	122.815,11	114.332,15	1.4.	Nicht durch Eigenkapital gedeckter Fehlbetrag		
1.1.4.	Geschäfts- oder Firmenwert			2.	Sonderposten	623.685,84	588.927,77
1.1.5.	Anzahlungen auf immaterielle Vermögensgegenstände			2.1.	Sonderposten für Belastungen aus dem kommunalen Finanzausgleich		
1.2.	Sachanlagen	1.059.918,93	1.061.209,25	2.2.	Sonderposten zum Anlagevermögen	587.569,99	554.089,84
1.2.1.	Wald, Forsten	399,60	399,60	2.2.1.	Sonderposten aus Zuwendungen	276.129,76	262.901,33
1.2.2.	Sonstige unbebaute Grundstücke und grundstücksgleiche Rechte	118.190,75	117.794,48	2.2.2.	Sonderposten aus Beiträgen und ähnlichen Entgelten	311.440,23	291.188,51
1.2.3.	Bebaute Grundstücke und grundstücksgleiche Rechte	80.877,61	119.275,43	2.2.3.	Sonderposten aus Anzahlungen für Anlagevermögen		
1.2.4.	Infrastrukturvermögen	842.267,44	808.208,43	2.3.	Sonderposten für den Gebührenaussgleich		
1.2.5.	Bauten auf fremdem Grund und Boden	1.062,90	850,32	2.4.	Sonderposten mit Rücklageanteil		
1.2.6.	Kunstgegenstände, Denkmäler			2.5.	Sonderposten aus Grabnutzungsentgelten	36.115,85	34.837,93
1.2.7.	Maschinen, technische Anlagen, Fahrzeuge	10.973,00	8.958,00	2.6.	Sonderposten aus Anzahlungen für Grabnutzungsentgelte		
1.2.8.	Betriebs- und Geschäftsausstattung	6.147,63	5.722,99	2.7.	sonstige Sonderposten		
1.2.9.	Pflanzen, Tiere			3.	Rückstellungen	37.911,00	41.174,00
1.2.10	Geleistete Anzahlungen, Anlagen im Bau			3.1.	Rückstellungen für Pensionen und ähnliche Verpflichtungen	37.911,00	41.174,00
1.3.	Finanzanlagen	125,00	125,00	3.2.	Steuerrückstellungen		
1.3.1.	Anteile an verbundenen Unternehmen			3.3.	Rückstellungen für latente Steuern		
1.3.2.	Ausleihungen an verbundene Unternehmen			3.4.	Sonstige Rückstellungen		
1.3.3.	Beteiligungen			4.	Verbindlichkeiten	53.425,58	56.947,32
1.3.4.	Ausleihungen an Unternehmen, mit denen ein Beteiligungsverhältnis besteht			4.1.	Anleihen		

Bilanz 2018

Muster 18(zu § 47 GemHVO)

Aktiva				Passiva			
Nr.	Bezeichnung	31.12.2017	31.12.2018	Nr.	Bezeichnung	31.12.2017	31.12.2018
1.3.5.	Sondervermögen, Zweckverbände, Anstalten des öffentlichen Rechts, rechtsfähige kommunale Stiftungen			4.2.	Verbindlichkeiten aus Kreditaufnahmen		
1.3.6.	Ausleihungen an Sondervermögen, Zweckverbände, Anstalten des öffentlichen Rechts, rechtsfähige kommunale Stiftungen			4.2.1.	Verbindlichkeiten aus Kreditaufnahmen für Investitionen		
1.3.7.	Sonstige Wertpapiere des Anlagevermögens	125,00	125,00	4.2.2.	Verbindlichkeiten aus Kreditaufnahmen zur Liquiditätssicherung		
1.3.8.	Sonstige Ausleihungen			4.3.	Verbindlichkeiten aus Vorgängen, die Kreditaufnahmen wirtschaftlich gleichkommen		
2.	Umlaufvermögen	581.543,99	517.915,74	4.4.	Erhaltene Anzahlungen auf Bestellungen		
2.1.	Vorräte			4.5.	Verbindlichkeiten aus Lieferungen und Leistungen		2.279,01
2.1.1.	Roh-, Hilfs- und Betriebsstoffe			4.6.	Verbindlichkeiten aus Transferleistungen		
2.1.2.	Unfertige Erzeugnisse, unfertige Leistungen			4.7.	Verbindlichkeiten gegenüber verbundenen Unternehmen		
2.1.3.	Fertige Erzeugnisse, fertige Leistungen und Waren			4.8.	Verbindlichkeiten gegenüber Unternehmen, mit denen ein Beteiligungsverhältnis besteht		
2.1.4.	Geleistete Anzahlungen auf Vorräte			4.9.	Verbindlichkeiten gegenüber Sondervermögen, Zweckverbänden, Anstalten des öffentlichen Rechts, rechtsfähige kommunale Stiftungen		75,78
2.2.	Forderungen und sonstige Vermögensgegenstände	581.543,99	517.915,74	4.10.	Verbindlichkeiten gegenüber dem sonstigen öffentlichen Bereich	48.320,11	51.410,90
2.2.1.	Öffentlich-rechtliche Forderungen, Forderungen aus Transferleistungen	15.067,28	59,49	4.11.	Sonstige Verbindlichkeiten	5.105,47	3.181,63
2.2.2.	Privatrechtliche Forderungen aus Lieferungen und Leistungen	315,22	700,00	5.	Rechnungsabgrenzungsposten	5.366,07	5.461,14
2.2.3.	Forderungen gegen verbundene Unternehmen						
2.2.4.	Forderungen gegen Unternehmen, mit denen ein Beteiligungsverhältnis besteht						
2.2.5.	Forderungen gegen Sondervermögen, Zweckverbände, Anstalten des öffentlichen Rechts, rechtsfähige kommunale Stiftungen						
2.2.6.	Forderungen gegen den sonstigen öffentlichen Bereich	565.868,43	517.156,25				
2.2.7.	sonstige Vermögensgegenstände	293,06					
2.2.8.	Einzelwertberichtigung / Zweifelhafte Forderungen						

Betragsangaben in EUR

Bilanz 2018

Muster 18(zu § 47 GemHVO)

Aktiva				Passiva			
Nr.	Bezeichnung	31.12.2017	31.12.2018	Nr.	Bezeichnung	31.12.2017	31.12.2018
2.3.	Wertpapiere des Umlaufvermögens						
2.3.1.	Anteile an verbundenen Unternehmen						
2.3.2.	Sonstige Wertpapiere des Umlaufvermögens						
2.4.	Kassenbestand, Bundesbankguthaben, Guthaben bei der Europäischen Zentralbank, Guthaben bei Kreditinstituten und Schecks						
3.	Ausgleichsposten für latente Steuern						
4.	Rechnungsabgrenzungsposten	903,87	725,39				
4.1.	Disagio						
4.2.	Sonstige Rechnungsabgrenzungsposten	903,87	725,39				
5.	Nicht durch Eigenkapital gedeckter Fehlbetrag						
	Summe Aktiv	1.765.306,90	1.694.307,53		Summe Passiv	1.765.306,90	1.694.960,97

Ortsgemeinde Michelbach

in der Verbandsgemeinde Altenkirchen-Flammersfeld

Landkreis Altenkirchen

Zusammenstellung der Investitionen oberhalb der Wertgrenze nach § 4 Abs. 12 GemHVO

Investitionsübersicht

Hauptplan 2021/2022

70 Michelbach

Muster 11
(zu § 4 Abs. 12 und 13 GemHVO)

	bis einschl. des Haushaltsvorjahres bereitgestellte Mittel	Ansatz des Haushaltsjahres	Planungsdaten des Haushaltsfolgejahres	Planungsdaten des zweiten Haushaltsfolgejahres	Planungsdaten des dritten Haushaltsfolgejahres	Planungsdaten der weiteren Haushaltsfolgejahre bis zum Abschluss der Maßnahme	Gesamtein-/auszahlungen (über den Gesamtzeitraum der Maßnahme)
		2021	2022	2023	2024		
Teilhaushalt: Allgemeine Aufgaben der Ortsgemeinde "Hauptproduktbereiche 1-5"							
Leistung: 114202 Liegenschaften - bebaute Grundstücke							
Maßnahme: 5 Allgemeiner Grunderwerb/-verkauf							
Summe der Einzahlungen aus Investitionstätigkeit							
Summe der Auszahlungen aus Investitionstätigkeit	40.000,00	80.000,00					120.000,00
Saldo der Ein- und Auszahlungen aus Investitionstätigkeit	- 40.000,00	- 80.000,00					- 120.000,00
Erläuterungen: 114202-096000-5-3: 2021: Abriss Wohnhaus							
Leistung: 114301 Bauhof - Gemeindearbeiter, Gebäude, Fuhrpark, Maschinen und Geräte							
Maßnahme: 3 Erwerb/Verkauf von beweglichem Anlagevermögen							
Summe der Einzahlungen aus Investitionstätigkeit	3.600,00						3.600,00
Summe der Auszahlungen aus Investitionstätigkeit	35.412,43	2.000,00	2.000,00	2.000,00	2.000,00		43.412,43
Saldo der Ein- und Auszahlungen aus Investitionstätigkeit	- 31.812,43	- 2.000,00	- 2.000,00	- 2.000,00	- 2.000,00		- 39.812,43
Erläuterungen: 114301-082900-3-4: Pauschale							
Leistung: 366101 Einrichtungen der Kinder- und Jugendförderung - Spielplätze, Jugendraum							
Maßnahme: 3 Erwerb/Verkauf von beweglichem Anlagevermögen							
Summe der Einzahlungen aus Investitionstätigkeit							
Summe der Auszahlungen aus Investitionstätigkeit		3.000,00					3.000,00
Saldo der Ein- und Auszahlungen aus Investitionstätigkeit		- 3.000,00					- 3.000,00
Erläuterungen: 366101-022500-3-3: 2021: Neue Spielgeräte							
Leistung: 541001 Gemeindestraßen, Straßenreinigung, Straßenbeleuchtung, Winterdienst, Konzessionsabgaben							
Maßnahme: 12 Glasfaserausbau "Graue Flecken"							
Summe der Einzahlungen aus Investitionstätigkeit	96.748,20						96.748,20
Summe der Auszahlungen aus Investitionstätigkeit	107.498,00		8.260,00	8.260,00	8.260,00		132.278,00
Saldo der Ein- und Auszahlungen aus Investitionstätigkeit	- 10.749,80		- 8.260,00	- 8.260,00	- 8.260,00		- 35.529,80
Erläuterungen: 541001-013001-12-2: ab 2022: lfd. Finanzierung Glasfaserausbau (vorauss. 10 Jahre)							

Investitionsübersicht

Hauptplan 2021/2022

70 Michelbach

Muster 11
(zu § 4 Abs. 12 und 13 GemHVO)

	bis einschl. des Haushaltsvorjahres bereitgestellte Mittel	Ansatz des Haushaltsjahres 2021	Planungsdaten des Haushaltsfolgejahres 2022	Planungsdaten des zweiten Haushaltsfolgejahres 2023	Planungsdaten des dritten Haushaltsfolgejahres 2024	Planungsdaten der weiteren Haushaltsfolgejahre bis zum Abschluss der Maßnahme	Gesamtein-/auszahlungen (über den Gesamtzeitraum der Maßnahme)
Leistung: 553001 Friedhofs- und Bestattungswesen							
Maßnahme: 1 Grabnutzungsentgelte							
Summe der Einzahlungen aus Investitionstätigkeit	26.265,00	2.000,00	2.000,00	2.000,00	2.000,00		34.265,00
Summe der Auszahlungen aus Investitionstätigkeit							
Saldo der Ein- und Auszahlungen aus Investitionstätigkeit	26.265,00	2.000,00	2.000,00	2.000,00	2.000,00		34.265,00
Summe Einzahlungen 1 Allgemeine Aufgaben der Ortsgemeinde "Hauptproduktbereiche 1-5" :	126.613,20	2.000,00	2.000,00	2.000,00	2.000,00		134.613,20
Summe Auszahlungen 1 Allgemeine Aufgaben der Ortsgemeinde "Hauptproduktbereiche 1-5" :	182.910,43	85.000,00	10.260,00	10.260,00	10.260,00		298.690,43
Saldo Gesamt 1 Allgemeine Aufgaben der Ortsgemeinde "Hauptproduktbereiche 1-5" :	- 56.297,23	- 83.000,00	- 8.260,00	- 8.260,00	- 8.260,00		- 164.077,23
Summe Einzahlungen Gesamt:	126.613,20	2.000,00	2.000,00	2.000,00	2.000,00		134.613,20
Summe Auszahlungen Gesamt:	182.910,43	85.000,00	10.260,00	10.260,00	10.260,00		298.690,43
Saldo Gesamt:	- 56.297,23	- 83.000,00	- 8.260,00	- 8.260,00	- 8.260,00		- 164.077,23

Ortsgemeinde Michelbach

in der Verbandsgemeinde Altenkirchen-Flammersfeld

Landkreis Altenkirchen

Ergebnishaushalt nach Leistung und Konto

wesentliche Leistungen:

111001	Verwaltungsführung, Öffentlichkeitsarbeit, Gremien
114201	Unbebaute Grundstücke
114301	Bauhof
121201	Wahlen und sonstige Abstimmungen
281001	Heimat-, Kulturpflege und sonstige örtliche Veranstaltungen
366101	Spielplätze
541001	Gemeindestraßen, Konzessionsabgaben
551001	Öffentliches Grün, Landschaftsbau
553001	Friedhofs- und Bestattungswesen
555101	Kommunale Forstwirtschaft
555901	Gemeindliche Wirtschaftswege

Ergebnishaushalt nach Leistung und Konto 2021/2022

Leistung: 111001 Verwaltungsführung, Öffentlichkeitsarbeit, Gremien

Leistung-Nr	Bezeichnung		Rechng.-Erg.					
Kontonr	Bezeichnung Konto (K) bzw. Buchungsstelle (B)	Gliederungspositior	Vorvorjahr 2019	Vorjahr 2020	Planjahr 2021	Planjahr 2022	Planjahr 2023	Planjahr 2024
	Bemerkung							
111001	Verwaltungsführung, Öffentlichkeitsarbeit, Gremien							
431200	Gebühren für die Erteilung von Bescheiden (u.a. Genehmigungen, Ablehnungen, Untersagungen, Vorkaufsrecht) (K)	E4 Öffentlich-rechtliche Leistungsentgelte	180	50	50	50	50	50
431900	Sonstige (u. a. Verwaltungsgebühren, Beglaubigungsgebühren) (K)	E4 Öffentlich-rechtliche Leistungsentgelte	17	50	50	50	50	50
466140	Erträge aus der Auflösung von Rückstellungen (K)	E7 Sonstige laufende Erträge	10.462	450	450	450	450	450
	<i>Bem.: Auflösung Ehrensoldrückstellung für Altbürgermeister</i>							
		Summe Ertrag:	10.659	550	550	550	550	550
501100	Bürgermeister, Beigeordnete, Ortsvorsteher (K)	E9 Personal- und Versorgungsaufwendungen	9.421	11.000	11.000	11.000	11.000	11.000
	<i>Bem.: Aufwandsentschädigung</i>							
501400	Rats- und Ausschussmitglieder (K)	E9 Personal- und Versorgungsaufwendungen	560	700	700	700	700	700
	<i>Bem.: Sitzungsgelder</i>							
507910	Ehrensoldrückstellungen (K)	E9 Personal- und Versorgungsaufwendungen	3.503	4.000	4.000	4.000	4.000	4.000
	<i>Bem.: für aktiven Ortsbürgermeister</i>							
511300	Versorgungsaufwendungen - ehrenamtliche Tätige/Ehrensold (K)	E9 Personal- und Versorgungsaufwendungen	1.245	1.700	3.000	3.000	3.000	3.000
	<i>Bem.: Ehrensold Altbürgermeister</i>							
525430	Kostenerstattungen - an Gemeinden und Gemeindeverbände (K)	E10 Aufwendungen für Sach- und Dienstleistungen	529	600	600	600	600	600
	<i>Bem.: Mitteilungsblatt</i>							
541590	Zuweisungen und Zuschüsse für laufende Zwecke - an den sonstigen privaten Bereich (K)	E12 Zuwendungen, Umlagen und sonstige Transferaufwendungen		150	150	150	150	150
	<i>Bem.: Förderung der Wohlfahrtspflege</i>							
561200	Aufwendungen für Aus- und Fortbildung, Umschulung (K)	E14 Sonstige laufende Aufwendungen			100	100	100	100
563100	Büromaterial, Geschäftsaufwendungen (K)	E14 Sonstige laufende Aufwendungen	152	400	400	400	400	400
563600	Öffentlichkeitsarbeit (K)	E14 Sonstige laufende Aufwendungen	17					
563900	Sonstiges (K)	E14 Sonstige laufende Aufwendungen	1.141	1.000	1.000	1.000	1.000	1.000
	<i>Bem.: Pauschale Gemeinderatssitzungen, etc.</i>							

Ergebnishaushalt nach Leistung und Konto 2021/2022

Leistung: I 11001 Verwaltungsführung, Öffentlichkeitsarbeit, Gremien

Leistung-Nr	Bezeichnung		Rechng.-Erg.						
Kontonr	Bezeichnung Konto (K) bzw. Buchungsstelle (B)	Gliederungspositior	Vorvorjahr 2019	Vorjahr 2020	Planjahr 2021	Planjahr 2022	Planjahr 2023	Planjahr 2024	
Bemerkung									
564200	Beiträge zu Wirtschaftsverbänden, Berufsvertretungen, Berufsgenossenschaften und Vereinen (K)	E14 Sonstige laufende Aufwendungen	280	300	300	300	300	300	300
	<i>Bem.: Beitrag GSStB</i>								
569200	Verfüungsmittel (K)	E14 Sonstige laufende Aufwendungen	92	200	200	200	200	200	200
569320	Ehrengaben (K)	E14 Sonstige laufende Aufwendungen	266	1.000	1.000	1.000	1.000	1.000	1.000
Summe Aufwand:			17.206	21.050	22.450	22.450	22.450	22.450	22.450
Gesamt I 11001 Verwaltungsführung, Öffentlichkeitsarbeit, Gremien:			- 6.547	- 20.500	- 21.900	- 21.900	- 21.900	- 21.900	- 21.900
Ertrag Gesamt:			10.659	550	550	550	550	550	550
Aufwand Gesamt:			17.206	21.050	22.450	22.450	22.450	22.450	22.450
Gesamt:			- 6.547	- 20.500	- 21.900	- 21.900	- 21.900	- 21.900	- 21.900

Ergebnishaushalt nach Leistung und Konto 2021/2022

Leistung: I 14201 Liegenschaften - unbebaute Grundstücke

Leistung-Nr	Bezeichnung		Rechng.-Erg.					
Kontonr	Bezeichnung Konto (K) bzw. Buchungsstelle (B)	Gliederungspositior	Vorvorjahr 2019	Vorjahr 2020	Planjahr 2021	Planjahr 2022	Planjahr 2023	Planjahr 2024
Bemerkung								
I 14201	Liegenschaften - unbebaute Grundstücke							
441200	Mieten und Pachten (K)	E5 Privatrechtliche Leistungsentgelte	29	50	50	50	50	50
		Summe Ertrag:	29	50	50	50	50	50
523100	Unterhaltung der Grundstücke und Außenanlagen (K)	E10 Aufwendungen für Sach- und Dienstleistungen		200				
523110	Aufwendungen zur Unterhaltung von Grundstücken und Außenanlagen (K)	E10 Aufwendungen für Sach- und Dienstleistungen	20		200	200	200	200
		Summe Aufwand:	20	200	200	200	200	200
		Gesamt I 14201 Liegenschaften - unbebaute Grundstücke:	8	- 150	- 150	- 150	- 150	- 150
		Ertrag Gesamt:	29	50	50	50	50	50
		Aufwand Gesamt:	20	200	200	200	200	200
		Gesamt:	8	- 150	- 150	- 150	- 150	- 150

Ergebnishaushalt nach Leistung und Konto 2021/2022

Leistung: 114301 Bauhof - Gemeindearbeiter, Gebäude, Fuhrpark, Maschinen und Geräte

Leistung-Nr	Bezeichnung		Rechng.-Erg.					
Kontonr	Bezeichnung Konto (K) bzw. Buchungsstelle (B)	Gliederungspositior	Vorvorjahr 2019	Vorjahr 2020	Planjahr 2021	Planjahr 2022	Planjahr 2023	Planjahr 2024
Bemerkung								
114301	Bauhof - Gemeindearbeiter, Gebäude, Fuhrpark, Maschinen und Geräte							
481000	Erträge aus internen Leistungsbeziehungen (K)	E22a Erträge aus internen Leistungsbeziehungen		12.400	12.400	12.400	12.400	12.400
Summe Ertrag:				12.400	12.400	12.400	12.400	12.400
502900	Sonstige Vergütungen, Leistungszulagen (K)	E9 Personal- und Versorgungsaufwendungen	12.503	7.000	10.000	10.000	10.000	10.000
502910	Sonstige - Vergütungen und Leistungszulagen (K)	E9 Personal- und Versorgungsaufwendungen			7.000	7.000	7.000	7.000
523110	Aufwendungen zur Unterhaltung von Grundstücken und Außenanlagen (K)	E10 Aufwendungen für Sach- und Dienstleistungen	21					
523500	Fahrzeugunterhaltung (K)	E10 Aufwendungen für Sach- und Dienstleistungen	783	2.000	2.000	2.000	2.000	2.000
523600	Unterhaltung der Maschinen, Geräte, Betriebs- und Geschäftsausstattung sowie Kleinteile bis 1.000 € (netto) (K)	E10 Aufwendungen für Sach- und Dienstleistungen	1.990	2.000	2.000	2.000	2.000	2.000
534000	Abschreibungen auf bebaute Grundstücke und grundstücksgleiche Rechte (K)	E11 Abschreibungen			800	800	800	800
538100	Abschreibungen auf Fahrzeuge (K)	E11 Abschreibungen		1.950	2.000	2.000	1.100	
538500	Abschreibungen auf Betriebs- und Geschäftsausstattung (K)	E11 Abschreibungen		50				
562100	Mieten, Pachten und Erbbauzinsen (K)	E14 Sonstige laufende Aufwendungen		150	150	150	150	150
564100	Versicherungsbeiträge (K)	E14 Sonstige laufende Aufwendungen	362	350	350	350	350	350
<i>Bem.: Fahrzeugversicherung sowie gepachteter Geräteschuppen</i>								
Summe Aufwand:			15.659	13.500	24.300	24.300	23.400	22.300
Gesamt 114301 Bauhof - Gemeindearbeiter, Gebäude, Fuhrpark, Maschinen und Geräte:			- 15.659	- 1.100	- 11.900	- 11.900	- 11.000	- 9.900
Ertrag Gesamt:				12.400	12.400	12.400	12.400	12.400
Aufwand Gesamt:				15.659	13.500	24.300	24.300	22.300
Gesamt:				- 15.659	- 1.100	- 11.900	- 11.900	- 9.900

Ergebnishaushalt nach Leistung und Konto 2021/2022

Leistung: 121201 Wahlen und sonstige Abstimmungen

Leistung-Nr	Bezeichnung		Rechng.-Erg.					
Kontonr	Bezeichnung Konto (K) bzw. Buchungsstelle (B)	Gliederungspositior	Vorvorjahr 2019	Vorjahr 2020	Planjahr 2021	Planjahr 2022	Planjahr 2023	Planjahr 2024
Bemerkung								
121201	Wahlen und sonstige Abstimmungen							
525430	Kostenerstattungen - an Gemeinden und Gemeindeverbände (K)	E10 Aufwendungen für Sach- und Dienstleistungen	141					
563900	Sonstiges (K)	E14 Sonstige laufende Aufwendungen	18		200			
<i>Bem.: 2021: Landtags- und Bundestagswahlen</i>								
Summe Aufwand:			159		200			
Gesamt 121201 Wahlen und sonstige Abstimmungen:			- 159		- 200			
Ertrag Gesamt:								
Aufwand Gesamt:			159		200			
Gesamt:			- 159		- 200			

Ergebnishaushalt nach Leistung und Konto 2021/2022

Leistung: 281001 Heimatpflege, Kulturförderung, Partnerschaften und sonstige Veranstaltungen

Leistung-Nr	Bezeichnung		Rechng.-Erg.					
Kontonr	Bezeichnung Konto (K) bzw. Buchungsstelle (B)	Gliederungspositior	Vorvorjahr 2019	Vorjahr 2020	Planjahr 2021	Planjahr 2022	Planjahr 2023	Planjahr 2024
Bemerkung								
281001	Heimatpflege, Kulturförderung, Partnerschaften und sonstige Veranstaltungen							
462900	Sonstige laufende Erträge (z. B. Spenden) (K)	E7 Sonstige laufende Erträge	184					
	Summe Ertrag:		184					
523600	Unterhaltung der Maschinen, Geräte, Betriebs- und Geschäftsausstattung sowie Kleinteile bis 1.000 € (netto) (K)	E10 Aufwendungen für Sach- und Dienstleistungen	184					
564200	Beiträge zu Wirtschaftsverbänden, Berufsvertretungen, Berufsgenossenschaften und Vereinen (K)	E14 Sonstige laufende Aufwendungen	50	50	50	50	50	50
	<i>Bem.: AK Heimatgeschichte und Brauchtumspflege</i>							
569900	Sonstige Aufwendungen für Partnerschaft und Veranstaltungen (K)	E14 Sonstige laufende Aufwendungen	3.007	2.400	2.400	2.400	2.400	2.400
	<i>Bem.: Maifeier, Wettbewerb, Seniorenfahrt-feier, Kinderausflug u. a.</i>							
	Summe Aufwand:		3.241	2.450	2.450	2.450	2.450	2.450
Gesamt 281001 Heimatpflege, Kulturförderung, Partnerschaften und sonstige Veranstaltungen:			- 3.057	- 2.450	- 2.450	- 2.450	- 2.450	- 2.450
Ertrag Gesamt:			184					
Aufwand Gesamt:			3.241	2.450	2.450	2.450	2.450	2.450
Gesamt:			- 3.057	- 2.450	- 2.450	- 2.450	- 2.450	- 2.450

Ergebnishaushalt nach Leistung und Konto 2021/2022

Leistung: 366101 Einrichtungen der Kinder- und Jugendförderung - Spielplätze, Jugendraum

Leistung-Nr	Bezeichnung		Rechng.-Erg.						
Kontonr	Bezeichnung Konto (K) bzw. Buchungsstelle (B)	Gliederungspositior	Vorvorjahr 2019	Vorjahr 2020	Planjahr 2021	Planjahr 2022	Planjahr 2023	Planjahr 2024	
Bemerkung									
366101	Einrichtungen der Kinder- und Jugendförderung - Spielplätze, Jugendraum								
415100	Erträge aus der Auflösung von Sonderposten aus Zuwendungen (K)	E2 Zuwendungen, allgemeine Umlagen und sonstige		100	100	100	100	100	100
462900	Sonstige laufende Erträge (z. B. Spenden) (K)	E7 Sonstige laufende Erträge	222						
Summe Ertrag:			222	100	100	100	100	100	100
522003	Aufwendungen für Wasserversorgung u. Abwasserbeseitigung (K)	E10 Aufwendungen für Sach- und Dienstleistungen	92	100	100	100	100	100	100
	<i>Bem.: Dorfplatz</i>								
523110	Aufwendungen zur Unterhaltung von Grundstücken und Außenanlagen (K)	E10 Aufwendungen für Sach- und Dienstleistungen	661	800	3.000	800	800	800	800
	<i>Bem.: 2021: Maßnahmen am Spielplatz</i>								
523600	Unterhaltung der Maschinen, Geräte, Betriebs- und Geschäftsausstattung sowie Kleinteile bis 1.000 € (netto) (K)	E10 Aufwendungen für Sach- und Dienstleistungen	58	500	500	500	500	500	500
525430	Kostenerstattungen - an Gemeinden und Gemeindeverbände (K)	E10 Aufwendungen für Sach- und Dienstleistungen	493	1.500	1.500	1.500	1.500	1.500	1.500
	<i>Bem.: Bauhof VG</i>								
533000	Abschreibung auf unbebaute Grundstücke und grundstücksgleiche Rechte (K)	E11 Abschreibungen		350	300	300	300	300	300
562100	Mieten, Pachten und Erbbauzinsen (K)	E14 Sonstige laufende Aufwendungen	15	20	20	20	20	20	20
	<i>Bem.: Pacht für Grundstück am Spielplatz</i>								
581000	Aufwendungen aus internen Leistungsbeziehungen (K)	E22b Aufwendungen aus internen Leistungsbeziehungen		1.700	1.700	1.700	1.700	1.700	1.700
Summe Aufwand:			1.319	4.970	7.120	4.920	4.920	4.920	4.920
Gesamt 366101 Einrichtungen der Kinder- und Jugendförderung - Spielplätze, Jugendraum:			- 1.097	- 4.870	- 7.020	- 4.820	- 4.820	- 4.820	- 4.820

Ergebnishaushalt nach Leistung und Konto 2021/2022

Leistung: 366101 Einrichtungen der Kinder- und Jugendförderung - Spielplätze, Jugendraum

Leistung-Nr	Bezeichnung		Rechng.-Erg.					
Kontonr	Bezeichnung Konto (K) bzw. Buchungsstelle (B)	Gliederungspositior	Vorvorjahr 2019	Vorjahr 2020	Planjahr 2021	Planjahr 2022	Planjahr 2023	Planjahr 2024
Bemerkung								
		Ertrag Gesamt:	222	100	100	100	100	100
		Aufwand Gesamt:	1.319	4.970	7.120	4.920	4.920	4.920
		Gesamt:	- 1.097	- 4.870	- 7.020	- 4.820	- 4.820	- 4.820

Ergebnishaushalt nach Leistung und Konto 2021/2022

Leistung: 541001 Gemeindestraßen, Straßenreinigung, Straßenbeleuchtung, Winterdienst, Konzessionsabgaben

Leistung-Nr	Bezeichnung		Rechng.-Erg.					
Kontonr	Bezeichnung Konto (K) bzw. Buchungsstelle (B)	Gliederungspositior	Vorvorjahr 2019	Vorjahr 2020	Planjahr 2021	Planjahr 2022	Planjahr 2023	Planjahr 2024
Bemerkung								
541001	Gemeindestraßen, Straßenreinigung, Straßenbeleuchtung, Winterdienst, Konzessionsabgaben							
415100	Erträge aus der Auflösung von Sonderposten aus Zuwendungen (K)	E2 Zuwendungen, allgemeine Umlagen und sonstige		11.000	11.000	11.000	10.900	10.900
437000	Erträge aus der Auflösung von Sonderposten für Beiträge und ähnlichen Entgelten (K)	E4 Öffentlich-rechtliche Leistungsentgelte		15.150	14.700	13.800	11.600	11.600
442430	Kostenerstattungen und Kostenumlagen - von Gemeinden und Gemeindeverbänden (K)	E6 Kostenerstattungen und Kostenumlagen	664	700	700	700	700	700
	<i>Bem.: AWB für Containerstellplatz</i>							
442500	Kostenerstattungen und Kostenumlagen - von privaten Unternehmen (K)	E6 Kostenerstattungen und Kostenumlagen	30					
462500	Konzessionsabgaben (K)	E7 Sonstige laufende Erträge	12.246	11.000	11.000	11.000	11.000	11.000
Summe Ertrag:			12.940	37.850	37.400	36.500	34.200	34.200
522002	Aufwendungen für Stromkosten (Normalstrom) (K)	E10 Aufwendungen für Sach- und Dienstleistungen	1.463	2.000	2.000	2.000	2.000	2.000
	<i>Bem.: Strombezug Straßenbeleuchtung</i>							
523130	Aufwendungen für die Unterhaltung von Gebäuden einschließl. der Bestandteile, die dem Gebäude zuzurechnen sind (allgemeine Unterhaltung) (K)	E10 Aufwendungen für Sach- und Dienstleistungen	123	500	500	500	500	500
	<i>Bem.: Unterhaltung Buswartehallen</i>							
523380	Straßen, Wege, Plätze und Verkehrslenkungsanlagen (K)	E10 Aufwendungen für Sach- und Dienstleistungen	1.255	4.500	12.500	4.500	4.500	4.500
	<i>Bem.: 2021: Brückenprüfung; danach wieder Pauschale: Instandsetzung Straßen, Brückensanierung</i>							
525430	Kostenerstattungen - an Gemeinden und Gemeindeverbände (K)	E10 Aufwendungen für Sach- und Dienstleistungen	4.218	6.000	6.000	6.000	6.000	6.000
	<i>Bem.: Bauhof VG</i>							
525431	Kostenerstattungen - an Gemeinden und Gemeindeverbände - Straßenoberflächenentwässerung (K)	E10 Aufwendungen für Sach- und Dienstleistungen	7.125	7.000	7.500	7.500	7.500	7.500
525510	Kostenerstattungen - an private Unternehmen (K)	E10 Aufwendungen für Sach- und Dienstleistungen	1.978	2.200	2.200	2.200	2.200	2.200
	<i>Bem.: Wartung Straßenbeleuchtung</i>							
532000	Abschreibungen auf immaterielle Vermögensgegenstände (K)	E11 Abschreibungen		8.400	8.400	7.900	7.900	7.900

Ergebnishaushalt nach Leistung und Konto 2021/2022

Leistung: 541001 Gemeindestraßen, Straßenreinigung, Straßenbeleuchtung, Winterdienst, Konzessionsabgaben

Leistung-Nr	Bezeichnung		Rechng.-Erg.					
Kontonr	Bezeichnung Konto (K) bzw. Buchungsstelle (B)	Gliederungspositior	Vorvorjahr 2019	Vorjahr 2020	Planjahr 2021	Planjahr 2022	Planjahr 2023	Planjahr 2024
Bemerkung								
534000	Abschreibungen auf bebaute Grundstücke und grundstücksgleiche Rechte (K)	E11 Abschreibungen		400	400	400	400	400
535000	Abschreibung auf das Infrastrukturvermögen (K)	E11 Abschreibungen		25.900	25.300	24.700	22.200	22.200
536000	Abschreibungen auf Bauten auf fremden Grund und Boden (K)	E11 Abschreibungen		200	200	200		
562100	Mieten, Pachten und Erbbauzinsen (K)	E14 Sonstige laufende Aufwendungen		20	20	20	20	20
	<i>Bem.: Pacht Fläche Buswarte Halle; Fl. 6, Flurst.-Nr. 61/3</i>							
564100	Versicherungsbeiträge (K)	E14 Sonstige laufende Aufwendungen	10	10	10	10	10	10
	<i>Bem.: Buswarte Halle</i>							
581000	Aufwendungen aus internen Leistungsbeziehungen (K)	E22b Aufwendungen aus internen Leistungsbeziehungen		4.500	4.500	4.500	4.500	4.500
Summe Aufwand:			16.173	61.630	69.530	60.430	57.730	57.730
Gesamt 541001 Gemeindestraßen, Straßenreinigung, Straßenbeleuchtung, Winterdienst, Konzessionsabgaben:			- 3.233	- 23.780	- 32.130	- 23.930	- 23.530	- 23.530
Ertrag Gesamt:			12.940	37.850	37.400	36.500	34.200	34.200
Aufwand Gesamt:			16.173	61.630	69.530	60.430	57.730	57.730
Gesamt:			- 3.233	- 23.780	- 32.130	- 23.930	- 23.530	- 23.530

Ergebnishaushalt nach Leistung und Konto 2021/2022

Leistung: 551001 Öffentliches Grün, Landschaftsbau und sonstige Erholungseinrichtungen sowie Parkanlagen

Leistung-Nr	Bezeichnung		Rechng.-Erg.					
Kontonr	Bezeichnung Konto (K) bzw. Buchungsstelle (B)	Gliederungspositior	Vorvorjahr 2019	Vorjahr 2020	Planjahr 2021	Planjahr 2022	Planjahr 2023	Planjahr 2024
Bemerkung								
551001	Öffentliches Grün, Landschaftsbau und sonstige Erholungseinrichtungen sowie Parkanlagen							
523110	Aufwendungen zur Unterhaltung von Grundstücken und Außenanlagen (K)	E10 Aufwendungen für Sach- und Dienstleistungen	196	400	2.000	2.000	2.000	2.000
523230	Bewirtschaftung der Grundstücke und Gebäude - Sonstige Bewirtschaftungskosten (K)	E10 Aufwendungen für Sach- und Dienstleistungen		100	100	100	100	100
523600	Unterhaltung der Maschinen, Geräte, Betriebs- und Geschäftsausstattung sowie Kleinteile bis 1.000 € (netto) (K)	E10 Aufwendungen für Sach- und Dienstleistungen	32	100	300	300	300	300
525430	Kostenerstattungen - an Gemeinden und Gemeindeverbände (K)	E10 Aufwendungen für Sach- und Dienstleistungen		500	500	500	500	500
541590	<i>Bem.: Bauhof VG</i> Zuweisungen und Zuschüsse für laufende Zwecke - an den sonstigen privaten Bereich (K)	E12 Zuwendungen, Umlagen und sonstige Transferaufwendungen		500	500	500	500	500
569900	<i>Bem.: Pflanzmaßnahmen</i> Sonstige Aufwendungen für Partnerschaft und Veranstaltungen (K)	E14 Sonstige laufende Aufwendungen	9					
581000	Aufwendungen aus internen Leistungsbeziehungen (K)	E22b Aufwendungen aus internen Leistungsbeziehungen		2.300	2.300	2.300	2.300	2.300
Summe Aufwand:			237	3.900	5.700	5.700	5.700	5.700
Gesamt 551001 Öffentliches Grün, Landschaftsbau und sonstige Erholungseinrichtungen sowie Parkanlagen:			- 237	- 3.900	- 5.700	- 5.700	- 5.700	- 5.700
Ertrag Gesamt:								
Aufwand Gesamt:			237	3.900	5.700	5.700	5.700	5.700
Gesamt:			- 237	- 3.900	- 5.700	- 5.700	- 5.700	- 5.700

Ergebnishaushalt nach Leistung und Konto 2021/2022

Leistung: 553001 Friedhofs- und Bestattungswesen

Leistung-Nr	Bezeichnung		Rechng.-Erg.					
Kontonr	Bezeichnung Konto (K) bzw. Buchungsstelle (B)	Gliederungspositior	Vorvorjahr 2019	Vorjahr 2020	Planjahr 2021	Planjahr 2022	Planjahr 2023	Planjahr 2024
	Bemerkung							
553001	Friedhofs- und Bestattungswesen							
432240	Entgelte - für das Bestattungswesen (K)	E4 Öffentlich-rechtliche Leistungsentgelte	2.037	2.000	2.000	2.000	2.000	2.000
	<i>Bem.: Bestattungskosten (Grabherstellung, Nutzung Friedhofshalle u.ä.)</i>							
439000	Erträge aus der Auflösung von Sonderposten für Grabnutzungsentgelte (K)	E4 Öffentlich-rechtliche Leistungsentgelte		1.950	2.000	2.000	1.900	1.900
442590	Kostenerstattungen und Kostenumlagen - vom sonstigen privaten Bereich (K)	E6 Kostenerstattungen und Kostenumlagen	2.185	1.000	1.000	1.000	1.000	1.000
	<i>Bem.: Einebnung von Grabstätten</i>							
466100	Erträge aus der Auflösung von Wertberichtigungen und Sonderposten (K)	E7 Sonstige laufende Erträge		50	100	100	100	100
		Summe Ertrag:	4.222	5.000	5.100	5.100	5.000	5.000
502910	Sonstige - Vergütungen und Leistungszulagen (K)	E9 Personal- und Versorgungsaufwendungen			1.500	1.500	1.500	1.500
522002	Aufwendungen für Stromkosten (Normalstrom) (K)	E10 Aufwendungen für Sach- und Dienstleistungen	- 427	150	150	150	150	150
522003	Aufwendungen für Wasserversorgung u. Abwasserbeseitigung (K)	E10 Aufwendungen für Sach- und Dienstleistungen	253	270	270	270	150	150
	<i>Bem.: Friedhof Widderstein und Michelbach</i>							
522004	Aufwendungen für Abfallbeseitigung (K)	E10 Aufwendungen für Sach- und Dienstleistungen	544	400	1.000	1.000	1.000	1.000
523110	Aufwendungen zur Unterhaltung von Grundstücken und Außenanlagen (K)	E10 Aufwendungen für Sach- und Dienstleistungen	636	500	500	500	500	500
	<i>Bem.: Ifd. Pauschale: 500 €</i>							
523130	Aufwendungen für die Unterhaltung von Gebäuden einschließl. der Bestandteile, die dem Gebäude zuzurechnen sind (allgemeine Unterhaltung) (K)	E10 Aufwendungen für Sach- und Dienstleistungen		750	750	750	750	750
523230	Bewirtschaftung der Grundstücke und Gebäude - Sonstige Bewirtschaftungskosten (K)	E10 Aufwendungen für Sach- und Dienstleistungen		100	100	100	100	100
523600	Unterhaltung der Maschinen, Geräte, Betriebs- und Geschäftsausstattung sowie Kleinteile bis 1.000 € (netto) (K)	E10 Aufwendungen für Sach- und Dienstleistungen	202	200	200	200	200	200

Ergebnishaushalt nach Leistung und Konto 2021/2022

Leistung: 553001 Friedhofs- und Bestattungswesen

Leistung-Nr	Bezeichnung		Rechng.-Erg.					
Kontonr	Bezeichnung Konto (K) bzw. Buchungsstelle (B)	Gliederungspositior	Vorvorjahr 2019	Vorjahr 2020	Planjahr 2021	Planjahr 2022	Planjahr 2023	Planjahr 2024
	Bemerkung							
524700	Sonstige Verbrauchsmittel (K)	E10 Aufwendungen für Sach- und Dienstleistungen	417	1.000	1.000	1.000	1.000	1.000
525430	Kostenerstattungen - an Gemeinden und Gemeindeverbände (K)	E10 Aufwendungen für Sach- und Dienstleistungen	4.171	7.000	7.000	7.000	7.000	7.000
534000	Bem.: Bauhof VG, Abschreibungen auf bebaute Grundstücke und grundstücksgleiche Rechte (K)	E11 Abschreibungen		2.500	2.500	2.400	2.400	2.300
535000	Abschreibung auf das Infrastrukturvermögen (K)	E11 Abschreibungen		200	200	200	200	200
538500	Abschreibungen auf Betriebs- und Geschäftsausstattung (K)	E11 Abschreibungen		200	200	200	200	200
564100	Versicherungsbeiträge (K)	E14 Sonstige laufende Aufwendungen	114	150	150	150	150	150
564200	Bem.: Friedhofshalle Beiträge zu Wirtschaftsverbänden, Berufsvertretungen, Berufsgenossenschaften und Vereinen (K)	E14 Sonstige laufende Aufwendungen	85	50	50	50	50	50
581000	Bem.: Gartenbau Berufsgenossenschaft Aufwendungen aus internen Leistungsbeziehungen (K)	E22b Aufwendungen aus internen Leistungsbeziehungen		3.900	3.900	3.900	3.900	3.900
		Summe Aufwand:	5.994	17.370	19.470	19.370	19.250	19.150
		Gesamt 553001 Friedhofs- und Bestattungswesen:	- 1.772	- 12.370	- 14.370	- 14.270	- 14.250	- 14.150
		Ertrag Gesamt:	4.222	5.000	5.100	5.100	5.000	5.000
		Aufwand Gesamt:	5.994	17.370	19.470	19.370	19.250	19.150
		Gesamt:	- 1.772	- 12.370	- 14.370	- 14.270	- 14.250	- 14.150

Ergebnishaushalt nach Leistung und Konto 2021/2022

Leistung: 555901 Feld- und Wirtschaftswege

Leistung-Nr	Bezeichnung		Rechng.-Erg.					
Kontonr	Bezeichnung Konto (K) bzw. Buchungsstelle (B)	Gliederungspositior	Vorvorjahr 2019	Vorjahr 2020	Planjahr 2021	Planjahr 2022	Planjahr 2023	Planjahr 2024
Bemerkung								
555901	Feld- und Wirtschaftswege							
415100	Erträge aus der Auflösung von Sonderposten aus Zuwendungen (K)	E2 Zuwendungen, allgemeine Umlagen und sonstige		2.100	2.100	700	200	200
432300	Entgelte für die Unterhaltung von Straßen, Wirtschaftswegen u.a. öffentlichen Einrichtungen (K)	E4 Öffentlich-rechtliche Leistungsentgelte	20.338	5.000	5.000	5.000	5.000	5.000
437000	Erträge aus der Auflösung von Sonderposten für Beiträge und ähnlichen Entgelten (K)	E4 Öffentlich-rechtliche Leistungsentgelte		4.700	4.300	3.500	3.400	3.100
Summe Ertrag:			20.338	11.800	11.400	9.200	8.600	8.300
523380	Straßen, Wege, Plätze und Verkehrslenkungsanlagen (K)	E10 Aufwendungen für Sach- und Dienstleistungen	480	2.000	2.000	2.000	2.000	2.000
525430	Kostenerstattungen - an Gemeinden und Gemeindeverbände (K)	E10 Aufwendungen für Sach- und Dienstleistungen	2.624	3.000	3.000	3.000	3.000	3.000
	Bem.: Bauhof VG							
535000	Abschreibung auf das Infrastrukturvermögen (K)	E11 Abschreibungen		6.600	6.200	4.100	3.400	3.100
538500	Abschreibungen auf Betriebs- und Geschäftsausstattung (K)	E11 Abschreibungen		200	200	200	200	200
Summe Aufwand:			3.104	11.800	11.400	9.300	8.600	8.300
Gesamt 555901 Feld- und Wirtschaftswege:			17.234			- 100		
Ertrag Gesamt:			20.338	11.800	11.400	9.200	8.600	8.300
Aufwand Gesamt:			3.104	11.800	11.400	9.300	8.600	8.300
Gesamt:			17.234			- 100		