

# **Ortsgemeinde Bürdenbach**

in der Verbandsgemeinde Altenkirchen-Flammersfeld

Landkreis Altenkirchen

# **Erste Nachtragshaushaltssatzung mit Haushaltsplan für das Haushaltsjahr 2021**



# Inhaltsverzeichnis

- Haushaltssatzung nach § 95 GemO
  
- Vorbericht zum Nachtragshaushaltsplan nach § 6 GemHVO
  - Vorbemerkungen
  - Bewirtschaftungsregeln nach § 4 Abs. 8 Satz 2 GemHVO (Haushaltsvermerke)
  - Statistische Angaben
  - Übersicht über die Rechnungsergebnisse der Vorjahre
  - Entwicklung wesentlicher Steuereinnahmen
  - Entwicklung der Finanzkraft, allgemeinen Zuweisungen und Umlagen
  - Sonderposten für Belastungen aus dem kommunalen Finanzausgleich nach § 38 Abs. 6 GemHVO
  - Entwicklung der Investitionen und Investitionsförderungsmaßnahmen
  - Entwicklung der Investitionskredite und Schuldenübersicht
  - Übersicht zur Beurteilung der dauerhaften Leistungsfähigkeit („Freie Finanzspitze“)
  - Entwicklung der liquiden Mittel (Forderungen / Verbindlichkeiten gegenüber der „Einheitskasse“)

- **Nachtragshaushaltsplan nach § 96 GemO i. V. m. § 98 GemO**
  - Ergebnishaushalt nach § 2 Abs. 1 GemHVO
  - Finanzhaushalt nach § 2 Abs. 1 GemHVO
  - Teilhaushalte nach § 4 Abs. 9 und 11 GemHVO
  
- **Anlagen zum Nachtragshaushaltsplan nach § 1 GemHVO**
  - Bilanz in Kontoform zum 31.12.2017
  - Übersicht über den voraussichtlichen Stand der Verbindlichkeiten zum Ende des Haushaltsjahres nach § 1 Abs. 1 Nr. 5 GemHVO
  - Zusammenstellung der Investitionen oberhalb der Wertgrenze nach § 4 Abs. 12 GemHVO
  - Ergebnishaushalt nach Leistung und Konto

**Erste Nachtragshaushaltssatzung  
der Ortsgemeinde Bürdenbach für das Haushaltsjahr 2021  
vom 25. Mai 2021**

Der Ortsgemeinderat hat auf Grund von § 98 i.V.m. § 95 Gemeindeordnung in der derzeit geltenden Fassung folgende Haushaltssatzung beschlossen, die nach Bestätigung durch die Kreisverwaltung Altenkirchen als Aufsichtsbehörde vom ..... hiermit bekannt gemacht wird:

**§ 1  
Ergebnis- und Finanzhaushalt**

Mit dem ersten Nachtragshaushaltsplan 2021 werden festgesetzt:	gegenüber bisher	erhöht um	vermindert um	numehr festgesetzt auf
<b>1. im Ergebnishaushalt</b>				
der Gesamtbetrag der Erträge auf	558.053 €	147.402 €	0 €	705.455 €
der Gesamtbetrag der Aufwendungen auf	605.922 €	93.965 €	0 €	699.887 €
<b>der Jahresüberschuss (+) / Jahresfehlbetrag (-) auf</b>	<b>-47.869 €</b>	<b>53.437 €</b>	<b>0 €</b>	<b>5.568 €</b>
<b>2. im Finanzhaushalt</b>				
der Saldo der ordentlichen Ein- und Auszahlungen auf	-20.704 €	46.930 €	0 €	26.226 €
die Einzahlungen aus Investitionstätigkeit auf	590.000 €	76.800 €	27.000 €	639.800 €
die Auszahlungen aus Investitionstätigkeit auf	590.000 €	153.500 €	320.000 €	423.500 €
<b>der Saldo der Ein- und Auszahlungen aus Investitionstätigkeit auf</b>	<b>0 €</b>	<b>-76.700 €</b>	<b>-293.000 €</b>	<b>216.300 €</b>
<b>der Saldo der Ein- und Auszahlungen aus Finanzierungstätigkeit auf</b>	<b>20.704 €</b>	<b>0 €</b>	<b>263.230 €</b>	<b>-242.526 €</b>
<b>Veränderung der liquiden Mittel</b>	<b>-44.967 €</b>	<b>263.230 €</b>	<b>0 €</b>	<b>218.263 €</b>

## § 2

### Gesamtbetrag der vorgesehenen Kredite

	Haushaltsjahr 2021	Haushaltsjahr 2022
Der Gesamtbetrag der vorgesehenen Kredite, deren Aufnahme zur Finanzierung von Investitionen und Investitionsförderungsmaßnahmen erforderlich ist, wird festgesetzt für		
zinslose Kredite auf	0 €	0 €
verzinsten Kredite auf	0 €	0 €
<b>zusammen auf</b>	<b>0 €</b>	<b>0 €</b>

## § 3

### Verpflichtungsermächtigungen

	Haushaltsjahr 2021	Haushaltsjahr 2022
Der Gesamtbetrag der Ermächtigungen zum Eingehen von Verpflichtungen, die in künftigen Haushaltsjahren zu Auszahlungen für Investitionen und Investitionsförderungsmaßnahmen (Verpflichtungsermächtigungen) führen können, wird festgesetzt auf	0 €	0 €
Die Summe der Verpflichtungsermächtigungen, für die in den künftigen Haushaltsjahren voraussichtlich Investitionskredite aufgenommen werden müssen, beläuft sich auf	0 €	0 €

**§ 4**  
**Steuerhebesätze**

	<b>Haushaltsjahr 2021</b>	<b>Haushaltsjahr 2022</b>
Die Steuersätze für die Gemeindesteuern werden wie folgt festgesetzt:		
1. Grundsteuer		
a) für land- und forstwirtschaftliche Betriebe (Grundsteuer A) auf	435 v. H.	435 v. H.
b) für Grundstücke (Grundsteuer B) auf	435 v. H.	435 v. H.
2. Gewerbesteuer auf	400 v. H.	420 v. H.
Die Hundesteuer beträgt für Hunde, die innerhalb des Gemeindegebietes gehalten werden		
für den ersten Hund	60 €	60 €
für den zweiten Hund	96 €	96 €
für jeden weiteren Hund	148 €	148 €
für den ersten gefährlichen Hund / für jeden gefährlichen Hund	600 €	600 €
für den zweiten gefährlichen Hund	960 €	960 €
für jeden weiteren gefährlichen Hund	1.480 €	1.480 €

**§ 5**  
**Eigenkapital**

Der voraussichtliche Stand des Eigenkapitals zum 31.12.2019 beträgt	1.082.627 € .
Der voraussichtliche Stand des Eigenkapitals zum 31.12.2020 beträgt	1.033.046 € .
Der voraussichtliche Stand des Eigenkapitals zum 31.12.2021 beträgt	1.038.614 € .
Der voraussichtliche Stand des Eigenkapitals zum 31.12.2022 beträgt	1.019.220 € .

**§ 6**

**Über- und außerplanmäßige Aufwendungen und Auszahlungen**

	<b>Haushaltsjahr 2021</b>	<b>Haushaltsjahr 2022</b>
Erhebliche über- und außerplanmäßige Aufwendungen oder Auszahlungen gemäß § 100 Abs. 1 Satz 2 GemO liegen vor, wenn im Einzelfall überschritten sind.	1.000 €	1.000 €

**§ 7**

**Wertgrenze für Investitionen**

	<b>Haushaltsjahr 2021</b>	<b>Haushaltsjahr 2022</b>
Investitionen oberhalb der Wertgrenze von sind in der Investitionsübersicht einzeln darzustellen.	1.000 €	1.000 €

Bürdenbach, den 25. Mai 2021

Ortsgemeinde Bürdenbach

.....

Roswitha Puderbach

Ortsbürgermeisterin



**Hinweis:**

Der erste Nachtragshaushaltsplan liegt in der Zeit von ..... bis .....  
während der allgemeinen Öffnungszeiten des Rathauses - Montag und Dienstag von 8 bis 12 Uhr und von 14 bis 16 Uhr, Mittwoch von 8 bis 12 Uhr,  
Donnerstag von 8 bis 12 Uhr und von 14 bis 18 Uhr und Freitag von 8 bis 12 Uhr - bei der Verbandsgemeindeverwaltung Altenkirchen-Flammersfeld,  
Rathausstraße 13, 57610 Altenkirchen, Zimmer U 16, öffentlich aus.

Bürdenbach, den 24. Mai 2021

Ortsgemeinde Bürdenbach

.....

Roswitha Puderbach

Ortsbürgermeisterin

**Bescheinigung über die Bekanntmachung der ersten Nachtragshaushaltssatzung und Offenlegung des ersten Nachtragshaushaltsplanes für das Haushaltsjahr 2020:**

1. Die Haushaltssatzung wurde in der öffentlichen Sitzung des Ortsgemeinderats vom ..... mit folgender Mehrheit beschlossen:  
Gesetzliche Zahl der Mitglieder des Ortsgemeinderats: .....  
Anwesende Mitglieder des Ortsgemeinderats: .....  
Für die Haushaltssatzung haben gestimmt: ..... Mitglieder  
Gegenstimmen .....  
Stimmenthaltungen .....
2. Die erste Nachtragshaushaltssatzung wurde am ..... der Kreisverwaltung in Altenkirchen gemäß § 24 Abs. 2 Satz 2 i.V.m. § 97 Abs. 1 GemO vorgelegt.
3. Die Kreisverwaltung Altenkirchen hat die erste Nachtragshaushaltssatzung am ..... unter dem Az.: .....  
staatsaufsichtlich genehmigt.
4. Die erste Nachtragshaushaltssatzung wurde am ..... im Mitteilungsblatt der Verbandsgemeinde Altenkirchen-Flammersfeld bekannt gemacht.
5. Der erste Nachtragshaushaltsplan wurde an sieben Werktagen im Rathaus Altenkirchen, Zimmer U 16, von .....  
bis ..... ausgelegt.

Verbandsgemeindeverwaltung Altenkirchen

Im Auftrag

.....

Annette Stinner

Verbandsgemeindeverwaltungsrätin



# **Ortsgemeinde Bürdenbach**

in der Verbandsgemeinde Altenkirchen-Flammersfeld

Landkreis Altenkirchen

## **Vorbericht zum Nachtragshaushaltsplan nach § 6 GemHVO**

## A. Vorbemerkungen zum Nachtragshaushaltsplan 2021

Der Haushaltsplan besteht aus dem Ergebnis- und Finanzhaushalt sowie den Teilhaushalten.

Im Zentrum der Haushaltsplanung steht die Aufstellung des **Ergebnishaushaltes**. Dieser zeigt eine Gegenüberstellung von jährlichen, periodengerecht zugeordneten Erträgen und Aufwendungen und bildet somit den Ressourcenverbrauch ab.

Des Weiteren enthält dieser Plandaten (wie Abschreibungen und Auflösungen von Sonderposten), die aus der Eröffnungsbilanz zum 01.01.2008 und den Jahresabschlüssen bis 2017 (letzter festgestellter Jahresabschluss) entwickelt wurden.

Der **Finanzhaushalt** enthält die Planansätze der Ein- und Auszahlungen. Im Gegensatz zum Ergebnishaushalt werden hier, auch die Ein- und Auszahlungen für Investitionen, Tilgungen von Krediten sowie neuen Kreditaufnahmen und somit die Veränderung der liquiden Mittel abgebildet.

Nach § 4 GemHVO ist der Haushaltsplan angemessen in **Teilhaushalte** zu gliedern. Diese sind produktorientiert nach dem Produktrahmenplan funktional oder nach der örtlichen Organisation institutionell zu gliedern.

Die sechs Hauptproduktbereiche wurden in 2 Teilhaushalte gegliedert. Diese Teilhaushalte bilden Bewirtschaftungseinheiten, d. h. innerhalb der Teilhaushalte gelten besondere Deckungsmöglichkeiten. Bei der Bildung wurde von einer Betrachtung der Aufgabenschwerpunkte ausgegangen, da die Teilhaushalte mit ihren wesentlichen Produkten die eigentliche Beratungs- und Entscheidungsebene sein sollen.

Übersicht über die Teilhaushalte und die zugeordneten Produkte		
Teilhaushalt	Hauptproduktbereich	Bezeichnung
1 - Allgemeine Aufgaben der Ortsgemeinde	1	Zentrale Verwaltung
	2	Schule und Kultur
	3	Soziales und Jugend
	4	Gesundheit und Sport
	5	Gestaltung der Umwelt
2 - Allgemeine Finanzwirtschaft	6	Zentrale Finanzdienstleistungen

## **B. Bewirtschaftungsregeln nach § 4 Abs. 8 Satz 2 GemHVO (Haushaltsvermerke)**

Jeder Teilhaushalt bildet eine Bewirtschaftungseinheit. Diese können durch die Verwendung spezieller Bewirtschaftungsregeln inhaltlich angepasst werden. Die jeweiligen Anpassungen werden durch Haushaltsvermerke konkretisiert und können aus folgenden Gründen erstellt werden:

Die **Zweckbindung** bestimmter Ertrags- oder Aufwandsansätze (Einzahlungs- oder Auszahlungsansätze) kann nach § 15 GemHVO beschränkt, erhöht bzw. vermindert werden.

Die **Deckungsfähigkeit** von Aufwands- bzw. Auszahlungsansätzen kann durch Haushaltsvermerke nach § 16 GemHVO wechsel- oder einseitig erweitert werden.

Nach § 17 GemHVO ist die **Übertragung von Haushaltsermächtigungen** ins Folgejahr grundsätzlich möglich. Hiermit sind Zahlungsermächtigungen gemeint, die im Folgejahr die geplanten Haushaltsansätze erhöhen. Auswirkungen auf den Jahresabschluss des laufenden Haushaltsjahres ergeben sich hierdurch jedoch nicht; entsprechende Finanzierungsmittel sind zu sichern.

Bei der Nachtragsplanung 2021 wurde jedoch die zu erwartende Entwicklung der Auszahlungen für Investitionen aus dem Haushaltsjahr 2020 berücksichtigt und gegebenenfalls neu veranschlagt. Von einer Übertragung wird daher abgesehen.

### **Haushaltsvermerke:**

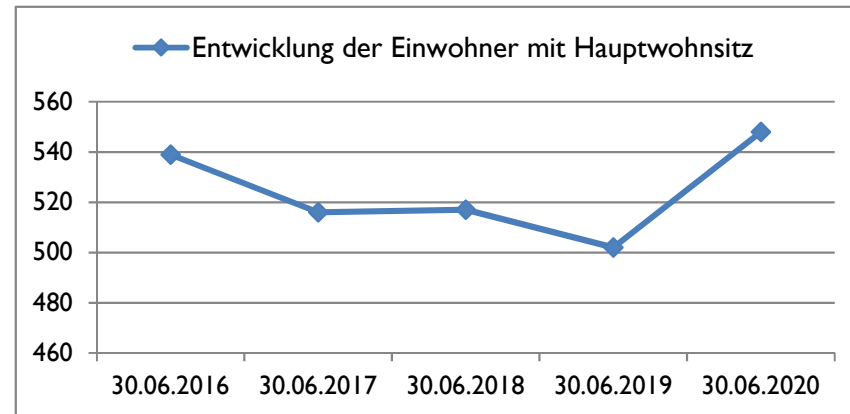
Nach § 16 Abs. 3 GemHVO werden alle Auszahlungen aus Investitionstätigkeit innerhalb eines Teilfinanzhaushalts für gegenseitig deckungsfähig erklärt.

Nach § 16 Abs. 4 GemHVO werden Ansätze für ordentliche Auszahlungen zugunsten von Auszahlungen aus Investitionstätigkeit des selben Teilfinanzhaushalts für einseitig deckungsfähig erklärt.

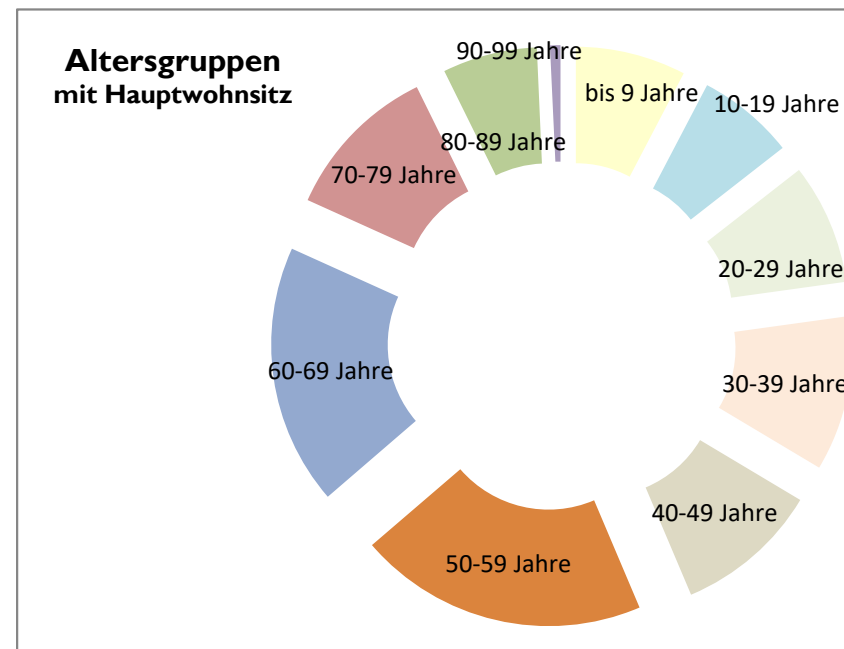
## C. Statistische Angaben

Die Entwicklung der Einwohner stellt sich wie folgt dar:

Stichtag	Hauptwohnsitz	Nebenwohnsitz	Insgesamt
30.06.2016	539	30	569
30.06.2017	516	25	541
30.06.2018	517	24	541
30.06.2019	502	27	529
30.06.2020	548	24	572



Altersgruppen (mit Hauptwohnsitz zum 30.06.2019)	gesamt	in Prozent
bis 9 Jahre	42	8%
10-19 Jahre	37	7%
20-29 Jahre	46	8%
30-39 Jahre	59	11%
40-49 Jahre	55	10%
50-59 Jahre	110	20%
60-69 Jahre	99	18%
70-79 Jahre	60	11%
80-89 Jahre	36	7%
90-99 Jahre	4	1%
ab 100 Jahre	0	0%
<b>gesamt</b>	<b>548</b>	<b>100%</b>



## D. Übersicht über die Rechnungsergebnisse der Vorjahre

Übersicht über die Entwicklung der Jahresergebnisse (gemäß § 2 Abs. 1 Satz 1 Posten E 23 GemHVO)			
Ifd. Nr.	Jahr	Jahr	Betrag
			in €
1	5. Haushaltsvorjahr (festgestelltes Ergebnis)	2016	-42.288
2	4. Haushaltsvorjahr (festgestelltes Ergebnis)	2017	-47.354
3	3. Haushaltsvorjahr (festgestelltes Ergebnis)	2018	-8.355
4	2. Haushaltsvorjahr (vorläufiges Ergebnis)	2019	8.475
5	1. Haushaltsvorjahr (Ansatz einschließlich Nachträge)	2020	-49.581
6	Jahresergebnis (Ansatz des Haushaltsplanes)	2021	5.568
<b>7</b>	<b>Zwischensumme</b>		<b>-133.536</b>
8	1. Haushaltsfolgejahr (Planung)	2022	-19.394
9	2. Haushaltsfolgejahr (Planung)	2023	-29.505
10	3. Haushaltsfolgejahr (Planung)	2024	-31.441
<b>11</b>	<b>Summe</b>		<b>-213.876</b>

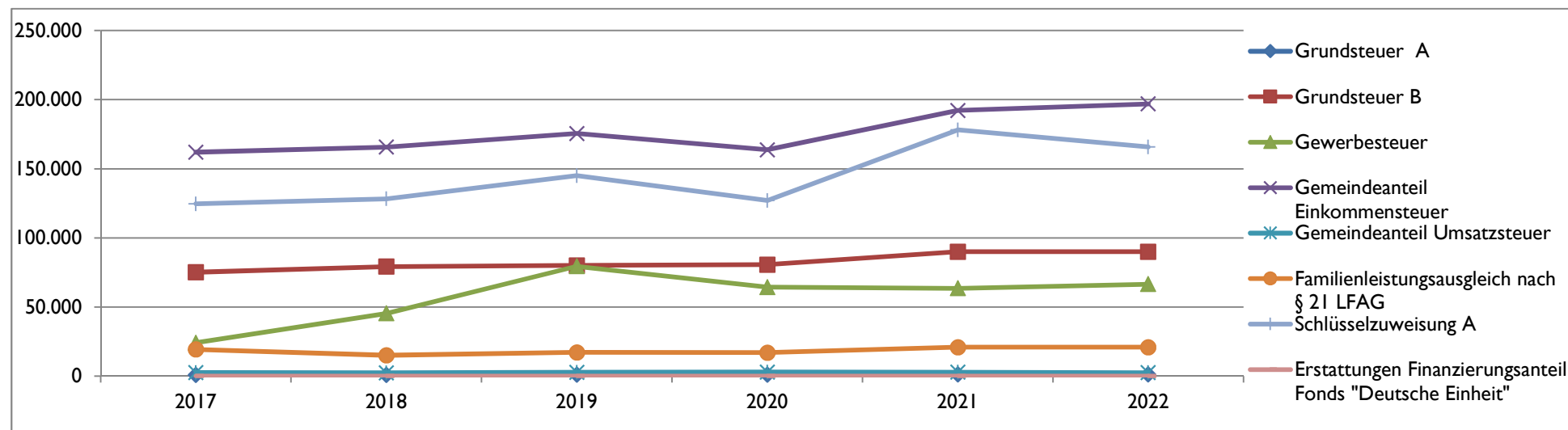
Entwicklung des Eigenkapitals	
aufgelaufenes Eigenkapital	nachrichtlich: Eigenkapitalquote
in €	in %
1.129.861	50,0
1.082.507	48,3
1.074.152	-
1.082.627	-
1.033.046	-
1.038.614	-
1.019.220	-
989.715	-
958.274	-

Finanzrechnung (gemäß § 2 Abs. 1 Satz 1 Posten F 23 und F 36 GemHVO)					
Ifd. Nr.	Jahr	Jahr	Saldo der ordentlichen und außerordentlichen Ein- und Auszahlungen (Posten F23)	./. planmäßige Tilgung (Posten F36)	=
			Betrag		
in €					
1	5. Haushaltsvorjahr (festgestelltes Ergebnis)	2016	-10.496	3.687	-14.183
2	4. Haushaltsvorjahr (festgestelltes Ergebnis)	2017	11.278	3.584	7.694
3	3. Haushaltsvorjahr (festgestelltes Ergebnis)	2018	-2.429	3.633	-6.062
4	2. Haushaltsvorjahr (vorläufiges Ergebnis)	2019	44.533	6.871	37.662
5	1. Haushaltsvorjahr (Ansatz einschließlich Nachträge)	2020	1.624	24.041	-22.417
6	Jahresergebnis (Ansatz des Haushaltsplanes)	2021	26.226	24.263	1.963
<b>7</b>	<b>vorzutragender Betrag</b>				<b>4.657</b>
8	1. Haushaltsfolgejahr (Planung)	2022	15.362	24.429	-9.067
9	2. Haushaltsfolgejahr (Planung)	2023	5.630	24.597	-18.967
10	3. Haushaltsfolgejahr (Planung)	2024	9.545	24.767	-15.222
<b>11</b>	<b>Summe</b>				<b>-38.599</b>

Die planmäßigen Tilgungsbeträge sowie der Schuldenstand können der in den Anlagen beigefügten Schuldenübersicht entnommen werden.

## E. Entwicklung wesentlicher Steuereinnahmen

Steuererträge zum Stand 20.01.2020	Soll - Erträge	Soll - Erträge	Soll - Erträge	Soll - Erträge	Planung-Erträge	Planung-Erträge
	2017	2018	2019	2020	2021	2022
	€	€	€	€	€	€
Grundsteuer A	877	929	1.018	995	1.200	1.200
Grundsteuer B	75.187	79.267	80.101	80.674	90.000	90.000
Gewerbesteuer	24.135	45.376	79.469	64.420	63.500	66.500
Gemeindeanteil Einkommensteuer	162.031	165.694	175.486	163.778	192.200	197.000
Gemeindeanteil Umsatzsteuer	2.638	2.435	2.795	2.991	2.900	2.500
Hundesteuer	3.348	3.504	3.210	3.213	5.200	5.200
Familienleistungsausgleich nach § 21 LFAG	19.336	15.114	17.246	17.055	21.000	21.000
<b>Summe</b>	<b>287.552</b>	<b>312.319</b>	<b>359.325</b>	<b>333.126</b>	<b>376.000</b>	<b>383.400</b>
Schlüsselzuweisung A	124.649	128.251	145.070	127.051	178.200	165.800
Erstattungen Finanzierungsanteil Fonds "Deutsche Einheit"	0	0	0	0	entfällt	entfällt
<b>Summe</b>	<b>412.201</b>	<b>440.570</b>	<b>504.395</b>	<b>460.177</b>	<b>554.200</b>	<b>549.200</b>





## F. Entwicklung der Finanzkraft, allgemeine Zuweisungen und Umlagen

Haushaltsjahr	2017	2018	2019	2020	2021	Veränderung gegenüber		geschätzt 2022
	1.10.15 - 30.9.16	1.10.16 - 30.9.17	1.10.17 - 30.9.18	1.10.18 - 30.9.19	1.10.19 - 30.9.20	2021		
(Gemeindesteuern auf Nivellierungssatzniveau)	Betrag	Betrag	Betrag	Betrag	Betrag	Betrag	Anteil	Betrag
Grundsteuer A	822 €	822 €	816 €	897 €	888 €	-9 €	-1,00%	828 €
Grundsteuer B	74.756 €	72.796 €	72.814 €	72.394 €	74.318 €	1.924 €	2,66%	75.517 €
Gewerbesteuer	22.709 €	20.043 €	28.879 €	50.920 €	60.357 €	9.437 €	18,53%	53.351 €
Gemeindeanteil Einkommensteuer	143.727 €	162.277 €	164.478 €	171.882 €	167.535 €	-4.347 €	-2,53%	192.229 €
Gemeindeanteil Umsatzsteuer	2.079 €	2.501 €	2.491 €	2.701 €	2.883 €	182 €	6,74%	2.916 €
Familienleistungsausgleich nach § 21 LFAG	14.585 €	19.318 €	17.138 €	15.012 €	17.157 €	2.145 €	14,29%	21.029 €
<b>Steuerkraftmesszahl</b>	<b>258.678 €</b>	<b>277.757 €</b>	<b>286.616 €</b>	<b>313.806 €</b>	<b>323.138 €</b>	<b>9.332 €</b>	<b>2,97%</b>	<b>345.870 €</b>

Einwohnerzahl zum 30.06. j. Jahres mit Hauptwohnsitz	539	516	517	502	548	46	9,16%	548
Steuerkraft je EW im Land Rheinland-Pfalz	948,24 €	1.002,34 €	1.063,13 €	1.118,72 €	1.165,51 €	46,79 €	4,18%	1.189,55 €
Steuerkraft je EW der Ortsgemeinde	479,92 €	538,29 €	554,38 €	625,11 €	589,67 €	-35,44 €	-5,67%	631,15 €
Anteil am Landesdurchschnitt	50,61%	53,70%	52,15%	55,88%	50,59%		-9,46%	53,06%
Schwellenwert des Landes Rheinland-Pfalz (2016 / 2017: 75%; seit: 2018: 78,5%)	711,18 €	786,84 €	834,99 €	878,20 €	914,93 €	36,73 €	4,18%	933,80 €
Schlüsselzuweisung je EW	231,26 €	248,55 €	280,61 €	253,09 €	325,26 €	72,17 €	28,52%	302,65 €
<b>Schlüsselzuweisung A gesamt</b>	<b>124.649 €</b>	<b>128.251 €</b>	<b>145.070 €</b>	<b>127.051 €</b>	<b>178.242 €</b>	<b>51.191 €</b>	<b>40,29%</b>	<b>165.851 €</b>

<b>Finanzkraft bzw. Umlagegrundlage</b>	<b>383.327 €</b>	<b>406.008 €</b>	<b>431.686 €</b>	<b>440.857 €</b>	<b>501.380 €</b>	<b>60.523 €</b>	<b>13,73%</b>	<b>511.721 €</b>
---	------------------	------------------	------------------	------------------	------------------	-----------------	---------------	------------------

Umlagen	2017	2018	2019	2020	2021	Veränderung gegenüber		geschätzt 2022
						2021		
Kreisumlage	44,03%	44,03%	44,01%	45,50%	45,50%		0,00%	45,50%
(2016-2018 gewichtete Umlagesätze)	168.785 €	178.765 €	189.966 €	200.589 €	228.128 €	27.539 €	13,73%	232.833 €
Verbandsgemeindeumlage	48,00%	48,00%	48,00%	46,40%	44,50%		-4,09%	44,50%
(Altenkirchen voraus. 44,5% / Flammerfeld voraus. 48,0%)	183.997 €	194.884 €	207.209 €	204.557 €	223.114 €	18.557 €	9,07%	227.716 €
<b>Kreis- und Verbandsgemeindeumlage</b>	<b>352.782 €</b>	<b>373.649 €</b>	<b>397.175 €</b>	<b>405.146 €</b>	<b>451.242 €</b>	<b>46.096 €</b>	<b>11,38%</b>	<b>460.549 €</b>

	Soll 2017	Soll 2018	Soll 2019	Soll 2020	Planung 2021	Veränderung gegenüber 2021		geschätzt 2022
Gewerbesteuerumlage	4.289 €	7.937 €	9.243 €	5.419 €	5.600 €	181 €	3,34%	5.600 €
Finanzierungsanteil Fonds "Deutsche Einheit"	2.080 €	2.053 €	entfällt	entfällt	entfällt	entfällt	entfällt	entfällt
Finanzausgleichsumlage	0 €	0 €	0 €	0 €	0 €	0 €	0,00%	0 €
<b>Umlagen an das Land</b>	<b>6.369 €</b>	<b>9.990 €</b>	<b>9.243 €</b>	<b>5.419 €</b>	<b>5.600 €</b>	<b>181 €</b>	<b>3,34%</b>	<b>5.600 €</b>

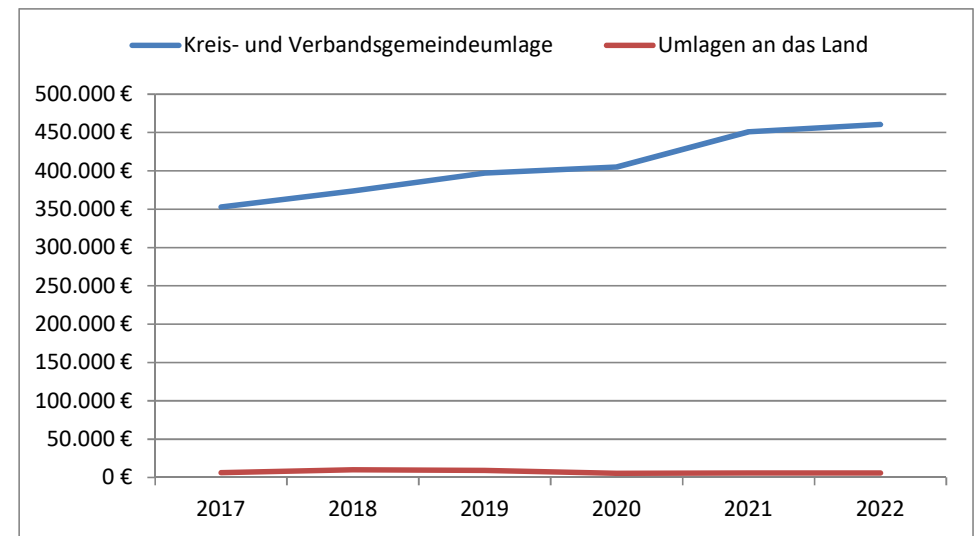
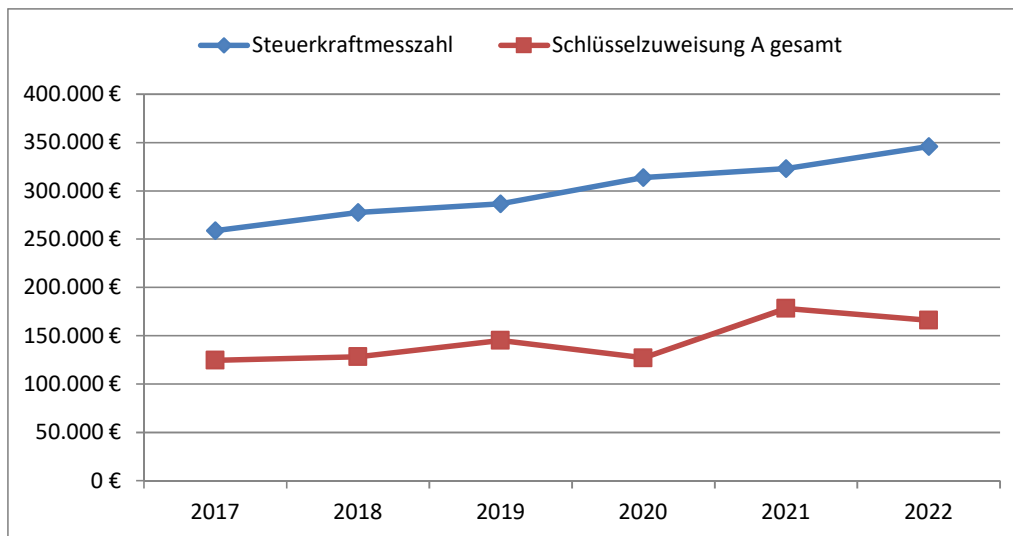
Die Steuerkraftzahlen für das Haushaltsjahr 2019 wurden entsprechend dem Landesfinanzausgleichgesetz (LFAG) aufgrund der Steuer-Ist-Einnahmen in der Zeit vom 1.10.2018 bis 30.09.2019 errechnet. Der Berechnung liegen die vom Ministerium des Innern und für Sport (ISM) mitgeteilten Nivellierungssätze für die Grundsteuer A von 300 v. H. und für die Grundsteuer B von 365 v. H. zugrunde. Der Nivellierungssatz der Gewerbesteuer beträgt 365 v. H. (abzüglich Gesamtvervielfältiger der Gewerbesteuerumlage von 35 v. H. = 330 v. H.)

Für die Ermittlung der Schlüsselzuweisung A für die Ortsgemeinden wurde für das Haushaltsjahr 2021 ein "Schwellenwert" von 78,5 % der landesdurchschnittlichen Steuerkraft berücksichtigt. Die landesdurchschnittliche Steuerkraft wurde vom Statistischen Landesamt mit 1.165,51 € pro Einwohner mitgeteilt. Jede Kommune, deren Steuerkraft unter 78,5 % (914,93 €/Einwohner) der landesdurchschnittlichen Steuerkraft liegt, erhält als Ausgleich eine Schlüsselzuweisung A.

Die Steuerkraft der Ortsgemeinde beträgt 589,67 / Einwohner und ist im Vergleich zum Vorjahr gesunken. Dies entspricht 50,59 % der landesdurchschnittlichen Steuerkraft. Die ermittelte Steuerkraft der Ortsgemeinde liegt unter 78,5 % der landesdurchschnittlichen Steuerkraft. Die Ortsgemeinde erhält daher eine Schlüsselzuweisung A von voraussichtlich 178.242 € (325,26 € / Einwohner).

Die Verbandsgemeindeumlage beträgt 44,5 %. Die Umlage des Kreise beträgt für alle relevanten Einnahmen einheitlich 45,5 %.

Die Steuerkraftzahlen für die Umlageberechnungen 2022 wurden aus den geschätzten und veranschlagten Haushaltsansätzen der Haushaltsjahre 2020 und 2021 errechnet und gerundet. Die tatsächliche weitere Entwicklung der Steuereinnahmen bleibt jedoch abzuwarten.



## G. Sonderposten für Belastungen aus dem kommunalen Finanzausgleich

Im Rahmen der Jahresabschlussarbeiten für das Haushaltsjahr 2019 wurden Sonderposten für Belastungen aus dem kommunalen Finanzausgleich zum Ausgleich von starken Schwankungen bei Gewerbesteuerzahlungen gem. § 38 Abs. 6 GemHVO gebildet. Die Ergebnisrechnung für das Jahr 2019 wird somit einem zusätzlichen Aufwand belastet. Durch die Bildung der Sonderposten wird zusätzlicher Aufwand im laufenden Jahr produziert, während im Folgejahr, in dem die Umlagen zu zahlen sind, die Auflösung der Sonderposten zu einem Ertrag im Ergebnishaushalt führen und das Jahresergebnis entsprechend verbessern wird.

Der zu bildende Sonderposten in Höhe von 32.468 € errechnet sich wie folgt:

Steuerkraftzahl der Gewerbesteuer				vorläufige Steuerkraftzahl	Saldo	Sonderposten für Belastungen aus dem kommunalen Finanzausgleich				
2018	2019	Summe	Vergleichswert (☉ der beiden Haushaltsjahre)	2021	in €	Kreisumlage	Verbands- gemeindeumlage	Finanzaus- gleichsumlage	Summe (Sonderposten 2020)	
1.10.16-30.9.17	1.10.17-30.9.18			1.10.19-30.9.20		45,5%	44,5%	10,0%		
20.043 €	28.879 €	48.922 €	24.461 €	60.537 €	36.076 €	16.415 €	16.054 €	- €	<b>32.468 €</b>	
2019	2020	Summe	Vergleichswert (☉ der beiden Haushaltsjahre)	2022	in €	Kreisumlage	Verbands- gemeindeumlage	Finanzaus- gleichsumlage	Summe (Sonderposten 2021)	
1.10.17-30.9.18	1.10.18-30.9.19			1.10.20-30.9.21		45,5%	44,5%	10,0%		
28.879 €	50.920 €	79.799 €	39.900 €	53.351 €	13.452 €	6.120 €	5.986 €	- €	<b>12.106 €</b>	

Der vorstehend errechnete Sonderposten von 32.468 € wird im Haushaltsjahr 2020 als Aufwand in der Ergebnisrechnung verbucht und in gleicher Höhe im Haushaltsjahr 2021 als Ertrag aufgelöst, um die Belastungen durch höhere Zahlungen der Kreis- und Verbandsgemeindeumlagen teilweise auszugleichen.

Für das Jahr 2021 ergibt sich ein Sonderposten in Höhe von insgesamt 12.106 €, der im Haushaltsjahr 2020 als Aufwand in der Ergebnisrechnung verbucht wird und in gleicher Höhe im Haushaltsjahr 2022 als Ertrag aufgelöst wird.

## H. Entwicklung der Investitionen und Investitionsfördermaßnahmen

Die voraussichtliche Ausführung der Haushaltsplanung der wesentlichen Investitionen im Haushaltsjahr 2020 und 2021 ist nachstehend dargestellt.

Bei der Veranschlagung der Haushaltsmittel für Investitionen wurde die voraussichtliche Entwicklung berücksichtigt. Investitionseinzahlungen und -auszahlungen des Haushaltsvorjahres wurden bis zum 31.12.2020 berücksichtigt. Im Haushaltsplan 2020/2021 wurde im Haushaltsjahr 2020 die Landeszuwendung für die Sanierung der Grillhütte mit 60.000 € veranschlagt. Da im Haushaltsjahr 2020 keine Einzahlung erfolgt ist, wird diese im Haushaltsjahr 2020 bereinigt und im Haushaltsjahr 2021 neu veranschlagt.

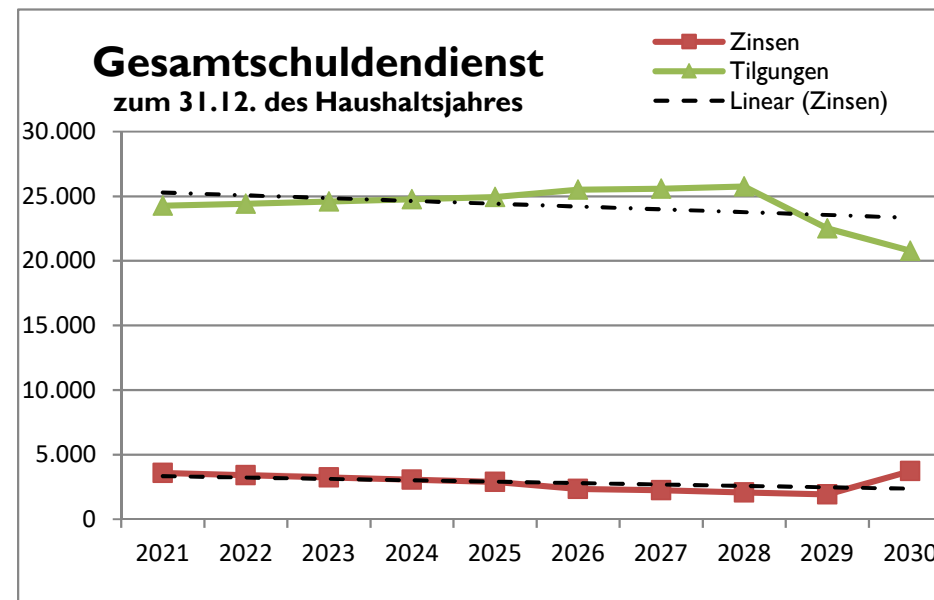
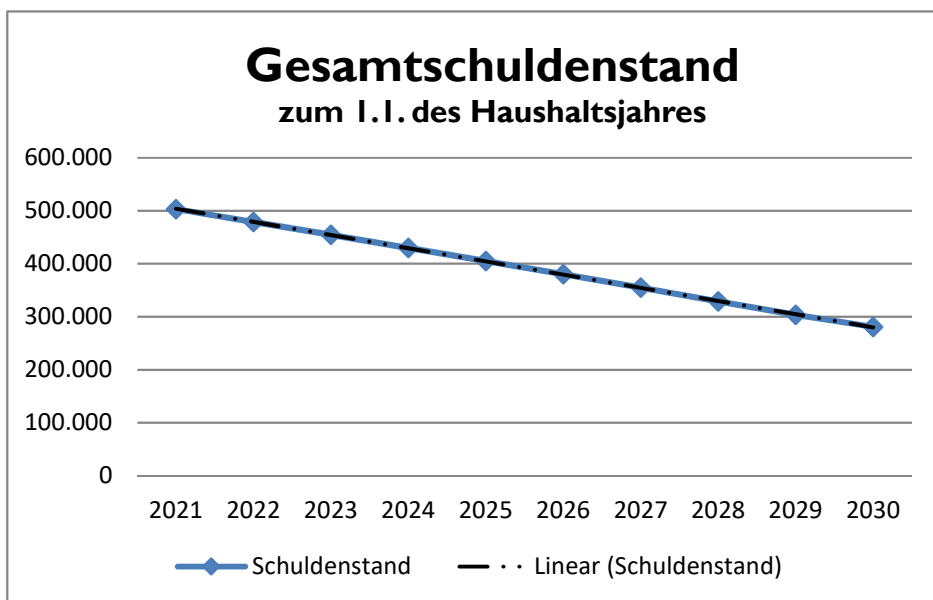
Maßnahme	Teilhaushalt I:	2020		2021		2022		spätere Jahre bis: 2024	
		Plan	Plan	Einzahlungen	Auszahlungen	Einzahlungen	Auszahlungen	Einzahlungen	Auszahlungen
	Allgemeine Aufgaben der Ortsgemeinde	€	€	€	€	€	€	€	€
2	Errichtung Neubaugebiet -2020: Baulandumlegung inkl. Ausgleichszahlungen, Grunderwerb, Verkauf von Grundstücken -Verkauf von Grundstücken (39 €/qm) -einmalige Beiträge für nicht verkaufte Grundstücke	135.000	135.000	320.000	100.000	110.000		110.000	
2	Errichtung Neubaugebiet (Straße) - Herstellung Straße inkl. Grunderwerb - Erschließungsbeiträge			243.000	272.500				
4	Anschaffung eines neuen Rasentraktors				10.000				
11	Sanierung der Straßen im Ortskern	180.000	70.000						
14	Sanierung und Erweiterung der Grillhütte Mittelübertrag aus 2019 von 218.459 €, hiervon in 2020 verausgabt 208.582 €, Landeszuwendung wurde in 2020 mit 60.000 € veranschlagt aber nicht ausgezahlt, daher Neuveranschlagung in 2021	-	-	60.000	21.000				
16	Errichtung einer Bushaltestelle in Bruch 2021 - Herstellung einer provisorischen Bushaltestelle 2023 - Herstellung einer endgültigen Bushaltestelle			16.800	20.000			458.900	470.000
	zuzüglich Einzahlungen aus Grabnutzungsentgelten				-		-		-
<b>Summe der maßnahmenbedingten Ein- und Auszahlungen</b>				<b>639.800</b>	<b>423.500</b>	<b>110.000</b>	<b>-</b>	<b>568.900</b>	<b>470.000</b>
<b>Finanzmittelüberschuss (+) / Finanzmittelfehlbetrag (-) für die Investitionen:</b>					<b>216.300</b>		<b>110.000</b>		<b>98.900</b>

## I. Entwicklung Investitionskredite und Schuldenübersicht

Die Ortsgemeinde Bürdenbach muss derzeit den Schuldendienst von 3 Investitionskrediten bedienen. Der Schuldendienst der laufenden Investitionskredite beträgt jährlich rd. 27.800 €. Der Schuldenstand zum 01.01.2021 beträgt 503.185,08 €. Für die Jahre 2020 und 2021 sind keine Kreditaufnahmen vorgesehen.

### Entwicklung der verzinslichen Kredite im Finanzplanungszeitraum bis 2023

Haushaltsjahr	2021	2022	2023	2024	Gesamt
geplante Kreditaufnahme	0	0	0	0	0
geplante Tilgung	24.263	24.430	24.598	24.767	98.058
"Netto-Kreditaufnahme"	-24.263	-24.430	-24.598	-24.767	-98.058



## Schuldenübersicht

15 Bürdenbach

2021

Nr (Tilgungskonto)	Darlehensgeber	Darlehensdatum Zinslauf bis	Schuldenstand			Schuldendienst				Voraussichtlicher Endstand EUR	
			ursprünglich EUR	bei Aufnahme EUR	Anfangsstand EUR	Zinsen		Tilgung			Annuität EUR
						Ø %	EUR	Ø %	EUR		

### Bestandsdarlehen

625012349 (Konto-Nr 315231)	Sparkasse Westerwald-Sieg (Bürger-Nr 8314) Investitionen 2014	01.02.2016 31.01.2026	130.000,00	130.000,00	111.683,63	1,3329	1.488,63	3,3867	3.782,37	5.271,00	107.901,26
<b>Zinsen:</b> I. Laufzeit ab 01.02.2016: 1.3500 %											

625118385 (Konto-Nr 315231)	Sparkasse Westerwald-Sieg (Bürger-Nr 8314) Investitionen 2017	01.08.2019 30.06.2029	65.000,00	65.000,00	55.473,40	0,6029	334,44	11,4966	6.377,56	6.712,00	49.095,84
<b>Zinsen:</b> I. Laufzeit ab 01.08.2019: 0.6300 %											

625130869 (Konto-Nr 315231)	Sparkasse Westerwald-Sieg (Bürger-Nr 8314) Investitionen 2019	19.12.2019 31.12.2029	350.000,00	350.000,00	336.028,05	0,5217	1.752,95	4,1970	14.103,05	15.856,00	321.925,00
<b>Zinsen:</b> I. Laufzeit ab 19.12.2019: 0.5300 %											

<b>Gesamtsumme in EUR</b>			<b>545.000,00</b>	<b>545.000,00</b>	<b>503.185,08</b>		<b>3.576,02</b>		<b>24.262,98</b>	<b>27.839,00</b>	<b>478.922,10</b>
---------------------------	--	--	-------------------	-------------------	-------------------	--	-----------------	--	------------------	------------------	-------------------

				2022	478.922,10		3.409,53		24.429,47	27.839,00	454.492,63
				2023	454.492,63		3.241,68		24.597,32	27.839,00	429.895,31
				2024	429.895,31		3.072,49		24.766,51	27.839,00	405.128,80

## K. Übersicht zur Beurteilung der dauerhaften Leistungsfähigkeit

Übersicht zur Beurteilung der dauernden Leistungsfähigkeit 2021 (Berechnung der sogenannten "freien Finanzspitze"; Ausgleich Finanzhaushalt)																							
der Ortsgemeinde Bürdenbach																							
lfd. Nr.	Einzahlungs- und Auszahlungsarten	Ergebnisse des Haushaltsjahres 2019	Ansätze des Haushaltsjahres 2020 (einschließlich Nachträge)	Ansätze des Haushaltsjahres 2021	Planungsdaten des Haushaltsjahres 2022	Planungsdaten des Haushaltsjahres 2023	Planungsdaten des Haushaltsjahres 2024																
		in €																					
Entstehungsrechnung	1	Saldo der ordentlichen und außerordentlichen Ein- und Auszahlungen (§ 2 Abs. 1 Satz 1 Posten F 23 GemHVO)	einschließlich Zinsauszahlungen für bereits genehmigte Kredite		einschließlich Zinsauszahlungen für bereits genehmigte Kredite und für geplante, aber noch nicht genehmigte Kredite																		
			44.533,07	1.624,00	26.226,00	15.362,00	5.630,00	9.545,00															
	2	<b>abzüglich</b> Auszahlungen zur planmäßigen Tilgung von bereits genehmigten Investitionskrediten (§ 2 Abs. 1 Satz 1 Posten F 36 GemHVO)	6.870,03	24.041,00	24.263,00	24.429,00	24.597,00	24.767,00															
	3	Zwischensumme	37.663,04	-22.417,00	1.963,00	-9.067,00	-18.967,00	-15.222,00															
Verwendungsrechnung	4	<b>abzüglich</b> Auszahlungen zur planmäßigen Tilgung von geplanten, aber noch nicht genehmigten Investitionskrediten (§ 2 Abs. 1 Satz 1 Posten F 36 GemHVO)			0,00	0,00	0,00	0,00															
	5	<b>"freie Finanzspitze" (Ziel in allen Jahren: 0)</b>	<b>37.663,04</b>	<b>-22.417,00</b>	<b>1.963,00</b>	<b>-9.067,00</b>	<b>-18.967,00</b>	<b>-15.222,00</b>															
<table border="1"> <tr> <td>Endfällige Kredite</td> <td></td> </tr> <tr> <td>keine</td> <td></td> </tr> <tr> <td></td> <td></td> </tr> <tr> <td></td> <td></td> </tr> </table>			Endfällige Kredite		keine						<table border="1"> <tr> <td>Stand der Kredite zur Liquiditätssicherung (bei Ortsgemeinden Stand der Einheitskasse)</td> <td></td> </tr> <tr> <td>Jahr 2021 - Betrag 0 €</td> <td></td> </tr> <tr> <td>Jahr 2022 - Betrag 0 €</td> <td></td> </tr> <tr> <td>Jahr 2023 - Betrag 0 €</td> <td></td> </tr> </table>					Stand der Kredite zur Liquiditätssicherung (bei Ortsgemeinden Stand der Einheitskasse)		Jahr 2021 - Betrag 0 €		Jahr 2022 - Betrag 0 €		Jahr 2023 - Betrag 0 €	
Endfällige Kredite																							
keine																							
Stand der Kredite zur Liquiditätssicherung (bei Ortsgemeinden Stand der Einheitskasse)																							
Jahr 2021 - Betrag 0 €																							
Jahr 2022 - Betrag 0 €																							
Jahr 2023 - Betrag 0 €																							

**L. Entwicklung der liquiden Mittel (Forderungen / Verbindlichkeiten gegenüber der "Einheitskasse" der Verbandsgemeinde)**

Haushaltsjahr	Veränderung (lt. Haushalts- und Finanzplanung)			Veränderung (zum Stand 31.12.2020)	Bestand zum 31.12.	Rückstellung zur Tilgung Darlehen	bereinigter Kassen- bestand
	ordentliche Ein- und Auszahlungen	Saldo Investitions- tätigkeit	Ein- und Auszahlung Investitions- kredite				
IST - 2015					-94.921 €		-94.921 €
IST - 2016				97.583 €	2.662 €		2.662 €
IST - 2017				-103.007 €	-100.345 €		-100.345 €
IST - 2018				-109.445 €	-209.790 €		-209.790 €
IST - 2019				291.092 €	81.302 €		81.302 €
IST - 2020				-244.842 €	-163.540 €		-163.540 €
Planung 2021	26.226 €	216.300 €	-24.263 €	218.263 €	54.723 €	-90.000 €	-35.277 €
Planung 2022	15.362 €	110.000 €	-24.429 €	100.933 €	155.656 €	0 €	155.656 €
Planung 2023	5.630 €	98.900 €	-24.597 €	79.933 €	235.589 €	0 €	235.589 €
Planung 2024	9.545 €	0 €	-24.767 €	-15.222 €	220.367 €	0 €	220.367 €

Die liquiden Mittel der Ortsgemeinde betragen zum 1.1.2021: -163.540 €

Der Finanzhaushalt weist bei den ordentlichen und außerordentlichen Ein- und Auszahlungen im Jahr 2021 einen Überschuss von 26.226 € aus. Der Saldo der Ein- und Auszahlungen aus Investitionstätigkeiten beträgt 216.300 €. Der Finanzmittelüberschuss beläuft sich auf 242.526 € und reduziert den Liquiditätskredit der Ortsgemeinde.

In dem Haushaltsgenehmigungsschreiben der Kommunalaufsicht vom 24.03.2020 wurde die Ortsgemeinde aufgefordert, für die Investitionszuwendungen zu den Maßnahmen "Ausbau von Gemeindestraßen" und "Sanierung der Grillhütte" eine Rückstellung in Höhe von insgesamt 90.000 € zu bilden. Diese soll für die Tilgung eines Darlehens verwendet werden, das im Jahr 2026 umgeschuldet werden soll. Diese Rückstellung hat bis zur tatsächlichen Tilgung des Darlehens in 2026 keine "reale" Auswirkung auf den Kassenbestand. Für die künftige Finanzplanung der Ortsgemeinde muss die Rückstellung berücksichtigt werden, damit im Haushaltsjahr 2026 diese Mittel bereitstehen.



# **Ortsgemeinde Bürdenbach**

in der Verbandsgemeinde Altenkirchen-Flammersfeld

Landkreis Altenkirchen

## **Ergebnishaushalt nach § 2 Abs. 1 GemHVO**

# Ergebnishaushalt Bürdenbach

## 1. Nachtragsplan 2020/2021

15 Bürdenbach

Muster 7  
(zu § 2 Abs. 1 GemHVO)

Ifd. Nr.	Ergebnishaushalt	Ergebnisse des Haushaltsvorjahres	Ansätze des Haushaltsvorjahres einschl. Nachträge	Haushaltsjahr			Planungsdaten des Haushaltsfolgejahres	Planungsdaten des zweiten Haushaltsfolgejahres	Planungsdaten des dritten Haushaltsfolgejahres
				Ansätze	erhöht (+) vermindert (-)	Neue Ansätze			
E1	Steuern und ähnliche Abgaben	359.325,47	344.350,00	348.250,00	+ 27.750,00	376.000,00	383.400,00	389.750,00	396.300,00
	401100   Grundsteuer A	1.017,79	900,00	900,00	+ 300,00	1.200,00	1.200,00	1.200,00	1.200,00
	401200   Grundsteuer B	80.100,62	80.600,00	80.600,00	+ 9.400,00	90.000,00	90.000,00	90.000,00	90.000,00
	401300   Gewerbesteuer				+ 63.500,00	63.500,00	66.500,00	66.500,00	66.500,00
	401310   Gewerbesteuer - Gewerbesteuerzahlungen laufendes Jahr	79.469,28	63.500,00	63.500,00	- 63.500,00				
	402100   Gemeindeanteil an der Einkommensteuer	175.486,14	175.000,00	178.500,00	+ 13.700,00	192.200,00	197.000,00	202.900,00	209.000,00
	402200   Gemeindeanteil an der Umsatzsteuer	2.795,16	2.900,00	2.900,00		2.900,00	2.500,00	2.550,00	2.600,00
	403300   Hundesteuer	3.210,00	3.200,00	3.200,00	+ 2.000,00	5.200,00	5.200,00	5.200,00	5.200,00
	405210   Familienleistungsausgleich	17.246,48	18.250,00	18.650,00	+ 2.350,00	21.000,00	21.000,00	21.400,00	21.800,00
E2	Zuwendungen, allgemeine Umlagen und sonstige	145.070,00	137.260,00	130.168,00	+ 94.251,00	224.419,00	175.467,00	185.950,00	185.344,00
	411110   vom Land - Schlüsselzuweisung A	145.070,00	127.500,00	120.450,00	+ 57.750,00	178.200,00	165.800,00	176.300,00	179.400,00
	414400   Zuweisungen und Zuschüsse für laufende Zwecke - vom öffentlichen Bereich - von der EU				+ 36.500,00	36.500,00			
	415100   Erträge aus der Auflösung von Sonderposten aus Zuwendungen - Sonderposten aus Zuwendungen		9.760,00	9.718,00	+ 1,00	9.719,00	9.667,00	9.650,00	5.944,00
E3	Erträge der sozialen Sicherung								
E4	Öffentlich-rechtliche Leistungsentgelte		27.498,00	27.498,00	+ 1,00	27.499,00	27.499,00	27.255,00	27.255,00
	437000   Ertrag aus der Auflösung von Sonderposten für Beiträge und ähnliche Entgelte		27.498,00	27.498,00	+ 1,00	27.499,00	27.499,00	27.255,00	27.255,00
E5	Privatrechtliche Leistungsentgelte	3.471,16	63.732,00	8.932,00	+ 24.500,00	33.432,00	4.932,00	4.932,00	4.932,00
	441100   Erträge aus Verkäufen von Vorräten	2.781,93	62.800,00	7.000,00	+ 24.500,00	31.500,00	3.000,00	3.000,00	3.000,00
	441200   Mieten und Pachten	689,23	932,00	1.932,00		1.932,00	1.932,00	1.932,00	1.932,00
E6	Kostenerstattungen und Kostenumlagen	1.619,13	650,00	1.450,00		1.450,00	650,00	650,00	800,00
	442410   Kostenerstattungen und Kostenumlagen - vom öffentlichen Bereich - vom Bund			400,00		400,00			
	442420   Kostenerstattungen und Kostenumlagen - vom öffentlichen Bereich - vom Land	15,87		400,00		400,00			
	442430   Kostenerstattungen und Kostenumlagen - vom öffentlichen Bereich - von Gemeinden und Gemeindeverbänden	664,35	650,00	650,00		650,00	650,00	650,00	800,00
	442590   Kostenerstattungen und Kostenumlagen - vom privaten Bereich - vom sonstigen privaten Bereich	938,91							
E7	Sonstige laufende Erträge	19.916,01	37.100,00	41.150,00	+ 800,00	41.950,00	21.600,00	15.350,00	9.500,00
	462500   Konzessionsabgaben	9.025,01	9.500,00	9.500,00		9.500,00	9.500,00	9.500,00	9.500,00
	466120   Entnahme aus dem Sonderposten für Belastungen aus dem kommunalen Finanzausgleich	6.902,00	27.600,00	31.650,00	+ 800,00	32.450,00	12.100,00	5.850,00	

# Ergebnishaushalt Bürdenbach

## 1. Nachtragsplan 2020/2021

15 Bürdenbach

Muster 7  
(zu § 2 Abs. 1 GemHVO)

Ifd. Nr.	Ergebnishaushalt	Ergebnisse des Haushaltsvorjahres <b>2019</b>	Ansätze des Haushaltsvorjahres einschl. Nachträge <b>2020</b>	Haushaltsjahr			Planungsdaten des Haushaltsfolgejahres <b>2022</b>	Planungsdaten des zweiten Haushaltsfolgejahres <b>2023</b>	Planungsdaten des dritten Haushaltsfolgejahres <b>2024</b>
				Ansätze	erhöht (+) vermindert (-)	Neue Ansätze			
	466140   Nicht zahlungswirksame ordentliche Erträge - Erträge aus der Auflösung von Wertberichtigungen, Sonderposten und Rückstellungen - Erträge aus der Auflösung von Rückstellungen	3.989,00							
<b>E8</b>	<b>Summe der laufenden Erträge aus Verwaltungstätigkeit</b>	<b>529.401,77</b>	<b>610.590,00</b>	<b>557.448,00</b>	<b>+ 147.302,00</b>	<b>704.750,00</b>	<b>613.548,00</b>	<b>623.887,00</b>	<b>624.131,00</b>
E9	Personal- und Versorgungsaufwendungen	25.451,14	30.050,00	30.050,00	+ 470,00	30.520,00	31.050,00	31.050,00	31.550,00
	501100   Bürgermeister, Beigeordnete, Ortsvorsteher	11.036,03	11.000,00	11.000,00		11.000,00	11.000,00	11.000,00	11.500,00
	501400   Aufwendungen für ehrenamtlich Tätige - Rats- und Ausschussmitglieder	1.271,24	800,00	800,00		800,00	800,00	800,00	800,00
	502910   Sonstige - Vergütungen und Leistungszulagen	13.038,63	13.700,00	13.700,00	+ 650,00	14.350,00	14.700,00	14.700,00	14.700,00
	503200   Beiträge zu Versorgungskassen - Arbeitnehmer		100,00	100,00	- 50,00	50,00	100,00	100,00	100,00
	504200   Beiträge zur gesetzlichen Sozialversicherung - Arbeitnehmer	105,24	250,00	250,00	- 130,00	120,00	250,00	250,00	250,00
	507910   Zuführungen zu Pensionsrückstellungen u.ä. Verpflichtungen - Ehrensoldrückstellung		4.200,00	4.200,00		4.200,00	4.200,00	4.200,00	4.200,00
E10	Aufwendungen für Sach- und Dienstleistungen	47.727,20	85.080,00	47.480,00	+ 57.510,00	104.990,00	46.290,00	51.490,00	50.090,00
	522001   Aufwendungen für Gasversorgung		900,00	900,00		900,00	900,00	900,00	900,00
	522002   Aufwendungen für Stromversorgung		3.600,00	3.600,00	+ 1.060,00	4.660,00	4.660,00	4.660,00	4.660,00
	522003   Aufwendungen für Wasser/Abwasser	- 15,16	750,00	750,00	- 50,00	700,00	700,00	700,00	700,00
	522004   Aufwendungen für Abfallbeseitigung		280,00	280,00		280,00	280,00	280,00	280,00
	523100   Unterhaltung von Grundstücken, baulichen Anlagen	2.830,21							
	523110   Unterhaltung der Grundstücke, Außenanlagen, Gebäude und Gebäudeeinrichtungen - Grundstücke		1.100,00	1.100,00		1.100,00	1.100,00	1.100,00	1.100,00
	523130   Unterhaltung der Grundstücke, Außenanlagen, Gebäude und Gebäudeeinrichtungen - Gebäude einschließlich der Bestandteile, die dem Gebäude zuzurechnen sind		150,00	150,00		150,00	150,00	150,00	150,00
	523132   Aufwendungen für die Unterhaltung von Gebäuden einschließl. der Bestandteile, die dem Gebäude zuzurechnen sind (Wartung)		200,00	200,00		200,00	200,00	200,00	200,00
	523200   Bewirtschaftung von Grundstücken, Gebäuden	23.526,00							
	523230   Bewirtschaftung der Grundstücke, Außenanlagen, Gebäude und Gebäudeeinrichtungen - Gebäude einschließlich der Bestandteile, die dem Gebäude zuzurechnen sind		100,00	100,00		100,00	100,00	100,00	100,00
	523330   Unterhaltung des Infrastrukturvermögens - Stromversorgungsanlagen	8.293,81							
	523380   Unterhaltung des Infrastrukturvermögens - Straßen, Wege, Plätze und Verkehrslenkungsanlagen	2.954,33	4.000,00	8.000,00	- 500,00	7.500,00	7.500,00	7.500,00	7.500,00
	523600   Unterhaltung der Maschinen, Geräte, Betriebs- und Geschäftsausstattung sowie Kleinteile bis 1.000 € (netto)	810,35	1.400,00	1.400,00	+ 300,00	1.700,00	1.700,00	1.700,00	1.500,00
	523800   Geringwertige Geräte, Ausstattungs-, Ausrüstungs- und sonstige Gebrauchsgegenstände	530,66							
	524400   Werkstättenbedarf, Lebensmittel, Baumaterial, Saat- und Pflanzgut und sonstige Verbrauchsmaterialien	363,46							

# Ergebnishaushalt Bürdenbach

## 1. Nachtragsplan 2020/2021

15 Bürdenbach

Muster 7  
(zu § 2 Abs. 1 GemHVO)

Ifd. Nr.	Ergebnishaushalt	Ergebnisse des Haushaltsvorjahres	Ansätze des Haushaltsvorjahres einschl. Nachträge	Haushaltsjahr			Planungsdaten des Haushaltsfolgejahres	Planungsdaten des zweiten Haushaltsfolgejahres	Planungsdaten des dritten Haushaltsfolgejahres
				Ansätze	erhöht (+) vermindert (-)	Neue Ansätze			
2019	2020				2022	2023	2024		
	524700   Sonstige Verbrauchsmittel				+ 18.100,00	18.100,00			
	524900   Sonstige Aufwendungen für Sachleistungen		200,00	200,00	- 200,00				
	525430   Kostenerstattungen - an Gemeinden und Gemeindeverbände				+ 500,00	500,00	500,00	5.700,00	5.700,00
	525431   Kostenerstattungen - an Gemeinden und Gemeindeverbände - Straßenoberflächenentwässerung		21.000,00	21.000,00		21.000,00	22.000,00	22.000,00	22.000,00
	525500   Kostenerstattungen - an private Unternehmen		4.100,00	4.100,00	+ 400,00	4.500,00	4.500,00	4.500,00	4.500,00
	529000   Sonstige Aufwendungen für Sach- und Dienstleistungen	4.968,94	47.300,00	5.700,00	+ 37.900,00	43.600,00	2.000,00	2.000,00	2.000,00
	529200   sonstige Aufwendungen für Dienstleistungen	3.464,60							
E11	Abschreibungen		80.213,00	80.131,00	- 6.105,00	74.026,00	73.972,00	73.690,00	69.985,00
	532300   Abschreibungen auf immaterielle Vermögensgegenstände - gezahlte Investitionszuschüsse als Nutzungsberechtigter		2.190,00	2.190,00		2.190,00	2.190,00	2.190,00	2.190,00
	534900   Abschreibungen auf bebaute Grundstücke und grundstücksgleiche Rechte - mit sonstigen Gebäuden		2.809,00	2.809,00	- 2.298,00	511,00	511,00	511,00	511,00
	535100   Abschreibungen auf das Infrastrukturvermögen (einschließlich Grundstücke und grundstücksgleiche Rechte) - Brücken, Tunnel und ingenieurtechnische Anlagen		1.156,00	1.156,00	- 1.156,00				
	535200   Abschreibungen auf das Infrastrukturvermögen (einschließlich Grundstücke und grundstücksgleiche Rechte) - Gleisanlagen mit Streckenausrüstung und Sicherheitsanlagen				+ 1.156,00	1.156,00	1.156,00	1.156,00	1.156,00
	535300   Abschreibungen auf das Infrastrukturvermögen (einschließlich Grundstücke und grundstücksgleiche Rechte) - Stromversorgungsanlagen		3.431,00	3.364,00		3.364,00	3.359,00	3.093,00	3.094,00
	535400   Abschreibungen auf das Infrastrukturvermögen (einschließlich Grundstücke und grundstücksgleiche Rechte) - Gasversorgungsanlagen				+ 2.298,00	2.298,00	2.298,00	2.298,00	2.298,00
	535800   Abschreibungen auf das Infrastrukturvermögen (einschließlich Grundstücke und grundstücksgleiche Rechte) - Straßen, Wege, Plätze und Verkehrslenkungsanlagen		56.921,00	56.921,00		56.921,00	56.921,00	56.920,00	53.214,00
	535900   Abschreibungen auf das Infrastrukturvermögen (einschließlich Grundstücke und grundstücksgleiche Rechte) - sonstige Bauten des Infrastrukturvermögens		13.087,00	13.087,00	- 5.922,00	7.165,00	7.165,00	7.165,00	7.165,00
	538310   Abschreibungen auf Fahrzeuge, Maschinen und technische Anlagen, Betriebs- und Geschäftsausstattung - Betriebs- und Geschäftsausstattung - allgemein -		366,00	351,00		351,00	302,00	287,00	287,00
	539200   Sonstige Abschreibungen und außerplanmäßige Abschreibungen - außerplanmäßige Abschreibungen auf Sachanlagen		183,00	183,00	- 183,00				
	539900   Sonstige Abschreibungen und außerplanmäßige Abschreibungen - Sonstige Abschreibungen		70,00	70,00		70,00	70,00	70,00	70,00
E12	Zuwendungen, Umlagen und sonstige Transferaufwendungen	407.041,72	419.000,00	428.200,00	+ 29.600,00	457.800,00	467.200,00	488.800,00	495.400,00
	541590   Zuweisungen und Zuschüsse für laufende Zwecke - an den privaten Bereich - an den sonstigen privaten Bereich	280,79							

# Ergebnishaushalt Bürdenbach

## 1. Nachtragsplan 2020/2021

15 Bürdenbach

Muster 7  
(zu § 2 Abs. 1 GemHVO)

Ifd. Nr.	Ergebnishaushalt	Ergebnisse des Haushaltsvorjahres	Ansätze des Haushaltsvorjahres einschl. Nachträge	Haushaltsjahr			Planungsdaten des Haushaltsfolgejahres	Planungsdaten des zweiten Haushaltsfolgejahres	Planungsdaten des dritten Haushaltsfolgejahres
				Ansätze	erhöht (+) vermindert (-)	Neue Ansätze			
	541900   Zuweisungen und Zuschüsse für laufende Zwecke - an Sonstige	342,46	700,00	700,00		700,00	700,00	700,00	
	543100   Aufwendungen wegen Steuerbeteiligungen und dgl. - Gewerbesteuerumlage	9.243,47	5.600,00	5.600,00		5.600,00	5.600,00	5.600,00	5.600,00
	544210   Allgemeine Umlagen an Gemeindeverbände - Landkreise	189.966,00	200.800,00	205.300,00	+ 22.900,00	228.200,00	232.900,00	240.000,00	243.500,00
	544230   Allgemeine Umlagen an Gemeindeverbände - Verbandsgemeinden	207.209,00	211.900,00	216.600,00	+ 6.700,00	223.300,00	228.000,00	242.500,00	246.300,00
E13	Aufwendungen der sozialen Sicherung								
E14	Sonstige laufende Aufwendungen	39.129,39	42.035,00	15.885,00	+ 12.290,00	28.175,00	11.025,00	5.125,00	5.675,00
	562100   Mieten und Pachten	30,00	110,00	110,00	- 80,00	30,00	30,00	30,00	30,00
	562500   Sachverständigen-, Gerichts- und ähnliche Aufwendungen (u. a. Anwalts-, Notar-, Prozesskosten sowie Aufwendungen für die Erstellung von Bebauungsplänen)		7.000,00		+ 10.000,00	10.000,00			
	562550   Sachverständigen-, Gerichts- und ähnliche Aufwendungen - Aufwendungen für die Erstellung von Bebauungsplänen	7.072,83							
	563900   Geschäftsaufwendungen - Sonstige Geschäftsaufwendungen	1.597,32	900,00	1.700,00		1.700,00	900,00	900,00	1.800,00
	564100   Versicherungsbeiträge		1.115,00	1.115,00	+ 1.165,00	2.280,00	2.380,00	2.380,00	2.430,00
	564140   Versicherungsbeiträge - Unfallversicherungen	992,08							
	564190   Versicherungsbeiträge - Sonstige Versicherungen	15,19							
	564200   Beiträge zu Wirtschaftsverbänden, Berufsvertretungen und Vereinen				+ 415,00	415,00	415,00	415,00	415,00
	564300   Sonstige Beiträge	623,96							
	565600   Einstellungen und Zuschreibungen in die Sonderposten für Belastungen aus dem kommunalen Finanzausgleich	27.624,00	31.650,00	11.700,00	+ 400,00	12.100,00	5.850,00		
	568100   Grundsteuer		110,00	110,00	+ 390,00	500,00	300,00	250,00	150,00
	569200   Verfügungsmittel	245,76	250,00	250,00		250,00	250,00	250,00	250,00
	569300   Repräsentationen	928,25	600,00	600,00		600,00	600,00	600,00	600,00
	569900   Sonstige Aufwendungen für Partnerschaft und Veranstaltungen		300,00	300,00		300,00	300,00	300,00	
<b>E15</b>	<b>Summe der laufenden Aufwendungen aus Verwaltungstätigkeit</b>	<b>519.349,45</b>	<b>656.378,00</b>	<b>601.746,00</b>	<b>+ 93.765,00</b>	<b>695.511,00</b>	<b>629.537,00</b>	<b>650.155,00</b>	<b>652.700,00</b>
<b>E16</b>	<b>Laufendes Ergebnis aus Verwaltungstätigkeit</b>	<b>10.052,32</b>	<b>- 45.788,00</b>	<b>- 44.298,00</b>	<b>+ 53.537,00</b>	<b>9.239,00</b>	<b>- 15.989,00</b>	<b>- 26.268,00</b>	<b>- 28.569,00</b>
E17	Zinserträge und sonstige Finanzerträge	833,50	605,00	605,00	+ 100,00	705,00	605,00	605,00	600,00
	478000   Erträge aus Wertpapieren des Anlagevermögens		5,00	5,00		5,00	5,00	5,00	
	479200   Sonstige Zinsen und ähnliche Erträge - Vollverzinsung aus Gewerbesteuer (§ 233a AO)	614,50	200,00	200,00	+ 100,00	300,00	200,00	200,00	200,00
	479900   Sonstige Zinsen und ähnliche Erträge - Sonstige	219,00	400,00	400,00		400,00	400,00	400,00	400,00
E18	Zinsaufwendungen und sonstige Finanzaufwendungen	2.411,32	4.398,00	4.176,00	+ 200,00	4.376,00	4.010,00	3.842,00	3.472,00
	574300   an Gemeinden und Gemeindeverbände	620,15	400,00	400,00	+ 200,00	600,00	400,00	400,00	400,00
	575120   an inländische Kreditinstitute - an Sparkassen	1.756,17	3.798,00	3.576,00		3.576,00	3.410,00	3.242,00	3.072,00

# Ergebnishaushalt Bürdenbach

## 1. Nachtragsplan 2020/2021

15 Bürdenbach

Muster 7  
(zu § 2 Abs. 1 GemHVO)

Ifd. Nr.	Ergebnishaushalt	Ergebnisse des Haushaltsvorjahres	Ansätze des Haushaltsvorjahres einschl. Nachträge	Haushaltsjahr			Planungsdaten des Haushaltsfolgejahres	Planungsdaten des zweiten Haushaltsfolgejahres	Planungsdaten des dritten Haushaltsfolgejahres
				Ansätze	erhöht (+) vermindert (-)	Neue Ansätze			
	579100   Sonstige Zinsen und sonstige Finanzaufwendungen - aus der Vollverzinsung der Gewerbesteuer (§ 233a AO)	17,00	200,00	200,00		200,00	200,00	200,00	
	579900   Sonstige Zinsen und sonstige Finanzaufwendungen - Sonstige	18,00							
<b>E19</b>	<b>Saldo der Zins- und sonstigen Finanzerträge und -aufwendungen</b>	<b>- 1.577,82</b>	<b>- 3.793,00</b>	<b>- 3.571,00</b>	<b>- 100,00</b>	<b>- 3.671,00</b>	<b>- 3.405,00</b>	<b>- 3.237,00</b>	<b>- 2.872,00</b>
<b>E20</b>	<b>Ordentliches Ergebnis</b>	<b>8.474,50</b>	<b>- 49.581,00</b>	<b>- 47.869,00</b>	<b>+ 53.437,00</b>	<b>5.568,00</b>	<b>- 19.394,00</b>	<b>- 29.505,00</b>	<b>- 31.441,00</b>
E21a	Außerordentliche Erträge								
E21b	Außerordentliche Aufwendungen								
<b>E21</b>	<b>Außerordentliches Ergebnis</b>								
E22a	Erträge aus internen Leistungsbeziehungen								
E22b	Aufwendungen aus internen Leistungsbeziehungen								
<b>E22</b>	<b>Saldo aus internen Leistungsbeziehungen</b>								
<b>E23</b>	<b>Jahresergebnis (Jahresüberschuss / Jahresfehlbetrag)</b>	<b>8.474,50</b>	<b>- 49.581,00</b>	<b>- 47.869,00</b>	<b>+ 53.437,00</b>	<b>5.568,00</b>	<b>- 19.394,00</b>	<b>- 29.505,00</b>	<b>- 31.441,00</b>

# **Ortsgemeinde Bürdenbach**

in der Verbandsgemeinde Altenkirchen-Flammersfeld

Landkreis Altenkirchen

## **Finanzhaushalt nach § 2 Abs. 1 GemHVO**

# Finanzhaushalt Bürdenbach

## I. Nachtragsplan 2020/2021

I5 Bürdenbach

Muster 8  
(zu § 2 Abs. 1 GemHVO)

Ifd. Nr.	Finanzhaushalt	Ergebnisse des Haushaltsvorjahres	Ansätze des Haushaltsvorjahres einschl. Nachträge	Haushaltsjahr			Planungsdaten des Haushaltsfolgejahres	Planungsdaten des zweiten Haushaltsfolgejahres	Planungsdaten des dritten Haushaltsfolgejahres
				Ansätze	erhöht (+) vermindert (-)	Neue Ansätze			
F1	Steuern und ähnliche Abgaben	349.036,76	344.350,00	348.250,00	+ 27.750,00	376.000,00	383.400,00	389.750,00	396.300,00
	601100   Grundsteuer A	1.013,83	900,00	900,00	+ 300,00	1.200,00	1.200,00	1.200,00	1.200,00
	601200   Grundsteuer B	77.945,26	80.600,00	80.600,00	+ 9.400,00	90.000,00	90.000,00	90.000,00	90.000,00
	601300   Gewerbesteuer				+ 63.500,00	63.500,00	66.500,00	66.500,00	66.500,00
	601310   Gewerbesteuer - Gewerbesteuerzahlungen laufendes Jahr	75.236,08	63.500,00	63.500,00	- 63.500,00				
	602100   Gemeindeanteil an der Einkommensteuer	174.266,18	175.000,00	178.500,00	+ 13.700,00	192.200,00	197.000,00	202.900,00	209.000,00
	602200   Gemeindeanteil an der Umsatzsteuer	2.787,87	2.900,00	2.900,00		2.900,00	2.500,00	2.550,00	2.600,00
	603300   Hundesteuer	3.246,00	3.200,00	3.200,00	+ 2.000,00	5.200,00	5.200,00	5.200,00	5.200,00
	605210   Familienleistungsausgleich	14.541,54	18.250,00	18.650,00	+ 2.350,00	21.000,00	21.000,00	21.400,00	21.800,00
F2	Zuwendungen, allgemeine Umlagen und sonstige Transfereinzahlungen	145.070,00	127.500,00	120.450,00	+ 94.250,00	214.700,00	165.800,00	176.300,00	179.400,00
	611110   vom Land - Schlüsselzuweisung A	145.070,00	127.500,00	120.450,00	+ 57.750,00	178.200,00	165.800,00	176.300,00	179.400,00
	614400   Zuweisungen und Zuschüsse für laufende Zwecke - vom öffentlichen Bereich - von der EU				+ 36.500,00	36.500,00			
F3	Einzahlungen der sozialen Sicherung								
F4	Öffentlich-rechtliche Leistungsentgelte								
F5	Privatrechtliche Leistungsentgelte	3.471,16	63.732,00	8.932,00	+ 24.500,00	33.432,00	4.932,00	4.932,00	4.932,00
	641100   Einzahlungen aus Verkäufen von Vorräten	2.781,93	62.800,00	7.000,00	+ 24.500,00	31.500,00	3.000,00	3.000,00	3.000,00
	641200   Mieten und Pachten	689,23	932,00	1.932,00		1.932,00	1.932,00	1.932,00	1.932,00
F6	Kostenerstattungen und Kostenumlagen	1.614,70	650,00	1.450,00		1.450,00	650,00	650,00	800,00
	642410   Kostenerstattungen, Kostenumlagen - vom öffentlichen Bereich - vom Bund			400,00		400,00			
	642420   Kostenerstattungen, Kostenumlagen - vom öffentlichen Bereich - vom Land	15,87		400,00		400,00			
	642430   Kostenerstattungen, Kostenumlagen - vom öffentlichen Bereich - von Gemeinden und Gemeindeverbänden	659,92	650,00	650,00		650,00	650,00	650,00	800,00
	642590   Kostenerstattungen, Kostenumlagen - vom privaten Bereich - vom sonstigen privaten Bereich	938,91							
F7	Sonstige laufende Einzahlungen	7.927,19	9.500,00	9.500,00		9.500,00	9.500,00	9.500,00	9.500,00
	662500   Konzessionsabgaben	7.927,19	9.500,00	9.500,00		9.500,00	9.500,00	9.500,00	9.500,00
<b>F8</b>	<b>Summe der laufenden Einzahlungen aus Verwaltungstätigkeit</b>	<b>507.119,81</b>	<b>545.732,00</b>	<b>488.582,00</b>	<b>+ 146.500,00</b>	<b>635.082,00</b>	<b>564.282,00</b>	<b>581.132,00</b>	<b>590.932,00</b>
F9	Personal- und Versorgungsauszahlungen	24.379,18	25.850,00	25.850,00	+ 470,00	26.320,00	26.850,00	26.850,00	27.350,00
	701100   Auszahlungen für ehrenamtlich Tätige - Bürgermeister	9.668,47	11.000,00	11.000,00		11.000,00	11.000,00	11.000,00	11.500,00
	701400   Auszahlungen für ehrenamtlich Tätige - Rats- und Ausschussmitglieder	1.566,84	800,00	800,00		800,00	800,00	800,00	800,00
	702910   Sonstige - Vergütungen und Leistungszulagen	13.038,63	13.700,00	13.700,00	+ 650,00	14.350,00	14.700,00	14.700,00	14.700,00
	703200   Beiträge zu Versorgungskassen - Arbeitnehmer		100,00	100,00	- 50,00	50,00	100,00	100,00	100,00
	704200   Beiträge zur gesetzlichen Sozialversicherung - Arbeitnehmer	105,24	250,00	250,00	- 130,00	120,00	250,00	250,00	250,00



# Finanzhaushalt Bürdenbach

## I. Nachtragsplan 2020/2021

I5 Bürdenbach

Muster 8  
(zu § 2 Abs. 1 GemHVO)

Ifd. Nr.	Finanzhaushalt	Ergebnisse des Haushaltsvorjahres	Ansätze des Haushaltsvorjahres einschl. Nachträge	Haushaltsjahr			Planungsdaten des Haushaltsfolgejahres	Planungsdaten des zweiten Haushaltsfolgejahres	Planungsdaten des dritten Haushaltsfolgejahres
				Ansätze	erhöht (+) vermindert (-)	Neue Ansätze			
		2019	2020				2022	2023	2024
F10	Auszahlungen für Sach- und Dienstleistungen	17.614,80	85.080,00	47.480,00	+ 57.510,00	104.990,00	46.290,00	51.490,00	50.090,00
	722001   Aufwendungen für Gasversorgung		900,00	900,00		900,00	900,00	900,00	900,00
	722002   Aufwendungen für Stromversorgung		3.600,00	3.600,00	+ 1.060,00	4.660,00	4.660,00	4.660,00	4.660,00
	722003   Aufwendungen für Wasser/Abwasser		750,00	750,00	- 50,00	700,00	700,00	700,00	700,00
	722004   Auszahlungen für Abfallbeseitigung		280,00	280,00		280,00	280,00	280,00	280,00
	723100   Unterhaltung von Grundstücken, Gebäuden	364,62							
	723110   Unterhaltung der Grundstücke, Außenanlagen, Gebäude und Gebäudeeinrichtungen - Grundstücke		1.100,00	1.100,00		1.100,00	1.100,00	1.100,00	
	723130   Unterhaltung der Grundstücke, Außenanlagen, Gebäude und Gebäudeeinrichtungen - Gebäude einschließlich der Bestandteile, die dem Gebäude zuzurechnen sind		150,00	150,00		150,00	150,00	150,00	150,00
	723132   Auszahlungen für die Unterhaltung von Gebäuden einschl. der Bestandteile, die dem Gebäude zuzurechnen sind (Wartung)		200,00	200,00		200,00	200,00	200,00	200,00
	723200   Bewirtschaftung von Grundstücken, Gebäuden	2.379,85							
	723230   Bewirtschaftung der Grundstücke, Außenanlagen, Gebäude und Gebäudeeinrichtungen - Gebäude einschließlich der Bestandteile, die dem Gebäude zuzurechnen sind		100,00	100,00		100,00	100,00	100,00	
	723330   Unterhaltung des Infrastrukturvermögens - Stromversorgungsanlagen	7.656,28							
	723380   Unterhaltung des Infrastrukturvermögens - Straßen, Wege, Plätze und Verkehrslenkungsanlagen	2.685,64	4.000,00	8.000,00	- 500,00	7.500,00	7.500,00	7.500,00	7.500,00
	723600   Unterhaltung der Maschinen und technischen Anlagen	700,35	1.400,00	1.400,00	+ 300,00	1.700,00	1.700,00	1.700,00	1.500,00
	724400   Laborbedarf, Werkstättenbedarf, Lebensmittel, Arzneimittel, Verbandstoffe, Sanitätsverbrauchsmaterial, Baumaterial, sonstiger Anstaltsbedarf, Saat- und Pflanzgut	363,46							
	724700   Sonstige Verbrauchsmittel				+ 18.100,00	18.100,00			
	724900   sonstige Auszahlungen für Sachleistungen		200,00	200,00	- 200,00				
	725430   Kostenerstattungen - an die Gemeinden und Gemeindeverbände				+ 500,00	500,00	500,00	5.700,00	5.700,00
	725431   Kostenerstattungen - an Gemeinden und Gemeindeverbände - Straßenoberflächenentwässerung		21.000,00	21.000,00		21.000,00	22.000,00	22.000,00	22.000,00
	725500   Kostenerstattungen - an den privaten Bereich		4.100,00	4.100,00	+ 400,00	4.500,00	4.500,00	4.500,00	4.500,00
	729000   Sonstige Aufwendungen für Sach- und Dienstleistungen		47.300,00	5.700,00	+ 37.900,00	43.600,00	2.000,00	2.000,00	2.000,00
	729200   Sonstige Auszahlungen für Dienstleistungen	3.464,60							
F11	nicht besetzt								
F12	Zuwendungen, Umlagen und sonstige Transferauszahlungen	406.996,80	419.000,00	428.200,00	+ 29.600,00	457.800,00	467.200,00	488.800,00	495.400,00
	741590   Zuweisungen und Zuschüsse für laufende Zwecke - an den privaten Bereich - an den sonstigen privaten Bereich	240,79							
	741900   Zuweisungen und Zuschüsse für laufende Zwecke - Sonstige	3,46	700,00	700,00		700,00	700,00	700,00	

# Finanzhaushalt Bürdenbach

## I. Nachtragsplan 2020/2021

I5 Bürdenbach

Muster 8  
(zu § 2 Abs. 1 GemHVO)

Ifd. Nr.	Finanzhaushalt	Ergebnisse des Haushaltsvorjahres	Ansätze des Haushaltsvorjahres einschl. Nachträge	Haushaltsjahr			Planungsdaten des Haushaltsfolgejahres	Planungsdaten des zweiten Haushaltsfolgejahres	Planungsdaten des dritten Haushaltsfolgejahres
				Ansätze	erhöht (+) vermindert (-)	Neue Ansätze			
	743100   Gewerbesteuerumlage	9.577,55	5.600,00	5.600,00		5.600,00	5.600,00	5.600,00	5.600,00
	744210   Allgemeine Umlagen - an Gemeinden und Gemeindeverbände - Landkreise	189.966,00	200.800,00	205.300,00	+ 22.900,00	228.200,00	232.900,00	240.000,00	243.500,00
	744230   Allgemeine Umlagen - an Gemeinden und Gemeindeverbände - Verbandsgemeinden	207.209,00	211.900,00	216.600,00	+ 6.700,00	223.300,00	228.000,00	242.500,00	246.300,00
F13	Auszahlungen der sozialen Sicherung								
F14	Sonstige laufende Auszahlungen	11.471,07	10.385,00	4.185,00	+ 11.890,00	16.075,00	5.175,00	5.125,00	5.675,00
	762100   Mieten, Pachten und Erbbauzinsen	30,00	110,00	110,00	- 80,00	30,00	30,00	30,00	30,00
	762500   Sachverständigen-, Gerichts- und ähnliche Aufwendungen (u. a. Anwalts-, Notar-, Prozesskosten sowie Aufwendungen für die Erstellung von Bebauungsplänen)		7.000,00		+ 10.000,00	10.000,00			
	762550   Sachverständigen-, Gerichts- und ähnliche Auszahlungen - Auszahlungen für die Erstellung von Bebauungsplänen	7.072,83							
	763900   Geschäftsauszahlungen - Sonstige	1.523,40	900,00	1.700,00		1.700,00	900,00	900,00	1.800,00
	764100   Versicherungsbeiträge		1.115,00	1.115,00	+ 1.165,00	2.280,00	2.380,00	2.380,00	2.430,00
	764140   Versicherungsbeiträge - Unfallversicherungen	1.399,13							
	764190   Versicherungsbeiträge - Sonstige Versicherungen	15,19							
	764200   Beiträge zu Wirtschaftsverbänden, Berufsvertretungen und Vereinen				+ 415,00	415,00	415,00	415,00	415,00
	764300   sonstige Beiträge	619,00							
	768100   Grundsteuer		110,00	110,00	+ 390,00	500,00	300,00	250,00	150,00
	769200   Verfügungsmittel	33,27	250,00	250,00		250,00	250,00	250,00	250,00
	769300   Repräsentationen	778,25	600,00	600,00		600,00	600,00	600,00	600,00
	769900   Sonstige (u. a. Partnerschaften, Heimatpflege, Dorfgemeinschaft, örtliche Feiern und Veranstaltungen)		300,00	300,00		300,00	300,00	300,00	
<b>F15</b>	<b>Summe der laufenden Auszahlungen aus Verwaltungstätigkeit</b>	<b>460.461,85</b>	<b>540.315,00</b>	<b>505.715,00</b>	<b>+ 99.470,00</b>	<b>605.185,00</b>	<b>545.515,00</b>	<b>572.265,00</b>	<b>578.515,00</b>
<b>F16</b>	<b>Saldo der laufenden Ein- und Auszahlungen aus Verwaltungstätigkeit</b>	<b>46.657,96</b>	<b>5.417,00</b>	<b>- 17.133,00</b>	<b>+ 47.030,00</b>	<b>29.897,00</b>	<b>18.767,00</b>	<b>8.867,00</b>	<b>12.417,00</b>
F17	Zinseinzahlungen und sonstige Finanzeinzahlungen	96,71	605,00	605,00	+ 100,00	705,00	605,00	605,00	600,00
	678000   Erträge aus Wertpapieren des Anlagevermögens	4,21	5,00	5,00		5,00	5,00	5,00	
	679200   Sonstige Zinsen und ähnliche Einzahlungen - Vollverzinsung aus Gewerbesteuer (§ 233a AO)	39,50	200,00	200,00	+ 100,00	300,00	200,00	200,00	200,00
	679900   Sonstige Zinsen und ähnliche Einzahlungen - Sonstige	53,00	400,00	400,00		400,00	400,00	400,00	400,00
F18	Zinsauszahlungen und sonstige Finanzauszahlungen	2.221,60	4.398,00	4.176,00	+ 200,00	4.376,00	4.010,00	3.842,00	3.472,00
	774300   an Gemeinden und Gemeindeverbände	448,43	400,00	400,00	+ 200,00	600,00	400,00	400,00	400,00
	775120   an den inländischen Geldmarkt - an inländische Kreditinstitute - an Sparkassen	1.756,17	3.798,00	3.576,00		3.576,00	3.410,00	3.242,00	3.072,00
	779100   Sonstige Zinsauszahlungen und sonstige Finanzauszahlungen - aus der Vollverzinsung der Gewerbesteuer (§ 233a AO)	17,00	200,00	200,00		200,00	200,00	200,00	

# Finanzhaushalt Bürdenbach

## I. Nachtragsplan 2020/2021

I5 Bürdenbach

Muster 8  
(zu § 2 Abs. 1 GemHVO)

Ifd. Nr.	Finanzhaushalt	Ergebnisse des Haushaltsvorjahres	Ansätze des Haushaltsvorjahres einschl. Nachträge	Haushaltsjahr			Planungsdaten des Haushaltsfolgejahres	Planungsdaten des zweiten Haushaltsfolgejahres	Planungsdaten des dritten Haushaltsfolgejahres
				Ansätze	erhöht (+) vermindert (-)	Neue Ansätze			
<b>F19</b>	<b>Saldo der Zins- und sonstigen Finanzein- und -auszahlungen</b>	- 2.124,89	- 3.793,00	- 3.571,00	- 100,00	- 3.671,00	- 3.405,00	- 3.237,00	- 2.872,00
<b>F20</b>	<b>Saldo der ordentlichen Ein- und Auszahlungen</b>	<b>44.533,07</b>	<b>1.624,00</b>	<b>- 20.704,00</b>	<b>+ 46.930,00</b>	<b>26.226,00</b>	<b>15.362,00</b>	<b>5.630,00</b>	<b>9.545,00</b>
F21a	Außerordentliche Einzahlungen								
F21b	Außerordentliche Auszahlungen								
<b>F21</b>	<b>Saldo der außerordentlichen Ein- und Auszahlungen</b>								
F22a	Einzahlungen aus internen Leistungsbeziehungen								
F22b	Auszahlungen aus internen Leistungsbeziehungen								
<b>F22</b>	<b>Saldo der Ein- und Auszahlungen aus internen Leistungsbeziehungen</b>								
<b>F23</b>	<b>Saldo der ordentlichen und außerordentlichen Ein- und Auszahlungen</b>	<b>44.533,07</b>	<b>1.624,00</b>	<b>- 20.704,00</b>	<b>+ 46.930,00</b>	<b>26.226,00</b>	<b>15.362,00</b>	<b>5.630,00</b>	<b>9.545,00</b>
F24	Einzahlungen aus Investitionszuwendungen	142.000,00	90.000,00		+ 76.800,00	76.800,00		458.900,00	
	681420   Investitionszuwendungen - vom öffentlichen Bereich - von dem Land	142.000,00	90.000,00		+ 60.000,00	60.000,00		399.500,00	
	681430   Investitionszuwendungen - vom öffentlichen Bereich - von Gemeinden und Gemeindeverbänden				+ 16.800,00	16.800,00		59.400,00	
F25	Einzahlungen aus Beiträgen und ähnlichen Entgelten	260.899,46	150.000,00	243.000,00		243.000,00			
	682590   Beiträge und ähnliche Entgelte - vom privaten Bereich - vom sonstigen privaten Bereich	260.899,46	150.000,00	243.000,00		243.000,00			
F26	Sonstige Investitionseinzahlungen		135.000,00	347.000,00	- 27.000,00	320.000,00	110.000,00	110.000,00	
	685100   Einzahlungen für unbebaute Grundstücke und grundstücksgleiche Rechte		135.000,00	347.000,00	- 27.000,00	320.000,00	110.000,00	110.000,00	
<b>F27</b>	<b>Summe der Einzahlungen aus Investitionstätigkeit</b>	<b>402.899,46</b>	<b>375.000,00</b>	<b>590.000,00</b>	<b>+ 49.800,00</b>	<b>639.800,00</b>	<b>110.000,00</b>	<b>568.900,00</b>	
F28	Auszahlungen für immaterielle Vermögensgegenstände								
F29	Auszahlungen für Sachanlagen	564.470,11	205.000,00	590.000,00	- 166.500,00	423.500,00		470.000,00	
	785100   Auszahlungen für unbebaute Grundstücke und grundstücksgleiche Rechte	90.905,52			+ 102.500,00	102.500,00			
	785210   Auszahlungen für den Erwerb von Grund und Boden -bebaute Grundstücke-		135.000,00	320.000,00	- 320.000,00				
	785330   Auszahlungen für Baumaßnahmen -Infrastrukturvermögen-			270.000,00	+ 20.000,00	290.000,00		470.000,00	
	785600   Auszahlungen für Fahrzeuge, Maschinen und technische Anlagen				+ 10.000,00	10.000,00			
	785910   Auszahlungen für den Erwerb von Grund und Boden -Anlagen im Bau-	499,60							
	785930   Auszahlungen für Baumaßnahmen -Anlagen im Bau-	473.064,99	70.000,00		+ 21.000,00	21.000,00			
F30	Auszahlungen für Finanzanlagen								
F31	Sonstige Investitionsauszahlungen								
<b>F32</b>	<b>Summe der Auszahlungen aus Investitionstätigkeit</b>	<b>564.470,11</b>	<b>205.000,00</b>	<b>590.000,00</b>	<b>- 166.500,00</b>	<b>423.500,00</b>		<b>470.000,00</b>	
<b>F33</b>	<b>Saldo der Ein- und Auszahlungen aus Investitionstätigkeit</b>	<b>- 161.570,65</b>	<b>170.000,00</b>		<b>+ 216.300,00</b>	<b>216.300,00</b>	<b>110.000,00</b>	<b>98.900,00</b>	
<b>F34</b>	<b>Finanzmittelüberschuss /-fehlbetrag</b>	<b>- 117.037,58</b>	<b>171.624,00</b>	<b>- 20.704,00</b>	<b>+ 263.230,00</b>	<b>242.526,00</b>	<b>125.362,00</b>	<b>104.530,00</b>	<b>9.545,00</b>
F35	Aufnahme von Investitionskrediten	415.000,00							

# Finanzhaushalt Bürdenbach

## I. Nachtragsplan 2020/2021

I5 Bürdenbach

Muster 8  
(zu § 2 Abs. 1 GemHVO)

Ifd. Nr.	Finanzhaushalt	Ergebnisse des Haushaltsvorjahres	Ansätze des Haushaltsvorjahres einschl. Nachträge	Haushaltsjahr			Planungsdaten des Haushaltsfolgejahres	Planungsdaten des zweiten Haushaltsfolgejahres	Planungsdaten des dritten Haushaltsfolgejahres
				Ansätze	erhöht (+) vermindert (-)	Neue Ansätze			
	692531   Aufnahme von Krediten für Investitionen - Kredite für Investitionen vom inländischen Geldmarkt - Euro-Währung (fester Zins) - Laufzeit 5 Jahre und mehr	415.000,00							
F36	Tilgung von Investitionskrediten	6.870,83	24.041,00	24.263,00		24.263,00	24.429,00	24.597,00	24.767,00
	792531   Tilgung von Krediten für Investitionen - Kredite für Investitionen vom inländischen Geldmarkt - Euro-Währung (fester Zins) - Laufzeit 5 Jahre und mehr	6.870,83	24.041,00	24.263,00		24.263,00	24.429,00	24.597,00	24.767,00
<b>F37</b>	<b>Saldo der Ein- und Auszahlungen aus Investitionskrediten</b>	<b>408.129,17</b>	<b>- 24.041,00</b>	<b>- 24.263,00</b>		<b>- 24.263,00</b>	<b>- 24.429,00</b>	<b>- 24.597,00</b>	<b>- 24.767,00</b>
F38a	+ Einzahlungen Forderungen Einheitskasse								
F38b	- Auszahlungen Forderungen Einheitskasse	81.301,87							
	795291   Auszahlungen zur Bildung von Liquiditätsreserven - an die VG (Zunahme von Forderungen)	81.301,87							
F38c	+ Einzahlungen durchlaufende Gelder								
F38d	- Auszahlungen durchlaufende Gelder								
F38	Veränderung der Forderungen gegenüber der Verbandsgemeinde im Rahmen der Einheitskasse	- 81.301,87							
F39a	Einzahlungen Verbindlichkeiten Einheitskasse			44.967,00	- 44.967,00				15.222,00
	694440   Aufnahme von Krediten zur Liquiditätssicherung - bei der VG (Aufnahme Verbindlichkeiten)			44.967,00	- 44.967,00				15.222,00
F39b	Auszahlungen Verbindlichkeiten Einheitskasse	209.789,72	147.583,00		+ 218.263,00	218.263,00	100.933,00	79.933,00	
	794440   Tilgung von Krediten zur Liquiditätssicherung - bei der VG (Tilgung von Verbindlichkeiten)	209.789,72	147.583,00		+ 218.263,00	218.263,00	100.933,00	79.933,00	
F39	Veränderung der Verbindlichkeiten gegenüber der Verbandsgemeinde im Rahmen der Einheitskasse	- 209.789,72	- 147.583,00	44.967,00	- 263.230,00	- 218.263,00	- 100.933,00	- 79.933,00	15.222,00
<b>F40</b>	<b>Saldo der Ein- und Auszahlungen aus Finanzierungstätigkeit</b>	<b>117.037,58</b>	<b>- 171.624,00</b>	<b>20.704,00</b>	<b>- 263.230,00</b>	<b>- 242.526,00</b>	<b>- 125.362,00</b>	<b>- 104.530,00</b>	<b>- 9.545,00</b>
F41a	Einzahlungen durchlaufende Gelder								
F41b	Auszahlungen durchlaufende Gelder								
<b>F41</b>	<b>Saldo der durchlaufenden Gelder</b>								
<b>F42</b>	<b>Verwendung Finanzmittelüberschuss / Deckung Finanzmittelfehlbetrag</b>	<b>117.037,58</b>	<b>- 171.624,00</b>	<b>20.704,00</b>	<b>- 263.230,00</b>	<b>- 242.526,00</b>	<b>- 125.362,00</b>	<b>- 104.530,00</b>	<b>- 9.545,00</b>
<b>F43</b>	<b>Veränderung der liquiden Mittel (einschl. durchlaufende Gelder)</b>	<b>81.301,87</b>							
F44	nachrichtlich: Ausgleich Finanzhaushalt (F23 - F36)	37.662,24	- 22.417,00	- 44.967,00	+ 46.930,00	1.963,00	- 9.067,00	- 18.967,00	- 15.222,00
F90	Kontrolle F34   F40 = 0,00								

# **Ortsgemeinde Bürdenbach**

in der Verbandsgemeinde Altenkirchen-Flammersfeld

Landkreis Altenkirchen

## **Teilhaushalte** **nach § 4 Abs. 9 und 11 GemHVO**

# Ergebnis- und Finanzhaushalt Bürdenbach

## I. Nachtragsplan 2020/2021

I5 Bürdenbach

Muster 6  
(zu § 2 Abs. 1 GemHVO)

Teilhaushalt: 1 Allgemeine Aufgaben der Ortsgemeinde "Hauptproduktbereiche 1-5"

Ifd. Nr.	Ergebnis- und Finanzhaushalt	Ergebnisse des Haushaltsvorjahres	Ansätze des Haushaltsvorjahres einschl. Nachträge	Haushaltsjahr			Planungsdaten des Haushaltsfolgejahres	Planungsdaten des zweiten Haushaltsfolgejahres	Planungsdaten des dritten Haushaltsfolgejahres
				Ansätze	erhöht (+)	Neue			
					vermindert (-)	Ansätze			
				2021			2022	2023	2024
E1	Steuern und ähnliche Abgaben								
E2	Zuwendungen, allgemeine Umlagen und sonstige		9.760,00	9.718,00	+ 36.501,00	46.219,00	9.667,00	9.650,00	5.944,00
E3	Erträge der sozialen Sicherung								
E4	Öffentlich-rechtliche Leistungsentgelte		27.498,00	27.498,00	+ 1,00	27.499,00	27.499,00	27.255,00	27.255,00
E5	Privatrechtliche Leistungsentgelte	3.471,16	63.732,00	8.932,00	+ 24.500,00	33.432,00	4.932,00	4.932,00	4.932,00
E6	Kostenerstattungen und Kostenumlagen	1.619,13	650,00	1.450,00		1.450,00	650,00	650,00	800,00
E7	Sonstige laufende Erträge	13.014,01	9.500,00	9.500,00		9.500,00	9.500,00	9.500,00	9.500,00
<b>E8</b>	<b>Summe der laufenden Erträge aus Verwaltungstätigkeit</b>	<b>18.104,30</b>	<b>111.140,00</b>	<b>57.098,00</b>	<b>+ 61.002,00</b>	<b>118.100,00</b>	<b>52.248,00</b>	<b>51.987,00</b>	<b>48.431,00</b>
E9	Personal- und Versorgungsaufwendungen	25.451,14	30.050,00	30.050,00	+ 470,00	30.520,00	31.050,00	31.050,00	31.550,00
E10	Aufwendungen für Sach- und Dienstleistungen	47.727,20	85.080,00	47.480,00	+ 57.510,00	104.990,00	46.290,00	51.490,00	50.090,00
E11	Abschreibungen		80.213,00	80.131,00	- 6.105,00	74.026,00	73.972,00	73.690,00	69.985,00
E12	Zuwendungen, Umlagen und sonstige Transferaufwendungen	623,25	700,00	700,00		700,00	700,00	700,00	
E13	Aufwendungen der sozialen Sicherung								
E14	Sonstige laufende Aufwendungen	11.505,39	10.385,00	4.185,00	+ 11.890,00	16.075,00	5.175,00	5.125,00	5.675,00
<b>E15</b>	<b>Summe der laufenden Aufwendungen aus Verwaltungstätigkeit</b>	<b>85.306,98</b>	<b>206.428,00</b>	<b>162.546,00</b>	<b>+ 63.765,00</b>	<b>226.311,00</b>	<b>157.187,00</b>	<b>162.055,00</b>	<b>157.300,00</b>
<b>E16</b>	<b>Laufendes Ergebnis aus Verwaltungstätigkeit</b>	<b>- 67.202,68</b>	<b>- 95.288,00</b>	<b>- 105.448,00</b>	<b>- 2.763,00</b>	<b>- 108.211,00</b>	<b>- 104.939,00</b>	<b>- 110.068,00</b>	<b>- 108.869,00</b>
E17	Zinserträge und sonstige Finanzerträge								
E18	Zinsaufwendungen und sonstige Finanzaufwendungen								
<b>E19</b>	<b>Saldo der Zins- und sonstigen Finanzerträge und -aufwendungen</b>								
<b>E20</b>	<b>Ordentliches Ergebnis</b>	<b>- 67.202,68</b>	<b>- 95.288,00</b>	<b>- 105.448,00</b>	<b>- 2.763,00</b>	<b>- 108.211,00</b>	<b>- 104.939,00</b>	<b>- 110.068,00</b>	<b>- 108.869,00</b>
<b>E21</b>	<b>Außerordentliches Ergebnis</b>								
<b>E22</b>	<b>Saldo aus internen Leistungsbeziehungen</b>								
<b>E23</b>	<b>Jahresergebnis (Jahresüberschuss / Jahresfehlbetrag) des Teilhaushalts</b>	<b>- 67.202,68</b>	<b>- 95.288,00</b>	<b>- 105.448,00</b>	<b>- 2.763,00</b>	<b>- 108.211,00</b>	<b>- 104.939,00</b>	<b>- 110.068,00</b>	<b>- 108.869,00</b>
<b>F23</b>	<b>Saldo der ordentlichen und außerordentlichen Ein- und Auszahlungen</b>	<b>- 40.696,25</b>	<b>- 48.133,00</b>	<b>- 58.333,00</b>	<b>- 8.870,00</b>	<b>- 67.203,00</b>	<b>- 63.933,00</b>	<b>- 69.083,00</b>	<b>- 67.883,00</b>
F24	Einzahlungen aus Investitionszuwendungen	142.000,00	90.000,00		+ 76.800,00	76.800,00		458.900,00	
F25	Einzahlungen aus Beiträgen und ähnlichen Entgelten	260.899,46	150.000,00	243.000,00		243.000,00			
F26	Sonstige Investitionseinzahlungen		135.000,00	347.000,00	- 27.000,00	320.000,00	110.000,00	110.000,00	
<b>F27</b>	<b>Summe der Einzahlungen aus Investitionstätigkeit</b>	<b>402.899,46</b>	<b>375.000,00</b>	<b>590.000,00</b>	<b>+ 49.800,00</b>	<b>639.800,00</b>	<b>110.000,00</b>	<b>568.900,00</b>	
F28	Auszahlungen für immaterielle Vermögensgegenstände								
F29	Auszahlungen für Sachanlagen	564.470,11	205.000,00	590.000,00	- 166.500,00	423.500,00		470.000,00	
F30	Auszahlungen für Finanzanlagen								
F31	Sonstige Investitionsauszahlungen								
<b>F32</b>	<b>Summe der Auszahlungen aus Investitionstätigkeit</b>	<b>564.470,11</b>	<b>205.000,00</b>	<b>590.000,00</b>	<b>- 166.500,00</b>	<b>423.500,00</b>		<b>470.000,00</b>	

# Ergebnis- und Finanzhaushalt Bürdenbach

## I. Nachtragsplan 2020/2021

15 Bürdenbach

Muster 6  
(zu § 2 Abs. 1 GemHVO)

Teilhaushalt: 1 Allgemeine Aufgaben der Ortsgemeinde "Hauptproduktbereiche 1-5"

Ifd. Nr.	Ergebnis- und Finanzhaushalt	Ergebnisse des Haushalts- vorvorjahres	Ansätze des Haushalts- vorjahres einschl. Nachträge	Haushaltsjahr			Planungsdaten des Haushalts- folgejahres	Planungsdaten des zweiten Haushalts- folgejahres	Planungsdaten des dritten Haushalts- folgejahres
				Ansätze	erhöht (+) vermindert (-)	Neue Ansätze			
<b>F33</b>	<b>Saldo der Ein- und Auszahlungen aus Investitionstätigkeit</b>	- 161.570,65	170.000,00		+ 216.300,00	216.300,00	110.000,00	98.900,00	
<b>F34</b>	<b>Finanzmittelüberschuss /-fehlbetrag des Teilhaushalts</b>	- 202.266,90	121.867,00	- 58.333,00	+ 207.430,00	149.097,00	46.067,00	29.817,00	- 67.883,00

# Ergebnis- und Finanzhaushalt Bürdenbach

## I. Nachtragsplan 2020/2021

I5 Bürdenbach

Muster 6  
(zu § 2 Abs. 1 GemHVO)

Finanz-Teilhaushalt: 2 Allgemeine Finanzwirtschaft

Ifd. Nr.	Ergebnis- und Finanzhaushalt	Ergebnisse des Haushaltsvorjahres	Ansätze des Haushaltsvorjahres einschl. Nachträge	Ansätze des Haushaltsjahres	Planungsdaten des Haushaltsfolgejahres	Planungsdaten des zweiten Haushaltsfolgejahres	Planungsdaten des dritten Haushaltsfolgejahres
		2019	2020	2021	2022	2023	2024
E1	Steuern und ähnliche Abgaben	359.325,47 <i>359.325,47</i>	344.350,00 <i>344.350,00</i>	376.000,00 <i>348.250,00</i> <i>+ 27.750,00</i>	383.400,00 <i>352.650,00</i> <i>+ 352.650,00</i>	389.750,00 <i>357.650,00</i> <i>+ 32.100,00</i>	396.300,00 <i>+ 396.300,00</i>
E2	Zuwendungen, allgemeine Umlagen und sonstige	145.070,00 <i>145.070,00</i>	127.500,00 <i>127.500,00</i>	178.200,00 <i>120.450,00</i> <i>+ 57.750,00</i>	165.800,00 <i>123.300,00</i> <i>+ 123.300,00</i>	176.300,00 <i>125.950,00</i> <i>+ 50.350,00</i>	179.400,00 <i>+ 179.400,00</i>
E3	Erträge der sozialen Sicherung						
E4	Öffentlich-rechtliche Leistungsentgelte						
E5	Privatrechtliche Leistungsentgelte						
E6	Kostenerstattungen und Kostenumlagen						
E7	Sonstige laufende Erträge	6.902,00 <i>6.902,00</i>	27.600,00 <i>27.600,00</i>	32.450,00 <i>31.650,00</i> <i>+ 800,00</i>	12.100,00 <i>11.700,00</i> <i>+ 11.700,00</i>	5.850,00 <i>5.850,00</i>	
<b>E8</b>	<b>Summe der laufenden Erträge aus Verwaltungstätigkeit</b>	<b>511.297,47</b> <i>511.297,47</i>	<b>499.450,00</b> <i>499.450,00</i>	<b>586.650,00</b> <i>500.350,00</i> <i>+ 86.300,00</i>	<b>561.300,00</b> <i>487.650,00</i> <i>+ 487.650,00</i>	<b>571.900,00</b> <i>489.450,00</i> <i>+ 82.450,00</i>	<b>575.700,00</b> <i>+ 575.700,00</i>
E9	Personal- und Versorgungsaufwendungen						
E10	Aufwendungen für Sach- und Dienstleistungen						
E11	Abschreibungen						
E12	Zuwendungen, Umlagen und sonstige Transferaufwendungen	406.418,47 <i>406.418,47</i>	418.300,00 <i>418.300,00</i>	457.100,00 <i>427.500,00</i> <i>+ 29.600,00</i>	466.500,00 <i>412.750,00</i> <i>+ 412.750,00</i>	488.100,00 <i>419.100,00</i> <i>+ 69.000,00</i>	495.400,00 <i>+ 495.400,00</i>
E13	Aufwendungen der sozialen Sicherung						



# Ergebnis- und Finanzhaushalt Bürdenbach

## I. Nachtragsplan 2020/2021

15 Bürdenbach

Muster 6  
(zu § 2 Abs. 1 GemHVO)

Finanz-Teilhaushalt: 2 Allgemeine Finanzwirtschaft

Ifd. Nr.	Ergebnis- und Finanzhaushalt	Ergebnisse des Haushaltsvorjahres	Ansätze des Haushaltsvorjahres einschl. Nachträge	Ansätze des Haushaltsjahres	Planungsdaten des Haushaltsfolgejahres	Planungsdaten des zweiten Haushaltsfolgejahres	Planungsdaten des dritten Haushaltsfolgejahres
		2019	2020	2021	2022	2023	2024
E14	Sonstige laufende Aufwendungen	27.624,00 <i>27.624,00</i>	31.650,00 <i>31.650,00</i>	12.100,00 <i>11.700,00</i> <i>+ 400,00</i>	5.850,00 <i>+ 0,00</i>		
<b>E15</b>	<b>Summe der laufenden Aufwendungen aus Verwaltungstätigkeit</b>	<b>434.042,47</b> <i>434.042,47</i>	<b>449.950,00</b> <i>449.950,00</i>	<b>469.200,00</b> <i>439.200,00</i> <i>+ 30.000,00</i>	<b>472.350,00</b> <i>412.750,00</i> <i>+ 412.750,00</i>	<b>488.100,00</b> <i>419.100,00</i> <i>+ 69.000,00</i>	<b>495.400,00</b> <i>+ 495.400,00</i>
<b>E16</b>	<b>Laufendes Ergebnis aus Verwaltungstätigkeit</b>	<b>77.255,00</b> <i>77.255,00</i>	<b>49.500,00</b> <i>49.500,00</i>	<b>117.450,00</b> <i>61.150,00</i> <i>+ 56.300,00</i>	<b>88.950,00</b> <i>74.900,00</i> <i>+ 74.900,00</i>	<b>83.800,00</b> <i>70.350,00</i> <i>+ 13.450,00</i>	<b>80.300,00</b> <i>+ 80.300,00</i>
E17	Zinserträge und sonstige Finanzerträge	833,50 <i>833,50</i>	605,00 <i>605,00</i>	705,00 <i>605,00</i> <i>+ 100,00</i>	605,00 <i>605,00</i>	605,00 <i>605,00</i>	600,00 <i>+ 600,00</i>
E18	Zinsaufwendungen und sonstige Finanzaufwendungen	2.411,32 <i>2.411,32</i>	4.398,00 <i>4.398,00</i>	4.376,00 <i>4.176,00</i> <i>+ 200,00</i>	4.010,00 <i>4.010,00</i>	3.842,00 <i>3.842,00</i>	3.472,00 <i>+ 3.472,00</i>
<b>E19</b>	<b>Saldo der Zins- und sonstigen Finanzerträge und -aufwendungen</b>	<b>- 1.577,82</b> <i>- 1.577,82</i>	<b>- 3.793,00</b> <i>- 3.793,00</i>	<b>- 3.671,00</b> <i>- 3.571,00</i> <i>- 100,00</i>	<b>- 3.405,00</b> <i>- 3.405,00</i>	<b>- 3.237,00</b> <i>- 3.237,00</i>	<b>- 2.872,00</b> <i>- 2.872,00</i>
<b>E20</b>	<b>Ordentliches Ergebnis</b>	<b>75.677,18</b> <i>75.677,18</i>	<b>45.707,00</b> <i>45.707,00</i>	<b>113.779,00</b> <i>57.579,00</i> <i>+ 56.200,00</i>	<b>85.545,00</b> <i>71.495,00</i> <i>+ 71.495,00</i>	<b>80.563,00</b> <i>67.113,00</i> <i>+ 13.450,00</i>	<b>77.428,00</b> <i>+ 77.428,00</i>
<b>E21</b>	<b>Außerordentliches Ergebnis</b>						
<b>E22</b>	<b>Saldo aus internen Leistungsbeziehungen</b>						

# Ergebnis- und Finanzhaushalt Bürdenbach

## I. Nachtragsplan 2020/2021

15 Bürdenbach

Muster 6  
(zu § 2 Abs. 1 GemHVO)

Finanz-Teilhaushalt: 2 Allgemeine Finanzwirtschaft

Ifd. Nr.	Ergebnis- und Finanzhaushalt	Ergebnisse des Haushaltsvorjahres	Ansätze des Haushaltsvorjahres einschl. Nachträge	Ansätze des Haushaltsjahres	Planungsdaten des Haushaltsfolgejahres	Planungsdaten des zweiten Haushaltsfolgejahres	Planungsdaten des dritten Haushaltsfolgejahres
		2019	2020	2021	2022	2023	2024
<b>E23</b>	<b>Jahresergebnis (Jahresüberschuss / Jahresfehlbetrag) des Teilhaushalts</b>	<b>75.677,18</b>	<b>45.707,00</b>	<b>113.779,00</b>	<b>85.545,00</b>	<b>80.563,00</b>	<b>77.428,00</b>
		<i>75.677,18</i>	<i>45.707,00</i>	<i>57.579,00</i>	<i>71.495,00</i>	<i>67.113,00</i>	<i>+ 77.428,00</i>
				<b>+ 56.200,00</b>	<b>+ 71.495,00</b>	<b>+ 13.450,00</b>	
<b>F23</b>	<b>Saldo der ordentlichen und außerordentlichen Ein- und Auszahlungen</b>	<b>85.229,32</b>	<b>49.757,00</b>	<b>93.429,00</b>	<b>79.295,00</b>	<b>74.713,00</b>	<b>77.428,00</b>
		<i>85.229,32</i>	<i>49.757,00</i>	<i>37.629,00</i>	<i>59.795,00</i>	<i>61.263,00</i>	<i>+ 77.428,00</i>
				<b>+ 55.800,00</b>	<b>+ 59.795,00</b>	<b>+ 13.450,00</b>	
F24	Einzahlungen aus Investitionszuwendungen						
F25	Einzahlungen aus Beiträgen und ähnlichen Entgelten						
F26	Sonstige Investitionseinzahlungen						
<b>F27</b>	<b>Summe der Einzahlungen aus Investitionstätigkeit</b>						
F28	Auszahlungen für immaterielle Vermögensgegenstände						
F29	Auszahlungen für Sachanlagen						
F30	Auszahlungen für Finanzanlagen						
F31	Sonstige Investitionsauszahlungen						
<b>F32</b>	<b>Summe der Auszahlungen aus Investitionstätigkeit</b>						
<b>F33</b>	<b>Saldo der Ein- und Auszahlungen aus Investitionstätigkeit</b>						
<b>F34</b>	<b>Finanzmittelüberschuss /-fehlbetrag des Teilhaushalts</b>	<b>85.229,32</b>	<b>49.757,00</b>	<b>93.429,00</b>	<b>79.295,00</b>	<b>74.713,00</b>	<b>77.428,00</b>
		<i>85.229,32</i>	<i>49.757,00</i>	<i>37.629,00</i>	<i>59.795,00</i>	<i>61.263,00</i>	<i>+ 77.428,00</i>
				<b>+ 55.800,00</b>	<b>+ 59.795,00</b>	<b>+ 13.450,00</b>	

# **Ortsgemeinde Bürdenbach**

in der Verbandsgemeinde Altenkirchen-Flammersfeld

Landkreis Altenkirchen

## **Bilanz in Kontoform zum 31.12.2017**

## Bilanz 2017

Muster 18(zu § 47 GemHVO)

Aktiva					Passiva				
Nr.	Bezeichnung	31.12.2016	31.12.2017	Entwicklung (absolut)	Nr.	Bezeichnung	31.12.2016	31.12.2017	Entwicklung (absolut)
<b>Aktivseite</b>					<b>Passivseite</b>				
1.	Anlagevermögen	2.165.442,58	2.189.472,15	24.029,57	1.	Eigenkapital	1.129.860,86	1.082.507,10	- 47.353,76
1.1.	Immaterielle Vermögensgegenstände	94.930,96	85.646,85	- 9.284,11	1.1.	Kapitalrücklage	1.172.148,36	1.129.860,86	- 42.287,50
1.1.1.	Gewerbliche Schutzrechte und ähnliche Rechte und Werte sowie Lizenzen an solchen Rechten und Werten				1.2.	Sonstige Rücklagen			
1.1.2.	Geleistete Zuwendungen				1.3.	Jahresüberschuss / Jahresfehlbetrag	- 42.287,50	- 47.353,76	- 5.066,26
1.1.3.	Gezahlte Investitionszuschüsse	94.930,96	85.646,85	- 9.284,11	1.4.	Nicht durch Eigenkapital gedeckter Fehlbetrag			
1.1.4.	Geschäfts- oder Firmenwert				2.	Sonderposten	949.419,22	901.789,72	- 47.629,50
1.1.5.	Anzahlungen auf immaterielle Vermögensgegenstände				2.1.	Sonderposten für Belastungen aus dem kommunalen Finanzausgleich	3.624,00		- 3.624,00
1.2.	Sachanlagen	2.064.901,03	2.098.214,71	33.313,68	2.2.	Sonderposten zum Anlagevermögen	945.795,22	901.789,72	- 44.005,50
1.2.1.	Wald, Forsten	174.463,56	174.791,07	327,51	2.2.1.	Sonderposten aus Zuwendungen	276.056,02	253.977,37	- 22.078,65
1.2.2.	Sonstige unbebaute Grundstücke und grundstücksgleiche Rechte	61.660,44	80.495,52	18.835,08	2.2.2.	Sonderposten aus Beiträgen und ähnlichen Entgelten	669.739,20	647.812,35	- 21.926,85
1.2.3.	Bebaute Grundstücke und grundstücksgleiche Rechte	65.913,81	62.939,00	- 2.974,81	2.2.3.	Sonderposten aus Anzahlungen für Anlagevermögen			
1.2.4.	Infrastrukturvermögen	1.730.715,63	1.726.356,71	- 4.358,92	2.3.	Sonderposten für den Gebührenaussgleich			
1.2.5.	Bauten auf fremdem Grund und Boden	21.050,88	20.173,77	- 877,11	2.4.	Sonderposten mit Rücklageanteil			
1.2.6.	Kunstgegenstände, Denkmäler	563,40	563,40		2.5.	Sonderposten aus Grabnutzungsentgelten			
1.2.7.	Maschinen, technische Anlagen, Fahrzeuge	4,00	4,00		2.6.	Sonderposten aus Anzahlungen für Grabnutzungsentgelte			
1.2.8.	Betriebs- und Geschäftsausstattung	5.291,42	4.763,51	- 527,91	2.7.	sonstige Sonderposten			
1.2.9.	Pflanzen, Tiere				3.	Rückstellungen	17.563,00	21.368,00	3.805,00
1.2.10	Geleistete Anzahlungen, Anlagen im Bau	5.237,89	28.127,73	22.889,84	3.1.	Rückstellungen für Pensionen und ähnliche Verpflichtungen	17.563,00	21.368,00	3.805,00
1.3.	Finanzanlagen	5.610,59	5.610,59		3.2.	Steuerrückstellungen			
1.3.1.	Anteile an verbundenen Unternehmen				3.3.	Rückstellungen für latente Steuern			

**Bilanz 2017**

Muster 18(zu § 47 GemHVO)

Aktiva					Passiva				
Nr.	Bezeichnung	31.12.2016	31.12.2017	Entwicklung (absolut)	Nr.	Bezeichnung	31.12.2016	31.12.2017	Entwicklung (absolut)
1.3.2.	Ausleihungen an verbundene Unternehmen				3.4.	Sonstige Rückstellungen			
1.3.3.	Beteiligungen				4.	Verbindlichkeiten	164.635,24	234.598,06	69.962,82
1.3.4.	Ausleihungen an Unternehmen, mit denen ein Beteiligungsverhältnis besteht				4.1.	Anleihen			
1.3.5.	Sondervermögen, Zweckverbände, Anstalten des öffentlichen Rechts, rechtsfähige kommunale Stiftungen	5.433,38	5.433,38		4.2.	Verbindlichkeiten aus Kreditaufnahmen	126.313,50	122.729,64	- 3.583,86
1.3.6.	Ausleihungen an Sondervermögen, Zweckverbände, Anstalten des öffentlichen Rechts, rechtsfähige kommunale Stiftungen				4.2.1.	Verbindlichkeiten aus Kreditaufnahmen für Investitionen	126.313,50	122.729,64	- 3.583,86
1.3.7.	Sonstige Wertpapiere des Anlagevermögens	177,21	177,21		4.2.2.	Verbindlichkeiten aus Kreditaufnahmen zur Liquiditätssicherung			
1.3.8.	Sonstige Ausleihungen				4.3.	Verbindlichkeiten aus Vorgängen, die Kreditaufnahmen wirtschaftlich gleichkommen			
2.	Umlaufvermögen	95.057,65	50.044,87	- 45.012,78	4.4.	Erhaltene Anzahlungen auf Bestellungen	30,00	50,00	20,00
2.1.	Vorräte				4.5.	Verbindlichkeiten aus Lieferungen und Leistungen	1.278,89	10.411,50	9.132,61
2.1.1.	Roh-, Hilfs- und Betriebsstoffe				4.6.	Verbindlichkeiten aus Transferleistungen			
2.1.2.	Unfertige Erzeugnisse, unfertige Leistungen				4.7.	Verbindlichkeiten gegenüber verbundenen Unternehmen			
2.1.3.	Fertige Erzeugnisse, fertige Leistungen und Waren				4.8.	Verbindlichkeiten gegenüber Unternehmen, mit denen ein Beteiligungsverhältnis besteht			
2.1.4.	Geleistete Anzahlungen auf Vorräte				4.9.	Verbindlichkeiten gegenüber Sondervermögen, Zweckverbänden, Anstalten des öffentlichen Rechts, rechtsfähige kommunale Stiftungen	- 7,58		7,58
2.2.	Forderungen und sonstige Vermögensgegenstände	95.057,65	50.044,87	- 45.012,78	4.10.	Verbindlichkeiten gegenüber dem sonstigen öffentlichen Bereich	37.020,43	101.406,92	64.386,49
2.2.1.	Öffentlich-rechtliche Forderungen, Forderungen aus Transferleistungen	90.252,51	49.180,46	- 41.072,05	4.11.	Sonstige Verbindlichkeiten			

## Bilanz 2017

Muster 18(zu § 47 GemHVO)

Aktiva				Passiva					
Nr.	Bezeichnung	31.12.2016	31.12.2017	Entwicklung (absolut)	Nr.	Bezeichnung	31.12.2016	31.12.2017	Entwicklung (absolut)
2.2.2.	Privatrechtliche Forderungen aus Lieferungen und Leistungen	2.143,24	201,60	- 1.941,64	5.	Rechnungsabgrenzungsposten		60,11	60,11
2.2.3.	Forderungen gegen verbundene Unternehmen								
2.2.4.	Forderungen gegen Unternehmen, mit denen ein Beteiligungsverhältnis besteht								
2.2.5.	Forderungen gegen Sondervermögen, Zweckverbände, Anstalten des öffentlichen Rechts, rechtsfähige kommunale Stiftungen								
2.2.6.	Forderungen gegen den sonstigen öffentlichen Bereich	2.661,90	658,60	- 2.003,30					
2.2.7.	sonstige Vermögensgegenstände		4,21	4,21					
2.2.8.	Einzelwertberichtigung / Zweifelhafte Forderungen								
2.3.	Wertpapiere des Umlaufvermögens								
2.3.1.	Anteile an verbundenen Unternehmen								
2.3.2.	Sonstige Wertpapiere des Umlaufvermögens								
2.4.	Kassenbestand, Bundesbankguthaben, Guthaben bei der Europäischen Zentralbank, Guthaben bei Kreditinstituten und Schecks								
3.	Ausgleichsposten für latente Steuern								
4.	Rechnungsabgrenzungsposten	978,09	805,97	- 172,12					
4.1.	Disagio								
4.2.	Sonstige Rechnungsabgrenzungsposten	978,09	805,97	- 172,12					
5.	Nicht durch Eigenkapital gedeckter Fehlbetrag								
	<b>Summe Aktiv</b>	<b>2.261.478,32</b>	<b>2.240.322,99</b>	<b>- 21.155,33</b>		<b>Summe Passiv</b>	<b>2.261.478,32</b>	<b>2.240.322,99</b>	<b>- 21.155,33</b>

# **Ortsgemeinde Bürdenbach**

in der Verbandsgemeinde Altenkirchen-Flammersfeld

Landkreis Altenkirchen

## **Zusammenstellung der Investitionen oberhalb der Wertgrenze nach § 4 Abs. 12 GemHVO**

# Investitionsübersicht

## I. Nachtragsplan 2020/2021

15 Bürdenbach

Muster 11  
(zu § 4 Abs. 12 und 13 GemHVO)

	bis einschl. des Haushaltsvorjahres bereitgestellte Mittel	Ansatz des Haushaltsjahres	Planungsdaten des Haushaltsfolgejahres	Planungsdaten des zweiten Haushaltsfolgejahres	Planungsdaten des dritten Haushaltsfolgejahres	Planungsdaten der weiteren Haushaltsfolgejahre bis zum Abschluss der Maßnahme	Gesamtein-/auszahlungen (über den Gesamtzeitraum der Maßnahme)
		2021	2022	2023	2024		
<b>Teilhaushalt: Allgemeine Aufgaben der Ortsgemeinde "Hauptproduktbereiche 1-5"</b>							
<b>Leistung: 114201 Liegenschaften - unbebaute Grundstücke</b>							
<b>Maßnahme: 2 Errichtung Neubaugebiet "Auf dem Nüllen"</b>							
Summe der Einzahlungen aus Investitionstätigkeit	135.000,00	320.000,00	110.000,00	110.000,00			675.000,00
Summe der Auszahlungen aus Investitionstätigkeit	215.000,00	100.000,00					315.000,00
<b>Saldo der Ein- und Auszahlungen aus Investitionstätigkeit</b>	<b>- 80.000,00</b>	<b>220.000,00</b>	<b>110.000,00</b>	<b>110.000,00</b>			<b>360.000,00</b>
<b>Erläuterungen:</b> 114201-029600-2-8: Ausgleichszahlung laut Baulandumlegung sowie Verkauf Grundstücke (2020) 114201-096100-2-2: Erwerb von Grundstücken im Neubaugebiet sowie Baulandumlegung (bis 2020) 114201-143100-2-1: Beiträge für die Roherschließung des Neubaugebietes (Herstellung Straße, Wasserversorgung, Abwasserentsorgung) für die Gemeindegrundstücke 114201-143100-2-8: Verkauf von Baugrundstücken im Neubaugebiet							
<b>Leistung: 114301 Bauhof - Gemeindearbeiter, Gebäude, Fuhrpark, Maschinen und Geräte</b>							
<b>Maßnahme: 4 Anschaffung von beweglichem Anlagevermögen</b>							
Summe der Einzahlungen aus Investitionstätigkeit							
Summe der Auszahlungen aus Investitionstätigkeit	2.905,29	10.000,00					12.905,29
<b>Saldo der Ein- und Auszahlungen aus Investitionstätigkeit</b>	<b>- 2.905,29</b>	<b>- 10.000,00</b>					<b>- 12.905,29</b>
<b>Erläuterungen:</b> 114301-082900-4-13: Anschaffung eines neuen Rasentraktors							
<b>Leistung: 541001 Gemeindestraßen, Straßenreinigung, Straßenbeleuchtung, Winterdienst, Konzessionsabgaben</b>							
<b>Maßnahme: 2 Errichtung Neubaugebiet "Auf dem Nüllen"</b>							
Summe der Einzahlungen aus Investitionstätigkeit		243.000,00				162.000,00	405.000,00
Summe der Auszahlungen aus Investitionstätigkeit		272.500,00				180.000,00	452.500,00
<b>Saldo der Ein- und Auszahlungen aus Investitionstätigkeit</b>		<b>- 29.500,00</b>				<b>- 18.000,00</b>	<b>- 47.500,00</b>
<b>Erläuterungen:</b> 541001-091000-2-1: Erwerb von Grundstücken für Herstellung Erschließungsstraße 541001-096000-2-7: Roherschließung der Straße im Neubaugebiet, die entgeltliche Herstellung der Straße erfolgt nach 2024 541001-233200-2-1: Erschließungsbeiträge die Herstellung der Straße "Kastanienweg" (90%)							



# Investitionsübersicht

## I. Nachtragsplan 2020/2021

15 Bürdenbach

Muster 11  
(zu § 4 Abs. 12 und 13 GemHVO)

	bis einschl. des Haushaltsvorjahres bereitgestellte Mittel	Ansatz des Haushaltsjahres	Planungsdaten des Haushaltsfolgejahres	Planungsdaten des zweiten Haushaltsfolgejahres	Planungsdaten des dritten Haushaltsfolgejahres	Planungsdaten der weiteren Haushaltsfolgejahre bis zum Abschluss der Maßnahme	Gesamtein-/auszahlungen (über den Gesamtzeitraum der Maßnahme)
		2021	2022	2023	2024		
<b>Leistung: 541001 Gemeindestraßen, Straßenreinigung, Straßenbeleuchtung, Winterdienst, Konzessionsabgaben</b>							
<b>Maßnahme: 5 Erwerb und Veräußerung von Grundvermögen</b>							
Summe der Einzahlungen aus Investitionstätigkeit	185,07						185,07
Summe der Auszahlungen aus Investitionstätigkeit	16.033,01						16.033,01
<b>Saldo der Ein- und Auszahlungen aus Investitionstätigkeit</b>	<b>- 15.847,94</b>						<b>- 15.847,94</b>
<b>Leistung: 541001 Gemeindestraßen, Straßenreinigung, Straßenbeleuchtung, Winterdienst, Konzessionsabgaben</b>							
<b>Maßnahme: 9 Ausbau Wohngebiet Bruch</b>							
Summe der Einzahlungen aus Investitionstätigkeit	430.540,39						430.540,39
Summe der Auszahlungen aus Investitionstätigkeit	589.733,98						589.733,98
<b>Saldo der Ein- und Auszahlungen aus Investitionstätigkeit</b>	<b>- 159.193,59</b>						<b>- 159.193,59</b>
<b>Leistung: 541001 Gemeindestraßen, Straßenreinigung, Straßenbeleuchtung, Winterdienst, Konzessionsabgaben</b>							
<b>Maßnahme: 11 Sanierung des Ortskerns (Brunnenstraße)</b>							
Summe der Einzahlungen aus Investitionstätigkeit	696.000,00						696.000,00
Summe der Auszahlungen aus Investitionstätigkeit	710.127,73						710.127,73
<b>Saldo der Ein- und Auszahlungen aus Investitionstätigkeit</b>	<b>- 14.127,73</b>						<b>- 14.127,73</b>
<b>Erläuterungen:</b> 541001-096100-11-18: Restkosten für den Ausbau der Ortsstraßen 541001-233100-11-4: Landeszuwendung (I-stock) 541001-233200-11-1: Ausbaubeiträge							
<b>Leistung: 541001 Gemeindestraßen, Straßenreinigung, Straßenbeleuchtung, Winterdienst, Konzessionsabgaben</b>							
<b>Maßnahme: 13 Herstellung einer Zufahrt Wohngebiet Bruch von der L269</b>							
Summe der Einzahlungen aus Investitionstätigkeit	49.500,00						49.500,00
Summe der Auszahlungen aus Investitionstätigkeit	55.000,00						55.000,00
<b>Saldo der Ein- und Auszahlungen aus Investitionstätigkeit</b>	<b>- 5.500,00</b>						<b>- 5.500,00</b>
<b>Leistung: 541001 Gemeindestraßen, Straßenreinigung, Straßenbeleuchtung, Winterdienst, Konzessionsabgaben</b>							
<b>Maßnahme: 16 Errichtung einer Bushaltestelle im OT Bruch</b>							
Summe der Einzahlungen aus Investitionstätigkeit		16.800,00		458.900,00			475.700,00

# Investitionsübersicht

## I. Nachtragsplan 2020/2021

15 Bürdenbach

Muster 11  
(zu § 4 Abs. 12 und 13 GemHVO)

	bis einschl. des Haushaltsvorjahres bereitgestellte Mittel	Ansatz des Haushaltsjahres	Planungsdaten des Haushaltsfolgejahres	Planungsdaten des zweiten Haushaltsfolgejahres	Planungsdaten des dritten Haushaltsfolgejahres	Planungsdaten der weiteren Haushaltsfolgejahre bis zum Abschluss der Maßnahme	Gesamtein-/auszahlungen (über den Gesamtzeitraum der Maßnahme)
		2021	2022	2023	2024		
Summe der Auszahlungen aus Investitionstätigkeit		20.000,00		470.000,00			490.000,00
<b>Saldo der Ein- und Auszahlungen aus Investitionstätigkeit</b>		<b>- 3.200,00</b>		<b>- 11.100,00</b>			<b>- 14.300,00</b>

**Erläuterungen:** 541001-096000-16-7: Herstellung der provisorischen Bushaltestelle in Bruch (2021) und endgültige Herstellung (2023)  
541001-231430-16-3: Zuwendung der beteiligten Ortsgemeinden an der Herstellung der provisorischen Bushaltestelle (2021) und der endgültigen Herstellung des Bushaltestelle (2023)  
541001-233100-16-4: Landeszuwendung (ÖPNV)

<b>Leistung: 573101 Dorfgemeinschafts- und Bürgerhäuser sowie Grillhütten</b>							
<b>Maßnahme: 14 Sanierung und Erweiterung Grillhütte</b>							
Summe der Einzahlungen aus Investitionstätigkeit	185.000,00	60.000,00					245.000,00
Summe der Auszahlungen aus Investitionstätigkeit	389.700,00	21.000,00					410.700,00
<b>Saldo der Ein- und Auszahlungen aus Investitionstätigkeit</b>	<b>- 204.700,00</b>	<b>39.000,00</b>					<b>- 165.700,00</b>

**Erläuterungen:** 573101-096100-14-18: Restkosten für Sanierung der Grillhütte  
573101-233100-14-4: Landeszuwendung (I-stock) wurde in 2020 mit 60.000 € veranschlagt, aber nicht ausgezahlt. Daher wird diese in 2021 neu veranschlagt.

<b>Summe Einzahlungen   Allgemeine Aufgaben der Ortsgemeinde "Hauptproduktbereiche 1-5" :</b>	<b>1.496.225,46</b>	<b>639.800,00</b>	<b>110.000,00</b>	<b>568.900,00</b>		<b>162.000,00</b>	<b>2.976.925,46</b>
<b>Summe Auszahlungen   Allgemeine Aufgaben der Ortsgemeinde "Hauptproduktbereiche 1-5" :</b>	<b>1.978.500,01</b>	<b>423.500,00</b>		<b>470.000,00</b>		<b>180.000,00</b>	<b>3.052.000,01</b>
<b>Saldo Gesamt   Allgemeine Aufgaben der Ortsgemeinde "Hauptproduktbereiche 1-5" :</b>	<b>- 482.274,55</b>	<b>216.300,00</b>	<b>110.000,00</b>	<b>98.900,00</b>		<b>- 18.000,00</b>	<b>- 75.074,55</b>

<b>Summe Einzahlungen Gesamt:</b>	<b>1.496.225,46</b>	<b>639.800,00</b>	<b>110.000,00</b>	<b>568.900,00</b>		<b>162.000,00</b>	<b>2.976.925,46</b>
<b>Summe Auszahlungen Gesamt:</b>	<b>1.978.500,01</b>	<b>423.500,00</b>		<b>470.000,00</b>		<b>180.000,00</b>	<b>3.052.000,01</b>
<b>Saldo Gesamt:</b>	<b>- 482.274,55</b>	<b>216.300,00</b>	<b>110.000,00</b>	<b>98.900,00</b>		<b>- 18.000,00</b>	<b>- 75.074,55</b>

\* Wert bereinigt um Erneuerungsveranschlagungen; siehe Detailbericht zur Investitionsübersicht!

# **Ortsgemeinde Bürdenbach**

in der Verbandsgemeinde Altenkirchen-Flammersfeld

Landkreis Altenkirchen

## **Übersicht über den voraussichtlichen Stand der Verbindlichkeiten zum Ende des Haushaltsjahres nach § 1 Abs. 1 Nr. 5 GemHVO**

**Übersicht  
über den Stand der Kreditaufnahmen und ähnlicher Vorgänge  
1. Nachtragsplan 2020/2021**

15 Bürdenbach

Muster 4  
(zu § 1 Abs. 1 Nr. 5 GemHVO)

Ifd. Nr.	Art (gem. § 47 Abs. 5 Nr. 4 GemHVO)	Stand Beginn- Haushaltsvorjahr  2020	Voraussichtlicher Stand zu Beginn des Haushaltsjahres  2021	Voraussichtlicher Stand zum Ende des Haushaltsjahres  2021
1	Anleihen			
2	Verbindlichkeiten aus Kreditaufnahmen für Investitionen	527.226,00	503.185,00	478.922,00
3	Verbindlichkeiten gegenüber der Verbandsgemeinde im Rahmen der Einheitskasse		163.540,00	
4	Verbindlichkeiten aus Vorgängen, die Kreditaufnahmen wirtschaftlich gleichkommen			
<b>5</b>	<b>Summe der Kreditaufnahmen</b>	<b>527.226,00</b>	<b>666.725,00</b>	<b>478.922,00</b>

# **Ortsgemeinde Bürdenbach**

in der Verbandsgemeinde Altenkirchen-Flammersfeld

Landkreis Altenkirchen

## **Ergebnishaushalt nach Leistung und Konto**

## Ergebnishaushalt nach Leistung und Konto 2020/2021

Leistung-Nr	Bezeichnung		Rechng.-Erg.					
Kontonnr	Bezeichnung Konto (K) bzw. Buchungsstelle (B)	Gliederungsposition	Vorvorjahr 2019	Vorjahr 2020	Planjahr 2021	Planjahr 2022	Planjahr 2023	Planjahr 2024
Bemerkung								
<b>111001</b>	<b>Verwaltungsführung, Öffentlichkeitsarbeit, Gremien</b>							
466140	Nicht zahlungswirksame ordentliche Erträge - Erträge aus der Auflösung von Wertberichtigungen, Sonderposten und Rückstellungen - Erträge aus der Auflösung von Rückstellungen (K)	E7 Sonstige laufende Erträge	3.989,00 3.989,00					
<b>Summe Ertrag:</b>			<b>3.989,00</b>					
<i>Hauptplan:</i>			<i>3.989,00</i>					
<i>Differenz zum Hauptplan:</i>								
501100	Bürgermeister, Beigeordnete, Ortsvorsteher (K) <i>Bem.: Aufwandsentschädigung</i>	E9 Personal- und Versorgungsaufwendungen	11.036,03 11.036,03	11.000,00 11.000,00	11.000,00 11.000,00	11.000,00 11.000,00	11.000,00 11.000,00	11.500,00 + 11.500,00
501400	Aufwendungen für ehrenamtlich Tätige - Rats- und Ausschussmitglieder (K) <i>Bem.: Sitzungsgelder</i>	E9 Personal- und Versorgungsaufwendungen	1.271,24 1.271,24	800,00 800,00	800,00 800,00	800,00 800,00	800,00 800,00	800,00 + 800,00
507910	Zuführungen zu Pensionsrückstellungen u.ä. Verpflichtungen - Ehrensoldrückstellung (K) <i>Bem.: Ehrensoldrückstellung</i>	E9 Personal- und Versorgungsaufwendungen		4.200,00 4.200,00	4.200,00 4.200,00	4.200,00 4.200,00	4.200,00 4.200,00	4.200,00 + 4.200,00
562100	Mieten und Pachten (K) <i>Bem.: Dienstzimmerentschädigung (ab 2021 siehe Konto 501100)</i>	E14 Sonstige laufende Aufwendungen		80,00 80,00	80,00 - 80,00	80,00 - 80,00	80,00 - 80,00	80,00 - 80,00
563900	Geschäftsaufwendungen - Sonstige Geschäftsaufwendungen (K)	E14 Sonstige laufende Aufwendungen	544,86 544,86	900,00 900,00	900,00 900,00	900,00 900,00	900,00 900,00	1.000,00 + 1.000,00
564100	Versicherungsbeiträge (K) <i>Bem.: Unfallversicherung Ratsmitglieder (ab 2021 siehe 114601-564100)</i>	E14 Sonstige laufende Aufwendungen		75,00 75,00	75,00 - 75,00	75,00 - 75,00	75,00 - 75,00	75,00 - 75,00
564140	Versicherungsbeiträge - Unfallversicherungen (K)	E14 Sonstige laufende Aufwendungen	64,77 64,77					

## Ergebnishaushalt nach Leistung und Konto 2020/2021

Leistung-Nr	Bezeichnung		Rechng.-Erg.					
Kontonr	Bezeichnung Konto (K) bzw. Buchungsstelle (B)	Gliederungsposition	Vorvorjahr 2019	Vorjahr 2020	Planjahr 2021	Planjahr 2022	Planjahr 2023	Planjahr 2024
Bemerkung								
564200	Beiträge zu Wirtschaftsverbänden, Berufsvertretungen und Vereinen (K) <i>Bem.: Mitgliedsbeiträge Gemeinde- und Städtebund, Naturpark Rhein-Westerwald e.V.</i>	E14 Sonstige laufende Aufwendungen			350,00	350,00	350,00	350,00
					+ 350,00	+ 350,00	+ 350,00	+ 350,00
569200	Verfüungsmittel (K)	E14 Sonstige laufende Aufwendungen	245,76 245,76 + 0,00	250,00 250,00	250,00 250,00	250,00 250,00	250,00 250,00	250,00 + 250,00
569300	Repräsentationen (K)	E14 Sonstige laufende Aufwendungen	928,25 928,25	600,00 600,00	600,00 600,00	600,00 600,00	600,00 600,00	600,00 + 600,00
<b>Summe Aufwand:</b>			<b>14.090,91</b>	<b>17.905,00</b>	<b>18.100,00</b>	<b>18.100,00</b>	<b>18.100,00</b>	<b>18.700,00</b>
<i>Hauptplan:</i>			<i>14.090,91</i>	<i>17.905,00</i>	<i>17.905,00</i>	<i>17.905,00</i>	<i>17.905,00</i>	<i>17.905,00</i>
<i>Differenz zum Hauptplan:</i>			<i>+ 0,00</i>		<i>+ 195,00</i>	<i>+ 195,00</i>	<i>+ 195,00</i>	<i>+ 18.700,00</i>
<b>Gesamt 111001 Verwaltungsführung, Öffentlichkeitsarbeit, Gremien:</b>			<b>- 10.101,91</b>	<b>- 17.905,00</b>	<b>- 18.100,00</b>	<b>- 18.100,00</b>	<b>- 18.100,00</b>	<b>- 18.700,00</b>
<i>Hauptplan:</i>			<i>- 10.101,91</i>	<i>- 17.905,00</i>	<i>- 17.905,00</i>	<i>- 17.905,00</i>	<i>- 17.905,00</i>	<i>- 17.905,00</i>
<i>Differenz zum Hauptplan:</i>			<i>- 0,00</i>		<i>- 195,00</i>	<i>- 195,00</i>	<i>- 195,00</i>	<i>- 18.700,00</i>
<b>114201</b>	<b>Liegenschaften - unbebaute Grundstücke</b>							
441200	Mieten und Pachten (K)	E5 Privatrechtliche Leistungsentgelte	433,41 433,41	400,00 400,00	400,00 400,00	400,00 400,00	400,00 400,00	400,00 + 400,00
<b>Summe Ertrag:</b>			<b>433,41</b>	<b>400,00</b>	<b>400,00</b>	<b>400,00</b>	<b>400,00</b>	<b>400,00</b>
<i>Hauptplan:</i>			<i>433,41</i>	<i>400,00</i>	<i>400,00</i>	<i>400,00</i>	<i>400,00</i>	<i>400,00</i>
<i>Differenz zum Hauptplan:</i>								<i>+ 400,00</i>
522003	Aufwendungen für Wasser/Abwasser (K) <i>Bem.: wiederkehrende Beiträge Schmutz-/Niederschlagwasser für gemeindeeigene Grundstücke (Brunnenstraße 7, Hauptstraße 19 b)</i>	E10 Aufwendungen für Sach- und Dienstleistungen		500,00 500,00	420,00 500,00 - 80,00	420,00 500,00 - 80,00	420,00 500,00 - 80,00	420,00 + 420,00
523200	Bewirtschaftung von Grundstücken, Gebäuden (K)	E10 Aufwendungen für Sach- und Dienstleistungen	588,56 588,56					
562100	Mieten und Pachten (K) <i>Bem.: Weg von K 4 zur Grillhütte</i>	E14 Sonstige laufende Aufwendungen	30,00 30,00	30,00 30,00	30,00 30,00	30,00 30,00	30,00 30,00	30,00 + 30,00

## Ergebnishaushalt nach Leistung und Konto 2020/2021

Leistung-Nr	Bezeichnung		Rechng.-Erg.					
Kontonnr	Bezeichnung Konto (K) bzw. Buchungsstelle (B)	Gliederungsposition	Vorvorjahr 2019	Vorjahr 2020	Planjahr 2021	Planjahr 2022	Planjahr 2023	Planjahr 2024
Bemerkung								
564100	Versicherungsbeiträge (K)	E14 Sonstige laufende Aufwendungen		400,00				
	Bem.: Beitragsumlage landwirtschaftliche Berufsgenossenschaft siehe 555101-564100			400,00	400,00	400,00	400,00	
					- 400,00	- 400,00	- 400,00	- 400,00
564140	Versicherungsbeiträge - Unfallversicherungen (K)	E14 Sonstige laufende Aufwendungen	623,55					
			623,55					
568100	Grundsteuer (K)	E14 Sonstige laufende Aufwendungen		110,00	500,00	300,00	250,00	150,00
	Bem.: Grundsteuer für gemeindeeigene Grundstücke (in 2021 höherer Mittelbedarf wegen Grundstücke im Neubaugebiet, Reduzierung ab 2022 nach Verkauf)			110,00	110,00	110,00	110,00	
					+ 390,00	+ 190,00	+ 140,00	+ 150,00
		<b>Summe Aufwand:</b>	<b>1.242,11</b>	<b>1.040,00</b>	<b>950,00</b>	<b>750,00</b>	<b>700,00</b>	<b>600,00</b>
		Hauptplan:	1.242,11	1.040,00	1.040,00	1.040,00	1.040,00	
		Differenz zum Hauptplan:			- 90,00	- 290,00	- 340,00	+ 600,00
		<b>Gesamt 114201 Liegenschaften - unbebaute Grundstücke:</b>	<b>- 808,70</b>	<b>- 640,00</b>	<b>- 550,00</b>	<b>- 350,00</b>	<b>- 300,00</b>	<b>- 200,00</b>
		Hauptplan:	- 808,70	- 640,00	- 640,00	- 640,00	- 640,00	
		Differenz zum Hauptplan:			+ 90,00	+ 290,00	+ 340,00	- 200,00
<b>114301</b>	<b>Bauhof - Gemeindearbeiter, Gebäude, Fuhrpark, Maschinen und Geräte</b>							
502910	Sonstige - Vergütungen und Leistungszulagen (K)	E9 Personal- und Versorgungsaufwendungen	12.690,15	13.000,00	14.000,00	14.000,00	14.000,00	14.000,00
			12.690,15	13.000,00	13.000,00	13.000,00	13.000,00	
					+ 1.000,00	+ 1.000,00	+ 1.000,00	+ 14.000,00
522002	Aufwendungen für Stromversorgung (K)	E10 Aufwendungen für Sach- und Dienstleistungen		100,00	160,00	160,00	160,00	160,00
	Bem.: Stromkosten für Gemeindegarage			100,00	100,00	100,00	100,00	
					+ 60,00	+ 60,00	+ 60,00	+ 160,00
523130	Unterhaltung der Grundstücke, Außenanlagen, Gebäude und Gebäudeeinrichtungen - Gebäude einschließlich der Bestandteile, die dem Gebäude zuzurechnen sind (K)	E10 Aufwendungen für Sach- und Dienstleistungen		50,00	50,00	50,00	50,00	50,00
	Bem.: Unterhaltung Gemeindegarage			50,00	50,00	50,00	50,00	
								+ 50,00
523200	Bewirtschaftung von Grundstücken, Gebäuden (K)	E10 Aufwendungen für Sach- und Dienstleistungen	124,05					
			124,05					



## Ergebnishaushalt nach Leistung und Konto 2020/2021

Leistung-Nr	Bezeichnung		Rechng.-Erg.					
Kontonr	Bezeichnung Konto (K) bzw. Buchungsstelle (B)	Gliederungsposition	Vorvorjahr 2019	Vorjahr 2020	Planjahr 2021	Planjahr 2022	Planjahr 2023	Planjahr 2024
Bemerkung								
523330	Unterhaltung des Infrastrukturvermögens - Stromversorgungsanlagen (K)	E10 Aufwendungen für Sach- und Dienstleistungen	- 7,75 - 7,75					
523600	Unterhaltung der Maschinen, Geräte, Betriebs- und Geschäftsausstattung sowie Kleinteile bis 1.000 € (netto) (K)	E10 Aufwendungen für Sach- und Dienstleistungen	810,35 810,35	1.200,00 1.200,00	1.200,00 1.200,00	1.200,00 1.200,00	1.200,00 1.200,00	1.200,00 + 1.200,00
524400	Werkstättenbedarf, Lebensmittel, Baumaterial, Saat- und Pflanzgut und sonstige Verbrauchsmaterialien (K)	E10 Aufwendungen für Sach- und Dienstleistungen	363,46 363,46					
534900	Abschreibungen auf bebaute Grundstücke und grundstücksgleiche Rechte - mit sonstigen Gebäuden (K)	E11 Abschreibungen		511,00 511,00	511,00 511,00	511,00 511,00	511,00 511,00	511,00 + 511,00
538310	Abschreibungen auf Fahrzeuge, Maschinen und technische Anlagen, Betriebs- und Geschäftsausstattung - Betriebs- und Geschäftsausstattung - allgemein - (K)	E11 Abschreibungen		92,00 92,00	77,00 77,00	77,00 77,00	77,00 77,00	77,00 + 77,00
564100	Versicherungsbeiträge (K)  Bem.: Beitrag für Kfz-Versicherungen	E14 Sonstige laufende Aufwendungen		30,00 30,00	30,00 30,00	30,00 30,00	30,00 30,00	30,00 + 30,00
		<b>Summe Aufwand:</b>	<b>13.980,26</b>	<b>14.983,00</b>	<b>16.028,00</b>	<b>16.028,00</b>	<b>16.028,00</b>	<b>16.028,00</b>
		Hauptplan:	13.980,26	14.983,00	14.968,00	14.968,00	14.968,00	14.968,00
		Differenz zum Hauptplan:			+ 1.060,00	+ 1.060,00	+ 1.060,00	+ 1.060,00
<b>Gesamt 114301 Bauhof - Gemeindearbeiter, Gebäude, Fuhrpark, Maschinen und Geräte:</b>			<b>- 13.980,26</b>	<b>- 14.983,00</b>	<b>- 16.028,00</b>	<b>- 16.028,00</b>	<b>- 16.028,00</b>	<b>- 16.028,00</b>
		Hauptplan:	- 13.980,26	- 14.983,00	- 14.968,00	- 14.968,00	- 14.968,00	- 14.968,00
		Differenz zum Hauptplan:			- 1.060,00	- 1.060,00	- 1.060,00	- 1.060,00
<b>114601</b>	<b>Versicherungen - sofern nicht anderen Leistungen zugeordnet</b>							
564100	Versicherungsbeiträge (K)	E14 Sonstige laufende Aufwendungen		340,00	1.450,00	1.500,00	1.500,00	1.500,00
Bem.: Beiträge für die Gemeindeunfallversicherung, die Unfallversicherung der Ratsmitglieder, der Gemeindehaftpflicht- und der Eigenschadenversicherung				340,00	340,00	340,00	340,00	
					+ 1.110,00	+ 1.160,00	+ 1.160,00	+ 1.500,00

## Ergebnishaushalt nach Leistung und Konto 2020/2021

Leistung-Nr	Bezeichnung		Rechng.-Erg.					
Kontonr	Bezeichnung Konto (K) bzw. Buchungsstelle (B)	Gliederungsposition	Vorvorjahr 2019	Vorjahr 2020	Planjahr 2021	Planjahr 2022	Planjahr 2023	Planjahr 2024
	Bemerkung							
564140	Versicherungsbeiträge - Unfallversicherungen (K)	E14 Sonstige laufende Aufwendungen	303,76 303,76					
		<b>Summe Aufwand:</b>	<b>303,76</b>	<b>340,00</b>	<b>1.450,00</b>	<b>1.500,00</b>	<b>1.500,00</b>	<b>1.500,00</b>
		Hauptplan:	303,76	340,00	340,00	340,00	340,00	340,00
		Differenz zum Hauptplan:			+ 1.110,00	+ 1.160,00	+ 1.160,00	+ 1.500,00
		<b>Gesamt 114601 Versicherungen - sofern nicht anderen Leistungen zugeordnet:</b>	<b>- 303,76</b>	<b>- 340,00</b>	<b>- 1.450,00</b>	<b>- 1.500,00</b>	<b>- 1.500,00</b>	<b>- 1.500,00</b>
		Hauptplan:	- 303,76	- 340,00	- 340,00	- 340,00	- 340,00	- 340,00
		Differenz zum Hauptplan:			- 1.110,00	- 1.160,00	- 1.160,00	- 1.500,00
<b>121201</b>	<b>Wahlen und sonstige Abstimmungen</b>							
442410	Kostenerstattungen und Kostenumlagen - vom öffentlichen Bereich - vom Bund (K) Bem.: Erstattung Zehrgelder für Bundestagswahl 2021	E6 Kostenerstattungen und Kostenumlagen			400,00 400,00			
442420	Kostenerstattungen und Kostenumlagen - vom öffentlichen Bereich - vom Land (K) Bem.: Erstattung Zehrgelder für Landtagswahlen 2021	E6 Kostenerstattungen und Kostenumlagen	15,87 15,87		400,00 400,00			
442430	Kostenerstattungen und Kostenumlagen - vom öffentlichen Bereich - von Gemeinden und Gemeindeverbänden (K)	E6 Kostenerstattungen und Kostenumlagen						150,00 + 150,00
		<b>Summe Ertrag:</b>	<b>15,87</b>		<b>800,00</b>			<b>150,00</b>
		Hauptplan:	15,87		800,00			
		Differenz zum Hauptplan:						+ 150,00
563900	Geschäftsaufwendungen - Sonstige Geschäftsaufwendungen (K)	E14 Sonstige laufende Aufwendungen	1.052,46 1.052,46		800,00 800,00			800,00 + 800,00
		<b>Summe Aufwand:</b>	<b>1.052,46</b>		<b>800,00</b>			<b>800,00</b>
		Hauptplan:	1.052,46		800,00			
		Differenz zum Hauptplan:						+ 800,00
		<b>Gesamt 121201 Wahlen und sonstige Abstimmungen:</b>	<b>- 1.036,59</b>		<b>800,00</b>			<b>- 650,00</b>
		Hauptplan:	- 1.036,59					
		Differenz zum Hauptplan:						- 650,00

## Ergebnishaushalt nach Leistung und Konto 2020/2021

Leistung-Nr	Bezeichnung		Rechng.-Erg.					
Kontonr	Bezeichnung Konto (K) bzw. Buchungsstelle (B)	Gliederungsposition	Vorvorjahr 2019	Vorjahr 2020	Planjahr 2021	Planjahr 2022	Planjahr 2023	Planjahr 2024
Bemerkung								
<b>281001</b>	<b>Heimspflege, Kulturförderung, Partnerschaften und sonstige Veranstaltungen</b>							
541590	Zuweisungen und Zuschüsse für laufende Zwecke - an den privaten Bereich - an den sonstigen privaten Bereich (K)	E12 Zuwendungen, Umlagen und sonstige Transferaufwendungen	280,79 280,79					
541900	Zuweisungen und Zuschüsse für laufende Zwecke - an Sonstige (K) <i>Bem.: Zuschuss an Geselligkeitsverein, Spenden für Sammlungen</i>	E12 Zuwendungen, Umlagen und sonstige Transferaufwendungen	342,46 342,46	700,00 700,00	700,00 700,00	700,00 700,00	700,00 700,00	
564200	Beiträge zu Wirtschaftsverbänden, Berufsvertretungen und Vereinen (K) <i>Bem.: Mitgliedsbeitrag Förderverein Bergbau- und Hüttentradition VG Flammersfeld (bis 2019 siehe 114550-563900)</i>	E14 Sonstige laufende Aufwendungen			50,00	50,00	50,00	50,00
					+ 50,00	+ 50,00	+ 50,00	+ 50,00
569900	Sonstige Aufwendungen für Partnerschaft und Veranstaltungen (K) <i>Bem.: Aufwendungen für gemeindliche Veranstaltungen St. Martin pp.</i>	E14 Sonstige laufende Aufwendungen		300,00 300,00	300,00 300,00	300,00 300,00	300,00 300,00	
<b>Summe Aufwand:</b>			<b>623,25</b>	<b>1.000,00</b>	<b>1.050,00</b>	<b>1.050,00</b>	<b>1.050,00</b>	<b>50,00</b>
<i>Hauptplan:</i>			<i>623,25</i>	<i>1.000,00</i>	<i>1.000,00</i>	<i>1.000,00</i>	<i>1.000,00</i>	
<i>Differenz zum Hauptplan:</i>					<i>+ 50,00</i>	<i>+ 50,00</i>	<i>+ 50,00</i>	<i>+ 50,00</i>
<b>Gesamt 281001 Heimspflege, Kulturförderung, Partnerschaften und sonstige Veranstaltungen:</b>			<b>- 623,25</b>	<b>- 1.000,00</b>	<b>- 1.050,00</b>	<b>- 1.050,00</b>	<b>- 1.050,00</b>	<b>- 50,00</b>
<i>Hauptplan:</i>			<i>- 623,25</i>	<i>- 1.000,00</i>	<i>- 1.000,00</i>	<i>- 1.000,00</i>	<i>- 1.000,00</i>	
<i>Differenz zum Hauptplan:</i>					<i>- 50,00</i>	<i>- 50,00</i>	<i>- 50,00</i>	<i>- 50,00</i>
<b>366101</b>	<b>Einrichtungen der Kinder- und Jugendförderung - Spielplätze, Jugendraum</b>							
415100	Erträge aus der Auflösung von Sonderposten aus Zuwendungen - Sonderposten aus Zuwendungen (K)	E2 Zuwendungen, allgemeine Umlagen und sonstige		119,00 119,00	119,00 119,00	67,00 67,00	50,00 50,00	50,00
<b>Summe Ertrag:</b>				<b>119,00</b>	<b>119,00</b>	<b>67,00</b>	<b>50,00</b>	<b>50,00</b>
<i>Hauptplan:</i>				<i>119,00</i>	<i>119,00</i>	<i>67,00</i>	<i>50,00</i>	
<i>Differenz zum Hauptplan:</i>								<i>+ 50,00</i>
523100	Unterhaltung von Grundstücken, baulichen Anlagen (K)	E10 Aufwendungen für Sach- und Dienstleistungen	392,36 392,36					

## Ergebnishaushalt nach Leistung und Konto 2020/2021

Leistung-Nr	Bezeichnung		Rechng.-Erg.					
Kontonr	Bezeichnung Konto (K) bzw. Buchungsstelle (B)	Gliederungsposition	Vorvorjahr 2019	Vorjahr 2020	Planjahr 2021	Planjahr 2022	Planjahr 2023	Planjahr 2024
Bemerkung								
523110	Unterhaltung der Grundstücke, Außenanlagen, Gebäude und Gebäudeeinrichtungen - Grundstücke (K) <i>Bem.: Grundstücksunterhaltung Spielplatz</i>	E10 Aufwendungen für Sach- und Dienstleistungen		100,00 100,00	100,00 100,00	100,00 100,00	100,00 100,00	
523600	Unterhaltung der Maschinen, Geräte, Betriebs- und Geschäftsausstattung sowie Kleinteile bis 1.000 € (netto) (K) <i>Bem.: Unterhaltung Spielgeräte</i>	E10 Aufwendungen für Sach- und Dienstleistungen		200,00 200,00	200,00 200,00	200,00 200,00	200,00 200,00	
523800	Geringwertige Geräte, Ausstattungs-, Ausrüstungs- und sonstige Gebrauchsgegenstände (K)	E10 Aufwendungen für Sach- und Dienstleistungen	530,66 530,66					
538310	Abschreibungen auf Fahrzeuge, Maschinen und technische Anlagen, Betriebs- und Geschäftsausstattung - Betriebs- und Geschäftsausstattung - allgemein - (K)	E11 Abschreibungen		242,00 242,00	242,00 242,00	193,00 193,00	178,00 178,00	178,00 + 178,00
539900	Sonstige Abschreibungen und außerplanmäßige Abschreibungen - Sonstige Abschreibungen (K)	E11 Abschreibungen		70,00 70,00	70,00 70,00	70,00 70,00	70,00 70,00	70,00 + 70,00
		<b>Summe Aufwand:</b>	<b>923,02</b>	<b>612,00</b>	<b>612,00</b>	<b>563,00</b>	<b>548,00</b>	<b>248,00</b>
		<i>Hauptplan:</i>	923,02	612,00	612,00	563,00	548,00	
		<i>Differenz zum Hauptplan:</i>						+ 248,00
<b>Gesamt 366101 Einrichtungen der Kinder- und Jugendförderung - Spielplätze, Jugendraum:</b>			<b>- 923,02</b>	<b>- 493,00</b>	<b>- 493,00</b>	<b>- 496,00</b>	<b>- 498,00</b>	<b>- 198,00</b>
		<i>Hauptplan:</i>	- 923,02	- 493,00	- 493,00	- 496,00	- 498,00	
		<i>Differenz zum Hauptplan:</i>						- 198,00
<b>511001</b>	<b>Räumliche Planungs- und Entwicklungsmaßnahmen - Bebauungspläne</b>							
562500	Sachverständigen-, Gerichts- und ähnliche Aufwendungen (u. a. Anwalts-, Notar-, Prozesskosten sowie Aufwendungen für die Erstellung von Bebauungsplänen) (K) <i>Bem.: Restkosten für Erstellung Bebauungsplan "Auf dem Nüllen"</i>	E14 Sonstige laufende Aufwendungen		7.000,00 7.000,00	10.000,00			
562550	Sachverständigen-, Gerichts- und ähnliche Aufwendungen - Aufwendungen für die Erstellung von Bebauungsplänen (K)	E14 Sonstige laufende Aufwendungen	7.072,83 7.072,83					
					+ 10.000,00			

## Ergebnishaushalt nach Leistung und Konto 2020/2021

Leistung-Nr	Bezeichnung		Rechng.-Erg.					
Kontonr	Bezeichnung Konto (K) bzw. Buchungsstelle (B)	Gliederungsposition	Vorvorjahr 2019	Vorjahr 2020	Planjahr 2021	Planjahr 2022	Planjahr 2023	Planjahr 2024
	Bemerkung							
		<b>Summe Aufwand:</b>	<b>7.072,83</b>	<b>7.000,00</b>	<b>10.000,00</b>			
		Hauptplan:	7.072,83	7.000,00				
		Differenz zum Hauptplan:			+ 10.000,00			
	<b>Gesamt 511001 Räumliche Planungs- und Entwicklungsmaßnahmen - Bebauungspläne:</b>		<b>- 7.072,83</b>	<b>- 7.000,00</b>	<b>- 10.000,00</b>			
		Hauptplan:	- 7.072,83	- 7.000,00				
		Differenz zum Hauptplan:			- 10.000,00			
<b>541001</b>	<b>Gemeindestraßen, Straßenreinigung, Straßenbeleuchtung, Winterdienst, Konzessionsabgaben</b>							
415100	Erträge aus der Auflösung von Sonderposten aus Zuwendungen - Sonderposten aus Zuwendungen (K)	E2 Zuwendungen, allgemeine Umlagen und sonstige		7.792,00 7.792,00	7.751,00 7.750,00 + 1,00	7.751,00 7.751,00	7.751,00 7.751,00	4.045,00 + 4.045,00
437000	Ertrag aus der Auflösung von Sonderposten für Beiträge und ähnliche Entgelte (K)	E4 Öffentlich-rechtliche Leistungsentgelte		27.498,00 27.498,00	27.499,00 27.498,00 + 1,00	27.499,00 27.498,00 + 1,00	27.255,00 27.254,00 + 1,00	27.255,00 + 27.255,00
442430	Kostenerstattungen und Kostenumlagen - vom öffentlichen Bereich - von Gemeinden und Gemeindeverbänden (K) Bem.: Entschädigung Stellplatz Glascontainer	E6 Kostenerstattungen und Kostenumlagen	664,35 664,35	650,00 650,00	650,00 650,00	650,00 650,00	650,00 650,00	650,00 + 650,00
442590	Kostenerstattungen und Kostenumlagen - vom privaten Bereich - vom sonstigen privaten Bereich (K)	E6 Kostenerstattungen und Kostenumlagen	938,91 938,91					
462500	Konzessionsabgaben (K)	E7 Sonstige laufende Erträge	9.025,01 9.025,01	9.500,00 9.500,00	9.500,00 9.500,00	9.500,00 9.500,00	9.500,00 9.500,00	9.500,00 + 9.500,00
		<b>Summe Ertrag:</b>	<b>10.628,27</b>	<b>45.440,00</b>	<b>45.400,00</b>	<b>45.400,00</b>	<b>45.156,00</b>	<b>41.450,00</b>
		Hauptplan:	10.628,27	45.440,00	45.398,00	45.399,00	45.155,00	+ 41.450,00
		Differenz zum Hauptplan:			+ 2,00	+ 1,00	+ 1,00	
522002	Aufwendungen für Stromversorgung (K) Bem.: Stromkosten für Straßenbeleuchtung	E10 Aufwendungen für Sach- und Dienstleistungen		3.000,00 3.000,00	4.000,00 3.000,00 + 1.000,00	4.000,00 3.000,00 + 1.000,00	4.000,00 3.000,00 + 1.000,00	4.000,00 + 4.000,00
523200	Bewirtschaftung von Grundstücken, Gebäuden (K)	E10 Aufwendungen für Sach- und Dienstleistungen	20.925,26 20.925,26					

## Ergebnishaushalt nach Leistung und Konto 2020/2021

Leistung-Nr	Bezeichnung		Rechng.-Erg.					
Kontonr	Bezeichnung Konto (K) bzw. Buchungsstelle (B)	Gliederungsposition	Vorvorjahr 2019	Vorjahr 2020	Planjahr 2021	Planjahr 2022	Planjahr 2023	Planjahr 2024
	Bemerkung							
523330	Unterhaltung des Infrastrukturvermögens - Stromversorgungsanlagen (K)	E10 Aufwendungen für Sach- und Dienstleistungen	8.313,65 8.313,65					
523380	Unterhaltung des Infrastrukturvermögens - Straßen, Wege, Plätze und Verkehrslenkungsanlagen (K)	E10 Aufwendungen für Sach- und Dienstleistungen	2.954,33 2.954,33	4.000,00 4.000,00	7.500,00 8.000,00 - 500,00	7.500,00 8.000,00 - 500,00	7.500,00 8.000,00 - 500,00	7.500,00 + 7.500,00
524900	Sonstige Aufwendungen für Sachleistungen (K)	E10 Aufwendungen für Sach- und Dienstleistungen		200,00 200,00	200,00 - 200,00	200,00 - 200,00	200,00 - 200,00	200,00 - 200,00
	Bem.: ab 2021 siehe Konto 523380							
525430	Kostenerstattungen - an Gemeinden und Gemeindeverbände (K)	E10 Aufwendungen für Sach- und Dienstleistungen			500,00	500,00	5.700,00	5.700,00
	Bem.: Reinigung der Regeneinläufe durch den Bauhof Altenkirchen jährlich 500 €, ab 2023 zusätzlich Kostenerstattung zur Finanzierung der DSL-Breitbandversorgung rd. 5.200 €				+ 500,00	+ 500,00	+ 5.700,00	+ 5.700,00
525431	Kostenerstattungen - an Gemeinden und Gemeindeverbände - Straßenoberflächenentwässerung (K)	E10 Aufwendungen für Sach- und Dienstleistungen		21.000,00 21.000,00	21.000,00 21.000,00	22.000,00 21.000,00 + 1.000,00	22.000,00 21.000,00 + 1.000,00	22.000,00 + 22.000,00
	Bem.: Pauschale für Straßenentwässerung (ab 2022 inkl. Kastanienweg)							
525500	Kostenerstattungen - an private Unternehmen (K)	E10 Aufwendungen für Sach- und Dienstleistungen		4.100,00 4.100,00	4.500,00 4.100,00 + 400,00	4.500,00 4.100,00 + 400,00	4.500,00 4.100,00 + 400,00	4.500,00 + 4.500,00
	Bem.: Pauschalen für Wartung der Straßenleuchten inkl. Nutzung, Betrieb Straßenbeleuchtungsnet.							
532300	Abschreibungen auf immaterielle Vermögensgegenstände - gezahlte Investitionszuschüsse als Nutzungsberechtigter (K)	E11 Abschreibungen		2.092,00 2.092,00	2.092,00 2.092,00	2.092,00 2.092,00	2.092,00 2.092,00	2.092,00 + 2.092,00
535100	Abschreibungen auf das Infrastrukturvermögen (einschließlich Grundstücke und grundstücksgleiche Rechte) - Brücken, Tunnel und ingenieurtechnische Anlagen (K)	E11 Abschreibungen		1.156,00 1.156,00	1.156,00 - 1.156,00	1.156,00 - 1.156,00	1.156,00 - 1.156,00	

## Ergebnishaushalt nach Leistung und Konto 2020/2021

Leistung-Nr	Bezeichnung		Rechng.-Erg.					
Kontonr	Bezeichnung Konto (K) bzw. Buchungsstelle (B)	Gliederungsposition	Vorvorjahr 2019	Vorjahr 2020	Planjahr 2021	Planjahr 2022	Planjahr 2023	Planjahr 2024
Bemerkung								
535200	Abschreibungen auf das Infrastrukturvermögen (einschließlich Grundstücke und grundstücksgleiche Rechte) - Gleisanlagen mit Streckenausrüstung und Sicherheitsanlagen (K)	E11 Abschreibungen			1.156,00	1.156,00	1.156,00	1.156,00
					+ 1.156,00	+ 1.156,00	+ 1.156,00	+ 1.156,00
535300	Abschreibungen auf das Infrastrukturvermögen (einschließlich Grundstücke und grundstücksgleiche Rechte) - Stromversorgungsanlagen (K)	E11 Abschreibungen		3.431,00	3.364,00	3.359,00	3.093,00	3.094,00
				3.431,00	3.364,00	3.359,00	3.093,00	3.094,00
								+ 3.094,00
535800	Abschreibungen auf das Infrastrukturvermögen (einschließlich Grundstücke und grundstücksgleiche Rechte) - Straßen, Wege, Plätze und Verkehrslenkungsanlagen (K)	E11 Abschreibungen		55.420,00	55.420,00	55.420,00	55.419,00	51.713,00
				55.420,00	55.420,00	55.420,00	55.419,00	51.713,00
								+ 51.713,00
535900	Abschreibungen auf das Infrastrukturvermögen (einschließlich Grundstücke und grundstücksgleiche Rechte) - sonstige Bauten des Infrastrukturvermögens (K)	E11 Abschreibungen		13.087,00	7.165,00	7.165,00	7.165,00	7.165,00
				13.087,00	7.165,00	7.165,00	7.165,00	7.165,00
					- 5.922,00	- 5.921,00	- 5.921,00	+ 7.165,00
539200	Sonstige Abschreibungen und außerplanmäßige Abschreibungen - außerplanmäßige Abschreibungen auf Sachanlagen (K)	E11 Abschreibungen		183,00				
				183,00	183,00	183,00	183,00	
					- 183,00	- 183,00	- 183,00	
<b>Summe Aufwand:</b>			<b>32.193,24</b>	<b>107.669,00</b>	<b>106.697,00</b>	<b>107.692,00</b>	<b>112.625,00</b>	<b>108.920,00</b>
Hauptplan:			32.193,24	107.669,00	111.602,00	111.596,00	111.329,00	
Differenz zum Hauptplan:					- 4.905,00	- 3.904,00	+ 1.296,00	+ 108.920,00
<b>Gesamt 541001 Gemeindestraßen, Straßenreinigung, Straßenbeleuchtung, Winterdienst, Konzessionsabgaben:</b>			<b>- 21.564,97</b>	<b>- 62.229,00</b>	<b>- 61.297,00</b>	<b>- 62.292,00</b>	<b>- 67.469,00</b>	<b>- 67.470,00</b>
Hauptplan:			- 21.564,97	- 62.229,00	- 66.204,00	- 66.197,00	- 66.174,00	
Differenz zum Hauptplan:					+ 4.907,00	+ 3.905,00	- 1.295,00	- 67.470,00
<b>551001</b>	<b>Öffentliches Grün, Landschaftsbau und sonstige Erholungseinrichtungen sowie Parkanlagen</b>							
522003	Aufwendungen für Wasser/Abwasser (K)	E10 Aufwendungen für Sach- und Dienstleistungen			30,00	30,00	30,00	30,00
	Bem.: wiederkehrender Beitrag Schmutz-/Niederschlagwasser für Grundstück Schulstraße 2a (Dorfplatz), bis 2020 siehe 114201-523200							
					+ 30,00	+ 30,00	+ 30,00	+ 30,00

## Ergebnishaushalt nach Leistung und Konto 2020/2021

Leistung-Nr	Bezeichnung		Rechng.-Erg.					
Kontonr	Bezeichnung Konto (K) bzw. Buchungsstelle (B)	Gliederungsposition	Vorvorjahr 2019	Vorjahr 2020	Planjahr 2021	Planjahr 2022	Planjahr 2023	Planjahr 2024
	Bemerkung							
523100	Unterhaltung von Grundstücken, baulichen Anlagen (K)	E10 Aufwendungen für Sach- und Dienstleistungen	245,62 245,62					
523110	Unterhaltung der Grundstücke, Außenanlagen, Gebäude und Gebäudeeinrichtungen - Grundstücke (K)  <i>Bem.: Mittelbereitstellung für die Ortsverschönerung</i>	E10 Aufwendungen für Sach- und Dienstleistungen		1.000,00 1.000,00	1.000,00 1.000,00	1.000,00 1.000,00	1.000,00 1.000,00	
		<b>Summe Aufwand:</b>	<b>245,62</b>	<b>1.000,00</b>	<b>1.030,00</b>	<b>1.030,00</b>	<b>1.030,00</b>	<b>30,00</b>
		<i>Hauptplan:</i>	<i>245,62</i>	<i>1.000,00</i>	<i>1.000,00</i>	<i>1.000,00</i>	<i>1.000,00</i>	
		<i>Differenz zum Hauptplan:</i>			<i>+ 30,00</i>	<i>+ 30,00</i>	<i>+ 30,00</i>	<i>+ 30,00</i>
	<b>Gesamt 551001 Öffentliches Grün, Landschaftsbau und sonstige Erholungseinrichtungen sowie Parkanlagen:</b>	<b>Summe Aufwand:</b>	<b>- 245,62</b>	<b>- 1.000,00</b>	<b>- 1.030,00</b>	<b>- 1.030,00</b>	<b>- 1.030,00</b>	<b>- 30,00</b>
		<i>Hauptplan:</i>	<i>- 245,62</i>	<i>- 1.000,00</i>	<i>- 1.000,00</i>	<i>- 1.000,00</i>	<i>- 1.000,00</i>	
		<i>Differenz zum Hauptplan:</i>			<i>- 30,00</i>	<i>- 30,00</i>	<i>- 30,00</i>	<i>- 30,00</i>
<b>553001</b>	<b>Friedhofs- und Bestattungswesen</b>							
532300	Abschreibungen auf immaterielle Vermögensgegenstände - gezahlte Investitionszuschüsse als Nutzungsberechtigter (K)	E11 Abschreibungen		98,00 98,00	98,00 98,00	98,00 98,00	98,00 98,00	98,00 98,00
		<b>Summe Aufwand:</b>		<b>98,00</b>	<b>98,00</b>	<b>98,00</b>	<b>98,00</b>	<b>98,00</b>
		<i>Hauptplan:</i>		<i>98,00</i>	<i>98,00</i>	<i>98,00</i>	<i>98,00</i>	
		<i>Differenz zum Hauptplan:</i>						<i>+ 98,00</i>
	<b>Gesamt 553001 Friedhofs- und Bestattungswesen:</b>	<b>Summe Aufwand:</b>		<b>- 98,00</b>	<b>- 98,00</b>	<b>- 98,00</b>	<b>- 98,00</b>	<b>- 98,00</b>
		<i>Hauptplan:</i>		<i>- 98,00</i>	<i>- 98,00</i>	<i>- 98,00</i>	<i>- 98,00</i>	
		<i>Differenz zum Hauptplan:</i>						<i>- 98,00</i>
<b>555101</b>	<b>Kommunale Forstwirtschaft - Gemeindewald</b>							
414400	Zuweisungen und Zuschüsse für laufende Zwecke - vom öffentlichen Bereich - von der EU (K)	E2 Zuwendungen, allgemeine Umlagen und sonstige			36.500,00			
					+ 36.500,00			
441100	Erträge aus Verkäufen von Vorräten (K)  <i>Bem.: Holzgeld lt. Forstwirtschaftsplan 2021</i>	E5 Privatrechtliche Leistungsentgelte	2.781,93 2.781,93	62.800,00 62.800,00	31.500,00 7.000,00 + 24.500,00	3.000,00 7.000,00 - 4.000,00	3.000,00 7.000,00 - 4.000,00	3.000,00 3.000,00 + 3.000,00



## Ergebnishaushalt nach Leistung und Konto 2020/2021

Leistung-Nr	Bezeichnung		Rechng.-Erg.					
Kontonr	Bezeichnung Konto (K) bzw. Buchungsstelle (B)	Gliederungsposition	Vorvorjahr 2019	Vorjahr 2020	Planjahr 2021	Planjahr 2022	Planjahr 2023	Planjahr 2024
Bemerkung								
441200	Mieten und Pachten (K) <i>Bem.: Gestattungsgebühren für Starkstromleitung</i>	E5 Privatrechtliche Leistungsentgelte	31,82 31,82	32,00 32,00	32,00 32,00	32,00 32,00	32,00 32,00	32,00 32,00
								+ 32,00
<b>Summe Ertrag:</b>			<b>2.813,75</b>	<b>62.832,00</b>	<b>68.032,00</b>	<b>3.032,00</b>	<b>3.032,00</b>	<b>3.032,00</b>
<i>Hauptplan:</i>			<i>2.813,75</i>	<i>62.832,00</i>	<i>7.032,00</i>	<i>7.032,00</i>	<i>7.032,00</i>	<i>7.032,00</i>
<i>Differenz zum Hauptplan:</i>					<i>+ 61.000,00</i>	<i>- 4.000,00</i>	<i>- 4.000,00</i>	<i>+ 3.032,00</i>
524700	Sonstige Verbrauchsmittel (K)	E10 Aufwendungen für Sach- und Dienstleistungen			18.100,00			
					+ 18.100,00			
529000	Sonstige Aufwendungen für Sach- und Dienstleistungen (K) <i>Bem.: Aufwendungen lt. Forstwirtschaftsplan 2021 sowie Kostenbeiträge stattl. Revierdienst</i>	E10 Aufwendungen für Sach- und Dienstleistungen	4.968,94 4.968,94	47.300,00 47.300,00	43.600,00 5.700,00	2.000,00 5.700,00	2.000,00 5.700,00	2.000,00
					+ 37.900,00	- 3.700,00	- 3.700,00	+ 2.000,00
529200	sonstige Aufwendungen für Dienstleistungen (K)	E10 Aufwendungen für Sach- und Dienstleistungen	3.464,60 3.464,60					
564100	Versicherungsbeiträge (K) <i>Bem.: Beitrag Waldbrandversicherung sowie Beitragsumlage Landwirtschaftliche Berufsgenossenschaft</i>	E14 Sonstige laufende Aufwendungen		20,00 20,00	550,00 20,00	600,00 20,00	600,00 20,00	600,00
					+ 530,00	+ 580,00	+ 580,00	+ 600,00
564190	Versicherungsbeiträge - Sonstige Versicherungen (K)	E14 Sonstige laufende Aufwendungen	15,19 15,19					
564200	Beiträge zu Wirtschaftsverbänden, Berufsvertretungen und Vereinen (K) <i>Bem.: Mitgliedsbeiträge Waldbauverein, Gemeinden- und Städtebund</i>	E14 Sonstige laufende Aufwendungen			15,00	15,00	15,00	15,00
					+ 15,00	+ 15,00	+ 15,00	+ 15,00
564300	Sonstige Beiträge (K)	E14 Sonstige laufende Aufwendungen	623,96 623,96					
<b>Summe Aufwand:</b>			<b>9.072,69</b>	<b>47.320,00</b>	<b>62.265,00</b>	<b>2.615,00</b>	<b>2.615,00</b>	<b>2.615,00</b>
<i>Hauptplan:</i>			<i>9.072,69</i>	<i>47.320,00</i>	<i>5.720,00</i>	<i>5.720,00</i>	<i>5.720,00</i>	
<i>Differenz zum Hauptplan:</i>					<i>+ 56.545,00</i>	<i>- 3.105,00</i>	<i>- 3.105,00</i>	<i>+ 2.615,00</i>

## Ergebnishaushalt nach Leistung und Konto 2020/2021

Leistung-Nr	Bezeichnung		Rechng.-Erg.	Vorjahr	Planjahr	Planjahr	Planjahr	Planjahr
Kontonr	Bezeichnung Konto (K) bzw. Buchungsstelle (B)	Gliederungsposition	Vorvorjahr 2019	2020	2021	2022	2023	2024
	Bemerkung							
<b>Gesamt 555101 Kommunale Forstwirtschaft - Gemeindevwald:</b>			<b>- 6.258,94</b>	<b>15.512,00</b>	<b>5.767,00</b>	<b>417,00</b>	<b>417,00</b>	<b>417,00</b>
Hauptplan:			- 6.258,94	15.512,00	1.312,00	1.312,00	1.312,00	1.312,00
Differenz zum Hauptplan:					+ 4.455,00	- 895,00	- 895,00	+ 417,00
<b>555901</b>	<b>Feld- und Wirtschaftswege</b>							
415100	Erträge aus der Auflösung von Sonderposten aus Zuwendungen - Sonderposten aus Zuwendungen (K)	E2 Zuwendungen, allgemeine Umlagen und sonstige		1.508,00	1.508,00	1.508,00	1.508,00	1.508,00
				1.508,00	1.508,00	1.508,00	1.508,00	1.508,00
								+ 1.508,00
<b>Summe Ertrag:</b>				<b>1.508,00</b>	<b>1.508,00</b>	<b>1.508,00</b>	<b>1.508,00</b>	<b>1.508,00</b>
Hauptplan:				1.508,00	1.508,00	1.508,00	1.508,00	1.508,00
Differenz zum Hauptplan:								+ 1.508,00
523100	Unterhaltung von Grundstücken, baulichen Anlagen (K)	E10 Aufwendungen für Sach- und Dienstleistungen	2.192,23					
			2.192,23					
535800	Abschreibungen auf das Infrastrukturvermögen (einschließlich Grundstücke und grundstücksgleiche Rechte) - Straßen, Wege, Plätze und Verkehrslenkungsanlagen (K)	E11 Abschreibungen		1.501,00	1.501,00	1.501,00	1.501,00	1.501,00
				1.501,00	1.501,00	1.501,00	1.501,00	1.501,00
								+ 1.501,00
<b>Summe Aufwand:</b>			<b>2.192,23</b>	<b>1.501,00</b>	<b>1.501,00</b>	<b>1.501,00</b>	<b>1.501,00</b>	<b>1.501,00</b>
Hauptplan:			2.192,23	1.501,00	1.501,00	1.501,00	1.501,00	1.501,00
Differenz zum Hauptplan:								+ 1.501,00
<b>Gesamt 555901 Feld- und Wirtschaftswege:</b>			<b>- 2.192,23</b>	<b>7,00</b>	<b>7,00</b>	<b>7,00</b>	<b>7,00</b>	<b>7,00</b>
Hauptplan:			- 2.192,23	7,00	7,00	7,00	7,00	7,00
Differenz zum Hauptplan:								+ 7,00
<b>573101</b>	<b>Dorfgemeinschafts- und Bürgerhäuser sowie Grillhütten</b>							
415100	Erträge aus der Auflösung von Sonderposten aus Zuwendungen - Sonderposten aus Zuwendungen (K)	E2 Zuwendungen, allgemeine Umlagen und sonstige		341,00	341,00	341,00	341,00	341,00
				341,00	341,00	341,00	341,00	341,00
								+ 341,00
441200	Mieten und Pachten (K)	E5 Privatrechtliche Leistungsentgelte	224,00	500,00	1.500,00	1.500,00	1.500,00	1.500,00
			224,00	500,00	1.500,00	1.500,00	1.500,00	1.500,00
	Bem.: in 2020 geringere Mieteinnahmen durch Sanierungsmaßnahme							+ 1.500,00
<b>Summe Ertrag:</b>			<b>224,00</b>	<b>841,00</b>	<b>1.841,00</b>	<b>1.841,00</b>	<b>1.841,00</b>	<b>1.841,00</b>
Hauptplan:			224,00	841,00	1.841,00	1.841,00	1.841,00	1.841,00

## Ergebnishaushalt nach Leistung und Konto 2020/2021

Leistung-Nr	Bezeichnung		Rechng.-Erg.					
Kontonr	Bezeichnung Konto (K) bzw. Buchungsstelle (B)	Gliederungsposition	Vorvorjahr 2019	Vorjahr 2020	Planjahr 2021	Planjahr 2022	Planjahr 2023	Planjahr 2024
	Bemerkung							
		<i>Differenz zum Hauptplan:</i>						+ 1.841,00
502910	Sonstige - Vergütungen und Leistungszulagen (K)	E9 Personal- und Versorgungsaufwendungen	348,48 348,48	700,00 700,00	350,00 700,00 - 350,00	700,00 700,00	700,00 700,00	700,00 700,00
503200	Beiträge zu Versorgungskassen - Arbeitnehmer (K)	E9 Personal- und Versorgungsaufwendungen		100,00 100,00	50,00 100,00 - 50,00	100,00 100,00	100,00 100,00	100,00 100,00
504200	Beiträge zur gesetzlichen Sozialversicherung - Arbeitnehmer (K)	E9 Personal- und Versorgungsaufwendungen	105,24 105,24	250,00 250,00	120,00 250,00 - 130,00	250,00 250,00	250,00 250,00	250,00 250,00
522001	Aufwendungen für Gasversorgung (K)	E10 Aufwendungen für Sach- und Dienstleistungen		900,00 900,00	900,00 900,00	900,00 900,00	900,00 900,00	900,00 900,00
	Bem.: Gaskosten							+ 900,00
522002	Aufwendungen für Stromversorgung (K)	E10 Aufwendungen für Sach- und Dienstleistungen		500,00 500,00	500,00 500,00	500,00 500,00	500,00 500,00	500,00 500,00
	Bem.: Stromkosten							+ 500,00
522003	Aufwendungen für Wasser/Abwasser (K)	E10 Aufwendungen für Sach- und Dienstleistungen		250,00 250,00	250,00 250,00	250,00 250,00	250,00 250,00	250,00 250,00
	Bem.: Gebühren Wasser-/Abwasser		- 15,16 - 15,16					+ 250,00
522004	Aufwendungen für Abfallbeseitigung (K)	E10 Aufwendungen für Sach- und Dienstleistungen		280,00 280,00	280,00 280,00	280,00 280,00	280,00 280,00	280,00 280,00
	Bem.: Gebühren für Abfallbeseitigung							+ 280,00
523130	Unterhaltung der Grundstücke, Außenanlagen, Gebäude und Gebäudeeinrichtungen - Gebäude einschließlich der Bestandteile, die dem Gebäude zuzurechnen sind (K)	E10 Aufwendungen für Sach- und Dienstleistungen		100,00 100,00	100,00 100,00	100,00 100,00	100,00 100,00	100,00 100,00
	Bem.: Gebäudeunterhaltung							+ 100,00

## Ergebnishaushalt nach Leistung und Konto 2020/2021

Leistung-Nr	Bezeichnung		Rechng.-Erg.					
Kontonr	Bezeichnung Konto (K) bzw. Buchungsstelle (B)	Gliederungsposition	Vorvorjahr 2019	Vorjahr 2020	Planjahr 2021	Planjahr 2022	Planjahr 2023	Planjahr 2024
Bemerkung								
523132	Aufwendungen für die Unterhaltung von Gebäuden einschließl. der Bestandteile, die dem Gebäude zuzurechnen sind (Wartung) (K) <i>Bem.: Aufwendungen für Wartungsarbeiten z.B. Heizung, Schornsteinfeger pp.</i>	E10 Aufwendungen für Sach- und Dienstleistungen		200,00 200,00	200,00 200,00	200,00 200,00	200,00 200,00	200,00 200,00  + 200,00
523200	Bewirtschaftung von Grundstücken, Gebäuden (K)	E10 Aufwendungen für Sach- und Dienstleistungen	1.888,13 1.888,13					
523230	Bewirtschaftung der Grundstücke, Außenanlagen, Gebäude und Gebäudeeinrichtungen - Gebäude einschließlich der Bestandteile, die dem Gebäude zuzurechnen sind (K) <i>Bem.: ab 2020 Aufwendungen für Reinigungsmittel pp.</i>	E10 Aufwendungen für Sach- und Dienstleistungen		100,00 100,00	100,00 100,00	100,00 100,00	100,00 100,00	
523330	Unterhaltung des Infrastrukturvermögens - Stromversorgungsanlagen (K)	E10 Aufwendungen für Sach- und Dienstleistungen	- 12,09 - 12,09					
523600	Unterhaltung der Maschinen, Geräte, Betriebs- und Geschäftsausstattung sowie Kleinteile bis 1.000 € (netto) (K)	E10 Aufwendungen für Sach- und Dienstleistungen			300,00 + 300,00	300,00 + 300,00	300,00 + 300,00	300,00 + 300,00
534900	Abschreibungen auf bebaute Grundstücke und grundstücksgleiche Rechte - mit sonstigen Gebäuden (K)	E11 Abschreibungen		2.298,00 2.298,00	2.298,00 - 2.298,00	2.298,00 - 2.298,00	2.298,00 - 2.298,00	
535400	Abschreibungen auf das Infrastrukturvermögen (einschließlich Grundstücke und grundstücksgleiche Rechte) - Gasversorgungsanlagen (K)	E11 Abschreibungen			2.298,00 + 2.298,00	2.298,00 + 2.298,00	2.298,00 + 2.298,00	2.298,00 + 2.298,00
564100	Versicherungsbeiträge (K) <i>Bem.: Beitrag für Gebäudeversicherung</i>	E14 Sonstige laufende Aufwendungen		250,00 250,00	250,00 250,00	250,00 250,00	250,00 250,00	300,00  + 300,00
		<b>Summe Aufwand:</b>	<b>2.314,60</b>	<b>5.928,00</b>	<b>5.698,00</b>	<b>6.228,00</b>	<b>6.228,00</b>	<b>6.178,00</b>
		<i>Hauptplan:</i>	<i>2.314,60</i>	<i>5.928,00</i>	<i>5.928,00</i>	<i>5.928,00</i>	<i>5.928,00</i>	
		<i>Differenz zum Hauptplan:</i>			<i>- 230,00</i>	<i>+ 300,00</i>	<i>+ 300,00</i>	<i>+ 6.178,00</i>

## Ergebnishaushalt nach Leistung und Konto 2020/2021

Leistung-Nr	Bezeichnung		Rechng.-Erg.					
Kontonr	Bezeichnung Konto (K) bzw. Buchungsstelle (B)	Gliederungsposition	Vorvorjahr 2019	Vorjahr 2020	Planjahr 2021	Planjahr 2022	Planjahr 2023	Planjahr 2024
Bemerkung								
<b>Gesamt 573101 Dorfgemeinschafts- und Bürgerhäuser sowie Grillhütten:</b>			<b>- 2.090,60</b>	<b>- 5.087,00</b>	<b>- 3.857,00</b>	<b>- 4.387,00</b>	<b>- 4.387,00</b>	<b>- 4.337,00</b>
Hauptplan:			- 2.090,60	- 5.087,00	- 4.087,00	- 4.087,00	- 4.087,00	- 4.087,00
Differenz zum Hauptplan:					+ 230,00	- 300,00	- 300,00	- 4.337,00
<b>575201</b>	<b>Kommunale Tourismusförderung</b>							
538310	Abschreibungen auf Fahrzeuge, Maschinen und technische Anlagen, Betriebs- und Geschäftsausstattung - Betriebs- und Geschäftsausstattung - allgemein - (K)	E11 Abschreibungen		32,00 32,00	32,00 32,00	32,00 32,00	32,00 32,00	32,00 32,00
								+ 32,00
<b>Summe Aufwand:</b>				<b>32,00</b>	<b>32,00</b>	<b>32,00</b>	<b>32,00</b>	<b>32,00</b>
Hauptplan:				32,00	32,00	32,00	32,00	32,00
Differenz zum Hauptplan:								+ 32,00
<b>Gesamt 575201 Kommunale Tourismusförderung:</b>				<b>- 32,00</b>	<b>- 32,00</b>	<b>- 32,00</b>	<b>- 32,00</b>	<b>- 32,00</b>
Hauptplan:				- 32,00	- 32,00	- 32,00	- 32,00	- 32,00
Differenz zum Hauptplan:								- 32,00
<b>611001</b>	<b>Steuern, allgemeine Zuweisungen, allgemeine Umlagen</b>							
401100	Grundsteuer A (K)	E1 Steuern und ähnliche Abgaben	1.017,79 1.017,79	900,00 900,00	1.200,00 900,00 + 300,00	1.200,00 900,00 + 300,00	1.200,00 900,00 + 300,00	1.200,00 900,00 + 1.200,00
Bem.: Hebesatz 435 v.H.								
401200	Grundsteuer B (K)	E1 Steuern und ähnliche Abgaben	80.100,62 80.100,62 + 0,00	80.600,00 80.600,00	90.000,00 80.600,00 + 9.400,00	90.000,00 80.600,00 + 9.400,00	90.000,00 80.600,00 + 9.400,00	90.000,00 80.600,00 + 90.000,00
Bem.: Hebesatz 435 v.H.								
401300	Gewerbesteuer (K)	E1 Steuern und ähnliche Abgaben			63.500,00	66.500,00	66.500,00	66.500,00
Bem.: bis 2020 siehe Konto 401310, Hebesatz 2021: 400 v.H., ab 2022: 420 v.H.					+ 63.500,00	+ 66.500,00	+ 66.500,00	+ 66.500,00
401310	Gewerbesteuer - Gewerbesteuerzahlungen laufendes Jahr (K)	E1 Steuern und ähnliche Abgaben	79.469,28 79.469,28	63.500,00 63.500,00	63.500,00 - 63.500,00	63.500,00 - 63.500,00	63.500,00 - 63.500,00	63.500,00 - 63.500,00
Bem.: ab 2021 siehe Konto 401300								
402100	Gemeindeanteil an der Einkommensteuer (K)	E1 Steuern und ähnliche Abgaben	175.486,14 175.486,14	175.000,00 175.000,00	192.200,00 178.500,00 + 13.700,00	197.000,00 182.950,00 + 14.050,00	202.900,00 187.500,00 + 15.400,00	209.000,00 187.500,00 + 209.000,00
Bem.: Schlüsselzahl (0,0001068) x gesamter Gemeindeanteil (2021: 1,8 Mrd., 2022: 1,845 Mrd., 2023: 1,9 Mrd., 2024: 1,957 Mrd.)								
402200	Gemeindeanteil an der Umsatzsteuer (K)	E1 Steuern und ähnliche Abgaben	2.795,16 2.795,16 + 0,00	2.900,00 2.900,00	2.900,00 2.900,00	2.500,00 2.500,00	2.550,00 2.550,00	2.600,00 2.600,00 + 2.600,00
Bem.: Schlüsselzahl (0,000008145) x Gesamtanteil (2021: 358 Mio., 2022: 311 Mio., 2023: 316 Mio., 2024: 321 Mio.)								

## Ergebnishaushalt nach Leistung und Konto 2020/2021

Leistung-Nr	Bezeichnung		Rechng.-Erg.					
Kontonr	Bezeichnung Konto (K) bzw. Buchungsstelle (B)	Gliederungsposition	Vorvorjahr 2019	Vorjahr 2020	Planjahr 2021	Planjahr 2022	Planjahr 2023	Planjahr 2024
Bemerkung								
403300	Hundesteuer (K)	E1 Steuern und ähnliche Abgaben	3.210,00 3.210,00	3.200,00 3.200,00	5.200,00 3.200,00 + 2.000,00	5.200,00 3.200,00 + 2.000,00	5.200,00 3.200,00 + 2.000,00	5.200,00
405210	Familienleistungsausgleich (K) <i>Bem.: Schlüsselzahl (0,0001068) x Gesamtausgleichsleistung (2021: 196,9 Mio., 2022: 196,9 Mio., 2023: 200,84 Mio., 2024: 204,85 Mio.)</i>	E1 Steuern und ähnliche Abgaben	17.246,48 17.246,48	18.250,00 18.250,00	21.000,00 18.650,00 + 2.350,00	21.000,00 19.000,00 + 2.000,00	21.400,00 19.400,00 + 2.000,00	21.800,00 + 21.800,00
411110	vom Land - Schlüsselzuweisung A (K)	E2 Zuwendungen, allgemeine Umlagen und sonstige	145.070,00 145.070,00	127.500,00 127.500,00	178.200,00 120.450,00 + 57.750,00	165.800,00 123.300,00 + 42.500,00	176.300,00 125.950,00 + 50.350,00	179.400,00 + 179.400,00
466120	Entnahme aus dem Sonderposten für Belastungen aus dem kommunalen Finanzausgleich (K)	E7 Sonstige laufende Erträge	6.902,00 6.902,00	27.600,00 27.600,00	32.450,00 31.650,00 + 800,00	12.100,00 11.700,00 + 400,00	5.850,00 5.850,00	
<b>Summe Ertrag:</b>			<b>511.297,47</b>	<b>499.450,00</b>	<b>586.650,00</b>	<b>561.300,00</b>	<b>571.900,00</b>	<b>575.700,00</b>
<i>Hauptplan:</i>			<i>511.297,47</i>	<i>499.450,00</i>	<i>500.350,00</i>	<i>487.650,00</i>	<i>489.450,00</i>	
<i>Differenz zum Hauptplan:</i>			<i>+ 0,00</i>		<i>+ 86.300,00</i>	<i>+ 73.650,00</i>	<i>+ 82.450,00</i>	<i>+ 575.700,00</i>
543100	Aufwendungen wegen Steuerbeteiligungen und dgl. - Gewerbesteuerumlage (K) <i>Bem.: Gewerbesteuer: (63.500 €) / Hebesatz (400 v.H.) x Vervielfältiger (35 v.H.)</i>	E12 Zuwendungen, Umlagen und sonstige Transferaufwendungen	9.243,47 9.243,47 + 0,00	5.600,00 5.600,00	5.600,00 5.600,00	5.600,00 5.600,00	5.600,00 5.600,00	5.600,00 + 5.600,00
544210	Allgemeine Umlagen an Gemeindeverbände - Landkreise (K) <i>Bem.: Umlagesatz: 45,5 % (ab 2020)</i>	E12 Zuwendungen, Umlagen und sonstige Transferaufwendungen	189.966,00 189.966,00	200.800,00 200.800,00	228.200,00 205.300,00 + 22.900,00	232.900,00 205.850,00 + 27.050,00	240.000,00 209.000,00 + 31.000,00	243.500,00 + 243.500,00
544230	Allgemeine Umlagen an Gemeindeverbände - Verbandsgemeinden (K) <i>Bem.: Umlagesatz: 44,5 % (2021/2022), 46 % (2023/2024)</i>	E12 Zuwendungen, Umlagen und sonstige Transferaufwendungen	207.209,00 207.209,00	211.900,00 211.900,00	223.300,00 216.600,00 + 6.700,00	228.000,00 201.300,00 + 26.700,00	242.500,00 204.500,00 + 38.000,00	246.300,00 + 246.300,00
565600	Einstellungen und Zuschreibungen in die Sonderposten für Belastungen aus dem kommunalen Finanzausgleich (K)	E14 Sonstige laufende Aufwendungen	27.624,00 27.624,00	31.650,00 31.650,00	12.100,00 11.700,00 + 400,00	5.850,00 + 5.850,00		
<b>Summe Aufwand:</b>			<b>434.042,47</b>	<b>449.950,00</b>	<b>469.200,00</b>	<b>472.350,00</b>	<b>488.100,00</b>	<b>495.400,00</b>

## Ergebnishaushalt nach Leistung und Konto 2020/2021

Leistung-Nr	Bezeichnung		Rechng.-Erg.					
Kontonr	Bezeichnung Konto (K) bzw. Buchungsstelle (B)	Gliederungsposition	Vorvorjahr 2019	Vorjahr 2020	Planjahr 2021	Planjahr 2022	Planjahr 2023	Planjahr 2024
Bemerkung								
		Hauptplan:	434.042,47	449.950,00	439.200,00	412.750,00	419.100,00	
		Differenz zum Hauptplan:	+ 0,00		+ 30.000,00	+ 59.600,00	+ 69.000,00	+ 495.400,00
	<b>Gesamt 611001 Steuern, allgemeine Zuweisungen, allgemeine Umlagen:</b>	Hauptplan:	<b>77.255,00</b>	<b>49.500,00</b>	<b>117.450,00</b>	<b>88.950,00</b>	<b>83.800,00</b>	<b>80.300,00</b>
		Differenz zum Hauptplan:	+ 0,00		+ 56.300,00	+ 14.050,00	+ 13.450,00	+ 80.300,00
<b>612001</b>	<b>Sonstige allgemeine Finanzwirtschaft</b>							
479200	Sonstige Zinsen und ähnliche Erträge - Vollverzinsung aus Gewerbesteuer (§ 233a AO) (K) Bem.: Nachzahlungszinsen Gewerbesteuer	E17 Zinserträge und sonstige Finanzerträge	614,50 614,50	200,00 200,00	300,00 200,00 + 100,00	200,00 200,00	200,00 200,00	200,00
479900	Sonstige Zinsen und ähnliche Erträge - Sonstige (K) Bem.: z.B. Stundungszinsen, Verspätungszuschläge	E17 Zinserträge und sonstige Finanzerträge	219,00 219,00	400,00 400,00	400,00 400,00	400,00 400,00	400,00 400,00	400,00 + 400,00
		<b>Summe Ertrag:</b>	<b>833,50</b>	<b>600,00</b>	<b>700,00</b>	<b>600,00</b>	<b>600,00</b>	<b>600,00</b>
		Hauptplan:	833,50	600,00	600,00	600,00	600,00	
		Differenz zum Hauptplan:			+ 100,00			+ 600,00
574300	an Gemeinden und Gemeindeverbände (K)	E18 Zinsaufwendungen und sonstige Finanzaufwendungen	620,15 620,15	400,00 400,00	600,00 400,00 + 200,00	400,00 400,00	400,00 400,00	400,00
575120	an inländische Kreditinstitute - an Sparkassen (K) Bem.: Zinsen Investitionskredite	E18 Zinsaufwendungen und sonstige Finanzaufwendungen	1.756,17 1.756,17	3.798,00 3.798,00	3.576,00 3.576,00	3.410,00 3.410,00	3.242,00 3.242,00	3.072,00 + 3.072,00
579100	Sonstige Zinsen und sonstige Finanzaufwendungen - aus der Vollverzinsung der Gewerbesteuer (§ 233a AO) (K) Bem.: Erstattungszinsen Gewerbesteuer	E18 Zinsaufwendungen und sonstige Finanzaufwendungen	17,00 17,00	200,00 200,00	200,00 200,00	200,00 200,00	200,00 200,00	
579900	Sonstige Zinsen und sonstige Finanzaufwendungen - Sonstige (K)	E18 Zinsaufwendungen und sonstige Finanzaufwendungen	18,00 18,00					
		<b>Summe Aufwand:</b>	<b>2.411,32</b>	<b>4.398,00</b>	<b>4.376,00</b>	<b>4.010,00</b>	<b>3.842,00</b>	<b>3.472,00</b>
		Hauptplan:	2.411,32	4.398,00	4.176,00	4.010,00	3.842,00	
		Differenz zum Hauptplan:			+ 200,00			+ 3.472,00
	<b>Gesamt 612001 Sonstige allgemeine Finanzwirtschaft:</b>		<b>- 1.577,82</b>	<b>- 3.798,00</b>	<b>- 3.676,00</b>	<b>- 3.410,00</b>	<b>- 3.242,00</b>	<b>- 2.872,00</b>

## Ergebnishaushalt nach Leistung und Konto 2020/2021

Leistung-Nr	Bezeichnung		Rechng.-Erg.						
Kontonr	Bezeichnung Konto (K) bzw. Buchungsstelle (B)	Gliederungsposition	Vorvorjahr 2019	Vorjahr 2020	Planjahr 2021	Planjahr 2022	Planjahr 2023	Planjahr 2024	
Bemerkung									
			Hauptplan: Differenz zum Hauptplan:	- 1.577,82	- 3.798,00	- 3.576,00 - 100,00	- 3.410,00	- 3.242,00	- 2.872,00
<b>626001</b>	<b>Beteiligungen, Anteile, Wertpapiere des Anlagevermögens</b>								
478000	Erträge aus Wertpapieren des Anlagevermögens (K)	E17 Zinserträge und sonstige Finanzerträge		5,00	5,00	5,00	5,00	5,00	
	Bem.: Dividende aus Geschäftsanteilen der Westerwald Bank			5,00	5,00	5,00	5,00	5,00	
		<b>Summe Ertrag:</b>		<b>5,00</b>	<b>5,00</b>	<b>5,00</b>	<b>5,00</b>	<b>5,00</b>	
		Hauptplan:		5,00	5,00	5,00	5,00	5,00	
		Differenz zum Hauptplan:							
		<b>Gesamt 626001 Beteiligungen, Anteile, Wertpapiere des Anlagevermögens:</b>		<b>5,00</b>	<b>5,00</b>	<b>5,00</b>	<b>5,00</b>	<b>5,00</b>	
		Hauptplan:		5,00	5,00	5,00	5,00	5,00	
		Differenz zum Hauptplan:							
		<b>Ertrag Gesamt:</b>	<b>530.235,27</b>	<b>611.195,00</b>	<b>705.455,00</b>	<b>614.153,00</b>	<b>624.492,00</b>	<b>624.731,00</b>	
		Hauptplan:	530.235,27	611.195,00	558.053,00	544.502,00	546.041,00	624.731,00	
		Differenz zum Hauptplan:	+ 0,00		+ 147.402,00	+ 69.651,00	+ 78.451,00	+ 624.731,00	
		<b>Aufwand Gesamt:</b>	<b>521.760,77</b>	<b>660.776,00</b>	<b>699.887,00</b>	<b>633.547,00</b>	<b>653.997,00</b>	<b>656.172,00</b>	
		Hauptplan:	521.760,77	660.776,00	605.922,00	578.451,00	584.351,00	656.172,00	
		Differenz zum Hauptplan:	+ 0,00		+ 93.965,00	+ 55.096,00	+ 69.646,00	+ 656.172,00	
		<b>Gesamt:</b>	<b>8.474,50</b>	<b>- 49.581,00</b>	<b>5.568,00</b>	<b>- 19.394,00</b>	<b>- 29.505,00</b>	<b>- 31.441,00</b>	
		Hauptplan:	8.474,50	- 49.581,00	- 47.869,00	- 33.949,00	- 38.310,00	- 31.441,00	
		Differenz zum Hauptplan:	+ 0,00		+ 53.437,00	+ 14.555,00	+ 8.805,00	- 31.441,00	