


Ortsgemeinde Rettersen

in der Verbandsgemeinde Altenkirchen

Landkreis Altenkirchen



Haushaltssatzung mit Haushaltsplan **für die Haushaltsjahre 2021 und 2022**

Inhaltsverzeichnis

- Haushaltssatzung nach § 95 GemO
- Vorbericht zum Haushaltsplan nach § 6 GemHVO
- Haushaltsplan nach § 96 GemO
 - Ergebnishaushalt nach § 2 Abs. 1 GemHVO
 - Finanzhaushalt nach § 2 Abs. 1 GemHVO
 - Teilhaushalte nach § 4 Abs. 9 und 11 GemHVO
- Anlagen zum Haushaltsplan nach § 1 GemHVO
 - Bilanz in Kontoform zum 31.12.2018 (letzter festgestellter Jahresabschluss mit Vorjahr)
 - Zusammenstellung der Investitionen oberhalb der Wertgrenze nach § 4 Abs. 12 GemHVO
 - Ergebnishaushalt nach Leistung und Konto (wesentliche Leistungen)

**Haushaltssatzung
der Ortsgemeinde Rettersen für die Haushaltsjahre 2021 und 2022
vom**

Der Ortsgemeinderat hat auf Grund von § 95 Gemeindeordnung in der derzeit geltenden Fassung folgende Haushaltssatzung beschlossen, die nach Bestätigung hiermit bekannt gemacht wird:

**§ 1
Ergebnis- und Finanzhaushalt**

Festgesetzt werden

	Haushaltsjahr 2021	Haushaltsjahr 2022
1. im Ergebnishaushalt		
der Gesamtbetrag der Erträge auf	374.465 €	373.965 €
der Gesamtbetrag der Aufwendungen auf	433.555 €	411.525 €
der Jahresüberschuss (+) / Jahresfehlbetrag (-) auf	-59.090 €	-37.560 €
2. im Finanzhaushalt		
der Saldo der ordentlichen Ein- und Auszahlungen auf	-31.330 €	-10.030 €
die Einzahlungen aus Investitionstätigkeit auf	0 €	0 €
die Auszahlungen aus Investitionstätigkeit auf	12.000 €	4.000 €
der Saldo der Ein- und Auszahlungen aus Investitionstätigkeit auf	-12.000 €	-4.000 €
der Saldo der Ein- und Auszahlungen aus Finanzierungstätigkeit auf	43.330 €	14.030 €
Veränderung der liquiden Mittel	-43.330 €	-10.030 €

§ 2

Gesamtbetrag der vorgesehenen Kredite

	<u>Haushaltsjahr 2021</u>	<u>Haushaltsjahr 2022</u>
Der Gesamtbetrag der vorgesehenen Kredite, deren Aufnahme zur Finanzierung von Investitionen und Investitionsförderungsmaßnahmen erforderlich ist, wird festgesetzt für		
zinslose Kredite auf	0 €	0 €
verzinsten Kredite auf	0 €	0 €
zusammen auf	0 €	0 €

§ 3

Verpflichtungsermächtigungen

	<u>Haushaltsjahr 2021</u>	<u>Haushaltsjahr 2022</u>
Der Gesamtbetrag der Ermächtigungen zum Eingehen von Verpflichtungen, die in künftigen Haushaltsjahren zu Auszahlungen für Investitionen und Investitionsförderungsmaßnahmen (Verpflichtungsermächtigungen) führen können, wird festgesetzt auf	0 €	0 €
Die Summe der Verpflichtungsermächtigungen, für die in den künftigen Haushaltsjahren voraussichtlich Investitionskredite aufgenommen werden müssen, beläuft sich auf	0 €	0 €

§ 4
Steuerhebesätze

	Haushaltsjahr 2021	Haushaltsjahr 2022
Die Steuersätze für die Gemeindesteuern werden wie folgt festgesetzt:		
1. Grundsteuer		
a) für land- und forstwirtschaftliche Betriebe (Grundsteuer A) auf	345 v. H.	345 v. H.
b) für Grundstücke (Grundsteuer B) auf	385 v. H.	385 v. H.
2. Gewerbesteuer auf	385 v. H.	385 v. H.
Die Hundesteuer beträgt für Hunde, die innerhalb des Gemeindegebietes gehalten werden		
für den ersten Hund	36 €	36 €
für den zweiten Hund	60 €	60 €
für jeden weiteren Hund	96 €	96 €
für jeden gefährlichen Hund	480 €	480 €

§ 5
Eigenkapital

Der voraussichtliche Stand des Eigenkapitals zum 31.12.2019 beträgt	516.151 € .
Der voraussichtliche Stand des Eigenkapitals zum 31.12.2020 beträgt	491.376 € .
Der voraussichtliche Stand des Eigenkapitals zum 31.12.2021 beträgt	432.286 € .
Der voraussichtliche Stand des Eigenkapitals zum 31.12.2022 beträgt	394.726 € .

§ 6

Über- und außerplanmäßige Aufwendungen und Auszahlungen

	Haushaltsjahr 2021	Haushaltsjahr 2022
Erhebliche über- und außerplanmäßige Aufwendungen oder Auszahlungen gemäß § 100 Abs. 1 Satz 2 GemO liegen vor, wenn im Einzelfall überschritten sind.	2.000 €	2.000 €

§ 7

Wertgrenze für Investitionen

	Haushaltsjahr 2021	Haushaltsjahr 2022
Investitionen oberhalb der Wertgrenze von sind in der Investitionsübersicht einzeln darzustellen.	0 €	0 €

Rettersen, den
Ortsgemeinde Rettersen

.....
Norbert Anhalt
Ortsbürgermeister

Ortsgemeinde Rettersen

in der Verbandsgemeinde Altenkirchen

Landkreis Altenkirchen

Vorbericht zum Haushaltsplan nach § 6 GemHVO

A. Vorbemerkungen zum Haushaltsplan 2021/2022

Der Haushaltsplan besteht aus dem Ergebnis- und Finanzhaushalt, den Teilhaushalten und einem Stellenplan (optional).

Im Zentrum der Haushaltsplanung steht die Aufstellung des **Ergebnishaushaltes**. Dieser zeigt eine Gegenüberstellung von jährlichen, periodengerecht zugeordneten Erträgen und Aufwendungen und bildet somit den Ressourcenverbrauch ab.

Des Weiteren enthält dieser Plandaten (wie Abschreibungen und Auflösungen von Sonderposten), die aus der Eröffnungsbilanz zum 01.01.2007 und den Jahresabschlüssen bis 2018 (letzter festgestellter Jahresabschluss) entwickelt wurden.

Der **Finanzhaushalt** enthält die Planansätze der Ein- und Auszahlungen. Im Gegensatz zum Ergebnishaushalt werden hier, auch die Ein- und Auszahlungen für Investitionen, Tilgungen von Krediten sowie neuen Kreditaufnahmen und somit die Veränderung der liquiden Mittel abgebildet.

Nach § 4 GemHVO ist der Haushaltsplan angemessen in **Teilhaushalte** zu gliedern. Diese sind produktorientiert nach dem Produktrahmenplan funktional oder nach der örtlichen Organisation institutionell zu gliedern.

Die sechs Hauptproduktbereiche wurden in 2 Teilhaushalte gegliedert. Diese Teilhaushalte bilden Bewirtschaftungseinheiten, d. h. innerhalb der Teilhaushalte gelten besondere Deckungsmöglichkeiten. Bei der Bildung wurde von einer Betrachtung der Aufgabenschwerpunkte ausgegangen, da die Teilhaushalte mit ihren wesentlichen Produkten die eigentliche Beratungs- und Entscheidungsebene sein sollen.

Übersicht über die Teilhaushalte und die zugeordneten Produkte		
Teilhaushalt	Hauptproduktbereich	Bezeichnung
1 - Allgemeine Aufgaben der Ortsgemeinde	1	Zentrale Verwaltung
	2	Schule und Kultur
	3	Soziales und Jugend
	4	Gesundheit und Sport
	5	Gestaltung der Umwelt
2 - Allgemeine Finanzwirtschaft	6	Zentrale Finanzdienstleistungen

B. Bewirtschaftungsregeln nach § 4 Abs. 8 Satz 2 GemHVO (Haushaltsvermerke)

Jeder Teilhaushalt bildet eine Bewirtschaftungseinheit. Diese können durch die Verwendung spezieller Bewirtschaftungsregeln inhaltlich angepasst werden. Die jeweiligen Anpassungen werden durch Haushaltsvermerke konkretisiert und können aus folgenden Gründen erstellt werden:

Die **Zweckbindung** bestimmter Ertrags- oder Aufwandsansätze (Einzahlungs- oder Auszahlungsansätze) kann nach § 15 GemHVO beschränkt, erhöht bzw. vermindert werden.

Die **Deckungsfähigkeit** von Aufwands- bzw. Auszahlungsansätzen kann durch Haushaltsvermerke nach § 16 GemHVO wechsel- oder einseitig erweitert werden.

Nach § 17 GemHVO ist die **Übertragung von Haushaltsermächtigungen** ins Folgejahr grundsätzlich möglich. Hiermit sind Zahlungsermächtigungen gemeint, die im Folgejahr die geplanten Haushaltsansätze erhöhen. Auswirkungen auf den Jahresabschluss des laufenden Haushaltsjahres ergeben sich hierdurch jedoch nicht; entsprechende Finanzierungsmittel sind zu sichern.

Haushaltsvermerke:

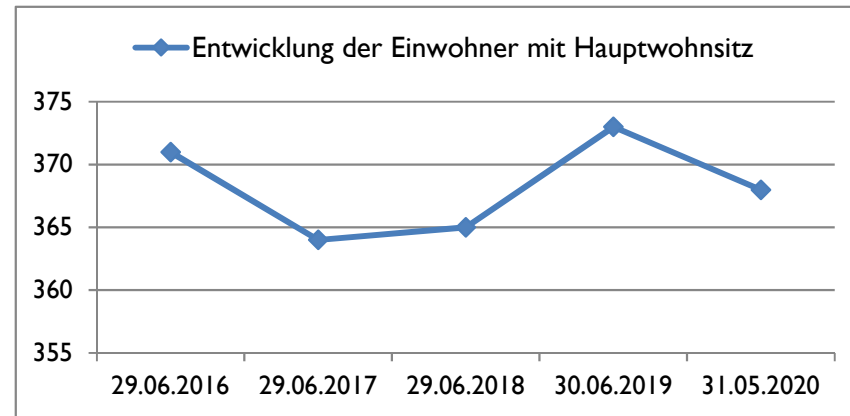
Nach § 16 Abs. 3 GemHVO werden alle Auszahlungen aus Investitionstätigkeit innerhalb eines Teilfinanzhaushalts für gegenseitig deckungsfähig erklärt.

Nach § 16 Abs. 4 GemHVO werden Ansätze für ordentliche Auszahlungen zugunsten von Auszahlungen aus Investitionstätigkeit des selben Teilfinanzhaushalts für einseitig deckungsfähig erklärt.

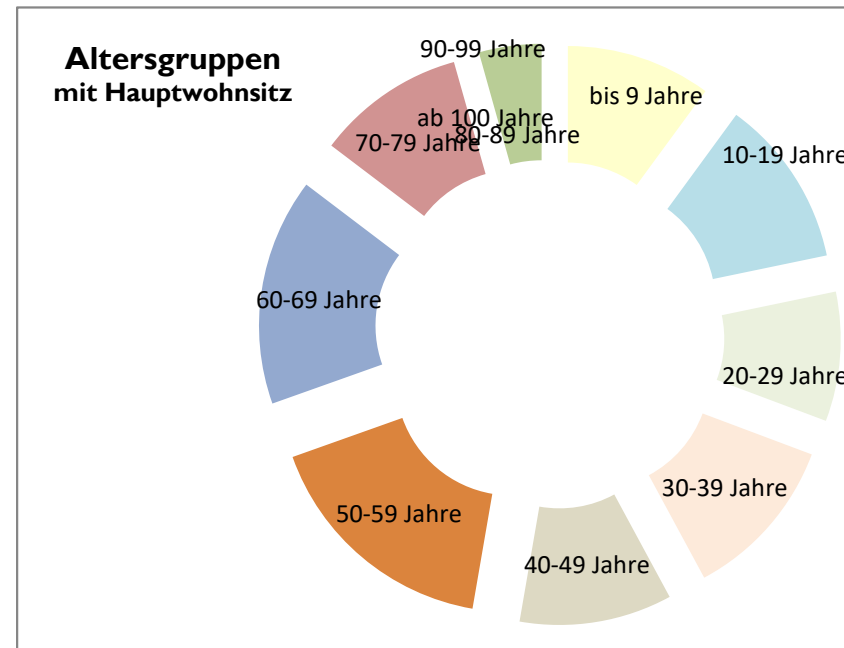
C. Statistische Angaben

Die Entwicklung der Einwohner stellt sich wie folgt dar:

Stichtag	Haupt- wohnsitz	Neben- wohnsitz	Insgesamt
29.06.2016	371	9	380
29.06.2017	364	9	373
29.06.2018	365	9	374
30.06.2019	373	11	384
31.05.2020	368	14	382



Altersgruppen (mit Hauptwohnsitz zum 30.06.2020)	gesamt	in Prozent
bis 9 Jahre	37	10%
10-19 Jahre	43	12%
20-29 Jahre	33	9%
30-39 Jahre	42	11%
40-49 Jahre	39	11%
50-59 Jahre	62	17%
60-69 Jahre	58	16%
70-79 Jahre	38	10%
80-89 Jahre	16	4%
90-99 Jahre	0	0%
ab 100 Jahre	0	0%
gesamt	368	100%



D. Übersicht über die Rechnungsergebnisse der Vorjahre

Übersicht über die Entwicklung der Jahresergebnisse (gemäß § 2 Abs. 1 Satz 1 Posten E 23 GemHVO)			
Ifd. Nr.	Jahr	Jahr	Betrag
			in €
1	5. Haushaltsvorjahr (festgestelltes Ergebnis)	2016	-18.700
2	4. Haushaltsvorjahr (festgestelltes Ergebnis)	2017	-24.470
3	3. Haushaltsvorjahr (festgestelltes Ergebnis)	2018	-32.987
4	2. Haushaltsvorjahr (vorläufiges Ergebnis)	2019	-1.079
5	1. Haushaltsvorjahr (Ansatz einschließlich Nachträge)	2020	-24.775
6	Jahresergebnis (Ansatz des Haushaltsplanes)	2021	-59.090
7	Zwischensumme		-161.101
8	1. Haushaltsfolgejahr (Planung)	2022	-37.560
9	2. Haushaltsfolgejahr (Planung)	2023	-42.270
10	3. Haushaltsfolgejahr (Planung)	2024	-30.530
11	Summe		-271.461

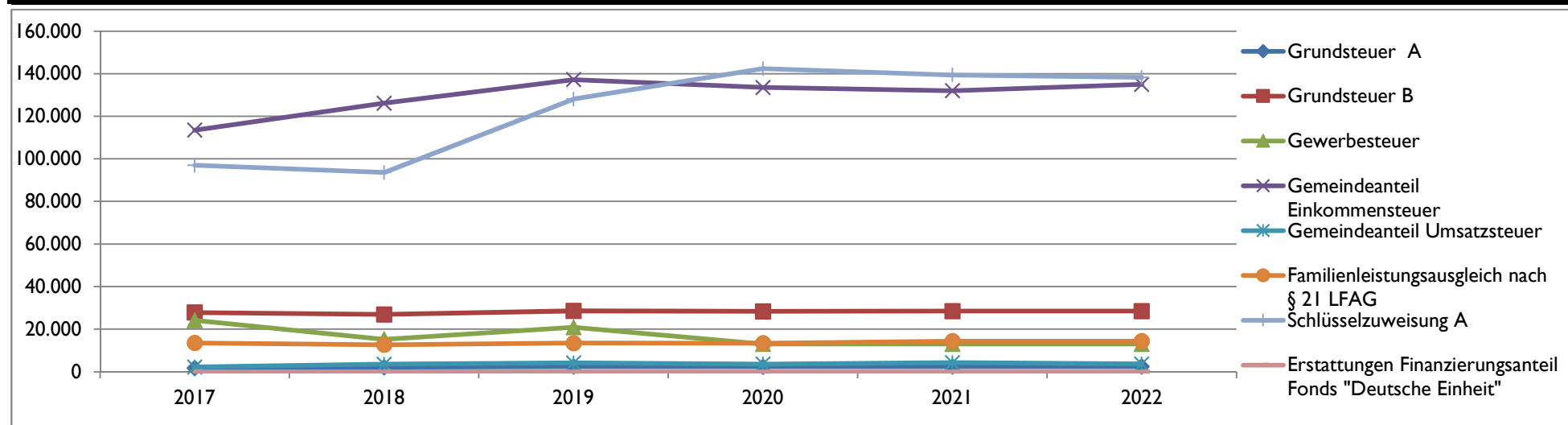
Entwicklung des Eigenkapitals	
aufgelaufenes Eigenkapital	nachrichtlich: Eigenkapitalquote
in €	in %
574.687	50,1
550.216	50,6
517.230	49,9
516.151	-
491.376	-
432.286	-
394.726	-
352.456	-
321.926	-

Finanzrechnung (gemäß § 2 Abs. 1 Satz 1 Posten F 23 und F 36 GemHVO)					
Ifd. Nr.	Jahr	Jahr	Saldo der ordentlichen und außerordentlichen Ein- und Auszahlungen (Posten F23)	./. planmäßige Tilgung (Posten F36)	=
			in €		
1	5. Haushaltsvorjahr (festgestelltes Ergebnis)	2016	15.008	0	15.008
2	4. Haushaltsvorjahr (festgestelltes Ergebnis)	2017	-3.107	0	-3.107
3	3. Haushaltsvorjahr (festgestelltes Ergebnis)	2018	1.495	0	1.495
4	2. Haushaltsvorjahr (vorläufiges Ergebnis)	2019	12.525	0	12.525
5	1. Haushaltsvorjahr (Ansatz einschließlich Nachträge)	2020	2.925	0	2.925
6	Jahresergebnis (Ansatz des Haushaltsplanes)	2021	-31.330	0	-31.330
7	vorzutragender Betrag				-2.483
8	1. Haushaltsfolgejahr (Planung)	2022	-10.130	0	-10.130
9	2. Haushaltsfolgejahr (Planung)	2023	-15.230	0	-15.230
10	3. Haushaltsfolgejahr (Planung)	2024	-14.080	0	-14.080
11	Summe				-41.923

E. Entwicklung wesentlicher Steuereinnahmen

Steuererträge zum Stand 1.11.2020	IST - Erträge	IST - Erträge	IST - Erträge	Soll - Erträge	Planung-Erträge	Planung-Erträge
	2017	2018	2019	2020	2021	2022
	€	€	€	€	€	€
Grundsteuer A	1.668	2.078	2.413	2.350	2.400	2.400
Grundsteuer B	27.809	26.896	28.573	28.330	28.500	28.500
Gewerbesteuer	24.109	15.217	20.813	13.000	13.000	13.000
Gemeindeanteil Einkommensteuer	113.524	126.166	137.202	133.500	132.000	135.000
Gemeindeanteil Umsatzsteuer	2.239	3.585	4.149	3.600	4.300	3.700
Hundesteuer	1.950	2.058	2.757	2.000	2.500	2.500
Familienleistungsausgleich nach § 21 LFAG	13.547	12.698	13.484	13.400	14.400	14.400
Summe	184.846	188.698	209.391	196.180	197.100	199.500

Schlüsselzuweisung A	96.983	93.588	128.049	142.400	139.400	138.200
sonstige allg. Zuweisung - Weiterleitung Bundesintegrationsmitte	0	0	0	0	0	0
Erstattungen Finanzierungsanteil Fonds "Deutsche Einheit"	0	0	entfällt	entfällt	entfällt	entfällt
Summe	281.829	282.286	337.440	338.580	336.500	337.700



F. Entwicklung der Finanzkraft, allgemeine Zuweisungen und Umlagen

Haushaltsjahr	2017	2018	2019	2020	2021	Veränderung gegenüber		geschätzt
	1.10.15 - 30.9.16	1.10.16 - 30.9.17	1.10.17 - 30.9.18	1.10.18 - 30.9.19	1.10.19 - 30.9.20	2020		2022
(Gemeindesteuern auf Nivellierungssatzniveau)	Betrag	Betrag	Betrag	Betrag	Betrag	Betrag	Anteil	Betrag
Grundsteuer A	2.172 €	1.698 €	2.049 €	2.091 €	2.121 €	30 €	1,43%	2.087 €
Grundsteuer B	26.470 €	27.828 €	26.963 €	27.109 €	26.838 €	-271 €	-1,00%	27.019 €
Gewerbesteuer	25.542 €	33.943 €	6.202 €	16.756 €	26.006 €	9.250 €	55,20%	8.169 €
Gemeindeanteil Einkommensteuer	100.699 €	113.696 €	125.227 €	134.384 €	130.985 €	-3.399 €	-2,53%	132.473 €
Gemeindeanteil Umsatzsteuer	1.764 €	2.122 €	3.265 €	4.010 €	4.280 €	270 €	6,73%	4.329 €
Familienleistungsausgleich nach § 21 LFAG	10.218 €	13.535 €	13.014 €	11.737 €	13.414 €	1.677 €	14,29%	14.492 €
Steuerkraftmesszahl	166.865 €	192.822 €	176.720 €	196.087 €	203.644 €	7.557 €	3,85%	188.569 €

Einwohnerzahl zum 30.06. j. Jahres mit Hauptwohnsitz	371	364	365	373	375	2	0,54%	375
Steuerkraft je EW im Land Rheinland-Pfalz	949,43 €	1.001,21 €	1.063,13 €	1.119,85 €	1.165,51 €	56,72 €	5,34%	1.189,55 €
Steuerkraft je EW der Ortsgemeinde	449,77 €	529,73 €	484,16 €	525,70 €	543,05 €	17,35 €	3,30%	502,85 €
Anteil am Landesdurchschnitt	47,37%	52,91%	45,54%	46,94%	46,59%		-0,75%	42,27%
Schwellenwert des Landes Rheinland-Pfalz (2016 / 2017: 75%; seit: 2018: 78,5%)	712,07 €	750,91 €	834,56 €	879,08 €	914,93 €	35,84 €	4,08%	933,80 €
Schlüsselzuweisung je EW	262,31 €	221,18 €	350,40 €	353,38 €	371,88 €	18,50 €	5,24%	430,95 €
Schlüsselzuweisung A gesamt	97.314 €	80.509 €	127.894 €	131.811 €	139.454 €	7.643 €	5,80%	161.606 €

Finanzkraft bzw. Umlagegrundlage	264.179 €	273.331 €	304.614 €	327.898 €	343.098 €	15.200 €	4,64%	350.175 €
---	------------------	------------------	------------------	------------------	------------------	-----------------	--------------	------------------

Umlagen	2017	2018	2019	2020	2021	Veränderung gegenüber		geschätzt
						2020		2022
Kreisumlage (2016-2018 gewichtete Umlagesätze)	44,17%	44,23%	44,21%	45,50%	45,50%		0,00%	45,50%
	116.688 €	120.894 €	134.030 €	149.194 €	156.110 €	6.916 €	4,64%	153.165 €
Verbandsgemeindeumlage (Altenkirchen voraus. 44,5% / Flammerfeld voraus. 48,0%)	44,50%	44,50%	44,50%	44,50%	44,50%		0,00%	44,50%
	117.560 €	121.632 €	135.553 €	145.915 €	152.679 €	6.764 €	4,64%	154.848 €
Kreis- und Verbandsgemeindeumlage	234.248 €	242.526 €	269.583 €	295.109 €	308.789 €	13.680 €	4,64%	308.013 €

	Soll	Soll	Soll	Soll	Planung	Veränderung gegenüber		geschätzt
	2017	2018	2019	2020	2021	2020		2022
Gewerbesteuerumlage	4.820 €	3.172 €	3.460 €	2.200 €	3.500 €	1.300 €	59,09%	3.500 €
Finanzierungsanteil Fonds "Deutsche Einheit"			entfällt	entfällt	entfällt			entfällt
Finanzausgleichsumlage						0 €	#DIV/0!	
Umlagen an das Land	4.820 €	3.172 €	3.460 €	2.200 €	3.500 €	1.300 €	59,09%	3.500 €

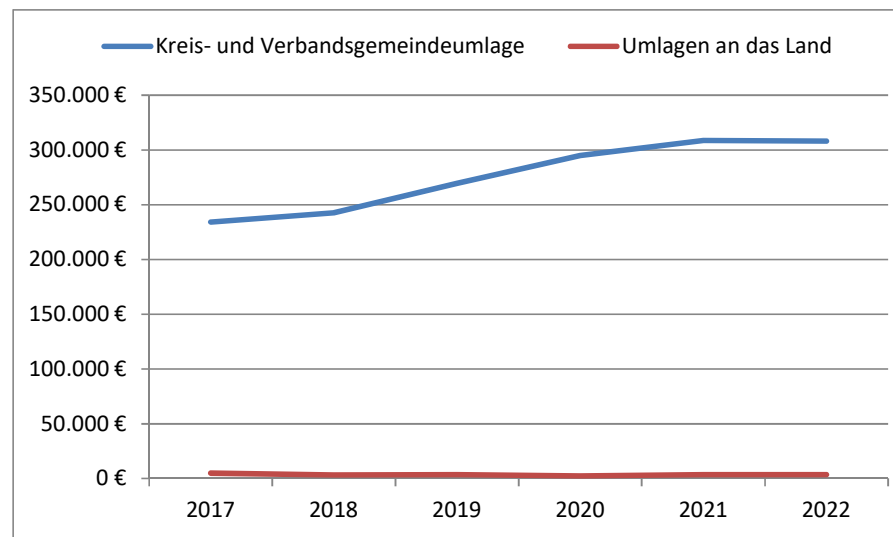
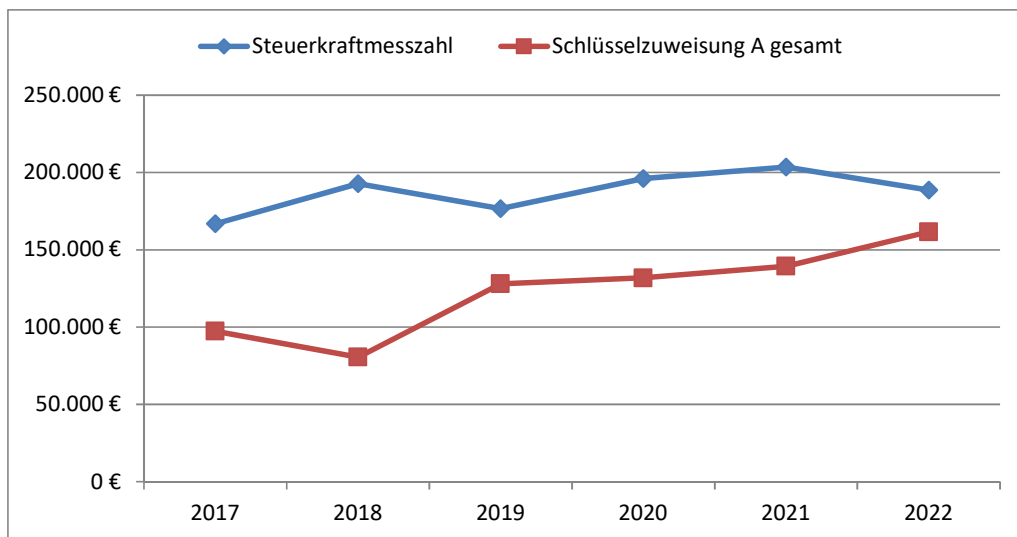
Die Steuerkraftzahlen für das Haushaltsjahr 2020 wurden entsprechend dem Landesfinanzausgleichsgesetz (LFAG) aufgrund der Steuer-Ist-Einnahmen in der Zeit vom 1.10.2019 bis 30.09.2020 errechnet. Der Berechnung liegen die vom Ministerium des Innern, für Sport und Infrastruktur (ISIM) mitgeteilten Nivellierungssätze für die Grundsteuer A von 300 v. H. und für die Grundsteuer B von 365 v. H. zugrunde.

Der Nivellierungssatz der Gewerbesteuer beträgt 365 v. H. (abzüglich Gesamtvervielfältiger der Gewerbesteuerumlage von 35 v. H. = 330 v. H.)

Für die Ermittlung der Schlüsselzuweisung A für die Ortsgemeinden wurde für das Haushaltsjahr 2020 ein "Schwellenwert" von 78,5 % der landesdurchschnittlichen Steuerkraft berücksichtigt. Die landesdurchschnittliche Steuerkraft wurde vom Statistischen Landesamt mit 1.165,51 € pro Einwohner mitgeteilt. Jede Kommune, deren Steuerkraft unter 78,5 % (879,08 €/Einwohner) der landesdurchschnittlichen Steuerkraft liegt, erhält als Ausgleich eine Schlüsselzuweisung A.

Die Steuerkraft der Ortsgemeinde beträgt 543,05 € / Einwohner und ist im Vergleich zum Vorjahr gestiegen. Dies entspricht 46,59 % der landesdurchschnittlichen Steuerkraft. Die ermittelte Steuerkraft der Ortsgemeinde liegt unter 78,5 % der landesdurchschnittlichen Steuerkraft. Die Ortsgemeinde erhält daher eine Schlüsselzuweisung A von voraussichtlich 139.454 € (371,88 € / Einwohner). Die Verbandsgemeindeumlage beträgt einheitlich 44,5 %. Die Umlage des Kreise beträgt für alle relevanten Einnahmen einheitlich 45,5 %.

Die Steuerkraftzahlen für die Umlageberechnungen 2022 wurden aus den geschätzten und veranschlagten Haushaltsansätzen der Haushaltsjahre 2020 und 2021 errechnet und gerundet. Die tatsächliche weitere Entwicklung der Steuereinnahmen bleibt jedoch abzuwarten.



H. Entwicklung der Investitionen und Investitionsfördermaßnahmen

Die voraussichtliche Ausführung der Haushaltsplanung der wesentlichen Investitionen im Haushaltsjahr 2021 und 2022 ist nachstehend dargestellt.

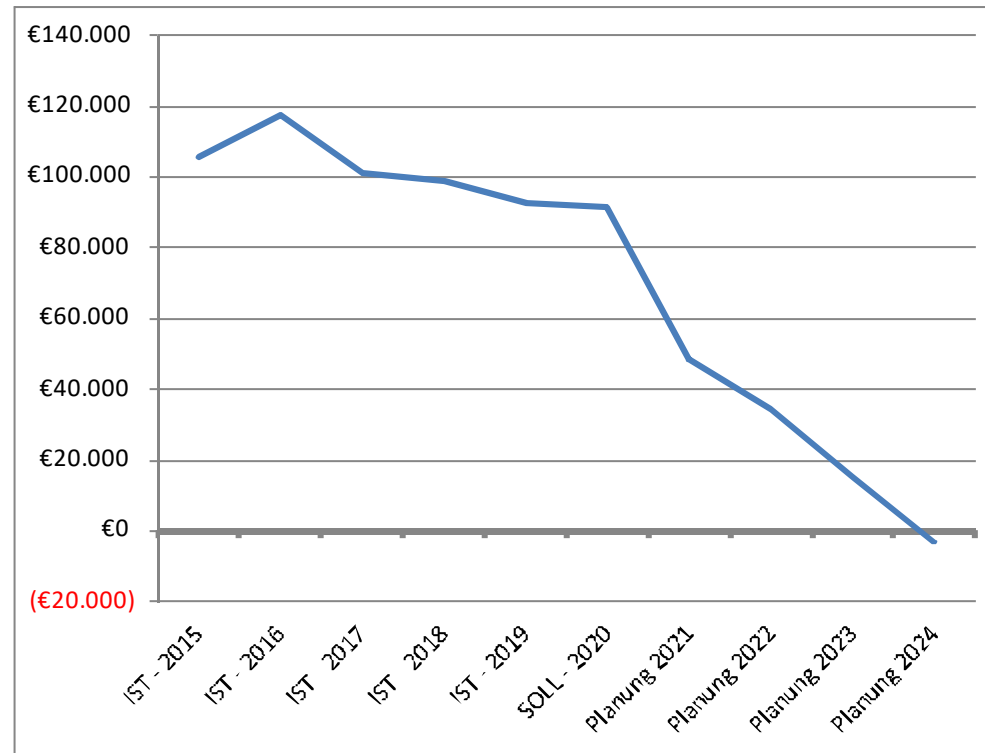
Bei der Veranschlagung der Haushaltsmittel für Investitionen wurde die voraussichtliche Entwicklung berücksichtigt. Investitionseinzahlungen und -auszahlungen des Haushaltsvorjahres wurden bis zum 01.11.2020 berücksichtigt.

Die wesentlichen Investitionen sind:

Maßnahme	Teilhaushalt I:	2020		2021		2022		spätere Jahre bis: 2024	
		Soll	Soll	Einzahlungen	Auszahlungen	Einzahlungen	Auszahlungen	Einzahlungen	Auszahlungen
	Allgemeine Aufgaben der Ortsgemeinde	€	€	€	€	€	€	€	€
14	Spielplatz - Schutzhütte in 2021		27.982		5.500		2.500		5.000
14	Öffentliches Grün - Heckenschere, u. a.				5.000				
3	Dorfgemeinschaftshaus - Pauschale		5.047		1.500		1.500		3.000
	zuzüglich Einzahlungen aus Grabnutzungsentgelten				-		-		-
Summe der maßnahmenbedingten Ein- und Auszahlungen				-	12.000	-	4.000	-	8.000
<u>Finanzmittelüberschuss (+) / Finanzmittelfehlbetrag (-) für die Investitionen:</u>					<u>- 12.000</u>		<u>- 4.000</u>		<u>- 8.000</u>

L. Entwicklung der liquiden Mittel (Forderungen / Verbindlichkeiten gegenüber der "Einheitskasse" der Verbandsgemeinde)

Haushaltsjahr	Veränderung (zum Stand 01.11.2019)	Bestand zum 31.12.
IST - 2015	-33.512 €	105.373 €
IST - 2016	12.183 €	117.556 €
IST - 2017	-16.525 €	101.031 €
IST - 2018	-1.940 €	99.091 €
IST - 2019	-6.373 €	92.719 €
SOLL - 2020	-1.075 €	91.644 €
Planung 2021	-43.330 €	48.314 €
Planung 2022	-14.030 €	34.284 €
Planung 2023	-19.230 €	15.054 €
Planung 2024	-18.080 €	-3.026 €



Die liquiden Mittel der Ortsgemeinde betragen zum 1.1.2021 voraussichtlich 91.644 € .

Der Finanzhaushalt weist bei den ordentlichen und außerordentlichen Ein- und Auszahlungen im Jahr 2021 einen Fehlbetrag von 31.330 € aus. Der Saldo der Ein- und Auszahlungen aus Investitionstätigkeiten beträgt -12.000 €. Der Finanzmittelfehlbetrag beläuft sich auf 43.330 € und reduziert die liquiden Mittel der Ortsgemeinde.

Ortsgemeinde Rettersen

in der Verbandsgemeinde Altenkirchen

Landkreis Altenkirchen

Ergebnishaushalt nach § 2 Abs. 1 GemHVO

Ergebnishaushalt Rettersen

Hauptplan 2021/2022

94 Rettersen

Muster 7
(zu § 2 Abs. 1 GemHVO)

Ifd. Nr.	Ergebnishaushalt	Ergebnisse des Haushaltsvorjahres	Ansätze des Haushaltsvorjahres einschl. Nachträge	Ansätze des Haushaltsjahres	Planungsdaten des Haushaltsfolgejahres	Planungsdaten des zweiten Haushaltsfolgejahres	Planungsdaten des dritten Haushaltsfolgejahres
		2019	2020	2021	2022	2023	2024
E1	Steuern und ähnliche Abgaben	209.391	196.150	197.100	199.500	203.900	209.200
	401100 Grundsteuer A	2.413	2.350	2.400	2.400	2.400	2.400
	401200 Grundsteuer B	28.573	28.300	28.500	28.500	28.500	28.500
	401300 Gewerbesteuer	20.813	13.000	13.000	13.000	13.000	13.000
	402100 Gemeindeanteil an der Einkommensteuer	137.202	133.500	132.000	135.000	139.000	144.000
	402200 Gemeindeanteil an der Umsatzsteuer	4.149	3.600	4.300	3.700	3.800	3.800
	403300 Hundesteuer	2.757	2.000	2.500	2.500	2.500	2.500
	405210 Familienleistungsausgleich	13.484	13.400	14.400	14.400	14.700	15.000
E2	Zuwendungen, allgemeine Umlagen und sonstige	129.523	146.690	143.570	142.370	146.270	147.070
	411110 Schlüsselzuweisung A	128.049	142.400	139.400	138.200	142.100	142.900
	413300 Sonstige allgemeine Zuweisungen von Gemeinden und Gemeindeverbänden	1.474					
	414420 Zuweisungen und Zuschüsse für laufende Zwecke - vom Land		40	40	40	40	40
	415100 Erträge aus der Auflösung von Sonderposten aus Zuwendungen		4.250	4.130	4.130	4.130	4.130
E3	Erträge der sozialen Sicherung						
E4	Öffentlich-rechtliche Leistungsentgelte	4.835	18.750	18.760	17.060	17.060	17.060
	431200 Gebühren für die Erteilung von Bescheiden (u.a. Genehmigungen, Ablehnungen, Untersagungen, Vorkaufsrecht)	40	50	50	50	50	50
	432100 Entgelte für die Benutzung von öffentlichen Einrichtungen und für wirtschaftliche Dienstleistungen	4.795	3.500	3.500	3.500	3.500	3.500
	432300 Entgelte für die Unterhaltung von Straßen, Wirtschaftswegen u.a. öffentlichen Einrichtungen		4.000	4.000	4.000	4.000	4.000
	437000 Erträge aus der Auflösung von Sonderposten für Beiträge und ähnlichen Entgelten		11.200	11.210	9.510	9.510	9.510
E5	Privatrechtliche Leistungsentgelte	9.796	4.125	4.185	4.185	4.185	4.185
	441100 Erträge aus Verkäufen	9.611	4.000	4.000	4.000	4.000	4.000
	441200 Mieten und Pachten	185	125	185	185	185	185
E6	Kostenerstattungen und Kostenumlagen	664	700	700	700	700	700
	442430 Kostenerstattungen und Kostenumlagen - von Gemeinden und Gemeindeverbänden	664	700	700	700	700	700
E7	Sonstige laufende Erträge	12.895	9.950	9.950	9.950	9.950	9.950
	462500 Konzessionsabgaben	7.950	8.000	8.000	8.000	8.000	8.000
	462900 Sonstige laufende Erträge (z. B. Spenden)	475	250	250	250	250	250
	466100 Erträge aus der Auflösung von Wertberichtigungen und Sonderposten		1.500	1.500	1.500	1.500	1.500

Ergebnishaushalt Rettersen

Hauptplan 2021/2022

94 Rettersen

Muster 7
(zu § 2 Abs. 1 GemHVO)

Ifd. Nr.	Ergebnishaushalt	Ergebnisse des Haushaltsvorjahres	Ansätze des Haushaltsvorjahres einschl. Nachträge	Ansätze des Haushaltsjahres	Planungsdaten des Haushaltsfolgejahres	Planungsdaten des zweiten Haushaltsfolgejahres	Planungsdaten des dritten Haushaltsfolgejahres
		2019	2020	2021	2022	2023	2024
	466140 Erträge aus der Auflösung von Rückstellungen	4.470	200	200	200	200	200
E8	Summe der laufenden Erträge aus Verwaltungstätigkeit	367.104	376.365	374.265	373.765	382.065	388.165
E9	Personal- und Versorgungsaufwendungen	16.168	18.100	19.500	19.500	19.500	19.500
	501100 Bürgermeister, Beigeordnete, Ortsvorsteher	8.447	8.150	8.500	8.500	8.500	8.500
	501400 Rats- und Ausschussmitglieder	370	500	500	500	500	500
	502220 Leistungszulage Arbeitnehmer	33	50	50	50	50	50
	502900 Sonstige Vergütungen, Leistungszulagen	3.768	5.500				
	502910 Sonstige - Vergütungen und Leistungszulagen			5.350	5.350	5.350	5.350
	507910 Ehrensoldrückstellungen	2.545	2.500	2.600	2.600	2.600	2.600
	511300 Versorgungsaufwendungen - ehrenamtliche Tätige/Ehrensold	1.005	1.400	2.500	2.500	2.500	2.500
E10	Aufwendungen für Sach- und Dienstleistungen	40.068	41.280	47.740	42.840	42.840	42.840
	522001 Aufwendungen für Wärmeenergie	363	2.200	1.500	1.500	1.500	1.500
	522002 Aufwendungen für Stromkosten (Normalstrom)	- 253	1.500	2.400	2.400	2.400	2.400
	522003 Aufwendungen für Wasserversorgung u. Abwasserbeseitigung	348	430	430	430	430	430
	522004 Aufwendungen für Abfallbeseitigung	216	250	260	260	260	260
	523110 Aufwendungen zur Unterhaltung von Grundstücken und Außenanlagen	15.891	6.500	6.700	6.700	6.700	6.700
	523130 Aufwendungen für die Unterhaltung von Gebäuden einschließl. der Bestandteile, die dem Gebäude zuzurechnen sind (allgemeine Unterhaltung)	215	2.800	2.800	2.800	2.800	2.800
	523132 Aufwendungen für die Unterhaltung von Gebäuden einschließl. der Bestandteile, die dem Gebäude zuzurechnen sind (Wartung)	23		50	50	50	50
	523230 Bewirtschaftung der Grundstücke und Gebäude - Sonstige Bewirtschaftungskosten	329	600	600	600	600	600
	523380 Straßen, Wege, Plätze und Verkehrslenkungsanlagen	2.594	7.000	7.000	7.000	7.000	7.000
	523600 Unterhaltung der Maschinen, Geräte, Betriebs- und Geschäftsausstattung sowie Kleinteile bis 1.000 € (netto)	1.064	3.700	3.700	3.700	3.700	3.700
	525430 Kostenerstattungen - an Gemeinden und Gemeindeverbände	12.750	7.200	13.100	8.100	8.100	8.100
	525431 Kostenerstattungen - an Gemeinden und Gemeindeverbände - Straßenoberflächenentwässerung	3.995	4.100	4.200	4.300	4.300	4.300
	525490 Kostenerstattungen - an den sonstigen öffentlichen Bereich	908	2.500				
	525510 Kostenerstattungen - an private Unternehmen	1.624	2.500	2.500	2.500	2.500	2.500
	525900 Kostenerstattungen - an Sonstige			2.500	2.500	2.500	2.500
E11	Abschreibungen		42.350	42.200	40.270	39.780	29.190
	532000 Abschreibungen auf immaterielle Vermögensgegenstände		2.500	2.510	2.510	2.510	2.510
	534000 Abschreibungen auf bebaute Grundstücke und grundstücksgleiche Rechte		4.950	4.940	4.940	4.660	4.520

Ergebnishaushalt Rettersen

Hauptplan 2021/2022

94 Rettersen

Muster 7
(zu § 2 Abs. 1 GemHVO)

Ifd. Nr.	Ergebnishaushalt	Ergebnisse des Haushaltsvorjahres	Ansätze des Haushaltsvorjahres einschl. Nachträge	Ansätze des Haushaltsjahres	Planungsdaten des Haushaltsfolgejahres	Planungsdaten des zweiten Haushaltsfolgejahres	Planungsdaten des dritten Haushaltsfolgejahres
		2019	2020	2021	2022	2023	2024
	535000 Abschreibung auf das Infrastrukturvermögen		32.200	32.210	30.510	30.510	20.740
	538500 Abschreibungen auf Betriebs- und Geschäftsausstattung		2.700	2.540	2.310	2.100	1.420
E12	Zuwendungen, Umlagen und sonstige Transferaufwendungen	273.955	289.575	313.880	298.880	312.380	317.380
	541440 Zuweisungen und Zuschüsse für laufende Zwecke - an Zweckverbände	413					
	541590 Zuweisungen und Zuschüsse für laufende Zwecke - an den sonstigen privaten Bereich	255	325	100	100	100	100
	541900 Zuweisungen und Zuschüsse für laufende Zwecke - an Sonstige	75		280	280	280	280
	543100 Gewerbesteuerumlage	3.460	2.200	3.500	3.500	3.500	3.500
	544210 Allgemeine Umlagen an Gemeinden und Gemeindeverbände - Landkreis Altenkirchen	134.130	142.700	157.000	149.000	153.500	155.500
	544230 Allgemeine Umlagen an Gemeinden und Gemeindeverbände - Verbandsgemeinde Altenkirchen	135.622	144.350	153.000	146.000	155.000	158.000
E13	Aufwendungen der sozialen Sicherung						
E14	Sonstige laufende Aufwendungen	12.478	9.935	10.135	9.935	9.935	9.885
	562100 Mieten, Pachten und Erbbauzinsen	25	25	25	25	25	25
	563100 Büromaterial, Geschäftsaufwendungen	131	300	300	300	300	300
	563400 Telefon, Datenübertragungskosten		250	250	250	250	250
	563900 Sonstiges	1.206	1.000	1.200	1.000	1.000	1.200
	564100 Versicherungsbeiträge	1.340	1.560	1.560	1.560	1.560	1.310
	564200 Beiträge zu Wirtschaftsverbänden, Berufsvertretungen, Berufsgenossenschaften und Vereinen	212	250	250	250	250	250
	569200 Verfügungsmittel		200	200	200	200	200
	569320 Ehrengaben	586	850	850	850	850	850
	569900 Sonstige Aufwendungen für Partnerschaft und Veranstaltungen	8.979	5.500	5.500	5.500	5.500	5.500
E15	Summe der laufenden Aufwendungen aus Verwaltungstätigkeit	342.670	401.240	433.455	411.425	424.435	418.795
E16	Laufendes Ergebnis aus Verwaltungstätigkeit	24.435	- 24.875	- 59.190	- 37.660	- 42.370	- 30.630
E17	Zinserträge und sonstige Finanzerträge	185	200	200	200	200	200
	471430 Zinserträge für Kredite - von Gemeinden und Gemeindeverbänden	155	100	100	100	100	100
	479200 Vollverzinsung aus Gewerbesteuer (§ 233a AO)	30	100	100	100	100	100
E18	Zinsaufwendungen und sonstige Finanzaufwendungen	333	100	100	100	100	100
	579100 aus der Vollverzinsung der Gewerbesteuer (§ 233a AO)	333	100	100	100	100	100
E19	Saldo der Zins- und sonstigen Finanzerträge und -aufwendungen	- 148	100	100	100	100	100
E20	Ordentliches Ergebnis	24.286	- 24.775	- 59.090	- 37.560	- 42.270	- 30.530

Ergebnishaushalt Rettersen

Hauptplan 2021/2022

94 Rettersen

Muster 7
(zu § 2 Abs. 1 GemHVO)

Ifd. Nr.	Ergebnishaushalt	Ergebnisse des Haushalts- vorvorjahres	Ansätze des Haushalts- vorjahres einschl. Nachträge	Ansätze des Haushalts- jahres	Planungsdaten des Haushalts- folgejahres	Planungsdaten des zweiten Haushalts- folgejahres	Planungsdaten des dritten Haushalts- folgejahres
		2019	2020	2021	2022	2023	2024
E21	Außerordentliches Ergebnis						
E22	Saldo aus internen Leistungsbeziehungen						
E23	<u>Jahresergebnis (Jahresüberschuss / Jahresfehlbetrag)</u>	<u>24.286</u>	<u>- 24.775</u>	<u>- 59.090</u>	<u>- 37.560</u>	<u>- 42.270</u>	<u>- 30.530</u>

Ortsgemeinde Rettersen

in der Verbandsgemeinde Altenkirchen

Landkreis Altenkirchen

Finanzhaushalt nach § 2 Abs. 1 GemHVO

Finanzhaushalt Rettersen

Hauptplan 2021/2022

94 Rettersen

Muster 8
(zu § 2 Abs. 1 GemHVO)

Ifd. Nr.	Finanzhaushalt	Ergebnisse des Haushaltsvorjahres	Ansätze des Haushaltsvorjahres einschl. Nachträge	Ansätze des Haushaltsjahres	Planungsdaten des Haushaltsfolgejahres	Planungsdaten des zweiten Haushaltsfolgejahres	Planungsdaten des dritten Haushaltsfolgejahres
		2019	2020	2021	2022	2023	2024
F1	Steuern und ähnliche Abgaben	206.220	196.150	197.100	199.500	203.900	209.200
F2	Zuwendungen, allgemeine Umlagen und sonstige Transfereinzahlungen	129.523	142.440	139.440	138.240	142.140	142.940
F3	Einzahlungen der sozialen Sicherung						
F4	Öffentlich-rechtliche Leistungsentgelte	4.722	7.550	7.550	7.550	7.550	7.550
F5	Privatrechtliche Leistungsentgelte	9.553	4.125	4.185	4.185	4.185	4.185
F6	Kostenerstattungen und Kostenumlagen	660	700	700	700	700	700
F7	Sonstige laufende Einzahlungen	8.683	8.250	8.250	8.250	8.250	8.250
F8	Summe der laufenden Einzahlungen aus Verwaltungstätigkeit	359.362	359.215	357.225	358.425	366.725	372.825
F9	Personal- und Versorgungsauszahlungen	13.983	15.600	16.900	16.900	16.900	16.900
F10	Auszahlungen für Sach- und Dienstleistungen	46.477	41.280	47.740	42.840	42.840	42.840
F11	nicht besetzt						
F12	Zuwendungen, Umlagen und sonstige Transferauszahlungen	274.260	289.575	313.880	298.880	312.380	317.380
F13	Auszahlungen der sozialen Sicherung						
F14	Sonstige laufende Auszahlungen	11.990	9.935	10.135	9.935	9.935	9.885
F15	Summe der laufenden Auszahlungen aus Verwaltungstätigkeit	346.711	356.390	388.655	368.555	382.055	387.005
F16	Saldo der laufenden Ein- und Auszahlungen aus Verwaltungstätigkeit	12.651	2.825	- 31.430	- 10.130	- 15.330	- 14.180
F17	Zinseinzahlungen und sonstige Finanzeinzahlungen	207	200	200	200	200	200
F18	Zinsauszahlungen und sonstige Finanzauszahlungen	333	100	100	100	100	100
F19	Saldo der Zins- und sonstigen Finanzein- und -auszahlungen	- 126	100	100	100	100	100
F20	Saldo der ordentlichen Ein- und Auszahlungen	12.525	2.925	- 31.330	- 10.030	- 15.230	- 14.080
F21a	Außerordentliche Einzahlungen						
F21b	Außerordentliche Auszahlungen						
F21	Saldo der außerordentlichen Ein- und Auszahlungen						

Finanzhaushalt Rettersen

Hauptplan 2021/2022

94 Rettersen

Muster 8
(zu § 2 Abs. 1 GemHVO)

Ifd. Nr.	Finanzhaushalt	Ergebnisse des Haushaltsvorjahres	Ansätze des Haushaltsvorjahres einschl. Nachträge	Ansätze des Haushaltsjahres	Planungsdaten des Haushaltsfolgejahres	Planungsdaten des zweiten Haushaltsfolgejahres	Planungsdaten des dritten Haushaltsfolgejahres
		2019	2020	2021	2022	2023	2024
F22a	Einzahlungen aus internen Leistungsbeziehungen						
F22b	Auszahlungen aus internen Leistungsbeziehungen						
F22	Saldo der Ein- und Auszahlungen aus internen Leistungsbeziehungen						
F23	Saldo der ordentlichen und außerordentlichen Ein- und Auszahlungen	12.525	2.925	- 31.330	- 10.030	- 15.230	- 14.080
F24	Einzahlungen aus Investitionszuwendungen						
F25	Einzahlungen aus Beiträgen und ähnlichen Entgelten						
F26	Sonstige Investitionseinzahlungen						
F27	Summe der Einzahlungen aus Investitionstätigkeit						
F28	Auszahlungen für immaterielle Vermögensgegenstände						
F29	Auszahlungen für Sachanlagen	18.898	4.000	12.000	4.000	4.000	4.000
F30	Auszahlungen für Finanzanlagen						
F31	Sonstige Investitionsauszahlungen						
F32	Summe der Auszahlungen aus Investitionstätigkeit	18.898	4.000	12.000	4.000	4.000	4.000
F33	Saldo der Ein- und Auszahlungen aus Investitionstätigkeit	- 18.898	- 4.000	- 12.000	- 4.000	- 4.000	- 4.000
F34	Finanzmittelüberschuss /-fehlbetrag	- 6.373	- 1.075	- 43.330	- 14.030	- 19.230	- 18.080
F35	Aufnahme von Investitionskrediten						
F36	Tilgung von Investitionskrediten						
F37	Saldo der Ein- und Auszahlungen aus Investitionskrediten						
F38a	+ Einzahlungen Forderungen Einheitskasse	6.373	1.075	43.330	14.030	19.230	18.080
F38b	- Auszahlungen Forderungen Einheitskasse						
F38c	+ Einzahlungen durchlaufende Gelder	175					
F38d	- Auszahlungen durchlaufende Gelder	175					
F38	Veränderung der Forderungen gegenüber der Verbandsgemeinde im Rahmen der Einheitskasse	6.373	1.075	43.330	14.030	19.230	18.080

Finanzhaushalt Rettersen

Hauptplan 2021/2022

94 Rettersen

Muster 8
(zu § 2 Abs. 1 GemHVO)

Ifd. Nr.	Finanzhaushalt	Ergebnisse des Haushaltsvorvorjahres	Ansätze des Haushaltsvorjahres einschl. Nachträge	Ansätze des Haushaltsjahres	Planungsdaten des Haushaltsfolgejahres	Planungsdaten des zweiten Haushaltsfolgejahres	Planungsdaten des dritten Haushaltsfolgejahres
		2019	2020	2021	2022	2023	2024
F39a	Einzahlungen Verbindlichkeiten Einheitskasse						
F39b	Auszahlungen Verbindlichkeiten Einheitskasse						
F39	Veränderung der Verbindlichkeiten gegenüber der Verbandsgemeinde im Rahmen der Einheitskasse						
F40	Saldo der Ein- und Auszahlungen aus Finanzierungstätigkeit	6.373	1.075	43.330	14.030	19.230	18.080
F41a	Einzahlungen durchlaufende Gelder	175					
F41b	Auszahlungen durchlaufende Gelder	175					
F41	Saldo der durchlaufenden Gelder						
F42	Verwendung Finanzmittelüberschuss / Deckung Finanzmittelfehlbetrag	6.373	1.075	43.330	14.030	19.230	18.080
F43	Veränderung der liquiden Mittel (einschl. durchlaufende Gelder)	- 6.373	- 1.075	- 43.330	- 14.030	- 19.230	- 18.080
F44	nachrichtlich: Ausgleich Finanzhaushalt (F23 - F36)	12.525	2.925	- 31.330	- 10.030	- 15.230	- 14.080
F90	Kontrolle F34 F40 = 0,00						

Ortsgemeinde Rettersen

in der Verbandsgemeinde Altenkirchen

Landkreis Altenkirchen

Teilhaushalte **nach § 4 Abs. 9 und II GemHVO**

Ergebnis- und Finanzhaushalt Rettersen

Hauptplan 2021/2022

94 Rettersen

Muster 6
(zu § 2 Abs. 1 GemHVO)

Teilhaushalt: 1 Allgemeine Aufgaben der Ortsgemeinde "Hauptproduktbereiche 1-5"

Ifd. Nr.	Ergebnis- und Finanzhaushalt	Ergebnisse des Haushaltsvorvorjahres	Ansätze des Haushaltsvorjahres einschl. Nachträge	Ansätze des Haushaltsjahres	Planungsdaten des Haushaltsfolgejahres	Planungsdaten des zweiten Haushaltsfolgejahres	Planungsdaten des dritten Haushaltsfolgejahres
		2019	2020	2021	2022	2023	2024
E1	Steuern und ähnliche Abgaben						
E2	Zuwendungen, allgemeine Umlagen und sonstige		4.290	4.170	4.170	4.170	4.170
E3	Erträge der sozialen Sicherung						
E4	Öffentlich-rechtliche Leistungsentgelte	4.835	18.750	18.760	17.060	17.060	17.060
E5	Privatrechtliche Leistungsentgelte	9.796	4.125	4.185	4.185	4.185	4.185
E6	Kostenerstattungen und Kostenumlagen	664	700	700	700	700	700
E7	Sonstige laufende Erträge	12.895	9.950	9.950	9.950	9.950	9.950
E8	Summe der laufenden Erträge aus Verwaltungstätigkeit	28.190	37.815	37.765	36.065	36.065	36.065
E9	Personal- und Versorgungsaufwendungen	16.168	18.100	19.500	19.500	19.500	19.500
E10	Aufwendungen für Sach- und Dienstleistungen	40.068	41.280	47.740	42.840	42.840	42.840
E11	Abschreibungen		42.350	42.200	40.270	39.780	29.190
E12	Zuwendungen, Umlagen und sonstige Transferaufwendungen	743	325	380	380	380	380
E13	Aufwendungen der sozialen Sicherung						
E14	Sonstige laufende Aufwendungen	12.478	9.935	10.135	9.935	9.935	9.885
E15	Summe der laufenden Aufwendungen aus Verwaltungstätigkeit	69.458	111.990	119.955	112.925	112.435	101.795
E16	Laufendes Ergebnis aus Verwaltungstätigkeit	- 41.268	- 74.175	- 82.190	- 76.860	- 76.370	- 65.730
E17	Zinserträge und sonstige Finanzerträge						
E18	Zinsaufwendungen und sonstige Finanzaufwendungen						
E19	Saldo der Zins- und sonstigen Finanzerträge und -aufwendungen						
E20	Ordentliches Ergebnis	- 41.268	- 74.175	- 82.190	- 76.860	- 76.370	- 65.730
E21	Außerordentliches Ergebnis						
E22	Saldo aus internen Leistungsbeziehungen						

Ergebnis- und Finanzhaushalt Rettersen

Hauptplan 2021/2022

94 Rettersen

Muster 6
(zu § 2 Abs. 1 GemHVO)

Teilhaushalt: 1 Allgemeine Aufgaben der Ortsgemeinde "Hauptproduktbereiche 1-5"

Ifd. Nr.	Ergebnis- und Finanzhaushalt	Ergebnisse des Haushaltsvorjahres	Ansätze des Haushaltsvorjahres einschl. Nachträge	Ansätze des Haushaltsjahres	Planungsdaten des Haushaltsfolgejahres	Planungsdaten des zweiten Haushaltsfolgejahres	Planungsdaten des dritten Haushaltsfolgejahres
		2019	2020	2021	2022	2023	2024
E23	Jahresergebnis (Jahresüberschuss / Jahresfehlbetrag) des Teilhaushalts	- 41.268	- 74.175	- 82.190	- 76.860	- 76.370	- 65.730
F23	Saldo der ordentlichen und außerordentlichen Ein- und Auszahlungen	- 49.576	- 46.475	- 54.430	- 49.330	- 49.330	- 49.280
F24	Einzahlungen aus Investitionszuwendungen						
F25	Einzahlungen aus Beiträgen und ähnlichen Entgelten						
F26	Sonstige Investitionseinzahlungen						
F27	Summe der Einzahlungen aus Investitionstätigkeit						
F28	Auszahlungen für immaterielle Vermögensgegenstände						
F29	Auszahlungen für Sachanlagen	18.898	4.000	12.000	4.000	4.000	4.000
F30	Auszahlungen für Finanzanlagen						
F31	Sonstige Investitionsauszahlungen						
F32	Summe der Auszahlungen aus Investitionstätigkeit	18.898	4.000	12.000	4.000	4.000	4.000
F33	Saldo der Ein- und Auszahlungen aus Investitionstätigkeit	- 18.898	- 4.000	- 12.000	- 4.000	- 4.000	- 4.000
F34	Finanzmittelüberschuss /-fehlbetrag des Teilhaushalts	- 68.474	- 50.475	- 66.430	- 53.330	- 53.330	- 53.280

Ergebnis- und Finanzhaushalt Rettersen

Hauptplan 2021/2022

94 Rettersen

Muster 6
(zu § 2 Abs. 1 GemHVO)

Finanz-Teilhaushalt: 2 Allgemeine Finanzwirtschaft

Ifd. Nr.	Ergebnis- und Finanzhaushalt	Ergebnisse des Haushaltsvorjahres	Ansätze des Haushaltsvorjahres einschl. Nachträge	Ansätze des Haushaltsjahres	Planungsdaten des Haushaltsfolgejahres	Planungsdaten des zweiten Haushaltsfolgejahres	Planungsdaten des dritten Haushaltsfolgejahres
		2019	2020	2021	2022	2023	2024
E1	Steuern und ähnliche Abgaben	209.391	196.150	197.100	199.500	203.900	209.200
E2	Zuwendungen, allgemeine Umlagen und sonstige	129.523	142.400	139.400	138.200	142.100	142.900
E3	Erträge der sozialen Sicherung						
E4	Öffentlich-rechtliche Leistungsentgelte						
E5	Privatrechtliche Leistungsentgelte						
E6	Kostenerstattungen und Kostenumlagen						
E7	Sonstige laufende Erträge						
E8	Summe der laufenden Erträge aus Verwaltungstätigkeit	338.915	338.550	336.500	337.700	346.000	352.100
E9	Personal- und Versorgungsaufwendungen						
E10	Aufwendungen für Sach- und Dienstleistungen						
E11	Abschreibungen						
E12	Zuwendungen, Umlagen und sonstige Transferaufwendungen	273.212	289.250	313.500	298.500	312.000	317.000
E13	Aufwendungen der sozialen Sicherung						
E14	Sonstige laufende Aufwendungen						
E15	Summe der laufenden Aufwendungen aus Verwaltungstätigkeit	273.212	289.250	313.500	298.500	312.000	317.000
E16	Laufendes Ergebnis aus Verwaltungstätigkeit	65.703	49.300	23.000	39.200	34.000	35.100
E17	Zinserträge und sonstige Finanzerträge	185	200	200	200	200	200
E18	Zinsaufwendungen und sonstige Finanzaufwendungen	333	100	100	100	100	100
E19	Saldo der Zins- und sonstigen Finanzerträge und -aufwendungen	- 148	100	100	100	100	100
E20	Ordentliches Ergebnis	65.554	49.400	23.100	39.300	34.100	35.200
E21	Außerordentliches Ergebnis						
E22	Saldo aus internen Leistungsbeziehungen						

Ergebnis- und Finanzhaushalt Rettersen

Hauptplan 2021/2022

94 Rettersen

Muster 6
(zu § 2 Abs. 1 GemHVO)

Finanz-Teilhaushalt: 2 Allgemeine Finanzwirtschaft

Ifd. Nr.	Ergebnis- und Finanzhaushalt	Ergebnisse des Haushalts- vorvorjahres	Ansätze des Haushalts- vorjahres einschl. Nachträge	Ansätze des Haushalts- jahres	Planungsdaten des Haushalts- folgejahres	Planungsdaten des zweiten Haushalts- folgejahres	Planungsdaten des dritten Haushalts- folgejahres
		2019	2020	2021	2022	2023	2024
E23	Jahresergebnis (Jahresüberschuss / Jahresfehlbetrag) des Teilhaushalts	65.554	49.400	23.100	39.300	34.100	35.200
F23	Saldo der ordentlichen und außerordentlichen Ein- und Auszahlungen	62.101	49.400	23.100	39.300	34.100	35.200
F24	Einzahlungen aus Investitionszuwendungen						
F25	Einzahlungen aus Beiträgen und ähnlichen Entgelten						
F26	Sonstige Investitionseinzahlungen						
F27	Summe der Einzahlungen aus Investitionstätigkeit						
F28	Auszahlungen für immaterielle Vermögensgegenstände						
F29	Auszahlungen für Sachanlagen						
F30	Auszahlungen für Finanzanlagen						
F31	Sonstige Investitionsauszahlungen						
F32	Summe der Auszahlungen aus Investitionstätigkeit						
F33	Saldo der Ein- und Auszahlungen aus Investitionstätigkeit						
F34	Finanzmittelüberschuss /-fehlbetrag des Teilhaushalts	62.101	49.400	23.100	39.300	34.100	35.200

Ortsgemeinde Rettersen

in der Verbandsgemeinde Altenkirchen

Landkreis Altenkirchen

Bilanz in Kontoform zum 31.12.2018 (mit Vorjahr)

Bilanz 2018

Muster 18(zu § 47 GemHVO)

Aktiva				Passiva			
Nr.	Bezeichnung	31.12.2017	31.12.2018	Nr.	Bezeichnung	31.12.2017	31.12.2018
Aktivseite				Passivseite			
I.	Anlagevermögen	974.076,39	931.600,93	1.	Eigenkapital	550.216,33	512.360,16
I.1.	Immaterielle Vermögensgegenstände	43.242,30	40.734,99	I.1.	Kapitalrücklage	574.686,67	550.216,33
I.1.1.	Gewerbliche Schutzrechte und ähnliche Rechte und Werte sowie Lizenzen an solchen Rechten und Werten			I.2.	Sonstige Rücklagen		
I.1.2.	Geleistete Zuwendungen			I.3.	Jahresüberschuss / Jahresfehlbetrag	- 24.470,34	- 37.856,17
I.1.3.	Gezahlte Investitionszuschüsse	43.242,30	40.734,99	I.4.	Nicht durch Eigenkapital gedeckter Fehlbetrag		
I.1.4.	Geschäfts- oder Firmenwert			2.	Sonderposten	505.511,06	485.370,65
I.1.5.	Anzahlungen auf immaterielle Vermögensgegenstände			2.1.	Sonderposten für Belastungen aus dem kommunalen Finanzausgleich		
I.2.	Sachanlagen	930.834,09	890.865,94	2.2.	Sonderposten zum Anlagevermögen	410.774,15	392.137,46
I.2.1.	Wald, Forsten			2.2.1.	Sonderposten aus Zuwendungen	181.313,49	177.034,03
I.2.2.	Sonstige unbebaute Grundstücke und grundstücksgleiche Rechte	8.448,84	8.448,84	2.2.2.	Sonderposten aus Beiträgen und ähnlichen Entgelten	229.460,66	215.103,43
I.2.3.	Bebaute Grundstücke und grundstücksgleiche Rechte	259.833,36	254.896,92	2.2.3.	Sonderposten aus Anzahlungen für Anlagevermögen		
I.2.4.	Infrastrukturvermögen	644.119,50	608.762,97	2.3.	Sonderposten für den Gebührenaussgleich		
I.2.5.	Bauten auf fremdem Grund und Boden	2,00	2,00	2.4.	Sonderposten mit Rücklageanteil		
I.2.6.	Kunstgegenstände, Denkmäler			2.5.	Sonderposten aus Grabnutzungsentgelten	94.736,91	93.233,19
I.2.7.	Maschinen, technische Anlagen, Fahrzeuge			2.6.	Sonderposten aus Anzahlungen für Grabnutzungsentgelte		
I.2.8.	Betriebs- und Geschäftsausstattung	18.430,39	18.755,21	2.7.	sonstige Sonderposten		
I.2.9.	Pflanzen, Tiere			3.	Rückstellungen	25.699,00	27.616,00
I.2.10.	Geleistete Anzahlungen, Anlagen im Bau			3.1.	Rückstellungen für Pensionen und ähnliche Verpflichtungen	25.699,00	27.616,00
I.3.	Finanzanlagen			3.2.	Steuerrückstellungen		
I.3.1.	Anteile an verbundenen Unternehmen			3.3.	Rückstellungen für latente Steuern		
I.3.2.	Ausleihungen an verbundene Unternehmen			3.4.	Sonstige Rückstellungen		
I.3.3.	Beteiligungen			4.	Verbindlichkeiten	2.207,39	6.870,36
I.3.4.	Ausleihungen an Unternehmen, mit denen ein Beteiligungsverhältnis besteht			4.1.	Anleihen		
I.3.5.	Sondervermögen, Zweckverbände, Anstalten des öffentlichen Rechts, rechtsfähige kommunale Stiftungen			4.2.	Verbindlichkeiten aus Kreditaufnahmen		

Bilanz 2018

Muster 18(zu § 47 GemHVO)

Aktiva				Passiva			
Nr.	Bezeichnung	31.12.2017	31.12.2018	Nr.	Bezeichnung	31.12.2017	31.12.2018
1.3.6.	Ausleihungen an Sondervermögen, Zweckverbände, Anstalten des öffentlichen Rechts, rechtsfähige kommunale Stiftungen			4.2.1.	Verbindlichkeiten aus Kreditaufnahmen für Investitionen		
1.3.7.	Sonstige Wertpapiere des Anlagevermögens			4.2.2.	Verbindlichkeiten aus Kreditaufnahmen zur Liquiditätssicherung		
1.3.8.	Sonstige Ausleihungen			4.3.	Verbindlichkeiten aus Vorgängen, die Kreditaufnahmen wirtschaftlich gleichkommen		
2.	Umlaufvermögen	113.133,57	104.174,83	4.4.	Erhaltene Anzahlungen auf Bestellungen		
2.1.	Vorräte			4.5.	Verbindlichkeiten aus Lieferungen und Leistungen	611,73	246,83
2.1.1.	Roh-, Hilfs- und Betriebsstoffe			4.6.	Verbindlichkeiten aus Transferleistungen		
2.1.2.	Unfertige Erzeugnisse, unfertige Leistungen			4.7.	Verbindlichkeiten gegenüber verbundenen Unternehmen		
2.1.3.	Fertige Erzeugnisse, fertige Leistungen und Waren			4.8.	Verbindlichkeiten gegenüber Unternehmen, mit denen ein Beteiligungsverhältnis besteht		
2.1.4.	Geleistete Anzahlungen auf Vorräte			4.9.	Verbindlichkeiten gegenüber Sondervermögen, Zweckverbänden, Anstalten des öffentlichen Rechts, rechtsfähige kommunale Stiftungen	136,32	- 85,55
2.2.	Forderungen und sonstige Vermögensgegenstände	113.133,57	104.174,83	4.10.	Verbindlichkeiten gegenüber dem sonstigen öffentlichen Bereich		6.652,95
2.2.1.	Öffentlich-rechtliche Forderungen, Forderungen aus Transferleistungen	6.616,89	396,65	4.11.	Sonstige Verbindlichkeiten	1.459,34	56,13
2.2.2.	Privatrechtliche Forderungen aus Lieferungen und Leistungen	5.194,98	2.290,71	5.	Rechnungsabgrenzungsposten	4.331,76	4.203,17
2.2.3.	Forderungen gegen verbundene Unternehmen						
2.2.4.	Forderungen gegen Unternehmen, mit denen ein Beteiligungsverhältnis besteht						
2.2.5.	Forderungen gegen Sondervermögen, Zweckverbände, Anstalten des öffentlichen Rechts, rechtsfähige kommunale Stiftungen						
2.2.6.	Forderungen gegen den sonstigen öffentlichen Bereich	101.031,47	101.487,47				
2.2.7.	sonstige Vermögensgegenstände	290,23					
2.2.8.	Einzelwertberichtigung / Zweifelhafte Forderungen						
2.3.	Wertpapiere des Umlaufvermögens						
2.3.1.	Anteile an verbundenen Unternehmen						
2.3.2.	Sonstige Wertpapiere des Umlaufvermögens						

Bilanz 2018

Muster 18(zu § 47 GemHVO)

Aktiva				Passiva			
Nr.	Bezeichnung	31.12.2017	31.12.2018	Nr.	Bezeichnung	31.12.2017	31.12.2018
2.4.	Kassenbestand, Bundesbankguthaben, Guthaben bei der Europäischen Zentralbank, Guthaben bei Kreditinstituten und Schecks						
3.	Ausgleichsposten für latente Steuern						
4.	Rechnungsabgrenzungsposten	755,58	644,58				
4.1.	Disagio						
4.2.	Sonstige Rechnungsabgrenzungsposten	755,58	644,58				
5.	Nicht durch Eigenkapital gedeckter Fehlbetrag						
	Summe Aktiv	1.087.965,54	1.036.420,34		Summe Passiv	1.087.965,54	1.036.420,34

Ortsgemeinde Rettersen

in der Verbandsgemeinde Altenkirchen

Landkreis Altenkirchen

Zusammenstellung der Investitionen oberhalb der Wertgrenze nach § 4 Abs. 12 GemHVO

Investitionsübersicht

Hauptplan 2021/2022

94 Rettersen

Muster 11
(zu § 4 Abs. 12 und 13 GemHVO)

	bis einschl. des Haushaltsvorjahres bereitgestellte Mittel	Ansatz des Haushaltsjahres	Planungsdaten des Haushaltsfolgejahres	Planungsdaten des zweiten Haushaltsfolgejahres	Planungsdaten des dritten Haushaltsfolgejahres	Planungsdaten der weiteren Haushaltsfolgejahre bis zum Abschluss der Maßnahme	Gesamtein-/auszahlungen (über den Gesamtzeitraum der Maßnahme)
		2021	2022	2023	2024		
Teilhaushalt: Allgemeine Aufgaben der Ortsgemeinde "Hauptproduktbereiche 1-5"							
Leistung: 366101 Einrichtungen der Kinder- und Jugendförderung - Spielplätze, Jugendraum							
Maßnahme: 14 Anschaffung von beweglichem Anlagevermögen							
Summe der Einzahlungen aus Investitionstätigkeit	2.989						2.989
Summe der Auszahlungen aus Investitionstätigkeit	30.971	5.500	2.500	2.500	2.500		43.971
Saldo der Ein- und Auszahlungen aus Investitionstätigkeit	- 27.982	- 5.500	- 2.500	- 2.500	- 2.500		- 40.982
Erläuterungen: 366101-082900-14-4: Pauschale Spielplatz: 2.500 €, 2021: Schutzhütte: 3.000 €							
Leistung: 551001 Öffentliches Grün, Landschaftsbau und sonstige Erholungseinrichtungen sowie Parkanlagen							
Maßnahme: 14 Anschaffung von beweglichem Anlagevermögen							
Summe der Einzahlungen aus Investitionstätigkeit							
Summe der Auszahlungen aus Investitionstätigkeit		5.000					5.000
Saldo der Ein- und Auszahlungen aus Investitionstätigkeit		- 5.000					- 5.000
Erläuterungen: 551001-072900-14-4: 2021: Heckenschere, Freischneider							
Leistung: 573101 Dorfgemeinschafts- und Bürgerhäuser sowie Grillhütten							
Maßnahme: 3 Vermögensgegenstände für das Bürgerhaus							
Summe der Einzahlungen aus Investitionstätigkeit							
Summe der Auszahlungen aus Investitionstätigkeit	5.047	1.500	1.500	1.500	1.500		11.047
Saldo der Ein- und Auszahlungen aus Investitionstätigkeit	- 5.047	- 1.500	- 1.500	- 1.500	- 1.500		- 11.047
Erläuterungen: 573101-082900-3-4: Pauschale							
Summe Einzahlungen Allgemeine Aufgaben der Ortsgemeinde "Hauptproduktbereiche 1-5" :	2.989						2.989
Summe Auszahlungen Allgemeine Aufgaben der Ortsgemeinde "Hauptproduktbereiche 1-5" :	36.018	12.000	4.000	4.000	4.000		60.018
Saldo Gesamt Allgemeine Aufgaben der Ortsgemeinde "Hauptproduktbereiche 1-5" :	- 33.029	- 12.000	- 4.000	- 4.000	- 4.000		- 57.029

Investitionsübersicht

Hauptplan 2021/2022

94 Rettersen

Muster 11
(zu § 4 Abs. 12 und 13 GemHVO)

	bis einschl. des Haushalts- vorjahres bereitgestellte Mittel	Ansatz des Haushalts- jahres 2021	Planungs- daten des Haushalts- folgejahres 2022	Planungs- daten des zweiten Haushalts- folgejahres 2023	Planungs- daten des dritten Haushalts- folgejahres 2024	Planungs- daten der weiteren Haushalts- folgejahre bis zum Abschluss der Maßnahme	Gesamtein-/ auszahlungen (über den Gesamt- zeitraum der Maßnahme)
--	--	--	---	---	---	--	---

Summe Einzahlungen Gesamt:	2.989						2.989
Summe Auszahlungen Gesamt:	36.018	12.000	4.000	4.000	4.000		60.018
Saldo Gesamt:	- 33.029	- 12.000	- 4.000	- 4.000	- 4.000		- 57.029

Ortsgemeinde Rettersen

in der Verbandsgemeinde Altenkirchen

Landkreis Altenkirchen

Ergebnishaushalt nach Leistung und Konto

wesentliche Leistungen:

111001	Verwaltungsführung, Öffentlichkeitsarbeit, Gremien
114201	Unbebaute Grundstücke
121201	Wahlen und sonstige Abstimmungen
281001	Heimat-, Kulturpflege und sonstige örtliche Veranstaltungen
366101	Spielplätze
541001	Gemeindestraßen, Konzessionsabgaben
551001	Öffentliches Grün, Landschaftsbau
553001	Friedhofs- und Bestattungswesen
555901	Gemeindliche Wirtschaftswege
573101	Dorfgemeinschafts- und Bürgerhäuser sowie Grillhütten

Ergebnis- und Finanzhaushalt Rettersen

Hauptplan 2021/2022

94 Rettersen

Muster 6
(zu § 2 Abs. 1 GemHVO)

Leistung: 111001 Verwaltungsführung, Öffentlichkeitsarbeit, Gremien

Ifd. Nr.	Ergebnis- und Finanzhaushalt	Ergebnisse des Haushaltsvorjahres	Ansätze des Haushaltsvorjahres einschl. Nachträge	Ansätze des Haushaltsjahres	Planungsdaten des Haushaltsfolgejahres	Planungsdaten des zweiten Haushaltsfolgejahres	Planungsdaten des dritten Haushaltsfolgejahres
		2019	2020	2021	2022	2023	2024
E1	Steuern und ähnliche Abgaben						
E2	Zuwendungen, allgemeine Umlagen und sonstige						
E3	Erträge der sozialen Sicherung						
E4	Öffentlich-rechtliche Leistungsentgelte	40	50	50	50	50	50
E5	Privatrechtliche Leistungsentgelte						
E6	Kostenerstattungen und Kostenumlagen						
E7	Sonstige laufende Erträge	4.470	200	200	200	200	200
E8	Summe der laufenden Erträge aus Verwaltungstätigkeit	4.510	250	250	250	250	250
E9	Personal- und Versorgungsaufwendungen	12.367	12.550	14.100	14.100	14.100	14.100
E10	Aufwendungen für Sach- und Dienstleistungen	365	600	500	500	500	500
E11	Abschreibungen						
E12	Zuwendungen, Umlagen und sonstige Transferaufwendungen	25	50	50	50	50	50
E13	Aufwendungen der sozialen Sicherung						
E14	Sonstige laufende Aufwendungen	1.862	2.600	2.600	2.600	2.600	2.600
E15	Summe der laufenden Aufwendungen aus Verwaltungstätigkeit	14.619	15.800	17.250	17.250	17.250	17.250
E16	Laufendes Ergebnis aus Verwaltungstätigkeit	- 10.109	- 15.550	- 17.000	- 17.000	- 17.000	- 17.000
E17	Zinserträge und sonstige Finanzerträge						
E18	Zinsaufwendungen und sonstige Finanzaufwendungen						
E19	Saldo der Zins- und sonstigen Finanzerträge und -aufwendungen						
E20	Ordentliches Ergebnis	- 10.109	- 15.550	- 17.000	- 17.000	- 17.000	- 17.000
E21	Außerordentliches Ergebnis						
E22	Saldo aus internen Leistungsbeziehungen						

Ergebnis- und Finanzhaushalt Rettersen

Hauptplan 2021/2022

94 Rettersen

Muster 6
(zu § 2 Abs. 1 GemHVO)

Leistung: 111001 Verwaltungsführung, Öffentlichkeitsarbeit, Gremien

Ifd. Nr.	Ergebnis- und Finanzhaushalt	Ergebnisse des Haushaltsvorjahres	Ansätze des Haushaltsvorjahres einschl. Nachträge	Ansätze des Haushaltsjahres	Planungsdaten des Haushaltsfolgejahres	Planungsdaten des zweiten Haushaltsfolgejahres	Planungsdaten des dritten Haushaltsfolgejahres
		2019	2020	2021	2022	2023	2024
E23	Jahresergebnis (Jahresüberschuss / Jahresfehlbetrag) des Teilhaushalts	- 10.109	- 15.550	- 17.000	- 17.000	- 17.000	- 17.000
F23	Saldo der ordentlichen und außerordentlichen Ein- und Auszahlungen	- 12.103	- 13.250	- 14.600	- 14.600	- 14.600	- 14.600
F24	Einzahlungen aus Investitionszuwendungen						
F25	Einzahlungen aus Beiträgen und ähnlichen Entgelten						
F26	Sonstige Investitionseinzahlungen						
F27	Summe der Einzahlungen aus Investitionstätigkeit						
F28	Auszahlungen für immaterielle Vermögensgegenstände						
F29	Auszahlungen für Sachanlagen						
F30	Auszahlungen für Finanzanlagen						
F31	Sonstige Investitionsauszahlungen						
F32	Summe der Auszahlungen aus Investitionstätigkeit						
F33	Saldo der Ein- und Auszahlungen aus Investitionstätigkeit						
F34	Finanzmittelüberschuss /-fehlbetrag des Teilhaushalts	- 12.103	- 13.250	- 14.600	- 14.600	- 14.600	- 14.600

Ergebnis- und Finanzhaushalt Rettersen

Hauptplan 2021/2022

94 Rettersen

Muster 6
(zu § 2 Abs. 1 GemHVO)

Leistung: 114201 Liegenschaften - unbebaute Grundstücke

Ifd. Nr.	Ergebnis- und Finanzhaushalt	Ergebnisse des Haushaltsvorjahres	Ansätze des Haushaltsvorjahres einschl. Nachträge	Ansätze des Haushaltsjahres	Planungsdaten des Haushaltsfolgejahres	Planungsdaten des zweiten Haushaltsfolgejahres	Planungsdaten des dritten Haushaltsfolgejahres
		2019	2020	2021	2022	2023	2024
E1	Steuern und ähnliche Abgaben						
E2	Zuwendungen, allgemeine Umlagen und sonstige						
E3	Erträge der sozialen Sicherung						
E4	Öffentlich-rechtliche Leistungsentgelte						
E5	Privatrechtliche Leistungsentgelte	185	125	185	185	185	185
E6	Kostenerstattungen und Kostenumlagen						
E7	Sonstige laufende Erträge						
E8	Summe der laufenden Erträge aus Verwaltungstätigkeit	185	125	185	185	185	185
E9	Personal- und Versorgungsaufwendungen						
E10	Aufwendungen für Sach- und Dienstleistungen						
E11	Abschreibungen						
E12	Zuwendungen, Umlagen und sonstige Transferaufwendungen						
E13	Aufwendungen der sozialen Sicherung						
E14	Sonstige laufende Aufwendungen						
E15	Summe der laufenden Aufwendungen aus Verwaltungstätigkeit						
E16	Laufendes Ergebnis aus Verwaltungstätigkeit	185	125	185	185	185	185
E17	Zinserträge und sonstige Finanzerträge						
E18	Zinsaufwendungen und sonstige Finanzaufwendungen						
E19	Saldo der Zins- und sonstigen Finanzerträge und -aufwendungen						
E20	Ordentliches Ergebnis	185	125	185	185	185	185
E21	Außerordentliches Ergebnis						
E22	Saldo aus internen Leistungsbeziehungen						

Ergebnis- und Finanzhaushalt Rettersen

Hauptplan 2021/2022

94 Rettersen

Muster 6
(zu § 2 Abs. 1 GemHVO)

Leistung: 114201 Liegenschaften - unbebaute Grundstücke

Ifd. Nr.	Ergebnis- und Finanzhaushalt	Ergebnisse des Haushaltsvorvorjahres	Ansätze des Haushaltsvorjahres einschl. Nachträge	Ansätze des Haushaltsjahres	Planungsdaten des Haushaltsfolgejahres	Planungsdaten des zweiten Haushaltsfolgejahres	Planungsdaten des dritten Haushaltsfolgejahres
		2019	2020	2021	2022	2023	2024
E23	Jahresergebnis (Jahresüberschuss / Jahresfehlbetrag) des Teilhaushalts	<u>185</u>	<u>125</u>	<u>185</u>	<u>185</u>	<u>185</u>	<u>185</u>
F23	Saldo der ordentlichen und außerordentlichen Ein- und Auszahlungen	<u>185</u>	<u>125</u>	<u>185</u>	<u>185</u>	<u>185</u>	<u>185</u>
F24	Einzahlungen aus Investitionszuwendungen						
F25	Einzahlungen aus Beiträgen und ähnlichen Entgelten						
F26	Sonstige Investitionseinzahlungen						
F27	Summe der Einzahlungen aus Investitionstätigkeit						
F28	Auszahlungen für immaterielle Vermögensgegenstände						
F29	Auszahlungen für Sachanlagen						
F30	Auszahlungen für Finanzanlagen						
F31	Sonstige Investitionsauszahlungen						
F32	Summe der Auszahlungen aus Investitionstätigkeit						
F33	Saldo der Ein- und Auszahlungen aus Investitionstätigkeit						
F34	Finanzmittelüberschuss /-fehlbetrag des Teilhaushalts	<u>185</u>	<u>125</u>	<u>185</u>	<u>185</u>	<u>185</u>	<u>185</u>

Ergebnis- und Finanzhaushalt Rettersen

Hauptplan 2021/2022

94 Rettersen

Muster 6
(zu § 2 Abs. 1 GemHVO)

Leistung: 121201 Wahlen und sonstige Abstimmungen

Ifd. Nr.	Ergebnis- und Finanzhaushalt	Ergebnisse des Haushaltsvorjahres	Ansätze des Haushaltsvorjahres einschl. Nachträge	Ansätze des Haushaltsjahres	Planungsdaten des Haushaltsfolgejahres	Planungsdaten des zweiten Haushaltsfolgejahres	Planungsdaten des dritten Haushaltsfolgejahres
		2019	2020	2021	2022	2023	2024
E1	Steuern und ähnliche Abgaben						
E2	Zuwendungen, allgemeine Umlagen und sonstige						
E3	Erträge der sozialen Sicherung						
E4	Öffentlich-rechtliche Leistungsentgelte						
E5	Privatrechtliche Leistungsentgelte						
E6	Kostenerstattungen und Kostenumlagen						
E7	Sonstige laufende Erträge						
E8	Summe der laufenden Erträge aus Verwaltungstätigkeit						
E9	Personal- und Versorgungsaufwendungen						
E10	Aufwendungen für Sach- und Dienstleistungen						
E11	Abschreibungen						
E12	Zuwendungen, Umlagen und sonstige Transferaufwendungen						
E13	Aufwendungen der sozialen Sicherung						
E14	Sonstige laufende Aufwendungen		273		200		200
E15	Summe der laufenden Aufwendungen aus Verwaltungstätigkeit		273		200		200
E16	Laufendes Ergebnis aus Verwaltungstätigkeit		- 273		- 200		- 200
E17	Zinserträge und sonstige Finanzerträge						
E18	Zinsaufwendungen und sonstige Finanzaufwendungen						
E19	Saldo der Zins- und sonstigen Finanzerträge und -aufwendungen						
E20	Ordentliches Ergebnis		- 273		- 200		- 200
E21	Außerordentliches Ergebnis						
E22	Saldo aus internen Leistungsbeziehungen						

Ergebnis- und Finanzhaushalt Rettersen

Hauptplan 2021/2022

94 Rettersen

Muster 6
(zu § 2 Abs. 1 GemHVO)

Leistung: 121201 Wahlen und sonstige Abstimmungen

Ifd. Nr.	Ergebnis- und Finanzhaushalt	Ergebnisse des Haushaltsvorvorjahres	Ansätze des Haushaltsvorjahres einschl. Nachträge	Ansätze des Haushaltsjahres	Planungsdaten des Haushaltsfolgejahres	Planungsdaten des zweiten Haushaltsfolgejahres	Planungsdaten des dritten Haushaltsfolgejahres
		2019	2020	2021	2022	2023	2024
E23	Jahresergebnis (Jahresüberschuss / Jahresfehlbetrag) des Teilhaushalts	- 273		- 200			- 200
F23	Saldo der ordentlichen und außerordentlichen Ein- und Auszahlungen	- 273		- 200			- 200
F24	Einzahlungen aus Investitionszuwendungen						
F25	Einzahlungen aus Beiträgen und ähnlichen Entgelten						
F26	Sonstige Investitionseinzahlungen						
F27	Summe der Einzahlungen aus Investitionstätigkeit						
F28	Auszahlungen für immaterielle Vermögensgegenstände						
F29	Auszahlungen für Sachanlagen						
F30	Auszahlungen für Finanzanlagen						
F31	Sonstige Investitionsauszahlungen						
F32	Summe der Auszahlungen aus Investitionstätigkeit						
F33	Saldo der Ein- und Auszahlungen aus Investitionstätigkeit						
F34	Finanzmittelüberschuss /-fehlbetrag des Teilhaushalts	- 273		- 200			- 200

Ergebnis- und Finanzhaushalt Rettersen

Hauptplan 2021/2022

94 Rettersen

Muster 6
(zu § 2 Abs. 1 GemHVO)

Leistung: 281001 Heimatpflege, Kulturförderung, Partnerschaften und sonstige Veranstaltungen

Ifd. Nr.	Ergebnis- und Finanzhaushalt	Ergebnisse des Haushaltsvorjahres	Ansätze des Haushaltsvorjahres einschl. Nachträge	Ansätze des Haushaltsjahres	Planungsdaten des Haushaltsfolgejahres	Planungsdaten des zweiten Haushaltsfolgejahres	Planungsdaten des dritten Haushaltsfolgejahres
		2019	2020	2021	2022	2023	2024
E1	Steuern und ähnliche Abgaben						
E2	Zuwendungen, allgemeine Umlagen und sonstige						
E3	Erträge der sozialen Sicherung						
E4	Öffentlich-rechtliche Leistungsentgelte						
E5	Privatrechtliche Leistungsentgelte	9.368	4.000	4.000	4.000	4.000	4.000
E6	Kostenerstattungen und Kostenumlagen						
E7	Sonstige laufende Erträge	475	250	250	250	250	250
E8	Summe der laufenden Erträge aus Verwaltungstätigkeit	9.843	4.250	4.250	4.250	4.250	4.250
E9	Personal- und Versorgungsaufwendungen						
E10	Aufwendungen für Sach- und Dienstleistungen						
E11	Abschreibungen						
E12	Zuwendungen, Umlagen und sonstige Transferaufwendungen	230	200	230	230	230	230
E13	Aufwendungen der sozialen Sicherung						
E14	Sonstige laufende Aufwendungen	8.979	5.500	5.500	5.500	5.500	5.500
E15	Summe der laufenden Aufwendungen aus Verwaltungstätigkeit	9.209	5.700	5.730	5.730	5.730	5.730
E16	Laufendes Ergebnis aus Verwaltungstätigkeit	634	- 1.450	- 1.480	- 1.480	- 1.480	- 1.480
E17	Zinserträge und sonstige Finanzerträge						
E18	Zinsaufwendungen und sonstige Finanzaufwendungen						
E19	Saldo der Zins- und sonstigen Finanzerträge und -aufwendungen						
E20	Ordentliches Ergebnis	634	- 1.450	- 1.480	- 1.480	- 1.480	- 1.480
E21	Außerordentliches Ergebnis						
E22	Saldo aus internen Leistungsbeziehungen						

Ergebnis- und Finanzhaushalt Rettersen

Hauptplan 2021/2022

94 Rettersen

Muster 6
(zu § 2 Abs. 1 GemHVO)

Leistung: 281001 Heimatpflege, Kulturförderung, Partnerschaften und sonstige Veranstaltungen

Ifd. Nr.	Ergebnis- und Finanzhaushalt	Ergebnisse des Haushaltsvorjahres	Ansätze des Haushaltsvorjahres einschl. Nachträge	Ansätze des Haushaltsjahres	Planungsdaten des Haushaltsfolgejahres	Planungsdaten des zweiten Haushaltsfolgejahres	Planungsdaten des dritten Haushaltsfolgejahres
		2019	2020	2021	2022	2023	2024
E23	Jahresergebnis (Jahresüberschuss / Jahresfehlbetrag) des Teilhaushalts	634	- 1.450	- 1.480	- 1.480	- 1.480	- 1.480
F23	Saldo der ordentlichen und außerordentlichen Ein- und Auszahlungen	818	- 1.450	- 1.480	- 1.480	- 1.480	- 1.480
F24	Einzahlungen aus Investitionszuwendungen						
F25	Einzahlungen aus Beiträgen und ähnlichen Entgelten						
F26	Sonstige Investitionseinzahlungen						
F27	Summe der Einzahlungen aus Investitionstätigkeit						
F28	Auszahlungen für immaterielle Vermögensgegenstände						
F29	Auszahlungen für Sachanlagen						
F30	Auszahlungen für Finanzanlagen						
F31	Sonstige Investitionsauszahlungen						
F32	Summe der Auszahlungen aus Investitionstätigkeit						
F33	Saldo der Ein- und Auszahlungen aus Investitionstätigkeit						
F34	Finanzmittelüberschuss /-fehlbetrag des Teilhaushalts	818	- 1.450	- 1.480	- 1.480	- 1.480	- 1.480

Ergebnis- und Finanzhaushalt Rettersen

Hauptplan 2021/2022

94 Rettersen

Muster 6
(zu § 2 Abs. 1 GemHVO)

Leistung: 366101 Einrichtungen der Kinder- und Jugendförderung - Spielplätze, Jugendraum

Ifd. Nr.	Ergebnis- und Finanzhaushalt	Ergebnisse des Haushaltsvorjahres	Ansätze des Haushaltsvorjahres einschl. Nachträge	Ansätze des Haushaltsjahres	Planungsdaten des Haushaltsfolgejahres	Planungsdaten des zweiten Haushaltsfolgejahres	Planungsdaten des dritten Haushaltsfolgejahres
		2019	2020	2021	2022	2023	2024
E1	Steuern und ähnliche Abgaben						
E2	Zuwendungen, allgemeine Umlagen und sonstige						
E3	Erträge der sozialen Sicherung						
E4	Öffentlich-rechtliche Leistungsentgelte						
E5	Privatrechtliche Leistungsentgelte						
E6	Kostenerstattungen und Kostenumlagen						
E7	Sonstige laufende Erträge						
E8	Summe der laufenden Erträge aus Verwaltungstätigkeit						
E9	Personal- und Versorgungsaufwendungen		150	150	150	150	150
E10	Aufwendungen für Sach- und Dienstleistungen	8.586	2.200	2.400	2.400	2.400	2.400
E11	Abschreibungen		1.600	1.950	1.950	1.740	1.060
E12	Zuwendungen, Umlagen und sonstige Transferaufwendungen						
E13	Aufwendungen der sozialen Sicherung						
E14	Sonstige laufende Aufwendungen						
E15	Summe der laufenden Aufwendungen aus Verwaltungstätigkeit	8.586	3.950	4.500	4.500	4.290	3.610
E16	Laufendes Ergebnis aus Verwaltungstätigkeit	- 8.586	- 3.950	- 4.500	- 4.500	- 4.290	- 3.610
E17	Zinserträge und sonstige Finanzerträge						
E18	Zinsaufwendungen und sonstige Finanzaufwendungen						
E19	Saldo der Zins- und sonstigen Finanzerträge und -aufwendungen						
E20	Ordentliches Ergebnis	- 8.586	- 3.950	- 4.500	- 4.500	- 4.290	- 3.610
E21	Außerordentliches Ergebnis						
E22	Saldo aus internen Leistungsbeziehungen						

Ergebnis- und Finanzhaushalt Rettersen

Hauptplan 2021/2022

94 Rettersen

Muster 6
(zu § 2 Abs. 1 GemHVO)

Leistung: 366101 Einrichtungen der Kinder- und Jugendförderung - Spielplätze, Jugendraum

Ifd. Nr.	Ergebnis- und Finanzhaushalt	Ergebnisse des Haushaltsvorjahres	Ansätze des Haushaltsvorjahres einschl. Nachträge	Ansätze des Haushaltsjahres	Planungsdaten des Haushaltsfolgejahres	Planungsdaten des zweiten Haushaltsfolgejahres	Planungsdaten des dritten Haushaltsfolgejahres
		2019	2020	2021	2022	2023	2024
E23	Jahresergebnis (Jahresüberschuss / Jahresfehlbetrag) des Teilhaushalts	- 8.586	- 3.950	- 4.500	- 4.500	- 4.290	- 3.610
F23	Saldo der ordentlichen und außerordentlichen Ein- und Auszahlungen	- 8.586	- 2.350	- 2.550	- 2.550	- 2.550	- 2.550
F24	Einzahlungen aus Investitionszuwendungen						
F25	Einzahlungen aus Beiträgen und ähnlichen Entgelten						
F26	Sonstige Investitionseinzahlungen						
F27	Summe der Einzahlungen aus Investitionstätigkeit						
F28	Auszahlungen für immaterielle Vermögensgegenstände						
F29	Auszahlungen für Sachanlagen		2.500	5.500	2.500	2.500	2.500
F30	Auszahlungen für Finanzanlagen						
F31	Sonstige Investitionsauszahlungen						
F32	Summe der Auszahlungen aus Investitionstätigkeit		2.500	5.500	2.500	2.500	2.500
F33	Saldo der Ein- und Auszahlungen aus Investitionstätigkeit		- 2.500	- 5.500	- 2.500	- 2.500	- 2.500
F34	Finanzmittelüberschuss /-fehlbetrag des Teilhaushalts	- 8.586	- 4.850	- 8.050	- 5.050	- 5.050	- 5.050

Ergebnis- und Finanzhaushalt Rettersen

Hauptplan 2021/2022

94 Rettersen

Muster 6
(zu § 2 Abs. 1 GemHVO)

Leistung: 541001 Gemeindestraßen, Straßenreinigung, Straßenbeleuchtung, Winterdienst, Konzessionsabgaben

Ifd. Nr.	Ergebnis- und Finanzhaushalt	Ergebnisse des Haushaltsvorjahres	Ansätze des Haushaltsvorjahres einschl. Nachträge	Ansätze des Haushaltsjahres	Planungsdaten des Haushaltsfolgejahres	Planungsdaten des zweiten Haushaltsfolgejahres	Planungsdaten des dritten Haushaltsfolgejahres
		2019	2020	2021	2022	2023	2024
E1	Steuern und ähnliche Abgaben						
E2	Zuwendungen, allgemeine Umlagen und sonstige		1.350	1.340	1.340	1.340	1.340
E3	Erträge der sozialen Sicherung						
E4	Öffentlich-rechtliche Leistungsentgelte		8.200	8.190	8.190	8.190	8.190
E5	Privatrechtliche Leistungsentgelte						
E6	Kostenerstattungen und Kostenumlagen	664	700	700	700	700	700
E7	Sonstige laufende Erträge	7.950	8.000	8.000	8.000	8.000	8.000
E8	Summe der laufenden Erträge aus Verwaltungstätigkeit	8.614	18.250	18.230	18.230	18.230	18.230
E9	Personal- und Versorgungsaufwendungen	160	1.000	200	200	200	200
E10	Aufwendungen für Sach- und Dienstleistungen	10.779	18.100	24.200	19.300	19.300	19.300
E11	Abschreibungen		30.800	30.780	30.780	30.780	21.010
E12	Zuwendungen, Umlagen und sonstige Transferaufwendungen						
E13	Aufwendungen der sozialen Sicherung						
E14	Sonstige laufende Aufwendungen	33	35	35	35	35	35
E15	Summe der laufenden Aufwendungen aus Verwaltungstätigkeit	10.971	49.935	55.215	50.315	50.315	40.545
E16	Laufendes Ergebnis aus Verwaltungstätigkeit	- 2.357	- 31.685	- 36.985	- 32.085	- 32.085	- 22.315
E17	Zinserträge und sonstige Finanzerträge						
E18	Zinsaufwendungen und sonstige Finanzaufwendungen						
E19	Saldo der Zins- und sonstigen Finanzerträge und -aufwendungen						
E20	Ordentliches Ergebnis	- 2.357	- 31.685	- 36.985	- 32.085	- 32.085	- 22.315
E21	Außerordentliches Ergebnis						
E22	Saldo aus internen Leistungsbeziehungen						

Ergebnis- und Finanzhaushalt Rettersen

Hauptplan 2021/2022

94 Rettersen

Muster 6
(zu § 2 Abs. 1 GemHVO)

Leistung: 541001 Gemeindestraßen, Straßenreinigung, Straßenbeleuchtung, Winterdienst, Konzessionsabgaben

Ifd. Nr.	Ergebnis- und Finanzhaushalt	Ergebnisse des Haushaltsvorjahres	Ansätze des Haushaltsvorjahres einschl. Nachträge	Ansätze des Haushaltsjahres	Planungsdaten des Haushaltsfolgejahres	Planungsdaten des zweiten Haushaltsfolgejahres	Planungsdaten des dritten Haushaltsfolgejahres
		2019	2020	2021	2022	2023	2024
E23	Jahresergebnis (Jahresüberschuss / Jahresfehlbetrag) des Teilhaushalts	- 2.357	- 31.685	- 36.985	- 32.085	- 32.085	- 22.315
F23	Saldo der ordentlichen und außerordentlichen Ein- und Auszahlungen	- 3.928	- 10.435	- 15.735	- 10.835	- 10.835	- 10.835
F24	Einzahlungen aus Investitionszuwendungen						
F25	Einzahlungen aus Beiträgen und ähnlichen Entgelten						
F26	Sonstige Investitionseinzahlungen						
F27	Summe der Einzahlungen aus Investitionstätigkeit						
F28	Auszahlungen für immaterielle Vermögensgegenstände						
F29	Auszahlungen für Sachanlagen						
F30	Auszahlungen für Finanzanlagen						
F31	Sonstige Investitionsauszahlungen						
F32	Summe der Auszahlungen aus Investitionstätigkeit						
F33	Saldo der Ein- und Auszahlungen aus Investitionstätigkeit						
F34	Finanzmittelüberschuss /-fehlbetrag des Teilhaushalts	- 3.928	- 10.435	- 15.735	- 10.835	- 10.835	- 10.835

Ergebnis- und Finanzhaushalt Rettersen

Hauptplan 2021/2022

94 Rettersen

Muster 6
(zu § 2 Abs. 1 GemHVO)

Leistung: 551001 Öffentliches Grün, Landschaftsbau und sonstige Erholungseinrichtungen sowie Parkanlagen

Ifd. Nr.	Ergebnis- und Finanzhaushalt	Ergebnisse des Haushaltsvorjahres	Ansätze des Haushaltsvorjahres einschl. Nachträge	Ansätze des Haushaltsjahres	Planungsdaten des Haushaltsfolgejahres	Planungsdaten des zweiten Haushaltsfolgejahres	Planungsdaten des dritten Haushaltsfolgejahres
		2019	2020	2021	2022	2023	2024
E1	Steuern und ähnliche Abgaben						
E2	Zuwendungen, allgemeine Umlagen und sonstige						
E3	Erträge der sozialen Sicherung						
E4	Öffentlich-rechtliche Leistungsentgelte						
E5	Privatrechtliche Leistungsentgelte						
E6	Kostenerstattungen und Kostenumlagen						
E7	Sonstige laufende Erträge						
E8	Summe der laufenden Erträge aus Verwaltungstätigkeit						
E9	Personal- und Versorgungsaufwendungen	583	1.250	500	500	500	500
E10	Aufwendungen für Sach- und Dienstleistungen	5.726	6.000	6.000	6.000	6.000	6.000
E11	Abschreibungen						
E12	Zuwendungen, Umlagen und sonstige Transferaufwendungen						
E13	Aufwendungen der sozialen Sicherung						
E14	Sonstige laufende Aufwendungen						
E15	Summe der laufenden Aufwendungen aus Verwaltungstätigkeit	6.309	7.250	6.500	6.500	6.500	6.500
E16	Laufendes Ergebnis aus Verwaltungstätigkeit	- 6.309	- 7.250	- 6.500	- 6.500	- 6.500	- 6.500
E17	Zinserträge und sonstige Finanzerträge						
E18	Zinsaufwendungen und sonstige Finanzaufwendungen						
E19	Saldo der Zins- und sonstigen Finanzerträge und -aufwendungen						
E20	Ordentliches Ergebnis	- 6.309	- 7.250	- 6.500	- 6.500	- 6.500	- 6.500
E21	Außerordentliches Ergebnis						
E22	Saldo aus internen Leistungsbeziehungen						

Ergebnis- und Finanzhaushalt Rettersen

Hauptplan 2021/2022

94 Rettersen

Muster 6
(zu § 2 Abs. 1 GemHVO)

Leistung: 551001 Öffentliches Grün, Landschaftsbau und sonstige Erholungseinrichtungen sowie Parkanlagen

Ifd. Nr.	Ergebnis- und Finanzhaushalt	Ergebnisse des Haushaltsvorvorjahres	Ansätze des Haushaltsvorjahres einschl. Nachträge	Ansätze des Haushaltsjahres	Planungsdaten des Haushaltsfolgejahres	Planungsdaten des zweiten Haushaltsfolgejahres	Planungsdaten des dritten Haushaltsfolgejahres
		2019	2020	2021	2022	2023	2024
E23	Jahresergebnis (Jahresüberschuss / Jahresfehlbetrag) des Teilhaushalts	- 6.309	- 7.250	- 6.500	- 6.500	- 6.500	- 6.500
F23	Saldo der ordentlichen und außerordentlichen Ein- und Auszahlungen	- 6.363	- 7.250	- 6.500	- 6.500	- 6.500	- 6.500
F24	Einzahlungen aus Investitionszuwendungen						
F25	Einzahlungen aus Beiträgen und ähnlichen Entgelten						
F26	Sonstige Investitionseinzahlungen						
F27	Summe der Einzahlungen aus Investitionstätigkeit						
F28	Auszahlungen für immaterielle Vermögensgegenstände						
F29	Auszahlungen für Sachanlagen	3.750		5.000			
F30	Auszahlungen für Finanzanlagen						
F31	Sonstige Investitionsauszahlungen						
F32	Summe der Auszahlungen aus Investitionstätigkeit	3.750		5.000			
F33	Saldo der Ein- und Auszahlungen aus Investitionstätigkeit	- 3.750		- 5.000			
F34	Finanzmittelüberschuss /-fehlbetrag des Teilhaushalts	- 10.113	- 7.250	- 11.500	- 6.500	- 6.500	- 6.500

Ergebnis- und Finanzhaushalt Rettersen

Hauptplan 2021/2022

94 Rettersen

Muster 6
(zu § 2 Abs. 1 GemHVO)

Leistung: 553001 Friedhofs- und Bestattungswesen

Ifd. Nr.	Ergebnis- und Finanzhaushalt	Ergebnisse des Haushaltsvorjahres	Ansätze des Haushaltsvorjahres einschl. Nachträge	Ansätze des Haushaltsjahres	Planungsdaten des Haushaltsfolgejahres	Planungsdaten des zweiten Haushaltsfolgejahres	Planungsdaten des dritten Haushaltsfolgejahres
		2019	2020	2021	2022	2023	2024
E1	Steuern und ähnliche Abgaben						
E2	Zuwendungen, allgemeine Umlagen und sonstige						
E3	Erträge der sozialen Sicherung						
E4	Öffentlich-rechtliche Leistungsentgelte						
E5	Privatrechtliche Leistungsentgelte						
E6	Kostenerstattungen und Kostenumlagen						
E7	Sonstige laufende Erträge						
E8	Summe der laufenden Erträge aus Verwaltungstätigkeit						
E9	Personal- und Versorgungsaufwendungen						
E10	Aufwendungen für Sach- und Dienstleistungen	8.846	2.500	2.500	2.500	2.500	2.500
E11	Abschreibungen						
E12	Zuwendungen, Umlagen und sonstige Transferaufwendungen	413					
E13	Aufwendungen der sozialen Sicherung						
E14	Sonstige laufende Aufwendungen						
E15	Summe der laufenden Aufwendungen aus Verwaltungstätigkeit	9.259	2.500	2.500	2.500	2.500	2.500
E16	Laufendes Ergebnis aus Verwaltungstätigkeit	- 9.259	- 2.500	- 2.500	- 2.500	- 2.500	- 2.500
E17	Zinserträge und sonstige Finanzerträge						
E18	Zinsaufwendungen und sonstige Finanzaufwendungen						
E19	Saldo der Zins- und sonstigen Finanzerträge und -aufwendungen						
E20	Ordentliches Ergebnis	- 9.259	- 2.500	- 2.500	- 2.500	- 2.500	- 2.500
E21	Außerordentliches Ergebnis						
E22	Saldo aus internen Leistungsbeziehungen						

Ergebnis- und Finanzhaushalt Rettersen

Hauptplan 2021/2022

94 Rettersen

Muster 6
(zu § 2 Abs. 1 GemHVO)

Leistung: 553001 Friedhofs- und Bestattungswesen

Ifd. Nr.	Ergebnis- und Finanzhaushalt	Ergebnisse des Haushaltsvorjahres	Ansätze des Haushaltsvorjahres einschl. Nachträge	Ansätze des Haushaltsjahres	Planungsdaten des Haushaltsfolgejahres	Planungsdaten des zweiten Haushaltsfolgejahres	Planungsdaten des dritten Haushaltsfolgejahres
		2019	2020	2021	2022	2023	2024
E23	Jahresergebnis (Jahresüberschuss / Jahresfehlbetrag) des Teilhaushalts	- 9.259	- 2.500	- 2.500	- 2.500	- 2.500	- 2.500
F23	Saldo der ordentlichen und außerordentlichen Ein- und Auszahlungen	- 14.387	- 2.500	- 2.500	- 2.500	- 2.500	- 2.500
F24	Einzahlungen aus Investitionszuwendungen						
F25	Einzahlungen aus Beiträgen und ähnlichen Entgelten						
F26	Sonstige Investitionseinzahlungen						
F27	Summe der Einzahlungen aus Investitionstätigkeit						
F28	Auszahlungen für immaterielle Vermögensgegenstände						
F29	Auszahlungen für Sachanlagen						
F30	Auszahlungen für Finanzanlagen						
F31	Sonstige Investitionsauszahlungen						
F32	Summe der Auszahlungen aus Investitionstätigkeit						
F33	Saldo der Ein- und Auszahlungen aus Investitionstätigkeit						
F34	Finanzmittelüberschuss /-fehlbetrag des Teilhaushalts	- 14.387	- 2.500	- 2.500	- 2.500	- 2.500	- 2.500

Ergebnis- und Finanzhaushalt Rettersen

Hauptplan 2021/2022

94 Rettersen

Muster 6
(zu § 2 Abs. 1 GemHVO)

Leistung: 555901 Feld- und Wirtschaftswege

Ifd. Nr.	Ergebnis- und Finanzhaushalt	Ergebnisse des Haushaltsvorvorjahres	Ansätze des Haushaltsvorjahres einschl. Nachträge	Ansätze des Haushaltsjahres	Planungsdaten des Haushaltsfolgejahres	Planungsdaten des zweiten Haushaltsfolgejahres	Planungsdaten des dritten Haushaltsfolgejahres
		2019	2020	2021	2022	2023	2024
E1	Steuern und ähnliche Abgaben						
E2	Zuwendungen, allgemeine Umlagen und sonstige		1.550	1.540	1.540	1.540	1.540
E3	Erträge der sozialen Sicherung						
E4	Öffentlich-rechtliche Leistungsentgelte		7.000	7.020	5.320	5.320	5.320
E5	Privatrechtliche Leistungsentgelte						
E6	Kostenerstattungen und Kostenumlagen						
E7	Sonstige laufende Erträge						
E8	Summe der laufenden Erträge aus Verwaltungstätigkeit		8.550	8.560	6.860	6.860	6.860
E9	Personal- und Versorgungsaufwendungen		500	500	500	500	500
E10	Aufwendungen für Sach- und Dienstleistungen	1.089	3.500	3.500	3.500	3.500	3.500
E11	Abschreibungen		4.550	4.560	2.860	2.860	2.860
E12	Zuwendungen, Umlagen und sonstige Transferaufwendungen						
E13	Aufwendungen der sozialen Sicherung						
E14	Sonstige laufende Aufwendungen						
E15	Summe der laufenden Aufwendungen aus Verwaltungstätigkeit	1.089	8.550	8.560	6.860	6.860	6.860
E16	Laufendes Ergebnis aus Verwaltungstätigkeit	- 1.089					
E17	Zinserträge und sonstige Finanzerträge						
E18	Zinsaufwendungen und sonstige Finanzaufwendungen						
E19	Saldo der Zins- und sonstigen Finanzerträge und -aufwendungen						
E20	Ordentliches Ergebnis	- 1.089					
E21	Außerordentliches Ergebnis						
E22	Saldo aus internen Leistungsbeziehungen						

Ergebnis- und Finanzhaushalt Rettersen

Hauptplan 2021/2022

94 Rettersen

Muster 6
(zu § 2 Abs. 1 GemHVO)

Leistung: 555901 Feld- und Wirtschaftswege

Ifd. Nr.	Ergebnis- und Finanzhaushalt	Ergebnisse des Haushaltsvorjahres	Ansätze des Haushaltsvorjahres einschl. Nachträge	Ansätze des Haushaltsjahres	Planungsdaten des Haushaltsfolgejahres	Planungsdaten des zweiten Haushaltsfolgejahres	Planungsdaten des dritten Haushaltsfolgejahres
		2019	2020	2021	2022	2023	2024
E23	Jahresergebnis (Jahresüberschuss / Jahresfehlbetrag) des Teilhaushalts	- 1.089					
F23	Saldo der ordentlichen und außerordentlichen Ein- und Auszahlungen	- 624					
F24	Einzahlungen aus Investitionszuwendungen						
F25	Einzahlungen aus Beiträgen und ähnlichen Entgelten						
F26	Sonstige Investitionseinzahlungen						
F27	Summe der Einzahlungen aus Investitionstätigkeit						
F28	Auszahlungen für immaterielle Vermögensgegenstände						
F29	Auszahlungen für Sachanlagen						
F30	Auszahlungen für Finanzanlagen						
F31	Sonstige Investitionsauszahlungen						
F32	Summe der Auszahlungen aus Investitionstätigkeit						
F33	Saldo der Ein- und Auszahlungen aus Investitionstätigkeit						
F34	Finanzmittelüberschuss /-fehlbetrag des Teilhaushalts	- 624					

Ergebnis- und Finanzhaushalt Rettersen

Hauptplan 2021/2022

94 Rettersen

Muster 6
(zu § 2 Abs. 1 GemHVO)

Leistung: 573101 Dorfgemeinschafts- und Bürgerhäuser sowie Grillhütten

Ifd. Nr.	Ergebnis- und Finanzhaushalt	Ergebnisse des Haushaltsvorvorjahres	Ansätze des Haushaltsvorjahres einschl. Nachträge	Ansätze des Haushaltsjahres	Planungsdaten des Haushaltsfolgejahres	Planungsdaten des zweiten Haushaltsfolgejahres	Planungsdaten des dritten Haushaltsfolgejahres
		2019	2020	2021	2022	2023	2024
E1	Steuern und ähnliche Abgaben						
E2	Zuwendungen, allgemeine Umlagen und sonstige		1.350	1.250	1.250	1.250	1.250
E3	Erträge der sozialen Sicherung						
E4	Öffentlich-rechtliche Leistungsentgelte	4.795	3.500	3.500	3.500	3.500	3.500
E5	Privatrechtliche Leistungsentgelte	243					
E6	Kostenerstattungen und Kostenumlagen						
E7	Sonstige laufende Erträge		1.500	1.500	1.500	1.500	1.500
E8	Summe der laufenden Erträge aus Verwaltungstätigkeit	5.038	6.350	6.250	6.250	6.250	6.250
E9	Personal- und Versorgungsaufwendungen	3.059	2.650	4.050	4.050	4.050	4.050
E10	Aufwendungen für Sach- und Dienstleistungen	4.677	8.180	8.440	8.440	8.440	8.440
E11	Abschreibungen		5.400	4.910	4.680	4.400	4.260
E12	Zuwendungen, Umlagen und sonstige Transferaufwendungen						
E13	Aufwendungen der sozialen Sicherung						
E14	Sonstige laufende Aufwendungen	236	500	500	500	500	250
E15	Summe der laufenden Aufwendungen aus Verwaltungstätigkeit	7.972	16.730	17.900	17.670	17.390	17.000
E16	Laufendes Ergebnis aus Verwaltungstätigkeit	- 2.934	- 10.380	- 11.650	- 11.420	- 11.140	- 10.750
E17	Zinserträge und sonstige Finanzerträge						
E18	Zinsaufwendungen und sonstige Finanzaufwendungen						
E19	Saldo der Zins- und sonstigen Finanzerträge und -aufwendungen						
E20	Ordentliches Ergebnis	- 2.934	- 10.380	- 11.650	- 11.420	- 11.140	- 10.750
E21	Außerordentliches Ergebnis						
E22	Saldo aus internen Leistungsbeziehungen						

Ergebnis- und Finanzhaushalt Rettersen

Hauptplan 2021/2022

94 Rettersen

Muster 6
(zu § 2 Abs. 1 GemHVO)

Leistung: 573101 Dorfgemeinschafts- und Bürgerhäuser sowie Grillhütten

Ifd. Nr.	Ergebnis- und Finanzhaushalt	Ergebnisse des Haushaltsvorjahres	Ansätze des Haushaltsvorjahres einschl. Nachträge	Ansätze des Haushaltsjahres	Planungsdaten des Haushaltsfolgejahres	Planungsdaten des zweiten Haushaltsfolgejahres	Planungsdaten des dritten Haushaltsfolgejahres
		2019	2020	2021	2022	2023	2024
E23	Jahresergebnis (Jahresüberschuss / Jahresfehlbetrag) des Teilhaushalts	- 2.934	- 10.380	- 11.650	- 11.420	- 11.140	- 10.750
F23	Saldo der ordentlichen und außerordentlichen Ein- und Auszahlungen	- 3.144	- 7.830	- 9.490	- 9.490	- 9.490	- 9.240
F24	Einzahlungen aus Investitionszuwendungen						
F25	Einzahlungen aus Beiträgen und ähnlichen Entgelten						
F26	Sonstige Investitionseinzahlungen						
F27	Summe der Einzahlungen aus Investitionstätigkeit						
F28	Auszahlungen für immaterielle Vermögensgegenstände						
F29	Auszahlungen für Sachanlagen	15.148	1.500	1.500	1.500	1.500	1.500
F30	Auszahlungen für Finanzanlagen						
F31	Sonstige Investitionsauszahlungen						
F32	Summe der Auszahlungen aus Investitionstätigkeit	15.148	1.500	1.500	1.500	1.500	1.500
F33	Saldo der Ein- und Auszahlungen aus Investitionstätigkeit	- 15.148	- 1.500	- 1.500	- 1.500	- 1.500	- 1.500
F34	Finanzmittelüberschuss /-fehlbetrag des Teilhaushalts	- 18.292	- 9.330	- 10.990	- 10.990	- 10.990	- 10.740