

Ortsgemeinde Schürdt

in der Verbandsgemeinde Altenkirchen-Flammersfeld

Landkreis Altenkirchen



Haushaltssatzung mit Haushaltsplan für die Haushaltsjahre 2021 und 2022

Inhaltsverzeichnis

- Haushaltssatzung nach § 95 GemO
- Vorbericht zum Haushaltsplan nach § 6 GemHVO
 - Vorbemerkungen
 - Bewirtschaftungsregeln nach § 4 Abs. 8 Satz 2 GemHVO (Haushaltsvermerke)
 - Statistische Angaben
 - Übersicht über die Rechnungsergebnisse der Vorjahre
 - Entwicklung wesentlicher Steuereinnahmen
 - Entwicklung der Finanzkraft, allgemeinen Zuweisungen und Umlagen
 - Entwicklung der Investitionen und Investitionsförderungsmaßnahmen
 - Entwicklung der liquiden Mittel (Forderungen / Verbindlichkeiten gegenüber der „Einheitskasse“)
- Haushaltsplan nach § 96 GemO
 - Ergebnishaushalt nach § 2 Abs. 1 GemHVO
 - Finanzhaushalt nach § 2 Abs. 1 GemHVO
 - Teilhaushalte nach § 4 Abs. 9 und 11 GemHVO
- Anlagen zum Haushaltsplan nach § 1 GemHVO
 - Bilanz in Kontoform zum 31.12.2017 (letzter festgestellter Jahresabschluss)
 - Zusammenstellung der Investitionen oberhalb der Wertgrenze nach § 4 Abs. 12 GemHVO
 - Ergebnishaushalt nach Leistung und Konto (wesentliche Leistungen)

**Haushaltssatzung
der Ortsgemeinde Schürdt für die Haushaltsjahre 2021 und 2022
vom**

Der Ortsgemeinderat hat auf Grund von § 95 Gemeindeordnung in der derzeit geltenden Fassung folgende Haushaltssatzung beschlossen, die nach Bestätigung durch die Kreisverwaltung Altenkirchen als Aufsichtsbehörde vom hiermit bekannt gemacht wird:

**§ 1
Ergebnis- und Finanzhaushalt**

Festgesetzt werden

	Haushaltsjahr 2021	Haushaltsjahr 2022
1. im Ergebnishaushalt		
der Gesamtbetrag der Erträge auf	248.548 €	248.648 €
der Gesamtbetrag der Aufwendungen auf	278.175 €	277.275 €
der Jahresüberschuss (+) / Jahresfehlbetrag (-) auf	-29.627 €	-28.627 €
2. im Finanzhaushalt		
der Saldo der ordentlichen Ein- und Auszahlungen auf	-13.627 €	-12.627 €
die Einzahlungen aus Investitionstätigkeit auf	0 €	0 €
die Auszahlungen aus Investitionstätigkeit auf	2.000 €	2.000 €
der Saldo der Ein- und Auszahlungen aus Investitionstätigkeit auf	-2.000 €	-2.000 €
der Saldo der Ein- und Auszahlungen aus Finanzierungstätigkeit auf	15.627 €	14.627 €
Veränderung der liquiden Mittel	-15.627 €	-14.627 €

§ 2

Gesamtbetrag der vorgesehenen Kredite

	<u>Haushaltsjahr 2021</u>	<u>Haushaltsjahr 2022</u>
Der Gesamtbetrag der vorgesehenen Kredite, deren Aufnahme zur Finanzierung von Investitionen und Investitionsförderungsmaßnahmen erforderlich ist, wird festgesetzt für		
zinslose Kredite auf	0 €	0 €
verzinsten Kredite auf	0 €	0 €
zusammen auf	0 €	0 €

§ 3

Verpflichtungsermächtigungen

	<u>Haushaltsjahr 2021</u>	<u>Haushaltsjahr 2022</u>
Der Gesamtbetrag der Ermächtigungen zum Eingehen von Verpflichtungen, die in künftigen Haushaltsjahren zu Auszahlungen für Investitionen und Investitionsförderungsmaßnahmen (Verpflichtungsermächtigungen) führen können, wird festgesetzt auf	0 €	0 €
Die Summe der Verpflichtungsermächtigungen, für die in den künftigen Haushaltsjahren voraussichtlich Investitionskredite aufgenommen werden müssen, beläuft sich auf	0 €	0 €

§ 4
Steuerhebesätze

	Haushaltsjahr 2021	Haushaltsjahr 2022
Die Steuersätze für die Gemeindesteuern werden wie folgt festgesetzt:		
1. Grundsteuer		
a) für land- und forstwirtschaftliche Betriebe (Grundsteuer A) auf	360 v. H.	360 v. H.
b) für Grundstücke (Grundsteuer B) auf	410 v. H.	410 v. H.
2. Gewerbesteuer auf	400 v. H.	400 v. H.
Die Hundesteuer beträgt für Hunde, die innerhalb des Gemeindegebietes gehalten werden		
für den ersten Hund	36 €	36 €
für den zweiten Hund	96 €	96 €
für jeden weiteren Hund	108 €	108 €
für jeden gefährlichen Hund	600 €	600 €

§ 5
Eigenkapital

Der voraussichtliche Stand des Eigenkapitals zum 31.12.2019 beträgt	346.272 € .
Der voraussichtliche Stand des Eigenkapitals zum 31.12.2020 beträgt	318.233 € .
Der voraussichtliche Stand des Eigenkapitals zum 31.12.2021 beträgt	288.606 € .
Der voraussichtliche Stand des Eigenkapitals zum 31.12.2022 beträgt	259.979 € .

§ 6

Über- und außerplanmäßige Aufwendungen und Auszahlungen

	Haushaltsjahr 2021	Haushaltsjahr 2022
Erhebliche über- und außerplanmäßige Aufwendungen oder Auszahlungen gemäß § 100 Abs. 1 Satz 2 GemO liegen vor, wenn im Einzelfall überschritten sind.	500 €	500 €

§ 7

Wertgrenze für Investitionen

	Haushaltsjahr 2021	Haushaltsjahr 2022
Investitionen oberhalb der Wertgrenze von sind in der Investitionsübersicht einzeln darzustellen.	0 €	0 €

Schürdt, den
Ortsgemeinde Schürdt

.....
Klaus Wiesemann
Ortsbürgermeister

Hinweis:

Der Haushaltsplan liegt in der Zeit von bis
während der allgemeinen Öffnungszeiten des Rathauses - Montag und Dienstag von 8 bis 12 Uhr und von 14 bis 16 Uhr, Mittwoch von 8 bis 12 Uhr,
Donnerstag von 8 bis 12 Uhr und von 14 bis 18 Uhr und Freitag von 8 bis 12 Uhr - bei der Verbandsgemeindeverwaltung Altenkirchen-Flammersfeld,
Rathausstraße 13, 57610 Altenkirchen, Zimmer U 16, öffentlich aus.

Schürdt, den

Ortsgemeinde Schürdt

.....

Klaus Wiesemann

Ortsbürgermeister

Bescheinigung über die Bekanntmachung der Haushaltssatzung und Offenlegung des Haushaltsplanes für die Haushaltsjahre 2021 und 2022:

1. Die Haushaltssatzung wurde in der öffentlichen Sitzung des Ortsgemeinderats vom mit folgender Mehrheit beschlossen:

Gesetzliche Zahl der Mitglieder des Ortsgemeinderats:

Anwesende Mitglieder des Ortsgemeinderats:

Für die Haushaltssatzung haben gestimmt: Mitglieder

Gegenstimmen

Stimmenthaltungen

2. Die Haushaltssatzung wurde am der Kreisverwaltung in Altenkirchen gemäß § 24 Abs. 2 Satz 2 i.V.m. § 97 Abs. 1 GemO vorgelegt.

3. Die Kreisverwaltung Altenkirchen hat die Haushaltssatzung am unter dem Az.:
staatsaufsichtlich genehmigt.

4. Die Haushaltssatzung wurde am im Mitteilungsblatt der Verbandsgemeinde Altenkirchen bekannt gemacht.

5. Der Haushaltsplan wurde an sieben Werktagen bei der Verbandsgemeindeverwaltung Altenkirchen, Zimmer U 16, von
bis ausgelegt.

Verbandsgemeindeverwaltung Altenkirchen

Im Auftrag

.....

Annette Stinner

Verbandsgemeindeverwaltungsrätin

Ortsgemeinde Schürdt

in der Verbandsgemeinde Altenkirchen-Flammersfeld

Landkreis Altenkirchen

Vorbericht zum Haushaltsplan nach § 6 GemHVO

A. Vorbemerkungen zum Haushaltsplan 2021/2022

Der Haushaltsplan besteht aus dem Ergebnis- und Finanzhaushalt, den Teilhaushalten und einem Stellenplan (optional).

Im Zentrum der Haushaltsplanung steht die Aufstellung des **Ergebnishaushaltes**. Dieser zeigt eine Gegenüberstellung von jährlichen, periodengerecht zugeordneten Erträgen und Aufwendungen und bildet somit den Ressourcenverbrauch ab.

Des Weiteren enthält dieser Plandaten (wie Abschreibungen und Auflösungen von Sonderposten), die aus der Eröffnungsbilanz zum 01.01.2007 und den Jahresabschlüssen bis 2017 (letzter festgestellter Jahresabschluss) entwickelt wurden.

Der **Finanzhaushalt** enthält die Planansätze der Ein- und Auszahlungen. Im Gegensatz zum Ergebnishaushalt werden hier, auch die Ein- und Auszahlungen für Investitionen, Tilgungen von Krediten sowie neuen Kreditaufnahmen und somit die Veränderung der liquiden Mittel abgebildet.

Nach § 4 GemHVO ist der Haushaltsplan angemessen in **Teilhaushalte** zu gliedern. Diese sind produktorientiert nach dem Produktrahmenplan funktional oder nach der örtlichen Organisation institutionell zu gliedern.

Die sechs Hauptproduktbereiche wurden in 2 bzw. 3 Teilhaushalte gegliedert. Diese Teilhaushalte bilden Bewirtschaftungseinheiten, d. h. innerhalb der Teilhaushalte gelten besondere Deckungsmöglichkeiten. Bei der Bildung wurde von einer Betrachtung der Aufgabenschwerpunkte ausgegangen, da die Teilhaushalte mit ihren wesentlichen Produkten die eigentliche Beratungs- und Entscheidungsebene sein sollen.

Übersicht über die Teilhaushalte und die zugeordneten Produkte		
Teilhaushalt	Hauptproduktbereich	Bezeichnung
I - Allgemeine Aufgaben der Ortsgemeinde	1	Zentrale Verwaltung
	2	Schule und Kultur
	3	Soziales und Jugend
	4	Gesundheit und Sport
	5	Gestaltung der Umwelt
2 - Allgemeine Finanzwirtschaft	6	Zentrale Finanzdienstleistungen

B. Bewirtschaftungsregeln nach § 4 Abs. 8 Satz 2 GemHVO (Haushaltsvermerke)

Jeder Teilhaushalt bildet eine Bewirtschaftungseinheit. Diese können durch die Verwendung spezieller Bewirtschaftungsregeln inhaltlich angepasst werden. Die jeweiligen Anpassungen werden durch Haushaltsvermerke konkretisiert und können aus folgenden Gründen erstellt werden:

Die **Zweckbindung** bestimmter Ertrags- oder Aufwandsansätze (Einzahlungs- oder Auszahlungsansätze) kann nach § 15 GemHVO beschränkt, erhöht bzw. vermindert werden.

Die **Deckungsfähigkeit** von Aufwands- bzw. Auszahlungsansätzen kann durch Haushaltsvermerke nach § 16 GemHVO wechsel- oder einseitig erweitert werden.

Nach § 17 GemHVO ist die **Übertragung von Haushaltsermächtigungen** ins Folgejahr grundsätzlich möglich. Hiermit sind Zahlungsermächtigungen gemeint, die im Folgejahr die geplanten Haushaltsansätze erhöhen. Auswirkungen auf den Jahresabschluss des laufenden Haushaltsjahres ergeben sich hierdurch jedoch nicht; entsprechende Finanzierungsmittel sind zu sichern.

Haushaltsvermerke:

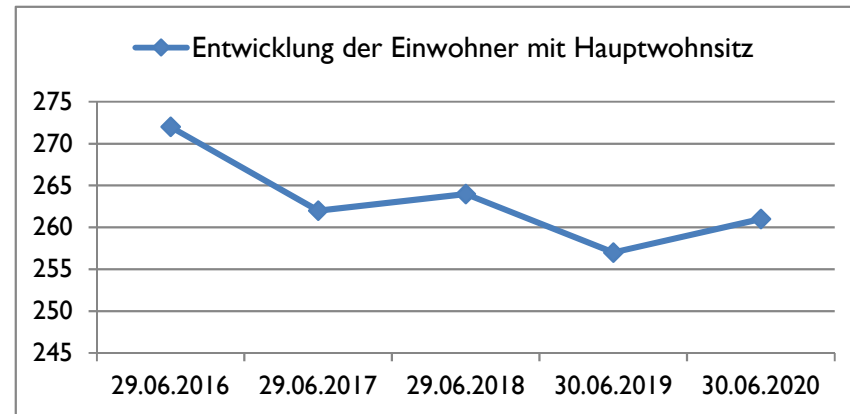
Nach § 16 Abs. 3 GemHVO werden alle Auszahlungen aus Investitionstätigkeit innerhalb eines Teilfinanzhaushalts für gegenseitig deckungsfähig erklärt.

Nach § 16 Abs. 4 GemHVO werden Ansätze für ordentliche Auszahlungen zugunsten von Auszahlungen aus Investitionstätigkeit des selben Teilfinanzhaushalts für einseitig deckungsfähig erklärt.

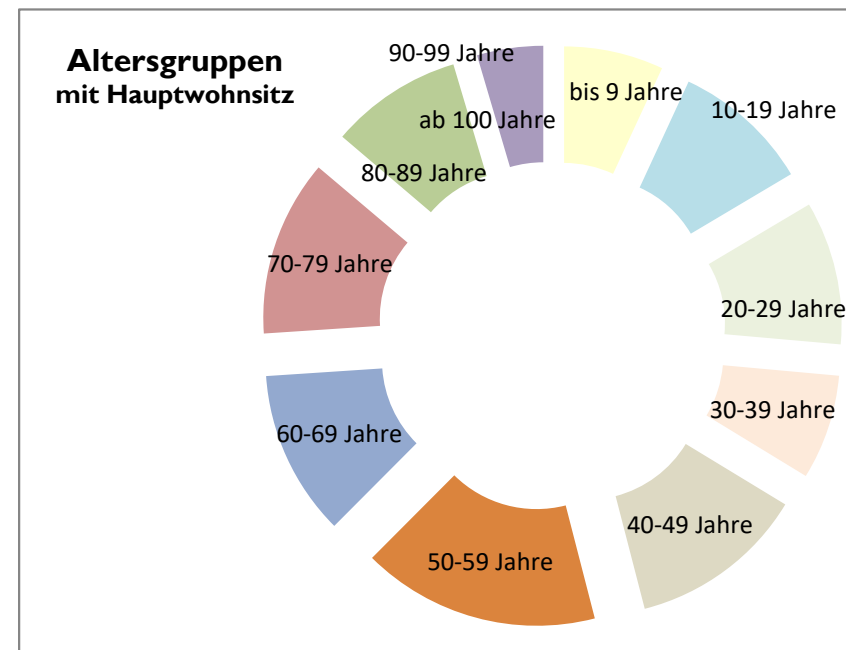
C. Statistische Angaben

Die Entwicklung der Einwohner stellt sich wie folgt dar:

Stichtag	Hauptwohnsitz	Nebenwohnsitz	Insgesamt
29.06.2016	272	12	284
29.06.2017	262	14	276
29.06.2018	264	11	275
30.06.2019	257	13	270
30.06.2020	261	14	275



Altersgruppen (mit Hauptwohnsitz zum 30.06.2020)	gesamt	in Prozent
bis 9 Jahre	18	7%
10-19 Jahre	25	10%
20-29 Jahre	26	10%
30-39 Jahre	19	7%
40-49 Jahre	32	12%
50-59 Jahre	43	16%
60-69 Jahre	30	11%
70-79 Jahre	32	12%
80-89 Jahre	24	9%
90-99 Jahre	12	5%
ab 100 Jahre	0	0%
gesamt	261	100%



D. Übersicht über die Rechnungsergebnisse der Vorjahre

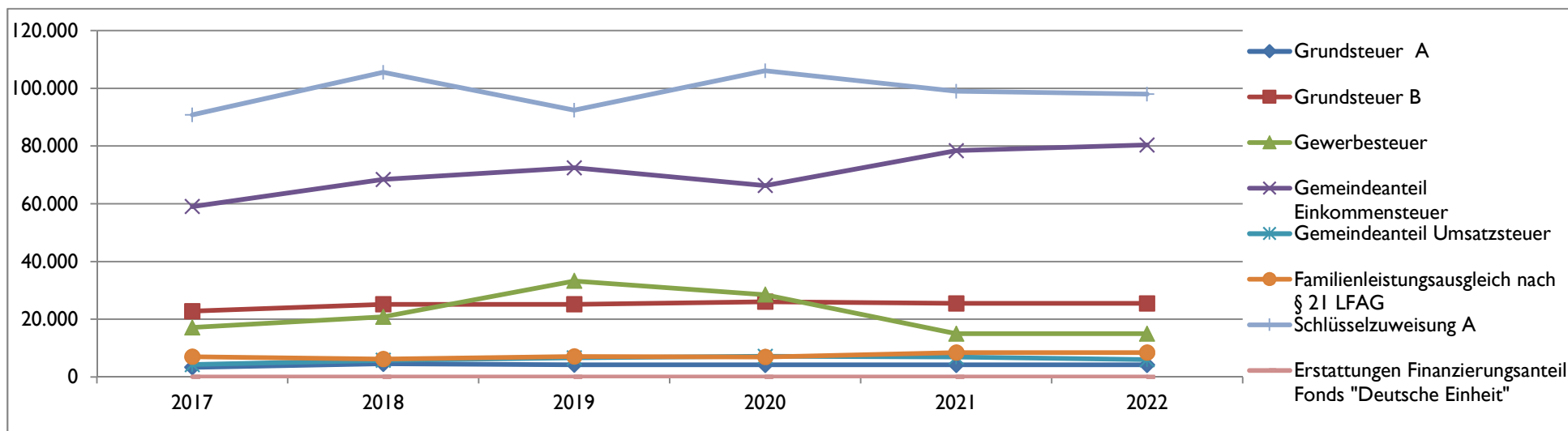
Übersicht über die Entwicklung der Jahresergebnisse (gemäß § 2 Abs. 1 Satz 1 Posten E 23 GemHVO)			
Ifd. Nr.	Jahr	Jahr	Betrag
			in €
1	5. Haushaltsvorjahr (festgestelltes Ergebnis)	2016	-26.587
2	4. Haushaltsvorjahr (festgestelltes Ergebnis)	2017	-29.464
3	3. Haushaltsvorjahr (vorläufiges Ergebnis)	2018	4.960
4	2. Haushaltsvorjahr (vorläufiges Ergebnis)	2019	18.037
5	1. Haushaltsvorjahr (Ansatz einschließlich Nachträge)	2020	-28.039
6	Jahresergebnis (Ansatz des Haushaltsplanes)	2021	-29.627
7	Zwischensumme		-90.720
8	1. Haushaltsfolgejahr (Planung)	2022	-28.627
9	2. Haushaltsfolgejahr (Planung)	2023	-27.427
10	3. Haushaltsfolgejahr (Planung)	2024	-20.077
11	Summe		-166.851

Entwicklung des Eigenkapitals	
aufgelaufenes Eigenkapital	nachrichtlich: Eigenkapitalquote
in €	in %
352.739	88,3
323.274	86,9
328.234	-
346.272	-
318.233	-
288.606	-
259.979	-
232.552	-
212.475	-

Finanzrechnung (gemäß § 2 Abs. 1 Satz 1 Posten F 23 und F 36 GemHVO)					
Ifd. Nr.	Jahr	Jahr	Saldo der ordentlichen und außerordentlichen Ein- und Auszahlungen (Posten F23)	./. planmäßige Tilgung (Posten F36)	= Betrag
			in €		
1	5. Haushaltsvorjahr (festgestelltes Ergebnis)	2016	-17.389	0	-17.389
2	4. Haushaltsvorjahr (festgestelltes Ergebnis)	2017	-8.319	0	-8.319
3	3. Haushaltsvorjahr (vorläufiges Ergebnis)	2018	16.540	0	16.540
4	2. Haushaltsvorjahr (vorläufiges Ergebnis)	2019	15.709	0	15.709
5	1. Haushaltsvorjahr (Ansatz einschließlich Nachträge)	2020	-12.317	0	-12.317
6	Jahresergebnis (Ansatz des Haushaltsplanes)	2021	-13.627	0	-13.627
7	vorzutragender Betrag				-19.404
8	1. Haushaltsfolgejahr (Planung)	2022	-12.627	0	-12.627
9	2. Haushaltsfolgejahr (Planung)	2023	-11.427	0	-11.427
10	3. Haushaltsfolgejahr (Planung)	2024	-11.127	0	-11.127
11	Summe				-54.585

E. Entwicklung wesentlicher Steuereinnahmen

Steuererträge zum Stand 11.11.2020	Soll - Erträge	Soll - Erträge	Soll - Erträge	Soll - Erträge	Planung-Erträge	Planung-Erträge
	2017	2018	2019	2020	2021	2022
	€	€	€	€	€	€
Grundsteuer A	3.388	4.572	4.251	4.243	4.200	4.200
Grundsteuer B	22.830	25.181	25.181	26.080	25.500	25.500
Gewerbesteuer	17.146	20.817	33.275	28.516	15.000	15.000
Gemeindeanteil Einkommensteuer	59.060	68.443	72.488	66.328	78.400	80.400
Gemeindeanteil Umsatzsteuer	4.309	5.784	6.638	7.177	6.900	6.000
Hundesteuer	933	984	626	1.071	950	950
Familienleistungsausgleich nach § 21 LFAG	7.048	6.243	7.124	6.959	8.500	8.500
Summe	114.715	132.024	149.583	140.374	139.450	140.550
Schlüsselzuweisung A	90.820	105.530	92.431	106.115	99.000	98.000
Erstattungen Finanzierungsanteil Fonds "Deutsche Einheit"	0	0	entfällt	entfällt	entfällt	entfällt
Summe	205.535	237.554	242.014	246.489	238.450	238.550



F. Entwicklung der Finanzkraft, allgemeine Zuweisungen und Umlagen

Haushaltsjahr	2017	2018	2019	2020	2021	Veränderung gegenüber 2020		geschätzt 2022
IST-Einnahme aus dem Zeitraum (Gemeindesteuern auf Nivellierungssatzniveau)	1.10.15 - 30.9.16	1.10.16 - 30.9.17	1.10.17 - 30.9.18	1.10.18 - 30.9.19	1.10.19 - 30.9.20	Betrag	Anteil	Betrag
	Betrag	Betrag	Betrag	Betrag	Betrag			
Grundsteuer A	3.516 €	3.398 €	3.358 €	3.906 €	3.558 €	-348 €	-8,91%	3.500 €
Grundsteuer B	22.174 €	22.300 €	22.975 €	22.302 €	23.010 €	708 €	3,17%	28.644 €
Gewerbesteuer	15.830 €	4.651 €	23.481 €	9.758 €	29.999 €	20.241 €	207,43%	19.373 €
Gemeindeanteil Einkommensteuer	52.388 €	59.149 €	65.926 €	70.999 €	69.203 €	-1.796 €	-2,53%	78.476 €
Gemeindeanteil Umsatzsteuer	3.395 €	4.084 €	5.411 €	6.416 €	6.847 €	431 €	6,72%	6.925 €
Familienleistungsausgleich nach § 21 LFAG	5.316 €	7.041 €	6.849 €	6.201 €	7.087 €	886 €	14,29%	8.585 €
Steuerkraftmesszahl	102.619 €	100.623 €	128.000 €	119.582 €	139.704 €	20.122 €	16,83%	145.503 €

Einwohnerzahl zum 30.06. j. Jahres mit Hauptwohnsitz	272	262	264	257	261	4	1,56%	261
Steuerkraft je EW im Land Rheinland-Pfalz	948,24 €	1.002,34 €	1.063,13 €	1.119,85 €	1.165,51 €	56,72 €	5,34%	1.189,55 €
Steuerkraft je EW der Ortsgemeinde	377,28 €	384,06 €	484,85 €	465,30 €	535,26 €	69,96 €	15,04%	557,48 €
Anteil am Landesdurchschnitt	39,79%	40,50%	48,37%	43,77%	47,80%		9,21%	46,87%
Schwellenwert des Landes Rheinland-Pfalz (2016 / 2017: 75%; seit: 2018: 78,5%)	711,18 €	751,76 €	834,56 €	879,08 €	914,93 €	35,84 €	4,08%	933,80 €
Schlüsselzuweisung je EW	333,91 €	367,70 €	349,71 €	413,79 €	379,67 €	-34,12 €	-8,25%	376,32 €
Schlüsselzuweisung A gesamt	90.822 €	96.337 €	92.324 €	106.343 €	99.092 €	-7.251 €	-6,82%	98.218 €

Finanzkraft bzw. Umlagegrundlage	193.441 €	196.960 €	220.324 €	225.925 €	238.796 €	12.871 €	5,70%	243.721 €
---	------------------	------------------	------------------	------------------	------------------	-----------------	--------------	------------------

Umlagen	2017	2018	2019	2020	2021	Veränderung gegenüber 2020		geschätzt 2022
Kreisumlage (2016-2018 gewichtete Umlagesätze)	44,17%	44,23%	44,21%	45,50%	45,50%		0,00%	45,50%
	85.443 €	87.115 €	97.405 €	102.796 €	108.652 €	5.856 €	5,70%	110.893 €
Verbandsgemeindeumlage (Altenkirchen voraus. 44,5% / Flammerfeld voraus. 48,0%)	48,00%	48,00%	48,00%	48,00%	44,50%		-7,29%	44,50%
	92.852 €	94.541 €	105.756 €	108.444 €	106.264 €	-2.180 €	-2,01%	108.456 €
Kreis- und Verbandsgemeindeumlage	178.295 €	181.656 €	203.161 €	211.240 €	214.916 €	3.676 €	1,74%	219.349 €

	Soll 2017	Soll 2018	Soll 2019	Soll 2020	Planung 2021	Veränderung gegenüber 2020		geschätzt 2022
Gewerbesteuerumlage	3.000 €	3.588 €	5.042 €	1.795 €	2.400 €	605 €		2.400 €
Finanzierungsanteil Fonds "Deutsche Einheit"	1.183 €	1.409 €	entfällt	entfällt	entfällt			entfällt
Finanzausgleichsumlage	0 €	0 €	0 €	0 €	0 €	0 €	0,00%	0 €
Umlagen an das Land	4.183 €	4.997 €	5.042 €	1.795 €	2.400 €	605 €	33,70%	2.400 €

Die Steuerkraftzahlen für das Haushaltsjahr 2021 wurden entsprechend dem Landesfinanzausgleichsgesetz (LFAG) aufgrund der Steuer-Ist-Einnahmen in der Zeit vom 1.10.2019 bis 30.09.2020 errechnet. Der Berechnung liegen die vom Ministerium des Innern, für Sport und Infrastruktur (ISIM) mitgeteilten Nivellierungssätze für die Grundsteuer A von 300 v. H. und für die Grundsteuer B von 365 v. H. zugrunde.

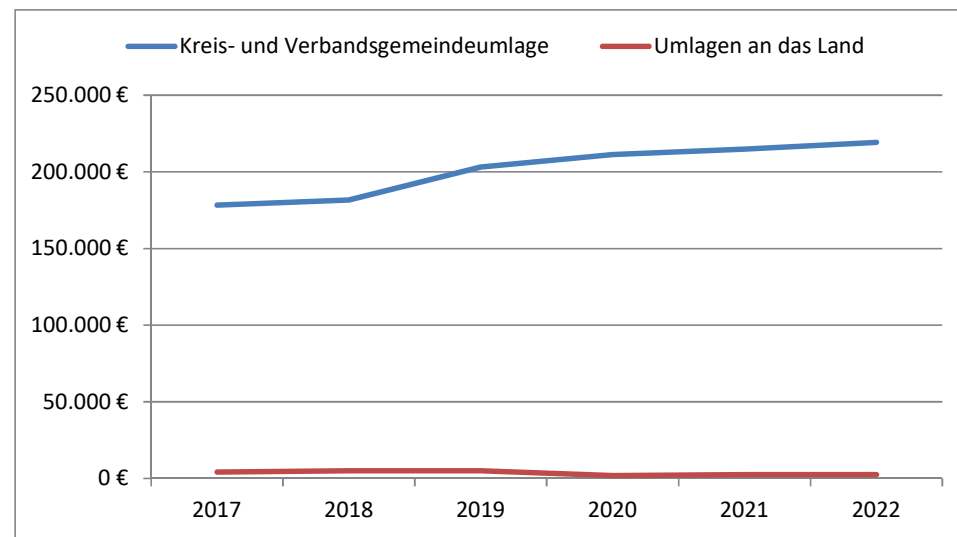
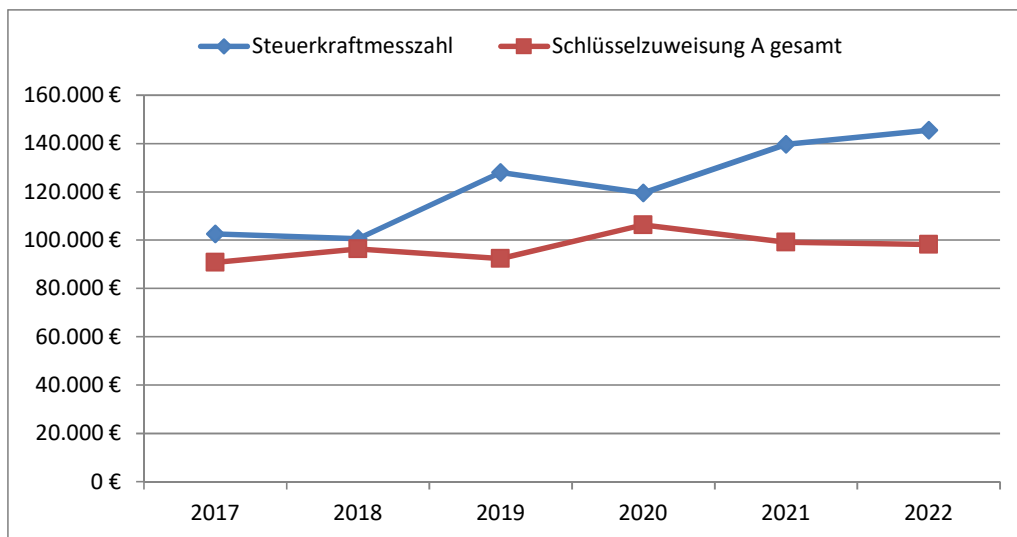
Der Nivellierungssatz der Gewerbesteuer beträgt 365 v. H. (abzüglich Gesamtvervielfältiger der Gewerbesteuerumlage von 35 v. H. = 330 v. H.)

Für die Ermittlung der Schlüsselzuweisung A für die Ortsgemeinden wurde für das Haushaltsjahr 2021 ein "Schwellenwert" von 78,5 % der landesdurchschnittlichen Steuerkraft berücksichtigt. Die landesdurchschnittliche Steuerkraft wurde vom Statistischen Landesamt mit 1.165,51 € pro Einwohner mitgeteilt. Jede Kommune, deren Steuerkraft unter 78,5 % (914,93 €/Einwohner) der landesdurchschnittlichen Steuerkraft liegt, erhält als Ausgleich eine Schlüsselzuweisung A.

Die Steuerkraft der Ortsgemeinde beträgt 535,26/ Einwohner und ist im Vergleich zum Vorjahr gestiegen. Dies entspricht 47,80 % der landesdurchschnittlichen Steuerkraft. Die ermittelte Steuerkraft der Ortsgemeinde liegt unter 78,5 % der landesdurchschnittlichen Steuerkraft. Die Ortsgemeinde erhält daher eine Schlüsselzuweisung A von voraussichtlich 99.092 € (379,67 € / Einwohner).

Die Verbandsgemeindeumlage beträgt einheitlich 44,5 %. Nur die Ortsgemeinden im ehemaligen Gebiet der Verbandsgemeinde Flammersfeld entrichten im Haushaltsjahr 2020 zusätzlich eine Sonderumlage in Höhe von 1,9 % zur Finanzierung des verbliebenen Liquiditätskredits der ehemaligen Verbandsgemeinde Flammersfeld. Die Umlage des Kreises beträgt für alle relevanten Einnahmen einheitlich 45,5 %.

Die Steuerkraftzahlen für die Umlageberechnungen 2022 wurden aus den geschätzten und veranschlagten Haushaltsansätzen der Haushaltsjahre 2020 und 2021 errechnet und gerundet. Die tatsächliche weitere Entwicklung der Steuereinnahmen bleibt jedoch abzuwarten.



G. Entwicklung der Investitionen und Investitionsfördermaßnahmen

Die voraussichtliche Ausführung der Haushaltsplanung der wesentlichen Investitionen im Haushaltsjahr 2021 und 2022 ist nachstehend dargestellt.

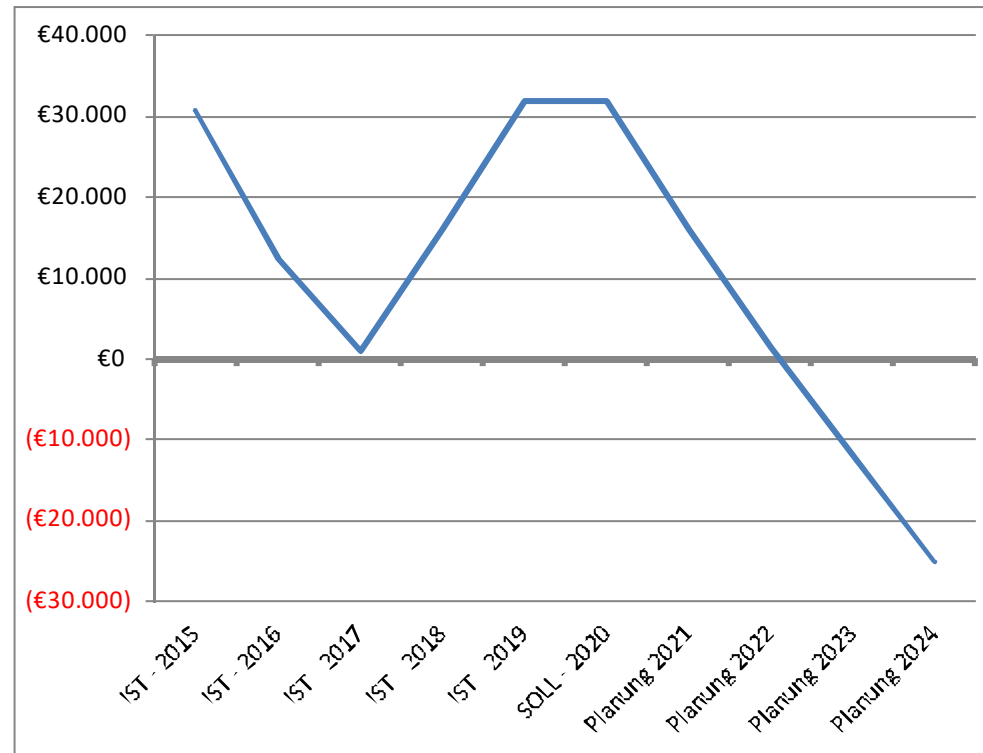
Bei der Veranschlagung der Haushaltsmittel für Investitionen wurde die voraussichtliche Entwicklung berücksichtigt. Investitionseinzahlungen und -auszahlungen des Haushaltsvorjahres wurden bis zum 01.11.2020 berücksichtigt.

Die wesentlichen Investitionen sind:

Maßnahme	Teilhaushalt I:	2020		2021		2022		spätere Jahre bis: 2024	
		Soll	Soll	Einzahlungen	Auszahlungen	Einzahlungen	Auszahlungen	Einzahlungen	Auszahlungen
	Allgemeine Aufgaben der Ortsgemeinde	€	€	€	€	€	€	€	€
8	Anschaffung von beweglichen Wirtschaftsgütern (Investitionspauschale für Gesamthaushalt)	-	-	-	2.000	-	2.000	-	4.000
Summe der maßnahmenbedingten Ein- und Auszahlungen				-	2.000	-	2.000	-	4.000
<u>Finanzmittelüberschuss (+) / Finanzmittelfehlbetrag (-) für die Investitionen:</u>					<u>- 2.000</u>		<u>- 2.000</u>		<u>- 4.000</u>

H. Entwicklung der liquiden Mittel (Forderungen / Verbindlichkeiten gegenüber der "Einheitskasse" der Verbandsgemeinde)

Haushaltsjahr	Veränderung (zum Stand 11.11.2020)	Bestand zum 31.12.
IST - 2015		30.734 €
IST - 2016	-18.435 €	12.298 €
IST - 2017	-11.316 €	982 €
IST - 2018	15.199 €	16.181 €
IST - 2019	15.709 €	31.890 €
SOLL - 2020	-93 €	31.797 €
Planung 2021	-15.627 €	16.170 €
Planung 2022	-14.627 €	1.543 €
Planung 2023	-13.427 €	-11.884 €
Planung 2024	-13.127 €	-25.011 €



Die liquiden Mittel der Ortsgemeinde betragen zum 1.1.2021 voraussichtlich 31.797 € .

Der Finanzhaushalt weist bei den ordentlichen und außerordentlichen Ein- und Auszahlungen im Jahr 2021 einen Fehlbetrag von -13.627 € aus. Der Saldo der Ein- und Auszahlungen aus Investitionstätigkeiten beträgt 2.000 €. Der Finanzmittelfehlbetrag beläuft sich auf 15.627 € und reduziert die liquiden Mittel der Ortsgemeinde.

Ortsgemeinde Schürdt

in der Verbandsgemeinde Altenkirchen-Flammersfeld

Landkreis Altenkirchen

Ergebnishaushalt nach § 2 Abs. 1 GemHVO

Ergebnishaushalt Schürdt

Hauptplan 2021/2022

100 Schürdt

Muster 7
(zu § 2 Abs. 1 GemHVO)

Ifd. Nr.	Ergebnishaushalt	Ergebnisse des Haushaltsvorjahres	Ansätze des Haushaltsvorjahres einschl. Nachträge	Ansätze des Haushaltsjahres	Planungsdaten des Haushaltsfolgejahres	Planungsdaten des zweiten Haushaltsfolgejahres	Planungsdaten des dritten Haushaltsfolgejahres
		2019	2020	2021	2022	2023	2024
E1	Steuern und ähnliche Abgaben	149.583,14	128.120,00	139.450,00	140.550,00	143.250,00	146.050,00
	401100 Grundsteuer A	4.251,32	4.000,00	4.200,00	4.200,00	4.200,00	4.200,00
	401200 Grundsteuer B	25.181,30	25.170,00	25.500,00	25.500,00	25.500,00	25.500,00
	401310 Gewerbesteuer - Gewerbesteuerzahlungen laufendes Jahr	33.274,54	15.000,00	15.000,00	15.000,00	15.000,00	15.000,00
	402100 Gemeindeanteil an der Einkommensteuer	72.487,63	70.340,00	78.400,00	80.400,00	82.800,00	85.300,00
	402200 Gemeindeanteil an der Umsatzsteuer	6.638,39	5.800,00	6.900,00	6.000,00	6.100,00	6.200,00
	403300 Hundesteuer	626,00	950,00	950,00	950,00	950,00	950,00
	405210 Familienleistungsausgleich	7.123,96	6.860,00	8.500,00	8.500,00	8.700,00	8.900,00
E2	Zuwendungen, allgemeine Umlagen und sonstige	92.431,00	92.457,00	99.800,00	98.800,00	107.800,00	108.750,00
	411110 vom Land - Schlüsselzuweisung A	92.431,00	92.320,00	99.000,00	98.000,00	107.000,00	108.000,00
	415100 Erträge aus der Auflösung von Sonderposten aus Zuwendungen - Sonderposten aus Zuwendungen		137,00	800,00	800,00	800,00	750,00
E4	Öffentlich-rechtliche Leistungsentgelte			800,00	800,00	800,00	800,00
	432100 Entgelte für die Benutzung von öffentlichen Einrichtungen und für wirtschaftliche Dienstleistungen			800,00	800,00	800,00	800,00
E5	Privatrechtliche Leistungsentgelte	860,44	845,00	45,00	45,00	45,00	45,00
	441200 Mieten und Pachten	860,44	845,00	45,00	45,00	45,00	45,00
E6	Kostenerstattungen und Kostenumlagen	664,35	640,00	650,00	650,00	650,00	650,00
	442430 Kostenerstattungen und Kostenumlagen - vom öffentlichen Bereich - von Gemeinden und Gemeindeverbänden	664,35	640,00	650,00	650,00	650,00	650,00
E7	Sonstige laufende Erträge	23.656,63	8.379,00	7.700,00	7.700,00	7.700,00	7.700,00
	462500 Konzessionsabgaben	7.713,63	7.750,00	7.700,00	7.700,00	7.700,00	7.700,00
	466120 Entnahme aus dem Sonderposten für Belastungen aus dem kommunalen Finanzausgleich	12.182,00					
	466140 Nicht zahlungswirksame ordentliche Erträge - Erträge aus der Auflösung von Wertberichtigungen, Sonderposten und Rückstellungen - Erträge aus der Auflösung von Rückstellungen	3.761,00					
	466190 Erträge aus der Auflösung von Wertberichtigungen, Sonderposten und Rückstellungen - Sonstige		629,00				
E8	Summe der laufenden Erträge aus Verwaltungstätigkeit	267.195,56	230.441,00	248.445,00	248.545,00	260.245,00	263.995,00
E9	Personal- und Versorgungsaufwendungen	13.767,30	12.800,00	14.300,00	14.300,00	14.300,00	14.300,00
	501100 Bürgermeister, Beigeordnete, Ortsvorsteher	8.543,46	7.000,00	8.000,00	8.000,00	8.000,00	8.000,00
	501400 Aufwendungen für ehrenamtlich Tätige - Rats- und Ausschussmitglieder	114,00	300,00	300,00	300,00	300,00	300,00

Ergebnishaushalt Schürdt

Hauptplan 2021/2022

100 Schürdt

Muster 7
(zu § 2 Abs. 1 GemHVO)

Ifd. Nr.	Ergebnishaushalt	Ergebnisse des Haushaltsvorjahres	Ansätze des Haushaltsvorjahres einschl. Nachträge	Ansätze des Haushaltsjahres	Planungsdaten des Haushaltsfolgejahres	Planungsdaten des zweiten Haushaltsfolgejahres	Planungsdaten des dritten Haushaltsfolgejahres
		2019	2020	2021	2022	2023	2024
	502910 Sonstige - Vergütungen und Leistungszulagen	5.109,84	4.500,00	5.000,00	5.000,00	5.000,00	5.000,00
	507910 Zuführungen zu Pensionsrückstellungen u.ä. Verpflichtungen - Ehrensoldrückstellung		1.000,00	1.000,00	1.000,00	1.000,00	1.000,00
E10	Aufwendungen für Sach- und Dienstleistungen	22.861,44	19.700,00	25.000,00	20.000,00	20.000,00	20.000,00
	522001 Aufwendungen für Gasversorgung			1.000,00	1.000,00	1.000,00	1.000,00
	522002 Aufwendungen für Stromversorgung			2.000,00	2.000,00	2.000,00	2.000,00
	522003 Aufwendungen für Wasser/Abwasser	- 3,79		500,00	500,00	500,00	500,00
	522004 Aufwendungen für Abfallbeseitigung			200,00	200,00	200,00	200,00
	523100 Unterhaltung von Grundstücken, baulichen Anlagen	2.141,91	3.050,00				
	523110 Unterhaltung der Grundstücke, Außenanlagen, Gebäude und Gebäudeeinrichtungen - Grundstücke			1.200,00	1.200,00	1.200,00	1.200,00
	523130 Unterhaltung der Grundstücke, Außenanlagen, Gebäude und Gebäudeeinrichtungen - Gebäude einschließlich der Bestandteile, die dem Gebäude zuzurechnen sind			5.000,00	500,00	500,00	500,00
	523200 Bewirtschaftung von Grundstücken, Gebäuden	10.068,38	11.050,00	8.300,00	8.300,00	8.300,00	8.300,00
	523330 Unterhaltung des Infrastrukturvermögens - Stromversorgungsanlagen (Stromkosten/Energie)	1.412,37	1.300,00				
	523380 Unterhaltung des Infrastrukturvermögens - Straßen, Wege, Plätze und Verkehrslenkungsanlagen	8.001,74	3.000,00	5.000,00	5.000,00	5.000,00	5.000,00
	523600 Unterhaltung der Maschinen, technischen Anlagen und Geräte	171,39	500,00	1.200,00	700,00	700,00	700,00
	523800 Geringwertige Geräte, Ausstattungs-, Ausrüstungs- und sonstige Gebrauchsgegenstände	567,30					
	524400 Werkstättenbedarf, Lebensmittel, Baumaterial, Saat- und Pflanzgut und sonstige Verbrauchsmaterialien	502,14	600,00	600,00	600,00	600,00	600,00
	524900 Sonstige Aufwendungen für Sachleistungen		200,00				
E11	Abschreibungen		15.488,00	15.800,00	15.800,00	15.800,00	8.700,00
	532300 Abschreibungen auf immaterielle Vermögensgegenstände - gezahlte Investitionszuschüsse als Nutzungsberechtigter		23,00				
	534900 Abschreibungen auf bebaute Grundstücke und grundstücksgleiche Rechte - mit sonstigen Gebäuden			1.800,00	1.800,00	1.800,00	1.800,00
	535300 Abschreibungen auf das Infrastrukturvermögen (einschließlich Grundstücke und grundstücksgleiche Rechte) - Stromversorgungsanlagen		174,00	150,00	150,00	150,00	150,00
	535800 Abschreibungen auf das Infrastrukturvermögen (einschließlich Grundstücke und grundstücksgleiche Rechte) - Straßen, Wege, Plätze und Verkehrslenkungsanlagen		12.435,00	12.750,00	12.750,00	12.750,00	6.000,00
	535900 Abschreibungen auf das Infrastrukturvermögen (einschließlich Grundstücke und grundstücksgleiche Rechte) - sonstige Bauten des Infrastrukturvermögens		272,00	250,00	250,00	250,00	250,00
	536900 Abschreibungen auf Bauten auf fremdem Grund und Boden - sonstige Gebäuden		1.791,00				
	538100 Abschreibungen auf Fahrzeuge, Maschinen und technische Anlagen, Betriebs- und Geschäftsausstattung - Fahrzeuge			300,00	300,00	300,00	300,00

Ergebnishaushalt Schürdt

Hauptplan 2021/2022

100 Schürdt

Muster 7
(zu § 2 Abs. 1 GemHVO)

Ifd. Nr.	Ergebnishaushalt	Ergebnisse des Haushaltsvorjahres	Ansätze des Haushaltsvorjahres einschl. Nachträge	Ansätze des Haushaltsjahres	Planungsdaten des Haushaltsfolgejahres	Planungsdaten des zweiten Haushaltsfolgejahres	Planungsdaten des dritten Haushaltsfolgejahres
		2019	2020	2021	2022	2023	2024
	538310 Abschreibungen auf Fahrzeuge, Maschinen und technische Anlagen, Betriebs- und Geschäftsausstattung - Betriebs- und Geschäftsausstattung - allgemein -		587,00	550,00	550,00	550,00	200,00
	539900 Sonstige Abschreibungen und außerplanmäßige Abschreibungen - Sonstige Abschreibungen		206,00				
E12	Zuwendungen, Umlagen und sonstige Transferaufwendungen	211.479,04	209.395,00	221.175,00	225.475,00	235.975,00	239.275,00
	541430 Zuweisungen und Zuschüsse für laufende Zwecke - an den öffentlichen Bereich - an Gemeinden und Gemeindeverbände	50,00	50,00				
	541440 Zuweisungen und Zuschüsse für laufende Zwecke - an den öffentlichen Bereich - an Zweckverbände	3.461,19	3.500,00	3.500,00	3.500,00	3.500,00	3.500,00
	541590 Zuweisungen und Zuschüsse für laufende Zwecke - an den privaten Bereich - an den sonstigen privaten Bereich		600,00				
	541900 Zuweisungen und Zuschüsse für laufende Zwecke - an Sonstige	75,00	75,00	75,00	75,00	75,00	75,00
	543100 Aufwendungen wegen Steuerbeteiligungen und dgl. - Gewerbesteuerumlage	5.041,85	2.400,00	2.400,00	2.400,00	2.400,00	2.400,00
	544210 Allgemeine Umlagen an Gemeindeverbände - Landkreise	97.043,00	97.020,00	108.700,00	111.000,00	114.500,00	116.000,00
	544230 Allgemeine Umlagen an Gemeindeverbände - Verbandsgemeinden	105.808,00	105.750,00	106.500,00	108.500,00	115.500,00	117.300,00
E14	Sonstige laufende Aufwendungen	977,45	1.090,00	1.850,00	1.650,00	1.650,00	1.850,00
	562100 Mieten und Pachten		30,00				
	563900 Geschäftsaufwendungen - Sonstige Geschäftsaufwendungen	668,98	400,00	600,00	400,00	400,00	600,00
	564140 Versicherungsbeiträge - Unfallversicherungen	140,32	160,00	150,00	150,00	150,00	150,00
	564300 Sonstige Beiträge		30,00	30,00	30,00	30,00	30,00
	569200 Verfügungsmittel		70,00	70,00	70,00	70,00	70,00
	569300 Repräsentationen	168,15	400,00				
	569320 Ehrengaben			400,00	400,00	400,00	400,00
	569900 Sonstige Aufwendungen für Partnerschaft und Veranstaltungen			600,00	600,00	600,00	600,00
E15	Summe der laufenden Aufwendungen aus Verwaltungstätigkeit	249.085,23	258.473,00	278.125,00	277.225,00	287.725,00	284.125,00
E16	Laufendes Ergebnis aus Verwaltungstätigkeit	18.110,33	- 28.032,00	- 29.680,00	- 28.680,00	- 27.480,00	- 20.130,00
E17	Zinserträge und sonstige Finanzerträge	305,00	103,00	103,00	103,00	103,00	103,00
	471430 Zinserträge für Kredite - vom öffentlichen Bereich - von Gemeinden und Gemeindeverbänden			50,00	50,00	50,00	50,00
	478000 Erträge aus Wertpapieren des Anlagevermögens		3,00	3,00	3,00	3,00	3,00
	479200 Sonstige Zinsen und ähnliche Erträge - Vollverzinsung aus Gewerbesteuer (§ 233a AO)	305,00	50,00	50,00	50,00	50,00	50,00
	479900 Sonstige Zinsen und ähnliche Erträge - Sonstige		50,00				
E18	Zinsaufwendungen und sonstige Finanzaufwendungen	45,09	110,00	50,00	50,00	50,00	50,00

Ergebnishaushalt Schürdt

Hauptplan 2021/2022

I 00 Schürdt

Muster 7
(zu § 2 Abs. 1 GemHVO)

Ifd. Nr.	Ergebnishaushalt	Ergebnisse des Haushaltsvorvorjahres	Ansätze des Haushaltsvorjahres einschl. Nachträge	Ansätze des Haushaltsjahres	Planungsdaten des Haushaltsfolgejahres	Planungsdaten des zweiten Haushaltsfolgejahres	Planungsdaten des dritten Haushaltsfolgejahres
		2019	2020	2021	2022	2023	2024
	574300 an Gemeinden und Gemeindeverbände	2,09	60,00				
	579100 Sonstige Zinsen und sonstige Finanzaufwendungen - aus der Vollverzinsung der Gewerbesteuer (§ 233a AO)	43,00	50,00	50,00	50,00	50,00	50,00
E19	Saldo der Zins- und sonstigen Finanzerträge und -aufwendungen	259,91	- 7,00	53,00	53,00	53,00	53,00
E20	Ordentliches Ergebnis	18.370,24	- 28.039,00	- 29.627,00	- 28.627,00	- 27.427,00	- 20.077,00
E21	Außerordentliches Ergebnis						
E22	Saldo aus internen Leistungsbeziehungen						
E23	<u>Jahresergebnis (Jahresüberschuss / Jahresfehlbetrag)</u>	<u>18.370,24</u>	<u>- 28.039,00</u>	<u>- 29.627,00</u>	<u>- 28.627,00</u>	<u>- 27.427,00</u>	<u>- 20.077,00</u>

Ortsgemeinde Schürdt

in der Verbandsgemeinde Altenkirchen-Flammersfeld

Landkreis Altenkirchen

Finanzhaushalt nach § 2 Abs. 1 GemHVO

Finanzhaushalt Schürdt

Hauptplan 2021/2022

100 Schürdt

Muster 8
(zu § 2 Abs. 1 GemHVO)

Ifd. Nr.	Finanzhaushalt	Ergebnisse des Haushaltsvorjahres	Ansätze des Haushaltsvorjahres einschl. Nachträge	Ansätze des Haushaltsjahres	Planungsdaten des Haushaltsfolgejahres	Planungsdaten des zweiten Haushaltsfolgejahres	Planungsdaten des dritten Haushaltsfolgejahres
		2019	2020	2021	2022	2023	2024
F1	Steuern und ähnliche Abgaben	146.175,59	128.120,00	139.450,00	140.550,00	143.250,00	146.050,00
F2	Zuwendungen, allgemeine Umlagen und sonstige Transfereinzahlungen	92.431,00	92.320,00	99.000,00	98.000,00	107.000,00	108.000,00
F3	Einzahlungen der sozialen Sicherung						
F4	Öffentlich-rechtliche Leistungsentgelte			800,00	800,00	800,00	800,00
F5	Privatrechtliche Leistungsentgelte	726,84	845,00	45,00	45,00	45,00	45,00
F6	Kostenerstattungen und Kostenumlagen	659,92	640,00	650,00	650,00	650,00	650,00
F7	Sonstige laufende Einzahlungen	7.615,52	7.750,00	7.700,00	7.700,00	7.700,00	7.700,00
F8	Summe der laufenden Einzahlungen aus Verwaltungstätigkeit	247.608,87	229.675,00	247.645,00	247.745,00	259.445,00	263.245,00
F9	Personal- und Versorgungsauszahlungen	13.315,97	11.800,00	13.300,00	13.300,00	13.300,00	13.300,00
F10	Auszahlungen für Sach- und Dienstleistungen	9.260,47	19.700,00	25.000,00	20.000,00	20.000,00	20.000,00
F11	nicht besetzt						
F12	Zuwendungen, Umlagen und sonstige Transferauszahlungen	208.488,95	209.395,00	221.175,00	225.475,00	235.975,00	239.275,00
F13	Auszahlungen der sozialen Sicherung						
F14	Sonstige laufende Auszahlungen	1.040,55	1.090,00	1.850,00	1.650,00	1.650,00	1.850,00
F15	Summe der laufenden Auszahlungen aus Verwaltungstätigkeit	232.105,94	241.985,00	261.325,00	260.425,00	270.925,00	274.425,00
F16	Saldo der laufenden Ein- und Auszahlungen aus Verwaltungstätigkeit	15.502,93	- 12.310,00	- 13.680,00	- 12.680,00	- 11.480,00	- 11.180,00
F17	Zinseinzahlungen und sonstige Finanzeinzahlungen	268,37	103,00	103,00	103,00	103,00	103,00
F18	Zinsauszahlungen und sonstige Finanzauszahlungen	62,40	110,00	50,00	50,00	50,00	50,00
F19	Saldo der Zins- und sonstigen Finanzein- und -auszahlungen	205,97	- 7,00	53,00	53,00	53,00	53,00
F20	Saldo der ordentlichen Ein- und Auszahlungen	15.708,90	- 12.317,00	- 13.627,00	- 12.627,00	- 11.427,00	- 11.127,00
F21a	Außerordentliche Einzahlungen						
F21b	Außerordentliche Auszahlungen						
F21	Saldo der außerordentlichen Ein- und Auszahlungen						

Finanzhaushalt Schürdt

Hauptplan 2021/2022

I00 Schürdt

Muster 8
(zu § 2 Abs. 1 GemHVO)

Ifd. Nr.	Finanzhaushalt	Ergebnisse des Haushaltsvorjahres	Ansätze des Haushaltsvorjahres einschl. Nachträge	Ansätze des Haushaltsjahres	Planungsdaten des Haushaltsfolgejahres	Planungsdaten des zweiten Haushaltsfolgejahres	Planungsdaten des dritten Haushaltsfolgejahres
		2019	2020	2021	2022	2023	2024
F22a	Einzahlungen aus internen Leistungsbeziehungen						
F22b	Auszahlungen aus internen Leistungsbeziehungen						
F22	Saldo der Ein- und Auszahlungen aus internen Leistungsbeziehungen						
F23	Saldo der ordentlichen und außerordentlichen Ein- und Auszahlungen	15.708,90	- 12.317,00	- 13.627,00	- 12.627,00	- 11.427,00	- 11.127,00
F27	Summe der Einzahlungen aus Investitionstätigkeit						
F29	Auszahlungen für Sachanlagen			2.000,00	2.000,00	2.000,00	2.000,00
F32	Summe der Auszahlungen aus Investitionstätigkeit			2.000,00	2.000,00	2.000,00	2.000,00
F33	Saldo der Ein- und Auszahlungen aus Investitionstätigkeit			- 2.000,00	- 2.000,00	- 2.000,00	- 2.000,00
F34	Finanzmittelüberschuss /-fehlbetrag	15.708,90	- 12.317,00	- 15.627,00	- 14.627,00	- 13.427,00	- 13.127,00
F37	Saldo der Ein- und Auszahlungen aus Investitionskrediten						
F38a	+ Einzahlungen Forderungen Einheitskasse			15.627,00	14.627,00	13.427,00	13.127,00
F38b	- Auszahlungen Forderungen Einheitskasse	15.708,90					
F38c	+ Einzahlungen durchlaufende Gelder						
F38d	- Auszahlungen durchlaufende Gelder						
F38	Veränderung der Forderungen gegenüber der Verbandsgemeinde im Rahmen der Einheitskasse	- 15.708,90		15.627,00	14.627,00	13.427,00	13.127,00
F39a	Einzahlungen Verbindlichkeiten Einheitskasse		12.317,00				
F39b	Auszahlungen Verbindlichkeiten Einheitskasse						
F39	Veränderung der Verbindlichkeiten gegenüber der Verbandsgemeinde im Rahmen der Einheitskasse		12.317,00				
F40	Saldo der Ein- und Auszahlungen aus Finanzierungstätigkeit	- 15.708,90	12.317,00	15.627,00	14.627,00	13.427,00	13.127,00
F41a	Einzahlungen durchlaufende Gelder						
F41b	Auszahlungen durchlaufende Gelder						
F41	Saldo der durchlaufenden Gelder						
F42	Verwendung Finanzmittelüberschuss / Deckung Finanzmittelfehlbetrag	- 15.708,90	12.317,00	15.627,00	14.627,00	13.427,00	13.127,00

Finanzhaushalt Schürdt

Hauptplan 2021/2022

I00 Schürdt

Muster 8
(zu § 2 Abs. 1 GemHVO)

Ifd. Nr.	Finanzhaushalt	Ergebnisse des Haushalts- vorvorjahres	Ansätze des Haushalts- vorjahres einschl. Nachträge	Ansätze des Haushalts- jahres	Planungsdaten des Haushalts- folgejahres	Planungsdaten des zweiten Haushalts- folgejahres	Planungsdaten des dritten Haushalts- folgejahres
		2019	2020	2021	2022	2023	2024
F43	Veränderung der liquiden Mittel (einschl. durchlaufende Gelder)	15.708,90		- 15.627,00	- 14.627,00	- 13.427,00	- 13.127,00
F44	nachrichtlich: Ausgleich Finanzhaushalt (F23 - F36)	15.708,90	- 12.317,00	- 13.627,00	- 12.627,00	- 11.427,00	- 11.127,00
F90	Kontrolle F34 F40 = 0,00						

Ortsgemeinde Schürdt

in der Verbandsgemeinde Altenkirchen-Flammersfeld

Landkreis Altenkirchen

Teilhaushalte **nach § 4 Abs. 9 und II GemHVO**

Ergebnis- und Finanzhaushalt Schürdt

Hauptplan 2021/2022

100 Schürdt

Muster 6
(zu § 2 Abs. 1 GemHVO)

Teilhaushalt: 1 Allgemeine Aufgaben der Ortsgemeinde "Hauptproduktbereiche 1-5"

Ifd. Nr.	Ergebnis- und Finanzhaushalt	Ergebnisse des Haushaltsvorjahres	Ansätze des Haushaltsvorjahres einschl. Nachträge	Ansätze des Haushaltsjahres	Planungsdaten des Haushaltsfolgejahres	Planungsdaten des zweiten Haushaltsfolgejahres	Planungsdaten des dritten Haushaltsfolgejahres
		2019	2020	2021	2022	2023	2024
E2	Zuwendungen, allgemeine Umlagen und sonstige		137,00	800,00	800,00	800,00	750,00
E4	Öffentlich-rechtliche Leistungsentgelte			800,00	800,00	800,00	800,00
E5	Privatrechtliche Leistungsentgelte	860,44	845,00	45,00	45,00	45,00	45,00
E6	Kostenerstattungen und Kostenumlagen	664,35	640,00	650,00	650,00	650,00	650,00
E7	Sonstige laufende Erträge	11.474,63	8.379,00	7.700,00	7.700,00	7.700,00	7.700,00
E8	Summe der laufenden Erträge aus Verwaltungstätigkeit	12.999,42	10.001,00	9.995,00	9.995,00	9.995,00	9.945,00
E9	Personal- und Versorgungsaufwendungen	13.767,30	12.800,00	14.300,00	14.300,00	14.300,00	14.300,00
E10	Aufwendungen für Sach- und Dienstleistungen	22.861,44	19.700,00	25.000,00	20.000,00	20.000,00	20.000,00
E11	Abschreibungen		15.488,00	15.800,00	15.800,00	15.800,00	8.700,00
E12	Zuwendungen, Umlagen und sonstige Transferaufwendungen	3.586,19	4.225,00	3.575,00	3.575,00	3.575,00	3.575,00
E14	Sonstige laufende Aufwendungen	977,45	1.090,00	1.850,00	1.650,00	1.650,00	1.850,00
E15	Summe der laufenden Aufwendungen aus Verwaltungstätigkeit	41.192,38	53.303,00	60.525,00	55.325,00	55.325,00	48.425,00
E16	Laufendes Ergebnis aus Verwaltungstätigkeit	- 28.192,96	- 43.302,00	- 50.530,00	- 45.330,00	- 45.330,00	- 38.480,00
E19	Saldo der Zins- und sonstigen Finanzerträge und -aufwendungen						
E20	Ordentliches Ergebnis	- 28.192,96	- 43.302,00	- 50.530,00	- 45.330,00	- 45.330,00	- 38.480,00
E21	Außerordentliches Ergebnis						
E22	Saldo aus internen Leistungsbeziehungen						
E23	Jahresergebnis (Jahresüberschuss / Jahresfehlbetrag) des Teilhaushalts	- 28.192,96	- 43.302,00	- 50.530,00	- 45.330,00	- 45.330,00	- 38.480,00
F23	Saldo der ordentlichen und außerordentlichen Ein- und Auszahlungen	- 18.975,01	- 27.580,00	- 34.530,00	- 29.330,00	- 29.330,00	- 29.530,00
F27	Summe der Einzahlungen aus Investitionstätigkeit						
F29	Auszahlungen für Sachanlagen			2.000,00	2.000,00	2.000,00	2.000,00
F32	Summe der Auszahlungen aus Investitionstätigkeit			2.000,00	2.000,00	2.000,00	2.000,00

Ergebnis- und Finanzhaushalt Schürdt

Hauptplan 2021/2022

I 00 Schürdt

Muster 6
(zu § 2 Abs. 1 GemHVO)

Teilhaushalt: 1 Allgemeine Aufgaben der Ortsgemeinde "Hauptproduktbereiche 1-5"

Ifd. Nr.	Ergebnis- und Finanzhaushalt	Ergebnisse des Haushalts- vorvorjahres	Ansätze des Haushalts- vorjahres einschl. Nachträge	Ansätze des Haushalts- jahres	Planungsdaten des Haushalts- folgejahres	Planungsdaten des zweiten Haushalts- folgejahres	Planungsdaten des dritten Haushalts- folgejahres
		2019	2020	2021	2022	2023	2024
F33	Saldo der Ein- und Auszahlungen aus Investitionstätigkeit			- 2.000,00	- 2.000,00	- 2.000,00	- 2.000,00
F34	<u>Finanzmittelüberschuss /-fehlbetrag des Teilhaushalts</u>	<u>- 18.975,01</u>	<u>- 27.580,00</u>	<u>- 36.530,00</u>	<u>- 31.330,00</u>	<u>- 31.330,00</u>	<u>- 31.530,00</u>

Ergebnis- und Finanzhaushalt Schürdt

Hauptplan 2021/2022

100 Schürdt

Muster 6
(zu § 2 Abs. 1 GemHVO)

Finanz-Teilhaushalt: 2 Allgemeine Finanzwirtschaft

Ifd. Nr.	Ergebnis- und Finanzhaushalt	Ergebnisse des Haushaltsvorjahres	Ansätze des Haushaltsvorjahres einschl. Nachträge	Ansätze des Haushaltsjahres	Planungsdaten des Haushaltsfolgejahres	Planungsdaten des zweiten Haushaltsfolgejahres	Planungsdaten des dritten Haushaltsfolgejahres
		2019	2020	2021	2022	2023	2024
E1	Steuern und ähnliche Abgaben	149.583,14	128.120,00	139.450,00	140.550,00	143.250,00	146.050,00
E2	Zuwendungen, allgemeine Umlagen und sonstige	92.431,00	92.320,00	99.000,00	98.000,00	107.000,00	108.000,00
E7	Sonstige laufende Erträge	12.182,00					
E8	Summe der laufenden Erträge aus Verwaltungstätigkeit	254.196,14	220.440,00	238.450,00	238.550,00	250.250,00	254.050,00
E12	Zuwendungen, Umlagen und sonstige Transferaufwendungen	207.892,85	205.170,00	217.600,00	221.900,00	232.400,00	235.700,00
E15	Summe der laufenden Aufwendungen aus Verwaltungstätigkeit	207.892,85	205.170,00	217.600,00	221.900,00	232.400,00	235.700,00
E16	Laufendes Ergebnis aus Verwaltungstätigkeit	46.303,29	15.270,00	20.850,00	16.650,00	17.850,00	18.350,00
E17	Zinserträge und sonstige Finanzerträge	305,00	103,00	103,00	103,00	103,00	103,00
E18	Zinsaufwendungen und sonstige Finanzaufwendungen	45,09	110,00	50,00	50,00	50,00	50,00
E19	Saldo der Zins- und sonstigen Finanzerträge und -aufwendungen	259,91	- 7,00	53,00	53,00	53,00	53,00
E20	Ordentliches Ergebnis	46.563,20	15.263,00	20.903,00	16.703,00	17.903,00	18.403,00
E21	Außerordentliches Ergebnis						
E22	Saldo aus internen Leistungsbeziehungen						
E23	Jahresergebnis (Jahresüberschuss / Jahresfehlbetrag) des Teilhaushalts	46.563,20	15.263,00	20.903,00	16.703,00	17.903,00	18.403,00
F23	Saldo der ordentlichen und außerordentlichen Ein- und Auszahlungen	34.683,91	15.263,00	20.903,00	16.703,00	17.903,00	18.403,00
F27	Summe der Einzahlungen aus Investitionstätigkeit						
F32	Summe der Auszahlungen aus Investitionstätigkeit						
F33	Saldo der Ein- und Auszahlungen aus Investitionstätigkeit						
F34	Finanzmittelüberschuss /-fehlbetrag des Teilhaushalts	34.683,91	15.263,00	20.903,00	16.703,00	17.903,00	18.403,00

Ortsgemeinde Schürdt

in der Verbandsgemeinde Altenkirchen-Flammersfeld

Landkreis Altenkirchen

Bilanz in Kontoform

zum 31.12.2017

(letzter festgestellter Jahresabschluss)

Bilanz 2017

Muster 18(zu § 47 GemHVO)

Aktiva			Passiva		
Nr.	Bezeichnung	31.12.2017	Nr.	Bezeichnung	31.12.2017
	Aktivseite			Passivseite	
I.	Anlagevermögen	367.964,89	1.	Eigenkapital	323.274,19
I.1.	Immaterielle Vermögensgegenstände	648,66	I.1.	Kapitalrücklage	352.738,57
I.1.1.	Gewerbliche Schutzrechte und ähnliche Rechte und Werte sowie Lizenzen an solchen Rechten und Werten		I.2.	Sonstige Rücklagen	
I.1.2.	Geleistete Zuwendungen		I.3.	Jahresüberschuss / Jahresfehlbetrag	- 29.464,38
I.1.3.	Gezahlte Investitionszuschüsse	648,66	I.4.	Nicht durch Eigenkapital gedeckter Fehlbetrag	
I.1.4.	Geschäfts- oder Firmenwert		2.	Sonderposten	16.365,29
I.1.5.	Anzahlungen auf immaterielle Vermögensgegenstände		2.1.	Sonderposten für Belastungen aus dem kommunalen Finanzausgleich	
I.2.	Sachanlagen	367.216,23	2.2.	Sonderposten zum Anlagevermögen	16.365,29
I.2.1.	Wald, Forsten	8.011,62	2.2.1.	Sonderposten aus Zuwendungen	16.365,29
I.2.2.	Sonstige unbebaute Grundstücke und grundstücksgleiche Rechte	5.981,74	2.2.2.	Sonderposten aus Beiträgen und ähnlichen Entgelten	
I.2.3.	Bebaute Grundstücke und grundstücksgleiche Rechte	54.001,48	2.2.3.	Sonderposten aus Anzahlungen für Anlagevermögen	
I.2.4.	Infrastrukturvermögen	291.096,24	2.3.	Sonderposten für den Gebührenaussgleich	
I.2.5.	Bauten auf fremdem Grund und Boden		2.4.	Sonderposten mit Rücklageanteil	
I.2.6.	Kunstgegenstände, Denkmäler		2.5.	Sonderposten aus Grabnutzungsentgelten	
I.2.7.	Maschinen, technische Anlagen, Fahrzeuge	2.772,22	2.6.	Sonderposten aus Anzahlungen für Grabnutzungsentgelte	
I.2.8.	Betriebs- und Geschäftsausstattung	5.352,93	2.7.	sonstige Sonderposten	
I.2.9.	Pflanzen, Tiere		3.	Rückstellungen	29.605,49
I.2.10.	Geleistete Anzahlungen, Anlagen im Bau		3.1.	Rückstellungen für Pensionen und ähnliche Verpflichtungen	10.555,00
I.3.	Finanzanlagen	100,00	3.2.	Steuerrückstellungen	
I.3.1.	Anteile an verbundenen Unternehmen		3.3.	Rückstellungen für latente Steuern	
I.3.2.	Ausleihungen an verbundene Unternehmen		3.4.	Sonstige Rückstellungen	19.050,49
I.3.3.	Beteiligungen		4.	Verbindlichkeiten	2.718,88
I.3.4.	Ausleihungen an Unternehmen, mit denen ein Beteiligungsverhältnis besteht		4.1.	Anleihen	
I.3.5.	Sondervermögen, Zweckverbände, Anstalten des öffentlichen Rechts, rechtsfähige kommunale Stiftungen		4.2.	Verbindlichkeiten aus Kreditaufnahmen	
I.3.6.	Ausleihungen an Sondervermögen, Zweckverbände, Anstalten des öffentlichen Rechts, rechtsfähige kommunale Stiftungen		4.2.1.	Verbindlichkeiten aus Kreditaufnahmen für Investitionen	
I.3.7.	Sonstige Wertpapiere des Anlagevermögens	100,00	4.2.2.	Verbindlichkeiten aus Kreditaufnahmen zur Liquiditätssicherung	

Betragsangaben in EUR

Bilanz 2017

Muster 18(zu § 47 GemHVO)

Aktiva			Passiva		
Nr.	Bezeichnung	31.12.2017	Nr.	Bezeichnung	31.12.2017
1.3.8.	Sonstige Ausleihungen		4.3.	Verbindlichkeiten aus Vorgängen, die Kreditaufnahmen wirtschaftlich gleichkommen	
2.	Umlaufvermögen	3.339,63	4.4.	Erhaltene Anzahlungen auf Bestellungen	
2.1.	Vorräte		4.5.	Verbindlichkeiten aus Lieferungen und Leistungen	284,73
2.1.1.	Roh-, Hilfs- und Betriebsstoffe		4.6.	Verbindlichkeiten aus Transferleistungen	
2.1.2.	Unfertige Erzeugnisse, unfertige Leistungen		4.7.	Verbindlichkeiten gegenüber verbundenen Unternehmen	
2.1.3.	Fertige Erzeugnisse, fertige Leistungen und Waren		4.8.	Verbindlichkeiten gegenüber Unternehmen, mit denen ein Beteiligungsverhältnis besteht	
2.1.4.	Geleistete Anzahlungen auf Vorräte		4.9.	Verbindlichkeiten gegenüber Sondervermögen, Zweckverbänden, Anstalten des öffentlichen Rechts, rechtsfähige kommunale Stiftungen	- 54,90
2.2.	Forderungen und sonstige Vermögensgegenstände	3.339,63	4.10.	Verbindlichkeiten gegenüber dem sonstigen öffentlichen Bereich	2.489,05
2.2.1.	Öffentlich-rechtliche Forderungen, Forderungen aus Transferleistungen	1.573,75	4.11.	Sonstige Verbindlichkeiten	
2.2.2.	Privatrechtliche Forderungen aus Lieferungen und Leistungen	121,77	5.	Rechnungsabgrenzungsposten	
2.2.3.	Forderungen gegen verbundene Unternehmen				
2.2.4.	Forderungen gegen Unternehmen, mit denen ein Beteiligungsverhältnis besteht				
2.2.5.	Forderungen gegen Sondervermögen, Zweckverbände, Anstalten des öffentlichen Rechts, rechtsfähige kommunale Stiftungen				
2.2.6.	Forderungen gegen den sonstigen öffentlichen Bereich	1.640,74			
2.2.7.	sonstige Vermögensgegenstände	3,37			
2.2.8.	Einzelwertberichtigung / Zweifelhafte Forderungen				
2.3.	Wertpapiere des Umlaufvermögens				
2.3.1.	Anteile an verbundenen Unternehmen				
2.3.2.	Sonstige Wertpapiere des Umlaufvermögens				
2.4.	Kassenbestand, Bundesbankguthaben, Guthaben bei der Europäischen Zentralbank, Guthaben bei Kreditinstituten und Schecks				
3.	Ausgleichsposten für latente Steuern				
4.	Rechnungsabgrenzungsposten	659,33			
4.1.	Disagio				
4.2.	Sonstige Rechnungsabgrenzungsposten	659,33			
5.	Nicht durch Eigenkapital gedeckter Fehlbetrag				

Bilanz 2017

Muster 18(zu § 47 GemHVO)

Aktiva			Passiva		
Nr.	Bezeichnung	31.12.2017	Nr.	Bezeichnung	31.12.2017
	Summe Aktiv	371.963,85		Summe Passiv	371.963,85

Ortsgemeinde Schürdt

in der Verbandsgemeinde Altenkirchen-Flammersfeld

Landkreis Altenkirchen

Zusammenstellung der Investitionen oberhalb der Wertgrenze nach § 4 Abs. 12 GemHVO

Investitionsübersicht

Hauptplan 2021/2022

I 00 Schürdt

Muster 11
(zu § 4 Abs. 12 und 13 GemHVO)

	bis einschl. des Haushaltsvorjahres bereitgestellte Mittel	Ansatz des Haushaltsjahres	Planungsdaten des Haushaltsfolgejahres	Planungsdaten des zweiten Haushaltsfolgejahres	Planungsdaten des dritten Haushaltsfolgejahres	Planungsdaten der weiteren Haushaltsfolgejahre bis zum Abschluss der Maßnahme	Gesamtein-/auszahlungen (über den Gesamtzeitraum der Maßnahme)
		2021	2022	2023	2024		
Teilhaushalt: Allgemeine Aufgaben der Ortsgemeinde "Hauptproduktbereiche 1-5"							
Leistung: I 14301 Bauhof - Gemeindearbeiter, Gebäude, Fuhrpark, Maschinen und Geräte							
Maßnahme: 8 Anschaffung von beweglichen Wirtschaftsgütern							
Summe der Einzahlungen aus Investitionstätigkeit							
Summe der Auszahlungen aus Investitionstätigkeit	656,05	2.000,00	2.000,00	2.000,00	2.000,00		8.656,05
Saldo der Ein- und Auszahlungen aus Investitionstätigkeit	- 656,05	- 2.000,00	- 2.000,00	- 2.000,00	- 2.000,00		- 8.656,05

Erläuterungen: I 14301-082200-8-13: Investitionspauschale für Gesamthaushalt

Summe Einzahlungen Allgemeine Aufgaben der Ortsgemeinde "Hauptproduktbereiche 1-5" :							
Summe Auszahlungen Allgemeine Aufgaben der Ortsgemeinde "Hauptproduktbereiche 1-5" :	656,05	2.000,00	2.000,00	2.000,00	2.000,00		8.656,05
Saldo Gesamt Allgemeine Aufgaben der Ortsgemeinde "Hauptproduktbereiche 1-5" :	- 656,05	- 2.000,00	- 2.000,00	- 2.000,00	- 2.000,00		- 8.656,05

Summe Einzahlungen Gesamt:							
Summe Auszahlungen Gesamt:	656,05	2.000,00	2.000,00	2.000,00	2.000,00		8.656,05
Saldo Gesamt:	- 656,05	- 2.000,00	- 2.000,00	- 2.000,00	- 2.000,00		- 8.656,05

Ortsgemeinde Schürdt

in der Verbandsgemeinde Altenkirchen-Flammersfeld

Landkreis Altenkirchen

Ergebnishaushalt nach Leistung und Konto

wesentliche Leistungen

Ergebnishaushalt nach Leistung und Konto 2021/2022

Leistung: 111001 Verwaltungsführung, Öffentlichkeitsarbeit, Gremien

Leistung-Nr	Bezeichnung		Rechng.-Erg.					
Kontonr	Bezeichnung Konto (K) bzw. Buchungsstelle (B)	Gliederungsposition	Vorvorjahr 2019	Vorjahr 2020	Planjahr 2021	Planjahr 2022	Planjahr 2023	Planjahr 2024
Bemerkung								
111001	Verwaltungsführung, Öffentlichkeitsarbeit, Gremien							
466140	Nicht zahlungswirksame ordentliche Erträge - Erträge aus der Auflösung von Wertberichtigungen, Sonderposten und Rückstellungen - Erträge aus der Auflösung von Rückstellungen (K)	E7 Sonstige laufende Erträge	3.761,00					
	Summe Ertrag:		3.761,00					
501100	Bürgermeister, Beigeordnete, Ortsvorsteher (K)	E9 Personal- und Versorgungsaufwendungen	8.543,46	7.000,00	8.000,00	8.000,00	8.000,00	8.000,00
	<i>Bem.: Aufwandsentschädigung inkl. Vertretung und Dienstzimmerentschädigung</i>							
501400	Aufwendungen für ehrenamtlich Tätige - Rats- und Ausschussmitglieder (K)	E9 Personal- und Versorgungsaufwendungen	114,00	300,00	300,00	300,00	300,00	300,00
	<i>Bem.: Sitzungsgelder</i>							
507910	Zuführungen zu Pensionsrückstellungen u.ä. Verpflichtungen - Ehrensoldrückstellung (K)	E9 Personal- und Versorgungsaufwendungen		1.000,00	1.000,00	1.000,00	1.000,00	1.000,00
562100	Mieten und Pachten (K)	E14 Sonstige laufende Aufwendungen		30,00				
563900	Geschäftsaufwendungen - Sonstige Geschäftsaufwendungen (K)	E14 Sonstige laufende Aufwendungen		400,00	400,00	400,00	400,00	400,00
	<i>Bem.: Allgemeine Geschäftsausgaben sowie Kostenanteil für die Abrechnung der Aufwandsentschädigung an die PPA Bad Dürkheim</i>							
569200	Verfüungsmittel (K)	E14 Sonstige laufende Aufwendungen		70,00	70,00	70,00	70,00	70,00
569300	Repräsentationen (K)	E14 Sonstige laufende Aufwendungen	168,15	400,00				
569320	Ehrengaben (K)	E14 Sonstige laufende Aufwendungen			400,00	400,00	400,00	400,00
	<i>Bem.: u.a. Ehe- und Altersjubiläen</i>							
	Summe Aufwand:		8.825,61	9.200,00	10.170,00	10.170,00	10.170,00	10.170,00
	Gesamt 111001 Verwaltungsführung, Öffentlichkeitsarbeit, Gremien:		- 5.064,61	- 9.200,00	- 10.170,00	- 10.170,00	- 10.170,00	- 10.170,00
	Ertrag Gesamt:		3.761,00					
	Aufwand Gesamt:		8.825,61	9.200,00	10.170,00	10.170,00	10.170,00	10.170,00
	Gesamt:		- 5.064,61	- 9.200,00	- 10.170,00	- 10.170,00	- 10.170,00	- 10.170,00

Ergebnishaushalt nach Leistung und Konto 2021/2022

Leistung: 114301 Bauhof - Gemeindearbeiter, Gebäude, Fuhrpark, Maschinen und Geräte

Leistung-Nr	Bezeichnung		Rechng.-Erg.					
Kontonr	Bezeichnung Konto (K) bzw. Buchungsstelle (B)	Gliederungsposition	Vorvorjahr 2019	Vorjahr 2020	Planjahr 2021	Planjahr 2022	Planjahr 2023	Planjahr 2024
Bemerkung								
114301	Bauhof - Gemeindearbeiter, Gebäude, Fuhrpark, Maschinen und Geräte							
502910	Sonstige - Vergütungen und Leistungszulagen (K)	E9 Personal- und Versorgungsaufwendungen	5.109,84	4.500,00	5.000,00	5.000,00	5.000,00	5.000,00
	<i>Bem.: Gemeindearbeiter</i>							
523600	Unterhaltung der Maschinen, technischen Anlagen und Geräte (K)	E10 Aufwendungen für Sach- und Dienstleistungen	171,39	500,00	1.000,00	500,00	500,00	500,00
	<i>Bem.: 2021: Erhöhter Ansatz für die Anschaffung eines Laubblasgerätes</i>							
523800	Geringwertige Geräte, Ausstattungs-, Ausrüstungs- und sonstige Gebrauchsgegenstände (K)	E10 Aufwendungen für Sach- und Dienstleistungen	94,99					
524400	Werkstättenbedarf, Lebensmittel, Baumaterial, Saat- und Pflanzgut und sonstige Verbrauchsmaterialien (K)	E10 Aufwendungen für Sach- und Dienstleistungen	349,69	400,00	400,00	400,00	400,00	400,00
538100	Abschreibungen auf Fahrzeuge, Maschinen und technische Anlagen, Betriebs- und Geschäftsausstattung - Fahrzeuge (K)	E11 Abschreibungen			300,00	300,00	300,00	300,00
539900	Sonstige Abschreibungen und außerplanmäßige Abschreibungen - Sonstige Abschreibungen (K)	E11 Abschreibungen		206,00				
Summe Aufwand:			5.725,91	5.606,00	6.700,00	6.200,00	6.200,00	6.200,00
Gesamt 114301 Bauhof - Gemeindearbeiter, Gebäude, Fuhrpark, Maschinen und Geräte:			- 5.725,91	- 5.606,00	- 6.700,00	- 6.200,00	- 6.200,00	- 6.200,00
Ertrag Gesamt:								
Aufwand Gesamt:			5.725,91	5.606,00	6.700,00	6.200,00	6.200,00	6.200,00
Gesamt:			- 5.725,91	- 5.606,00	- 6.700,00	- 6.200,00	- 6.200,00	- 6.200,00

Ergebnishaushalt nach Leistung und Konto 2021/2022

Leistung: 121201 Wahlen und sonstige Abstimmungen

Leistung-Nr	Bezeichnung		Rechng.-Erg.					
Kontonr	Bezeichnung Konto (K) bzw. Buchungsstelle (B)	Gliederungsposition	Vorvorjahr 2019	Vorjahr 2020	Planjahr 2021	Planjahr 2022	Planjahr 2023	Planjahr 2024
Bemerkung								
121201	Wahlen und sonstige Abstimmungen							
563900	Geschäftsaufwendungen - Sonstige Geschäftsaufwendungen (K)	E14 Sonstige laufende Aufwendungen	668,98		200,00			200,00
<i>Bem.: 2021: Bundestags- und Landtagswahl; 2024: Kommunalwahl</i>								
Summe Aufwand:			668,98		200,00			200,00
Gesamt 121201 Wahlen und sonstige Abstimmungen:			- 668,98		- 200,00			- 200,00
Ertrag Gesamt:								
Aufwand Gesamt:			668,98		200,00			200,00
Gesamt:			- 668,98		- 200,00			- 200,00

Ergebnishaushalt nach Leistung und Konto 2021/2022

Leistung: 281001 Heimatpflege, Kulturförderung, Partnerschaften und sonstige Veranstaltungen

Leistung-Nr	Bezeichnung		Rechng.-Erg.					
Kontonr	Bezeichnung Konto (K) bzw. Buchungsstelle (B)	Gliederungsposition	Vorvorjahr 2019	Vorjahr 2020	Planjahr 2021	Planjahr 2022	Planjahr 2023	Planjahr 2024
Bemerkung								
281001	Heimatpflege, Kulturförderung, Partnerschaften und sonstige Veranstaltungen							
541590	Zuweisungen und Zuschüsse für laufende Zwecke - an den privaten Bereich - an den sonstigen privaten Bereich (K)	E12 Zuwendungen, Umlagen und sonstige Transferaufwendungen		600,00				
541900	Zuweisungen und Zuschüsse für laufende Zwecke - an Sonstige (K)	E12 Zuwendungen, Umlagen und sonstige Transferaufwendungen	25,00	25,00	25,00	25,00	25,00	25,00
	<i>Bem.: Zuschuss an die freiwillige Feuerwehr -Löschzug Flammersfeld-</i>							
564300	Sonstige Beiträge (K)	E14 Sonstige laufende Aufwendungen		30,00	30,00	30,00	30,00	30,00
	<i>Bem.: Zuschuss an den Förderverein Bergbau und Hüttentradition der VG Flammersfeld</i>							
569900	Sonstige Aufwendungen für Partnerschaft und Veranstaltungen (K)	E14 Sonstige laufende Aufwendungen			600,00	600,00	600,00	600,00
	<i>Bem.: Mittelbereitstellung für die Gestaltung der Seniorenfeier/-fahrt und Kosten für die Sankt Martinsfeier</i>							
Summe Aufwand:			25,00	655,00	655,00	655,00	655,00	655,00
Gesamt 281001 Heimatpflege, Kulturförderung, Partnerschaften und sonstige Veranstaltungen:			- 25,00	- 655,00	- 655,00	- 655,00	- 655,00	- 655,00
Ertrag Gesamt:								
Aufwand Gesamt:			25,00	655,00	655,00	655,00	655,00	655,00
Gesamt:			- 25,00	- 655,00	- 655,00	- 655,00	- 655,00	- 655,00

Ergebnishaushalt nach Leistung und Konto 2021/2022

Leistung: 541001 Gemeindestraßen, Straßenreinigung, Straßenbeleuchtung, Winterdienst, Konzessionsabgaben

Leistung-Nr	Bezeichnung		Rechng.-Erg.					
Kontonr	Bezeichnung Konto (K) bzw. Buchungsstelle (B)	Gliederungsposition	Vorvorjahr 2019	Vorjahr 2020	Planjahr 2021	Planjahr 2022	Planjahr 2023	Planjahr 2024
Bemerkung								
541001	Gemeindestraßen, Straßenreinigung, Straßenbeleuchtung, Winterdienst, Konzessionsabgaben							
415100	Erträge aus der Auflösung von Sonderposten aus Zuwendungen - Sonderposten aus Zuwendungen (K)	E2 Zuwendungen, allgemeine Umlagen und sonstige		103,00	100,00	100,00	100,00	100,00
442430	Kostenerstattungen und Kostenumlagen - vom öffentlichen Bereich - von Gemeinden und Gemeindeverbänden (K)	E6 Kostenerstattungen und Kostenumlagen	664,35	640,00	650,00	650,00	650,00	650,00
	<i>Bem.: Entschädigung vom AWB für Unterhaltung Glascontainerstellplatz</i>							
462500	Konzessionsabgaben (K)	E7 Sonstige laufende Erträge	7.713,63	7.750,00	7.700,00	7.700,00	7.700,00	7.700,00
Summe Ertrag:			8.377,98	8.493,00	8.450,00	8.450,00	8.450,00	8.450,00
522002	Aufwendungen für Stromversorgung (K)	E10 Aufwendungen für Sach- und Dienstleistungen			1.500,00	1.500,00	1.500,00	1.500,00
	<i>Bem.: Strom Straßenbeleuchtung</i>							
523200	Bewirtschaftung von Grundstücken, Gebäuden (K)	E10 Aufwendungen für Sach- und Dienstleistungen	8.245,54	8.250,00	8.300,00	8.300,00	8.300,00	8.300,00
	<i>Bem.: Erstattung Straßenoberflächenentwässerung an VG-Werke</i>							
523330	Unterhaltung des Infrastrukturvermögens - Stromversorgungsanlagen (Stromkosten/Energie) (K)	E10 Aufwendungen für Sach- und Dienstleistungen	1.432,55	1.300,00				
523380	Unterhaltung des Infrastrukturvermögens - Straßen, Wege, Plätze und Verkehrslenkungsanlagen (K)	E10 Aufwendungen für Sach- und Dienstleistungen	5.354,58	3.000,00	3.000,00	3.000,00	3.000,00	3.000,00
523600	Unterhaltung der Maschinen, technischen Anlagen und Geräte (K)	E10 Aufwendungen für Sach- und Dienstleistungen			200,00	200,00	200,00	200,00
524900	Sonstige Aufwendungen für Sachleistungen (K)	E10 Aufwendungen für Sach- und Dienstleistungen		200,00				
535300	Abschreibungen auf das Infrastrukturvermögen (einschließlich Grundstücke und grundstücksgleiche Rechte) - Stromversorgungsanlagen (K)	E11 Abschreibungen		174,00	150,00	150,00	150,00	150,00
	<i>Bem.: AfA auf die Straßenleuchten</i>							
535800	Abschreibungen auf das Infrastrukturvermögen (einschließlich Grundstücke und grundstücksgleiche Rechte) - Straßen, Wege, Plätze und Verkehrslenkungsanlagen (K)	E11 Abschreibungen		9.124,00	9.450,00	9.450,00	9.450,00	5.000,00
	<i>Bem.: Abschreibung für die gemeindlichen Straßen, Geh- und Fußwege</i>							

Ergebnishaushalt nach Leistung und Konto 2021/2022

Leistung: 541001 Gemeindestraßen, Straßenreinigung, Straßenbeleuchtung, Winterdienst, Konzessionsabgaben

Leistung-Nr	Bezeichnung		Rechng.-Erg.					
Kontonr	Bezeichnung Konto (K) bzw. Buchungsstelle (B)	Gliederungsposition	Vorvorjahr 2019	Vorjahr 2020	Planjahr 2021	Planjahr 2022	Planjahr 2023	Planjahr 2024
Bemerkung								
535900	Abschreibungen auf das Infrastrukturvermögen (einschließlich Grundstücke und grundstücksgleiche Rechte) - sonstige Bauten des Infrastrukturvermögens (K) <i>Bem.: Abschreibung für die Buswartehalle "MARS" an der B 256</i>	E II Abschreibungen		272,00	250,00	250,00	250,00	250,00
538310	Abschreibungen auf Fahrzeuge, Maschinen und technische Anlagen, Betriebs- und Geschäftsausstattung - Betriebs- und Geschäftsausstattung - allgemein - (K) <i>Bem.: Abschreibung für das Sicherheitsgeländer am Fußweg zur Grillhütte</i>	E II Abschreibungen		64,00	50,00	50,00	50,00	50,00
Summe Aufwand:			15.032,67	22.384,00	22.900,00	22.900,00	22.900,00	18.450,00
Gesamt 541001 Gemeindestraßen, Straßenreinigung, Straßenbeleuchtung, Winterdienst, Konzessionsabgaben:			- 6.654,69	- 13.891,00	- 14.450,00	- 14.450,00	- 14.450,00	- 10.000,00
Ertrag Gesamt:			8.377,98	8.493,00	8.450,00	8.450,00	8.450,00	8.450,00
Aufwand Gesamt:			15.032,67	22.384,00	22.900,00	22.900,00	22.900,00	18.450,00
Gesamt:			- 6.654,69	- 13.891,00	- 14.450,00	- 14.450,00	- 14.450,00	- 10.000,00

Ergebnishaushalt nach Leistung und Konto 2021/2022

Leistung: 551001 Öffentliches Grün, Landschaftsbau und sonstige Erholungseinrichtungen sowie Parkanlagen

Leistung-Nr	Bezeichnung		Rechng.-Erg. Vorvorjahr 2019	Vorjahr 2020	Planjahr 2021	Planjahr 2022	Planjahr 2023	Planjahr 2024
Kontonr	Bezeichnung Konto (K) bzw. Buchungsstelle (B)	Gliederungsposition						
Bemerkung								
551001	Öffentliches Grün, Landschaftsbau und sonstige Erholungseinrichtungen sowie Parkanlagen							
523100	Unterhaltung von Grundstücken, baulichen Anlagen (K)	E10 Aufwendungen für Sach- und Dienstleistungen		200,00				
523110	Unterhaltung der Grundstücke, Außenanlagen, Gebäude und Gebäudeeinrichtungen - Grundstücke (K)	E10 Aufwendungen für Sach- und Dienstleistungen			200,00	200,00	200,00	200,00
<i>Bem.: Mittelbereitstellung für die Ortsverschönerung</i>								
Summe Aufwand:				200,00	200,00	200,00	200,00	200,00
Gesamt 551001 Öffentliches Grün, Landschaftsbau und sonstige Erholungseinrichtungen sowie Parkanlagen:				- 200,00	- 200,00	- 200,00	- 200,00	- 200,00
Ertrag Gesamt:								
Aufwand Gesamt:				200,00	200,00	200,00	200,00	200,00
Gesamt:				- 200,00	- 200,00	- 200,00	- 200,00	- 200,00

Ergebnishaushalt nach Leistung und Konto 2021/2022

Leistung: 553001 Friedhofs- und Bestattungswesen

Leistung-Nr	Bezeichnung		Rechng.-Erg.					
Kontonr	Bezeichnung Konto (K) bzw. Buchungsstelle (B)	Gliederungsposition	Vorvorjahr 2019	Vorjahr 2020	Planjahr 2021	Planjahr 2022	Planjahr 2023	Planjahr 2024
Bemerkung								
553001	Friedhofs- und Bestattungswesen							
532300	Abschreibungen auf immaterielle Vermögensgegenstände - gezahlte Investitionszuschüsse als Nutzungsberechtigter (K)	E11 Abschreibungen		23,00				
541440	Zuweisungen und Zuschüsse für laufende Zwecke - an den öffentlichen Bereich - an Zweckverbände (K)	E12 Zuwendungen, Umlagen und sonstige Transferaufwendungen	3.461,19	3.500,00	3.500,00	3.500,00	3.500,00	3.500,00
<i>Bem.: Umlage an FHZY Flammersfeld</i>								
		Summe Aufwand:	3.461,19	3.523,00	3.500,00	3.500,00	3.500,00	3.500,00
		Gesamt 553001 Friedhofs- und Bestattungswesen:	- 3.461,19	- 3.523,00	- 3.500,00	- 3.500,00	- 3.500,00	- 3.500,00
		Ertrag Gesamt:						
		Aufwand Gesamt:	3.461,19	3.523,00	3.500,00	3.500,00	3.500,00	3.500,00
		Gesamt:	- 3.461,19	- 3.523,00	- 3.500,00	- 3.500,00	- 3.500,00	- 3.500,00

Ergebnishaushalt nach Leistung und Konto 2021/2022

Leistung: 573101 Dorfgemeinschafts- und Bürgerhäuser sowie Grillhütten

Leistung-Nr	Bezeichnung		Rechng.-Erg.					
Kontonr	Bezeichnung Konto (K) bzw. Buchungsstelle (B)	Gliederungsposition	Vorvorjahr 2019	Vorjahr 2020	Planjahr 2021	Planjahr 2022	Planjahr 2023	Planjahr 2024
Bemerkung								
573101	Dorfgemeinschafts- und Bürgerhäuser sowie Grillhütten							
415100	Erträge aus der Auflösung von Sonderposten aus Zuwendungen - Sonderposten aus Zuwendungen (K)	E2 Zuwendungen, allgemeine Umlagen und sonstige		34,00	150,00	150,00	150,00	150,00
	<i>Bem.: Auflösung Zuschuss von Privat und von der VG zur Grillhütte</i>							
432100	Entgelte für die Benutzung von öffentlichen Einrichtungen und für wirtschaftliche Dienstleistungen (K)	E4 Öffentlich-rechtliche Leistungsentgelte			800,00	800,00	800,00	800,00
441200	Mieten und Pachten (K)	E5 Privatrechtliche Leistungsentgelte	815,66	800,00				
466190	Erträge aus der Auflösung von Wertberichtigungen, Sonderposten und Rückstellungen - Sonstige (K)	E7 Sonstige laufende Erträge		99,00				
		Summe Ertrag:	815,66	933,00	950,00	950,00	950,00	950,00
522001	Aufwendungen für Gasversorgung (K)	E10 Aufwendungen für Sach- und Dienstleistungen			1.000,00	1.000,00	1.000,00	1.000,00
	<i>Bem.: Wärmeenergie</i>							
522002	Aufwendungen für Stromversorgung (K)	E10 Aufwendungen für Sach- und Dienstleistungen			500,00	500,00	500,00	500,00
522003	Aufwendungen für Wasser/Abwasser (K)	E10 Aufwendungen für Sach- und Dienstleistungen	- 3,79		500,00	500,00	500,00	500,00
522004	Aufwendungen für Abfallbeseitigung (K)	E10 Aufwendungen für Sach- und Dienstleistungen			200,00	200,00	200,00	200,00
523100	Unterhaltung von Grundstücken, baulichen Anlagen (K)	E10 Aufwendungen für Sach- und Dienstleistungen	1.888,41	500,00				
523110	Unterhaltung der Grundstücke, Außenanlagen, Gebäude und Gebäudeeinrichtungen - Grundstücke (K)	E10 Aufwendungen für Sach- und Dienstleistungen			500,00	500,00	500,00	500,00
523130	Unterhaltung der Grundstücke, Außenanlagen, Gebäude und Gebäudeeinrichtungen - Gebäude einschließlich der Bestandteile, die dem Gebäude zuzurechnen sind (K)	E10 Aufwendungen für Sach- und Dienstleistungen			5.000,00	500,00	500,00	500,00
	<i>Bem.: 2021: Erhöhter Mittelbedarf für diverse Sanierungsmaßnahmen</i>							
523200	Bewirtschaftung von Grundstücken, Gebäuden (K)	E10 Aufwendungen für Sach- und Dienstleistungen	1.822,84	2.800,00				

Ergebnishaushalt nach Leistung und Konto 2021/2022

Leistung: 573101 Dorfgemeinschafts- und Bürgerhäuser sowie Grillhütten

Leistung-Nr	Bezeichnung		Rechng.-Erg.					
Kontonr	Bezeichnung Konto (K) bzw. Buchungsstelle (B)	Gliederungsposition	Vorvorjahr 2019	Vorjahr 2020	Planjahr 2021	Planjahr 2022	Planjahr 2023	Planjahr 2024
Bemerkung								
523330	Unterhaltung des Infrastrukturvermögens - Stromversorgungsanlagen (Stromkosten/Energie) (K)	E10 Aufwendungen für Sach- und Dienstleistungen	- 20,18					
523800	Geringwertige Geräte, Ausstattungs-, Ausrüstungs- und sonstige Gebrauchsgegenstände (K)	E10 Aufwendungen für Sach- und Dienstleistungen	472,31					
524400	Werkstättenbedarf, Lebensmittel, Baumaterial, Saat- und Pflanzgut und sonstige Verbrauchsmaterialien (K)	E10 Aufwendungen für Sach- und Dienstleistungen	152,45	200,00	200,00	200,00	200,00	200,00
534900	Abschreibungen auf bebaute Grundstücke und grundstücksgleiche Rechte - mit sonstigen Gebäuden (K)	E11 Abschreibungen			1.800,00	1.800,00	1.800,00	1.800,00
536900	Abschreibungen auf Bauten auf fremdem Grund und Boden - sonstige Gebäuden (K)	E11 Abschreibungen		1.791,00				
	<i>Bem.: Abschreibung Grillhütte (Gebäude)</i>							
538310	Abschreibungen auf Fahrzeuge, Maschinen und technische Anlagen, Betriebs- und Geschäftsausstattung - Betriebs- und Geschäftsausstattung - allgemein - (K)	E11 Abschreibungen		67,00	50,00	50,00	50,00	50,00
	<i>Bem.: Abschreibung des Liebherr-Kühlschranks in der Grillhütte</i>							
Summe Aufwand:			4.312,04	5.358,00	9.750,00	5.250,00	5.250,00	5.250,00
Gesamt 573101 Dorfgemeinschafts- und Bürgerhäuser sowie Grillhütten:			- 3.496,38	- 4.425,00	- 8.800,00	- 4.300,00	- 4.300,00	- 4.300,00
Ertrag Gesamt:			815,66	933,00	950,00	950,00	950,00	950,00
Aufwand Gesamt:			4.312,04	5.358,00	9.750,00	5.250,00	5.250,00	5.250,00
Gesamt:			- 3.496,38	- 4.425,00	- 8.800,00	- 4.300,00	- 4.300,00	- 4.300,00

Ergebnishaushalt nach Leistung und Konto 2021/2022

Leistung: 611001 Steuern, allgemeine Zuweisungen, allgemeine Umlagen

Leistung-Nr	Bezeichnung		Rechng.-Erg.					
Kontonr	Bezeichnung Konto (K) bzw. Buchungsstelle (B)	Gliederungsposition	Vorvorjahr 2019	Vorjahr 2020	Planjahr 2021	Planjahr 2022	Planjahr 2023	Planjahr 2024
	Bemerkung							
611001	Steuern, allgemeine Zuweisungen, allgemeine Umlagen							
401100	Grundsteuer A (K)	E1 Steuern und ähnliche Abgaben	4.251,32	4.000,00	4.200,00	4.200,00	4.200,00	4.200,00
	Bem.: Hebesatz: 360 %							
401200	Grundsteuer B (K)	E1 Steuern und ähnliche Abgaben	25.181,30	25.170,00	25.500,00	25.500,00	25.500,00	25.500,00
	Bem.: Hebesatz: 410 %							
401310	Gewerbesteuer - Gewerbesteuerzahlungen laufendes Jahr (K)	E1 Steuern und ähnliche Abgaben	33.274,54	15.000,00	15.000,00	15.000,00	15.000,00	15.000,00
	Bem.: Hebesatz: 400 %							
402100	Gemeindeanteil an der Einkommensteuer (K)	E1 Steuern und ähnliche Abgaben	72.487,63	70.340,00	78.400,00	80.400,00	82.800,00	85.300,00
402200	Gemeindeanteil an der Umsatzsteuer (K)	E1 Steuern und ähnliche Abgaben	6.638,39	5.800,00	6.900,00	6.000,00	6.100,00	6.200,00
403300	Hundesteuer (K)	E1 Steuern und ähnliche Abgaben	626,00	950,00	950,00	950,00	950,00	950,00
	Bem.: 1. Hund: 36 €, 2. Hund: 96 €, weitere Hunde: je 108 € ; jeder gefährliche Hund 600 €							
405210	Familienleistungsausgleich (K)	E1 Steuern und ähnliche Abgaben	7.123,96	6.860,00	8.500,00	8.500,00	8.700,00	8.900,00
411110	vom Land - Schlüsselzuweisung A (K)	E2 Zuwendungen, allgemeine Umlagen und sonstige	92.431,00	92.320,00	99.000,00	98.000,00	107.000,00	108.000,00
466120	Entnahme aus dem Sonderposten für Belastungen aus dem kommunalen Finanzausgleich (K)	E7 Sonstige laufende Erträge	12.182,00					
		Summe Ertrag:	254.196,14	220.440,00	238.450,00	238.550,00	250.250,00	254.050,00
543100	Aufwendungen wegen Steuerbeteiligungen und dgl. - Gewerbesteuerumlage (K)	E12 Zuwendungen, Umlagen und sonstige Transferaufwendungen	5.041,85	2.400,00	2.400,00	2.400,00	2.400,00	2.400,00
	Bem.: 15.000 € / 400 % x 64 % Umlagesatz							
544210	Allgemeine Umlagen an Gemeindeverbände - Landkreise (K)	E12 Zuwendungen, Umlagen und sonstige Transferaufwendungen	97.043,00	97.020,00	108.700,00	111.000,00	114.500,00	116.000,00
	Bem.: Hebesatz: 45,5 %							
544230	Allgemeine Umlagen an Gemeindeverbände - Verbandsgemeinden (K)	E12 Zuwendungen, Umlagen und sonstige Transferaufwendungen	105.808,00	105.750,00	106.500,00	108.500,00	115.500,00	117.300,00
	Bem.: Hebesatz: 44,5 %							
		Summe Aufwand:	207.892,85	205.170,00	217.600,00	221.900,00	232.400,00	235.700,00

Ergebnishaushalt nach Leistung und Konto 2021/2022

Leistung: 611001 Steuern, allgemeine Zuweisungen, allgemeine Umlagen

Leistung-Nr	Bezeichnung		Rechng.-Erg.					
Kontonr	Bezeichnung Konto (K) bzw. Buchungsstelle (B)	Gliederungsposition	Vorvorjahr 2019	Vorjahr 2020	Planjahr 2021	Planjahr 2022	Planjahr 2023	Planjahr 2024
Bemerkung								
Gesamt 611001 Steuern, allgemeine Zuweisungen, allgemeine Umlagen:			46.303,29	15.270,00	20.850,00	16.650,00	17.850,00	18.350,00
Ertrag Gesamt:			254.196,14	220.440,00	238.450,00	238.550,00	250.250,00	254.050,00
Aufwand Gesamt:			207.892,85	205.170,00	217.600,00	221.900,00	232.400,00	235.700,00
Gesamt:			46.303,29	15.270,00	20.850,00	16.650,00	17.850,00	18.350,00